



Universidad  
Pablo de Olavide  
Sevilla

# CUENTA DE LIQUIDACIÓN

## EJERCICIO 2015



## ÍNDICE

	Página
<b>1. PRESENTACIÓN .....</b>	<b>1</b>
1.1- Presentación .....	2
1.2- Aprobación .....	2
1.3- Certificado del Consejo de Gobierno .....	4
1.4- Certificado del Consejo Social .....	6
1.5- Certificado del Área de Gestión Presupuestaria y Tesorería.....	8
<b>2. INFORMES OFICIALES.....</b>	<b>10</b>
2.1-Balance.....	11
2.2-Cuenta de Resultados .....	13
2.3-Estado de Cambios en el Patrimonio Neto.....	15
2.4-Estado de Flujos Efectivos .....	17
2.5-Estados de Liquidación del Presupuesto .....	19
2.5.1-Gastos.....	20
2.5.2-Ingresos .....	25
2.5.3-Resultado presupuestario .....	30
<b>3. MEMORIA .....</b>	<b>32</b>
3.1-Memoria explicativa .....	33
3.2-Generales.....	60
3.2.1-Estado del Remanente de Tesorería.....	61
3.2.2-Estado Operativo.....	63
3.2.3-Estado de la Tesorería .....	71
3.2.4-Existencias finales en Caja y Bancos.....	74
3.3-Ejecución del Gasto .....	76
3.3.1-Modificaciones de Crédito.....	77
3.3.2-Clasificación funcional del Gasto .....	81
3.3.3-Obligaciones de Presupuestos Cerrados .....	86
3.3.4-Compromisos de Gasto con cargo a Presupuestos de Ejercicios Posteriores.....	151



3.3.5-Variación de Resultados Presupuestarios .....	174
3.3.6-Informe de financiación afectada.....	176
3.4-Ejecución del Ingreso.....	203
3.4.1-Devoluciones de Ingresos .....	204
3.4.2-Derechos de Presupuesto Reconocidos Netos .....	212
3.4.3-Anulación de Derechos de Presupuesto.....	214
3.4.4-Recaudación Neta .....	221
3.4.5-Derechos a Cobrar de Cerrados .....	228
3.5-Estado Operaciones No Presupuestarias .....	258
3.5.1-Deudores .....	259
3.5.2-Acreedores .....	261
3.5.3-Otros Conceptos.....	263
<b>4. INFORME DE AUDITORÍA .....</b>	<b>266</b>
4.1-Informe de Auditoría.....	267
<b>5. OTRAS CUENTAS ANUALES .....</b>	<b>329</b>
5.1- Cuentas Anuales Fundación Universidad Sociedad.....	330
5.2- Cuentas Anuales Fundación de Municipios Pablo Olavide.....	383
5.3- Cuentas Anuales Upogest, S.L.U.....	405



# 1. PRESENTACIÓN



1.1. Presentación

1.2. Aprobación

## 1.1 PRESENTACIÓN

La Ley Orgánica 6/2001 de 21 de diciembre, de Universidades, establece en su título XI “Del régimen económico y financiero de las Universidades Públicas” las características que definen el comportamiento presupuestario de la institución universitaria. Así mismo, la citada Ley, fija en su artículo 14 las funciones del Consejo Social, estableciendo en el citado artículo entre otras “la aprobación del presupuesto y de la programación plurianual de la Universidad, a propuesta del Consejo de Gobierno. Además con carácter previo al trámite de rendición de cuentas a que se refieren los artículos 81 y 84, le corresponde “aprobar las cuentas anuales de la Universidad”, precepto este, igualmente recogido en la Ley de Creación de la Universidad Pablo de Olavide, de Sevilla – Ley 3/1997, de 1 de julio – en su artículo 7.

Atendiendo a lo preceptuado en la anterior normativa, se presenta la siguiente Memoria de Liquidación del Presupuesto de la Universidad Pablo de Olavide del año 2015, a la aprobación, si procede, del Consejo de Gobierno y del Consejo Social respectivamente, de esta Universidad.

Sevilla, 30 de junio de 2016  
El Rector  
Vicente C. Guzmán Fluja



El Gerente  
Fernando Contreras Ibáñez



## 1.2 APROBACIÓN

Los contenidos económicos y financieros de esta liquidación del presupuesto del año 2015, fueron aprobados por el Consejo de Gobierno en su sesión de fecha 21 de junio de 2016 y por el Consejo Social de la Universidad Pablo de Olavide de Sevilla en sesión ordinaria del día 28 de junio de 2016.

PABLO DE OLAVIDE



### 1.3. Certificado del Consejo de Gobierno



Secretaría General

**PROF<sup>a</sup>. DR<sup>a</sup>. D<sup>ña</sup>. ISABEL VICTORIA LUCENA CID, SECRETARIA GENERAL ACCIDENTAL DE LA UNIVERSIDAD PABLO DE OLAVIDE DE SEVILLA**

**CERTIFICA:**

Que en la 2.<sup>a</sup> sesión del Consejo de Gobierno de esta Universidad, celebrada el día veintiuno de junio de 2016, se recoge el siguiente acuerdo en el punto 3 que literalmente dice:

“ Se aprueba, por unanimidad, las cuentas anuales de la Universidad para el ejercicio 2015. Anexo II.”

Y para que conste a petición del interesado, firmo la presente en Sevilla.

Fdo.: Isabel Victoria Lucena Cid  
Secretaria General Accidental  
(Por Resolución Rectoral de 14/06/16)

Carretera de Utrera, Km.1 – 41013 Sevilla – España

Código Seguro de verificación:kOmeNWCw6E5NE9SkSIAB+g==. Permite la verificación de la integridad de una copia de este documento electrónico en la dirección: <https://portafirmas.upo.es/verificarfirma>  
Este documento incorpora firma electrónica reconocida de acuerdo a la Ley 59/2003, de 19 de diciembre, de firma electrónica.

FIRMADO POR	ISABEL VICTORIA LUCENA CID		FECHA	29/06/2016
ID. FIRMA	firma.upo.es	kOmeNWCw6E5NE9SkSIAB+g==	PÁGINA	1/1



kOmeNWCw6E5NE9SkSIAB+g==





#### 1.4. Certificado del Consejo Social



JUAN ANTONIO MARTÍNEZ TRONCOSO, CONSEJERO-SECRETARIO DEL CONSEJO SOCIAL DE LA UNIVERSIDAD PABLO DE OLAVIDE, DE SEVILLA

CERTIFICA:

Que en el acta pendiente de aprobación número 2/2016 correspondiente a la 54ª sesión plenaria del Consejo Social de esta Universidad, celebrada el día 28 de junio de 2016, se recoge el siguiente acuerdo en el punto 4 del orden del día:

*El Consejo Social aprueba por asentimiento las cuentas anuales de la Universidad Pablo de Olavide para el ejercicio 2015.*

Y para que conste a los efectos oportunos, firmo la presente certificación y sello la misma en Sevilla, a 28 de junio de 2016.

El Consejero-Secretario del Consejo Social

Juan Antonio Martínez Troncoso



## 1.5. Certificado del Área de Gestión Presupuestaria y Tesorería



CARMEN BORREGUERO GÓMEZ, Directora del Área de Gestión Presupuestaria y Tesorería.

HACE CONSTAR (de acuerdo con la Orden de 1 de febrero de 1996 que aprueba la instrucción de Contabilidad para la Administración Institucional del Estado, modificada por la Orden de 28 de junio de 2000): que todas las operaciones registradas en el sistema de información contable de esta Universidad Pablo de Olavide, de Sevilla, con imputación al ejercicio 2014 han sido fielmente reflejadas en la liquidación correspondiente a dicho ejercicio, aprobadas por el Consejo de Gobierno en su sesión de fecha 21 de junio de 2016 y por el Consejo Social de esta Universidad en su sesión del día 28 de junio de 2016.

Y para que conste, se firma la presente en Sevilla a 30 de junio de dos mil dieciséis.





## 2. INFORMES OFICIALES



## 2.1. Balance



UNIVERSIDAD PABLO DE OLAVIDE  
BALANCES AL 31 DE DICIEMBRE DE 2015

(En Euros)

Activo	Notas de la memoria	Ejercicio 2015	Pasivo	Notas de la memoria	Ejercicio 2015
<b>A) Activo no corriente</b>		<b>280.153.366,99</b>	<b>A) Patrimonio neto</b>		<b>255.655.781,26</b>
<b>I. Inmovilizado intangible</b>	<b>Nota 6</b>	<b>660.499,70</b>	<b>I. Patrimonio aportado</b>		<b>141.679.584,34</b>
1. Propiedad industrial		292.231,36	<b>II. Patrimonio generado</b>		<b>58.949.224,37</b>
2. Aplicaciones informáticas		368.268,34	1. Resultados de ejercicios anteriores		66.078.266,35
<b>II. Inmovilizado material</b>	<b>Nota 7</b>	<b>279.483.131,29</b>	2. Resultados de ejercicio		(7.129.041,98)
1. Terrenos		53.069.415,84	<b>IV. Otros incrementos patrimoniales pendientes de imputación a resultados</b>		<b>55.026.972,55</b>
2. Construcciones		205.527.210,67	<b>B) Pasivo no corriente</b>		<b>23.885.317,12</b>
3. Otro inmovilizado material		20.886.504,78	<b>I. Provisiones a largo plazo</b>		<b>3.054.319,71</b>
<b>V. Inversiones financieras a largo plazo</b>	<b>Nota 9</b>	<b>9.736,00</b>	<b>II. Deudas a largo plazo</b>	<b>Nota 11</b>	<b>20.830.997,41</b>
1. Inversiones financieras en patrimonio		9.736,00	1. Deudas con entidades de crédito		4.076.347,28
<b>B) Activo corriente</b>		<b>17.889.832,12</b>	2. Otras deudas		16.754.650,13
<b>III. Deudores y otras cuentas a cobrar</b>	<b>Nota 9</b>	<b>12.714.304,56</b>	<b>C) Pasivo corriente</b>		<b>18.502.100,73</b>
1. Deudores por operaciones de gestión		10.675.896,87	<b>I. Provisiones a corto plazo</b>		<b>264.532,58</b>
2. Otras cuentas a cobrar		413.016,80	<b>II. Deudas a corto plazo</b>	<b>Nota 11</b>	<b>2.440.459,69</b>
3. Administraciones públicas		1.625.390,89	1. Deuda con entidades de crédito		265.126,04
<b>IV. Inversiones financieras a corto plazo</b>	<b>Nota 9</b>	<b>57.624,79</b>	2. Otras deudas		2.175.333,65
1. Créditos y valores representativos de deuda		7.750,79	<b>IV. Acreedores y otras cuentas a pagar</b>	<b>Nota 11</b>	<b>8.179.192,75</b>
2. Otras inversiones financieras		49.874,00	1. Acreedores por operaciones de gestión		4.765.444,88
<b>VII. Tesorería</b>	<b>Nota 10</b>	<b>5.117.902,77</b>	2. Otras cuentas a pagar		2.573.370,90
1. Tesorería		5.117.902,77	3. Administraciones públicas		840.376,97
			<b>V. Ajustes por periodificación</b>		<b>7.617.915,71</b>
<b>Total General (A+B)</b>		<b>298.043.199,11</b>	<b>Total General (A+B+C)</b>		<b>298.043.199,11</b>



## 2.2. Cuenta de Resultados





UNIVERSIDAD PABLO DE OLAVIDE  
CUENTA DEL RESULTADO ECONÓMICO-PATRIMONIAL  
CORRESPONDIENTE AL EJERCICIO ANUAL TERMINADO  
EL 31 DE DICIEMBRE DE 2015

(En Euros)

	Notas de memoria	Ejercicio 2015
<b>1. Ingresos tributarios y cotizaciones sociales</b>	<b>Nota 17</b>	<b>683.635,87</b>
b) Tasas		683.635,87
<b>2. Transferencias y subvenciones recibidas</b>	<b>Nota 17</b>	<b>58.323.772,19</b>
a) del ejercicio		58.323.688,24
a.1) subvenciones recibidas para financiar gastos del ejercicio		2.612.579,37
a.2) transferencias		55.408.743,91
a.3) subvenciones recibidas para cancelación de pasivos financiación específica de un elemento patrimonial.		302.364,96
b) Imputación de subvenciones para el inmovilizado no financiero.		-
c) Imputación de subvenciones para activos corrientes y otras.		83,95
<b>3. Ventas netas y prestaciones de servicios.</b>	<b>Nota 17</b>	<b>11.806.333,88</b>
b) Prestación de servicios.		11.806.333,88
<b>6. Otros ingresos de gestión ordinaria.</b>		<b>179.348,63</b>
<b>7. Excesos de provisiones.</b>		<b>67.218,63</b>
<b>A) TOTAL DE INGRESOS DE GESTIÓN ORDINARIA ( 1+2+3+4+5+6+7)</b>		<b>71.060.309,20</b>
<b>8. Gastos de personal.</b>	<b>Nota 17</b>	<b>(52.995.727,43)</b>
a) sueldos, salarios y asimilados.		(43.972.933,38)
b) cargas sociales.		(9.022.794,05)
<b>9. Transferencias y subvenciones concedidas.</b>	<b>Nota 17</b>	<b>(3.646.380,30)</b>
<b>11. Otros gastos de gestión ordinaria.</b>	<b>Nota 17</b>	<b>(14.264.583,38)</b>
a) suministros y servicios exteriores.		(13.923.188,21)
b) tributos.		(341.395,17)
<b>12. Amortización del inmovilizado.</b>	<b>Nota 6 y 7</b>	<b>(6.552.092,81)</b>
<b>B) TOTAL GASTOS DE GESTIÓN ORDINARIA (8+9+10+11+12)</b>		<b>(77.458.783,92)</b>
<b>I Resultado (Ahorro o desahorro) de la gestión ordinaria (A+B)</b>		<b>(6.398.474,72)</b>
<b>13. Deterioro de valor y resultados por enajenación de inmovilizado no financiero y activos en estado de venta.</b>		<b>4.000,00</b>
b) Bajas y enajenaciones.		4.000,00
<b>14. Otras partidas no ordinarias.</b>		<b>28.381,29</b>
a) Ingresos.		197.457,39
b) Gastos.		(169.076,10)
<b>II Resultado de las operaciones no financieras (I+13+14)</b>		<b>(6.366.093,43)</b>
<b>15. Ingresos financieros.</b>		<b>157,86</b>
a) de participaciones en instrumentos de patrimonio.		-
b) de valores negociables y de créditos del activo inmovilizado.		157,86
b.1) en entidades del grupo, multigrupo y asociadas.		-
b.2) otros.		157,86
<b>16. Gastos financieros.</b>		<b>(324.575,39)</b>
a) por deudas con entidades del grupo, multigrupo y asociadas.		-
b) otros.		(324.575,39)
<b>19. Diferencias de cambio.</b>		<b>(713,95)</b>
<b>20. Deterioro de valor, bajas y enajenaciones de activos y pasivos financieros.</b>	<b>Nota 9</b>	<b>(437.817,07)</b>
a) de entidades del grupo, multigrupo y asociadas.		(437.817,07)
<b>III Resultado de las operaciones financieras (15+16+17+18+19+20)</b>		<b>(762.948,55)</b>
<b>IV Resultado (Ahorro o desahorro) neto del ejercicio (II+III)</b>		<b>(7.129.041,98)</b>



### 2.3. Estado de Cambios en el Patrimonio Neto



UNIVERSIDAD DE PABLO DE OLAVIDE  
ESTADO DE CAMBIOS EN EL PATRIMONIO AL 31 DE DICIEMBRE DE 2015  
(En Euros)

	I. Patrimonio aportado	II. Patrimonio generado	III. Ajustes por cambio de valor	IV. Otros incrementos patrimoniales	TOTAL
<b>A.PATRIMONIO NETO AL FINAL DEL EJERCICIO 2014</b>	<b>141.679.584,34</b>	<b>65.645.658,12</b>		<b>52.613.249,00</b>	<b>259.938.491,46</b>
<b>B.AJUSTES POR CAMBIO DE CRITERIOS CONTABLES Y CORRECCIÓN DE ERRORES</b>	-	-	-	-	-
<b>C-PATRIMONIO NETO INICIAL AJUSTADO DEL EJERCICIO 2015 (A+B)</b>	<b>141.679.584,34</b>	<b>65.645.658,12</b>		<b>52.613.249,00</b>	<b>259.938.491,46</b>
<b>D.VARIACIONES DEL PATRIMONIO NETO EJERCICIO 2015</b>	-	(6.696.433,75)	-	<b>2.413.723,55</b>	<b>(4.282.710,20)</b>
1.Ingresos y gastos reconocidos del ejercicio	-	(7.129.041,98)	-	2.413.723,55	(4.715.318,43)
2. Operaciones con la entidad o entidades propietarias	-	-	-	-	-
3. Otras variaciones del patrimonio neto	-	432.608,23	-	-	432.608,23
<b>E.PATRIMONIO NETO AL FINAL DEL EJERCICIO 2015 (C+D)</b>	<b>141.679.584,34</b>	<b>58.949.224,37</b>		<b>55.026.972,55</b>	<b>255.655.781,26</b>



## 2.4. Estado de Flujos Efectivos



UNIVERSIDAD PABLO DE OLAVIDE  
ESTADO DE FLUJOS DE EFECTIVO  
AL 31 DE DICIEMBRE DE 2015

(En Euros)

	EJERCICIO 2015
<b>I. FLUJOS DE EFECTIVO DE LAS ACTIVIDADES DE GESTIÓN</b>	<b>10.409.152,66</b>
<b>A) Cobros:</b>	<b>72.435.511,77</b>
1. Ingresos tributarios y cotizaciones sociales	652.178,66
2. Transferencias y subvenciones recibidas	61.073.338,59
3. Ventas netas y prestaciones de servicios	11.521.637,52
4. Gestión de recursos recaudados por cuenta de otros entes	-
5. Intereses y dividendos cobrados	10.696,00
6. Otros Cobros	(822.339,00)
<b>B) Pagos:</b>	<b>62.026.359,11</b>
7. Gastos de personal	44.123.190,00
8. Transferencias y subvenciones concedidas	4.193.808,85
9. Aprovisionamientos	-
10. Otros gastos de gestión	13.356.496,87
11. Gestión de recursos recaudados por cuenta de otros entes	-
12. Intereses pagados	191.256,92
13. Otros pagos	161.606,47
<b>Flujos de efectivo por actividades de gestión (+A-B)</b>	<b>10.409.152,66</b>
<b>II. FLUJOS DE EFECTIVO DE LAS ACTIVIDADES DE INVERSIÓN</b>	<b>(17.313.263,19)</b>
<b>C) Cobros:</b>	<b>41.031,24</b>
1. Venta de inversiones reales	-
2. Venta de activos financieros	41.031,24
3. Otros cobros de las actividades de inversión	-
<b>D) Pagos:</b>	<b>17.354.294,43</b>
4. Compra de inversiones reales	17.306.292,87
5. Compra de activos financieros	48.001,56
6. Otros pagos de las actividades de inversión	-
<b>Flujos netos de efectivo por actividades de inversión (+C-D)</b>	<b>(17.313.263,19)</b>
<b>III. FLUJOS DE EFECTIVO DE LAS ACTIVIDADES DE FINANCIACIÓN</b>	<b>5.784.857,85</b>
<b>E) Aumentos en el patrimonio:</b>	<b>-</b>
1. Aportaciones de la entidad o entidades propietarias	-
<b>F) Pagos a la entidad o entidades propietarias:</b>	<b>-</b>
2. Devolución de aportaciones y reparto de resultados a la entidad o entidades propietarias	-
<b>G) Cobros por emisión de pasivos financieros:</b>	<b>6.259.252,64</b>
3. Obligaciones y otros valores negociables	6.259.252,64
4. Préstamos recibidos	-
5. Otras deudas	-
<b>H) Pagos por reembolso de pasivos financieros:</b>	<b>474.394,79</b>
6. Obligaciones y otros valores negociables	-
7. Préstamos recibidos	474.394,79
8. Otras deudas	-
<b>Flujos netos de efectivo por actividades de financiación (+E+F+G+H)</b>	<b>5.784.857,85</b>
<b>IV. FLUJOS EFECTIVOS PENDIENTES DE CLASIFICACIÓN</b>	<b>(68.186,97)</b>
<b>I) Cobros pendientes de aplicación</b>	<b>29.587,01</b>
<b>J) Pagos pendientes de aplicación</b>	<b>97.773,98</b>
<b>Flujos netos de efectivo pendientes de clasificación (+I-J)</b>	<b>(68.186,97)</b>
<b>V. EFECTO DE LAS VARIACIONES DE LOS TIPOS DE CAMBIO</b>	<b>-</b>
<b>VI. INCREMENTO/DISMINUCIÓN NETA DEL EFECTIVO Y ACTIVOS LÍQUIDOS EQUIVALENTES AL EFECTIVO ( I+II+III+IV+V)</b>	<b>(1.187.439,65)</b>
<b>Efectivo y activos líquidos equivalentes al efectivo al inicio del ejercicio</b>	<b>6.305.342,42</b>
<b>Efectivo y activos líquidos equivalentes al efectivo al final del ejercicio</b>	<b>5.117.902,77</b>



## 2.5. Estados de Liquidación del Presupuesto



## 2.5.1. Gastos



# UNIVERSIDAD PABLO OLAVIDE

## ESTADO DE LIQUIDACIÓN DEL PRESUPUESTO

### LIQUIDACIÓN DEL PRESUPUESTO DE GASTOS DEL EJERCICIO 2015

Clasificación Orgánica: UNIVERSIDAD PABLO OLAVIDE

Partida Presupuestaria	Descripción	Créditos Presupuestarios			Gastos Compromet. (4)	Obligac. Reconoc. Netas (5)	Pagos (6)	Obligac. Pdtes. de Pago a 31 de Diciembre (7=5-6)	Remanentes de Crédito (8=3-5)
		Iniciales (1)	Modificac. (2)	Definitivos (3=2+1)					
120	RETRIBUCIONES BASICAS	8.085.093,68	0,00	8.085.093,68	7.991.311,81	7.991.311,81	7.991.311,81	0,00	93.781,87
121	RETRIBUCIONES COMPLEMENTARIAS	11.295.818,45	-682,43	11.295.136,02	11.130.908,84	11.130.908,84	11.130.908,84	0,00	164.227,18
129	RECUPERACIÓN PAGA EXTRA 2012 FUNCIONARIOS	0,00	100.744,41	100.744,41	277.989,77	277.989,77	277.989,77	0,00	-177.245,36
130	RETRIBUCIONES BASICAS LABORAL FIJO	7.200.079,79	576,64	7.200.656,43	7.210.917,10	7.210.917,10	7.210.917,10	0,00	-10.260,67
131	OTRAS RETRIBUCIONES LABORAL FIJO	7.428.561,19	105,70	7.428.666,89	7.118.891,08	7.118.891,08	7.118.891,08	0,00	309.775,81
139	RECUPERACIÓN PAGA EXTRA 2012 LABORAL	0,00	0,00	0,00	181.923,82	181.923,82	181.923,82	0,00	-181.923,82
147	RETRIBUCIONES PROFESORES VISITANTES	17.244,22	0,00	17.244,22	17.244,22	17.244,22	17.244,22	0,00	0,00
150	PRODUCTIVIDAD	3.153.262,76	-100.744,32	3.052.518,44	2.980.859,56	2.980.859,56	2.980.859,56	0,00	71.658,88
151	GRATIFICACIONES	160.000,00	0,00	160.000,00	101.508,13	101.508,13	89.552,39	11.955,74	58.491,87
160	CUOTAS SOCIALES	7.076.004,05	0,00	7.076.004,05	6.929.652,08	6.929.652,08	6.336.530,48	593.121,60	146.351,97
162	PREST. Y GTOS. SOCIALES PERSONAL NO LABORAL	192.823,20	-16.881,35	175.941,85	226.689,00	213.116,01	213.116,01	0,00	-37.174,16
203	ARRENDAMIENTO MAQUINARIA, INSTALACIONES Y UTILLAJE	0,00	0,00	0,00	26,00	26,00	0,00	26,00	-26,00
206	ARRENDAMIENTO DE EQUIPOS PARA PROCESOS DE INFORMACION	25.282,00	13.745,59	39.027,59	28.122,84	28.122,84	19.234,83	8.888,01	10.904,75
210	INFRAEST. Y BIENES USO GENERAL	0,00	0,00	0,00	53.229,51	53.229,51	0,00	53.229,51	-53.229,51
212	EDIFICIOS Y OTRAS CONSTRUCC	55.000,00	1.366,35	56.366,35	74.608,03	74.608,03	54.679,46	19.928,57	-18.241,68
213	MAQUIN., INSTALAC. Y UTILLAJE	227.000,00	-10.562,12	216.437,88	373.111,83	373.111,83	277.670,63	95.441,20	-156.673,95
214	ELEMENTOS DE TRANSPORTE	4.850,00	0,00	4.850,00	2.886,79	2.886,79	555,23	2.331,56	1.963,21





# UNIVERSIDAD PABLO OLAVIDE

## ESTADO DE LIQUIDACIÓN DEL PRESUPUESTO

### LIQUIDACIÓN DEL PRESUPUESTO DE GASTOS DEL EJERCICIO 2015

Partida Presupuestaria	Descripción	Créditos Presupuestarios			Gastos Compromet. (4)	Obligac. Reconoc. Netas (5)	Pagos (6)	Obligac. Pdtes. de Pago a 31 de Diciembre (7=5-6)	Remanentes de Crédito (8=3-5)
		Iniciales (1)	Modificac. (2)	Definitivos (3=2+1)					
216	SISTEMAS PARA PROCESOS DE INFORMAC	1.097.554,49	-38.500,00	1.059.054,49	1.034.652,05	939.017,74	714.517,34	224.500,40	120.036,75
220	MATERIAL DE OFICINA	880.913,90	146.079,00	1.026.992,90	1.036.578,01	1.036.578,01	643.390,13	393.187,88	-9.585,11
221	SUMINISTROS	1.941.442,00	-9.382,59	1.932.059,41	1.768.870,55	1.768.870,55	1.325.672,16	443.198,39	163.188,86
222	COMUNICACIONES	337.930,00	30.370,75	368.300,75	261.335,02	261.335,02	209.925,08	51.409,94	106.965,73
223	TRANSPORTES	159.000,00	21.598,32	180.598,32	170.012,81	167.724,47	136.777,75	30.946,72	12.873,85
224	PRIMAS DE SEGUROS	97.000,00	0,00	97.000,00	94.518,74	94.518,74	92.101,33	2.417,41	2.481,26
225	TRIBUTOS	390.549,00	0,00	390.549,00	327.993,88	327.993,88	327.876,92	116,96	62.555,12
226	GASTOS DIVERSOS	1.627.407,80	826.359,18	2.453.766,98	1.392.727,08	1.392.727,08	906.745,02	485.982,06	1.061.039,90
227	TRABAJOS REALIZADOS POR OTRAS EMPRESAS Y PROFESIONALES	5.160.359,00	1.710,52	5.162.069,52	5.145.125,45	5.009.912,38	3.764.473,35	1.245.439,03	152.157,14
230	DIETAS	107.565,83	-42.065,53	65.500,30	52.540,03	52.540,03	15.212,30	37.327,73	12.960,27
231	LOCOMOCION	116.392,05	-29.791,06	86.600,99	95.615,32	95.615,32	31.863,22	63.752,10	-9.014,33
233	OTRAS INDEMNIZACIONES	5.913,00	0,00	5.913,00	269,22	269,22	0,00	269,22	5.643,78
310	INTERESES	198.407,00	-25.645,56	172.761,44	142.058,10	142.058,10	142.058,10	0,00	30.703,34
311	GASTOS EMISION, MODIF. Y CANC	3.000,00	0,00	3.000,00	0,00	0,00	0,00	0,00	3.000,00
319	OTROS GASTOS FINANCIEROS	1.000,00	0,00	1.000,00	0,00	0,00	0,00	0,00	1.000,00
342	INTERESES DE DEMORA	95.722,00	0,00	95.722,00	44.008,70	44.008,70	44.008,70	0,00	51.713,30
349	OTROS GASTOS FINANCIEROS	2.000,00	4.936,88	6.936,88	5.190,29	5.190,29	5.150,12	40,17	1.746,59
441	A UNIVERSIDADES PUBLICAS	300.000,00	0,00	300.000,00	0,00	0,00	0,00	0,00	300.000,00
445	A CONSORCIOS	200.720,00	157.818,00	358.538,00	358.538,00	358.538,00	200.720,00	157.818,00	0,00
470	A EMPRESAS PRIVADAS	0,00	73.083,93	73.083,93	73.083,93	73.083,93	73.083,93	0,00	0,00
480	BECAS Y AYUDAS PROPIAS A ESTUDIANTES	769.147,00	-22.907,08	746.239,92	520.006,40	520.006,40	486.619,97	33.386,43	226.233,52
481	BECAS Y AYUDAS ESTUDIANTES CON FINANC. EXTERNA	2.973.609,00	63.991,12	3.037.600,12	1.872.564,58	1.872.564,58	1.393.966,66	478.597,92	1.165.035,54
482	OTRAS BECAS Y AYUDAS PROPIAS DE LA UNIVERSIDAD	387.814,00	11.260,20	399.074,20	341.149,35	341.149,35	293.536,29	47.613,06	57.924,85



# UNIVERSIDAD PABLO OLAVIDE

## ESTADO DE LIQUIDACIÓN DEL PRESUPUESTO

### LIQUIDACIÓN DEL PRESUPUESTO DE GASTOS DEL EJERCICIO 2015

Partida Presupuestaria	Descripción	Créditos Presupuestarios			Gastos Compromet. (4)	Obligac. Reconoc. Netas (5)	Pagos (6)	Obligac. Pdtes. de Pago a 31 de Diciembre (7=5-6)	Remanentes de Crédito (8=3-5)
		Iniciales (1)	Modificac. (2)	Definitivos (3=2+1)					
483	OTRAS BECAS Y AYUDAS CON FINANC. EXTERNA	46.000,00	-27.528,41	18.471,59	16.000,00	16.000,00	16.000,00	0,00	2.471,59
485	A OTRAS I.S.F.L.	793.115,00	486.319,00	1.279.434,00	1.133.798,38	1.133.798,38	1.057.922,38	75.876,00	145.635,62
490	AL EXTERIOR	54.962,00	0,00	54.962,00	19.204,14	19.204,14	0,00	19.204,14	35.757,86
602	EDIFICIOS Y OTRAS CONSTRUCCIONES	0,00	16.284,08	16.284,08	0,00	0,00	0,00	0,00	16.284,08
603	MAQUINARIA, INSTALACIONES Y UTILLAJE	0,00	445,68	445,68	13.636,27	13.636,27	7.470,84	6.165,43	-13.190,59
605	MOBILIARIO Y ENSERES	0,00	57.648,71	57.648,71	39.510,04	39.510,04	15.020,84	24.489,20	18.138,67
606	EQUIPOS SISTEMAS PARA PROCESO INFORMACION	446.717,51	214.052,07	660.769,58	551.124,58	507.818,35	312.916,13	194.902,22	152.951,23
612	EDIFICIOS Y OTRAS CONSTRUCCIONES	0,00	13.818,56	13.818,56	0,00	0,00	0,00	0,00	13.818,56
640	OVERHEADS. COSTES INDIRECTOS	0,00	1.496.295,26	1.496.295,26	636.277,57	636.277,57	507.986,31	128.291,26	860.017,69
641	GASTOS DE PERSONAL	0,00	6.807.853,01	6.807.853,01	4.164.811,48	4.164.811,48	4.093.544,54	71.266,94	2.643.041,53
642	MATERIAL FUNGIBLE	0,00	90.548,47	90.548,47	3.711,94	3.711,94	385,29	3.326,65	86.836,53
643	VIAJES Y DIETAS	0,00	559.408,51	559.408,51	199.045,52	199.045,52	165.933,71	33.111,81	360.362,99
644	MATERIAL INVENTARIABLE	0,00	4.718.571,85	4.718.571,85	4.529.575,67	4.508.918,65	4.505.381,24	3.537,41	209.653,20
645	GASTOS DE EJECUCION	0,00	9.095.828,49	9.095.828,49	3.997.988,03	3.945.353,03	2.905.249,44	1.040.103,59	5.150.475,46
646	OTROS GASTOS	0,00	787.921,63	787.921,63	427.786,40	427.786,40	325.424,77	102.361,63	360.135,23
647	PLAN PROPIO DE INVESTIGACION	0,00	796.502,33	796.502,33	427.820,87	427.820,87	305.544,23	122.276,64	368.681,46
648	GASTOS PERSONAL INTERNO	134.600,00	-134.600,00	0,00	0,00	0,00	0,00	0,00	0,00
649	GASTOS DE PERSONAL PROPIO ART. 83 LOU	5.643.188,97	-5.117.467,41	525.721,56	325.383,94	325.383,94	325.383,94	0,00	200.337,62
830	PRESTAMOS A CORTO PLAZO	30.000,00	15.000,00	45.000,00	44.101,56	44.101,56	44.101,56	0,00	898,44
831	PRESTAMOS A LARGO PLAZO	30.000,00	-15.000,00	15.000,00	0,00	0,00	0,00	0,00	15.000,00
841	CONSTITUCION DE FIANZAS	0,00	3.900,00	3.900,00	3.900,00	3.900,00	3.900,00	0,00	0,00
911	AMORTIZ. PRESTAMOS L.PLAZO DE ENTES DEL SECTOR PUBLICO	517.892,00	0,00	517.892,00	474.394,79	474.394,79	474.394,79	0,00	43.497,21
<b>TOTAL</b>		<b>69.470.940,89</b>	<b>21.022.386,38</b>	<b>90.493.327,27</b>	<b>76.444.789,10</b>	<b>76.081.482,14</b>	<b>69.775.643,61</b>	<b>6.305.838,53</b>	<b>14.411.845,13</b>



# UNIVERSIDAD PABLO OLAVIDE

## ESTADO DE LIQUIDACIÓN DEL PRESUPUESTO

### LIQUIDACIÓN DEL PRESUPUESTO DE GASTOS DEL EJERCICIO 2015

Explicación	Obligaciones Recon. Netas Hasta Dic	Obligaciones Recon. Netas Enero	Total de Obligaciones Recon. Netas	Pagos Realizados a 31-Dic. 2015	Pagos realizados enero 2016	Pagos Totales	Obligac. Pdtes. de Pago a 31 de Diciembre	Obligac. Pdtes. de Pago a 31 de Enero	Obligac. Pdtes. de Pago Totales
<b>Total Capitulo 1</b>	44.154.322,42	0,00	44.154.322,42	43.549.245,08	0,00	43.549.245,08	605.077,34	0,00	605.077,34
<b>Total Capitulo 2</b>	11.679.087,44	0,00	11.679.087,44	8.520.694,75	0,00	8.520.694,75	3.158.392,69	0,00	3.158.392,69
<b>Total Capitulo 3</b>	191.257,09	0,00	191.257,09	191.216,92	0,00	191.216,92	40,17	0,00	40,17
<b>Total Capitulo 4</b>	4.334.344,78	0,00	4.334.344,78	3.521.849,23	0,00	3.521.849,23	812.495,55	0,00	812.495,55
<b>TOTAL OPERACIONES CORRIENTES</b>	60.359.011,73	0,00	60.359.011,73	55.783.005,98	0,00	55.783.005,98	4.576.005,75	0,00	4.576.005,75
<b>Total Capitulo 6</b>	15.200.074,06	0,00	15.200.074,06	13.470.241,28	0,00	13.470.241,28	1.729.832,78	0,00	1.729.832,78
<b>Total Capitulo 7</b>	0,00	0,00	0,00	0,00	0,00	0,00	0,00	0,00	0,00
<b>TOTAL OPERACIONES DE CAPITAL</b>	15.200.074,06	0,00	15.200.074,06	13.470.241,28	0,00	13.470.241,28	1.729.832,78	0,00	1.729.832,78
<b>TOTAL OPERACIONES NO FINANC.</b>	75.559.085,79	0,00	75.559.085,79	69.253.247,26	0,00	69.253.247,26	6.305.838,53	0,00	6.305.838,53
<b>Total Capitulo 8</b>	48.001,56	0,00	48.001,56	48.001,56	0,00	48.001,56	0,00	0,00	0,00
<b>Total Capitulo 9</b>	474.394,79	0,00	474.394,79	474.394,79	0,00	474.394,79	0,00	0,00	0,00
<b>TOTAL OPERACIONES FINANCIER.</b>	522.396,35	0,00	522.396,35	522.396,35	0,00	522.396,35	0,00	0,00	0,00
<b>TOTAL SECCIÓN POR CAPITULOS</b>	76.081.482,14	0,00	76.081.482,14	69.775.643,61	0,00	69.775.643,61	6.305.838,53	0,00	6.305.838,53



## 2.5.2. Ingresos



**UNIVERSIDAD PABLO OLAVIDE**  
**ESTADO DE LIQUIDACIÓN DEL PRESUPUESTO**  
**LIQUIDACIÓN DEL PRESUPUESTO DE INGRESOS DEL EJERCICIO 2015**

**Clasificación Orgánica: UNIVERSIDAD PABLO OLAVIDE**

Económica	Explicación	Previsiones Presupuestarias			Derechos Reconocidos Netos	Recaudación Neta	Derechos Cancelados	Dchos. Recon. Pdtes. de Cobro a 31 de Diciembre
		Iniciales	Modificaciones	Definitivos				
303	TASAS ACADÉMICAS	598.544,00	0,00	598.544,00	652.178,66	652.178,66	0,00	0,00
312	SERVICIOS ACADÉMICOS POR ENSEÑANZAS REGLADAS	9.826.418,00	0,00	9.826.418,00	10.157.220,94	4.643.912,80	0,00	5.513.308,14
320	DCHOS MATRICULA CURSOS Y SEMIN. ENSEÑANZA PROPIA	36.016,17	59.555,44	95.571,61	94.082,94	94.082,94	0,00	0,00
322	DERECHOS DE EXAMEN Y SELECCIÓN PERSONAL	0,00	0,00	0,00	31.457,21	31.457,21	0,00	0,00
323	CONTRATOS ARTÍCULO 83 L.O.U.	1.452.576,00	-508.801,16	943.774,84	1.200.261,63	1.012.266,34	0,00	187.995,29
329	OTROS INGRESOS PROCEDENTES DE PREST. DE SERVICIO	0,00	121.904,85	121.904,85	194.431,07	124.172,76	0,00	70.258,31
332	VTA. DE FOTOCOPIAS Y OTROS PDTOS. DE REPROG.	4.623,00	0,00	4.623,00	7.516,19	6.705,19	0,00	811,00
380	REINTEGR.DE OP.CORRIENTES DE EJ. CERRADOS	53.819,00	9.351,51	63.170,51	176.070,33	92.493,93	0,00	83.576,40
381	REINTEGR.DE OP. CORRIENTES DEL PRESUP. CORRIENTE	0,00	0,00	0,00	300,00	300,00	0,00	0,00
392	INTERESES DE DEMORA	0,00	0,00	0,00	87,36	87,36	0,00	0,00
399	INGRESOS DIVERSOS	280.259,15	2.351,16	282.610,31	191.423,42	145.292,24	0,00	46.131,18
400	DEL MINISTERIO DE EDUCACIÓN	750.000,00	-749.358,61	641,39	50.600,00	50.600,00	0,00	0,00
410	DE ORGANISMOS AUTÓNOMOS ESTATALES	696.000,00	2.296,00	698.296,00	928.831,00	928.831,00	0,00	0,00
411	DE OO.AA. DE LA JUNTA DE ANDALUCIA	6.000,00	-6.000,00	0,00	0,00	0,00	0,00	0,00
440	DE SOC. MERCANTILES, ENTIDADES Y OTROS ENTES PUB.	0,00	73.083,93	73.083,93	73.083,93	73.083,93	0,00	0,00
441	OTROS ORGANISMOS PÚBLICOS	15.000,00	90.000,00	105.000,00	110.345,77	110.345,77	0,00	0,00
450	DE LA CONSEJ. DE INNOVACIÓN, CIENCIA Y EMPRESA	37.640.079,00	491.928,61	38.132.007,61	31.751.796,00	31.749.871,00	0,00	1.925,00



**UNIVERSIDAD PABLO OLAVIDE**  
**ESTADO DE LIQUIDACIÓN DEL PRESUPUESTO**  
**LIQUIDACIÓN DEL PRESUPUESTO DE INGRESOS DEL EJERCICIO 2015**

Económica	Explicación	Previsiones Presupuestarias			Derechos Reconocidos Netos	Recaudación Neta	Derechos Cancelados	Dchos. Recon. Pdtes. de Cobro a 31 de Diciembre
		Iniciales	Modificaciones	Definitivos				
451	DE OTRAS CONSEJERIAS	53.737,40	-53.737,40	0,00	0,00	0,00	0,00	0,00
460	DE DIPUTACIONES Y CABILDOS INSULARES	23.556,00	40.699,88	64.255,88	98.637,48	98.637,48	0,00	0,00
461	DE AYUNTAMIENTOS	63.641,20	-33.431,31	30.209,89	50.099,88	50.099,88	0,00	0,00
470	DE ENTIDADES FINANCIERAS	508.333,00	4.801,00	513.134,00	500.262,00	500.262,00	0,00	0,00
473	DE EMPRESAS PRIVADAS	116.000,00	-42.586,70	73.413,30	47.413,30	47.413,30	0,00	0,00
481	DE INSTITUCIONES SIN FINES DE LUCRO	0,00	2.100,00	2.100,00	17.100,00	17.100,00	0,00	0,00
495	OTRAS TRANSFERENCIAS DE LA U.E.	0,00	440,00	440,00	1.596,49	1.596,49	0,00	0,00
496	TRANSFERENCIAS DE FUERA DE LA UNION EUROPEA	0,00	0,00	0,00	17.300,32	17.300,32	0,00	0,00
520	INTERESES DE CTAS. BANCARIAS	0,00	0,00	0,00	70,50	70,50	0,00	0,00
533	DE EMPRESAS PRIVADAS	6.640,00	0,00	6.640,00	4.269,76	4.269,76	0,00	0,00
541	ALQUILER Y PRODUCTOS DE INMUEBLES	22.795,00	0,00	22.795,00	8.442,96	3.584,34	0,00	4.858,62
551	DE CONCESIONES ADMINISTRATIVAS	107.645,00	0,00	107.645,00	113.428,73	80.815,39	0,00	32.613,34
591	EXPLOTACION DE PATENTES	2.210,00	4.000,00	6.210,00	4.000,00	4.000,00	0,00	0,00
700	DEL MINISTERIO DE EDUCACIÓN Y CIENCIA	280.690,00	1.104.862,12	1.385.552,12	954.342,75	954.342,75	0,00	0,00
701	DE OTROS MINISTERIOS	742.433,59	911.400,39	1.653.833,98	1.480.695,46	1.480.695,46	0,00	0,00
710	DE OO.AA. ESTATALES	56.834,00	114.506,74	171.340,74	158.470,50	158.470,50	0,00	0,00
740	DE SOC. MERCANTILES, ENTIDADES Y OTROS EE.PP.	6.000,00	293.209,00	299.209,00	299.210,00	299.210,00	0,00	0,00
750	DE LA C.I.C.E. JUNTA ANDALUCÍA	14.039.172,00	3.247.588,87	17.286.760,87	21.991.705,89	21.220.471,89	0,00	771.234,00
751	DE OTRAS CONSEJERÍAS JUNTA ANDALUCÍA	150.068,00	0,00	150.068,00	302.364,96	0,00	0,00	302.364,96
781	INSTITUCIONES SIN FINES DE LUCRO	3.000,00	125.966,69	128.966,69	129.766,69	129.766,69	0,00	0,00
790	FONDO EUROPEO DE DESARROLLO REGIONAL	1.847.751,38	-1.422.551,65	425.199,73	397.962,33	397.962,33	0,00	0,00
791	FONDO SOCIAL EUROPEO	0,00	1.284.374,04	1.284.374,04	1.462.051,38	1.462.051,38	0,00	0,00
795	OTRAS TRANSFERENCIAS DE LA U.E.	0,00	7.683,00	7.683,00	17.744,80	17.744,80	0,00	0,00



**UNIVERSIDAD PABLO OLAVIDE**  
**ESTADO DE LIQUIDACIÓN DEL PRESUPUESTO**  
**LIQUIDACIÓN DEL PRESUPUESTO DE INGRESOS DEL EJERCICIO 2015**

Económica	Explicación	Previsiones Presupuestarias			Derechos Reconocidos Netos	Recaudación Neta	Derechos Cancelados	Dchos. Recon. Pdtes. de Cobro a 31 de Diciembre
		Iniciales	Modificaciones	Definitivos				
796	TRANSFERENCIAS DE FUERA DE LA UNION EUROPEA	14.500,00	-14.500,00	0,00	0,00	0,00	0,00	0,00
797	APORTAC. DERIVADAS DE CONVENIOS INTERNAC. COOP.	6.600,00	109.541,33	116.141,33	80.953,31	46.960,43	0,00	33.992,88
820	REINTEGROS A CORTO PLAZO DEL PERSONAL	30.000,00	0,00	30.000,00	41.031,24	41.031,24	0,00	0,00
821	REINTEGROS PRESTAMOS CONC. LARGO PLAZO PERSONAL	30.000,00	0,00	30.000,00	0,00	0,00	0,00	0,00
870	REMANENTE DE TESORERÍA	0,00	14.243.326,26	14.243.326,26	0,00	0,00	0,00	0,00
921	PRÉSTAMOS RECIBIDOS EN MONEDA NACIONAL	0,00	1.508.382,39	1.508.382,39	2.165.220,43	2.165.220,43	0,00	0,00
<b>TOTAL</b>		<b>69.470.940,89</b>	<b>21.022.386,38</b>	<b>90.493.327,27</b>	<b>75.963.827,61</b>	<b>68.914.758,49</b>	<b>0,00</b>	<b>7.049.069,12</b>



**UNIVERSIDAD PABLO OLAVIDE**  
**ESTADO DE LIQUIDACIÓN DEL PRESUPUESTO**  
**LIQUIDACIÓN DEL PRESUPUESTO DE INGRESOS DEL EJERCICIO 2015**

Explicación	Previsiones Presupuestarias			Derechos Reconocidos Netos	Recaudación Neta	Derechos Cancelados	Dchos. Recon. Pdtes. de Cobro a 31 de Diciembre
	Iniciales	Modificaciones	Definitivos				
<b>Total Capitulo 1</b>	0,00	0,00	0,00	0,00	0,00	0,00	0,00
<b>Total Capitulo 2</b>	0,00	0,00	0,00	0,00	0,00	0,00	0,00
<b>Total Capitulo 3</b>	12.252.255,32	-315.638,20	11.936.617,12	12.705.029,75	6.802.949,43	0,00	5.902.080,32
<b>Total Capitulo 4</b>	39.872.346,60	-179.764,60	39.692.582,00	33.647.066,17	33.645.141,17	0,00	1.925,00
<b>Total Capitulo 5</b>	139.290,00	4.000,00	143.290,00	130.211,95	92.739,99	0,00	37.471,96
<b>Total operaciones corrientes</b>	52.263.891,92	-491.402,80	51.772.489,12	46.482.307,87	40.540.830,59	0,00	5.941.477,28
<b>Total Capitulo 6</b>	0,00	0,00	0,00	0,00	0,00	0,00	0,00
<b>Total Capitulo 7</b>	17.147.048,97	5.762.080,53	22.909.129,50	27.275.268,07	26.167.676,23	0,00	1.107.591,84
<b>Total Operaciones de capital</b>	17.147.048,97	5.762.080,53	22.909.129,50	27.275.268,07	26.167.676,23	0,00	1.107.591,84
<b>Total operaciones no financieras</b>	69.410.940,89	5.270.677,73	74.681.618,62	73.757.575,94	66.708.506,82		7.049.069,12
<b>Total Capitulo 8</b>	60.000,00	14.243.326,26	14.303.326,26	41.031,24	41.031,24	0,00	0,00
<b>Total Capitulo 9</b>	0,00	1.508.382,39	1.508.382,39	2.165.220,43	2.165.220,43	0,00	0,00
<b>Total Operaciones financieras</b>	60.000,00	15.751.708,65	15.811.708,65	2.206.251,67	2.206.251,67	0,00	0,00
<b>Total presupuesto de ingresos</b>	69.470.940,89	21.022.386,38	90.493.327,27	75.963.827,61	68.914.758,49	0,00	7.049.069,12





### 2.5.3. Resultado Presupuestario



# UNIVERSIDAD PABLO OLAVIDE

## ESTADO DE LIQUIDACIÓN DEL PRESUPUESTO RESULTADO PRESUPUESTARIO DEL EJERCICIO 2015

Conceptos	Derechos Reconocidos Netos	Obligaciones Reconocidas Netas	Diferencia
<b>1. (+) Operaciones No Financieras</b>	<b>73.757.575,94</b>	<b>75.559.085,79</b>	<b>-1.801.509,85</b>
CAPITULO I		44.154.322,42	-44.154.322,42
CAPITULO II		11.679.087,44	-11.679.087,44
CAPITULO III	12.705.029,75	191.257,09	12.513.772,66
CAPITULO IV	33.647.066,17	4.334.344,78	29.312.721,39
CAPITULO V	130.211,95		130.211,95
CAPITULO VI		15.200.074,06	-15.200.074,06
CAPITULO VII	27.275.268,07		27.275.268,07
<b>2. (+) Operaciones Con Activos Financieros</b>	<b>41.031,24</b>	<b>48.001,56</b>	<b>-6.970,32</b>
CAPITULO VIII	41.031,24	48.001,56	-6.970,32
<b>I. RESULTADO PRESUPUESTARIO DEL EJERCICIO (1+2)</b>	<b>73.798.607,18</b>	<b>75.607.087,35</b>	<b>-1.808.480,17</b>
CAPITULO IX	2.165.220,43	474.394,79	1.690.825,64
<b>II. VARIACIÓN NETA DE PASIVOS FINANCIEROS</b>	<b>2.165.220,43</b>	<b>474.394,79</b>	<b>1.690.825,64</b>
<b>III. SALDO PRESUPUESTARIO DEL EJERCICIO (I + II)</b>	<b>75.963.827,61</b>	<b>76.081.482,14</b>	<b>-117.654,53</b>
<b>3. (+) Créditos financiados con remanente de tesorería</b>			<b>0,00</b>
<b>4. (-) Desviaciones de financiación positivas por recursos del ejercicio en gastos con financiación afectada</b>			<b>5.576.913,42</b>
<b>5. (+) Desviaciones de financiación negativas de gastos con financiación afectada</b>			<b>10.558.734,75</b>
<b>IV. SUPERAVIT O DEFICIT DE FINANCIACIÓN DEL EJERCICIO (III + 3 + 4 + 5)</b>			<b>4.864.166,80</b>



### 3. MEMORIA



### 3.1. Memoria Explicativa

## LIQUIDACIÓN DEFINITIVA PRESUPUESTO 2015

### 1. INTRODUCCIÓN. NORMATIVA.

Se presenta para su aprobación la liquidación del presupuesto de la UPO correspondiente a 2015.

Hay que hacer constar lo dispuesto en el art. 206 y 207 de los Estatutos:

#### ***“Artículo 206 Finalidad de la memoria económica***

1. *La memoria económica anual es el documento a través del cual se rinden cuentas del ejercicio, tanto en el ámbito interno de la Universidad como ante el Tribunal de Cuentas del Reino y la Cámara de Cuentas de Andalucía.*
2. *A los efectos de lo previsto en el párrafo anterior, la Universidad enviará al Consejo de Gobierno de la Comunidad Autónoma de Andalucía la liquidación del presupuesto y el resto de documentos que constituyan sus cuentas anuales en el plazo establecido por las normas aplicables en la Comunidad Autónoma de Andalucía o, en su defecto, en la legislación general. Recibidas las cuentas en la Comunidad Autónoma, se remitirán al órgano de fiscalización de cuentas de la misma o, en su defecto, al Tribunal de Cuentas.*
3. *La memoria económica es elaborada por el Gerente, bajo la dirección del Rector, y será supervisada por el Consejo de Gobierno para lo cual éste podrá recabar los asesoramientos técnicos que estime oportunos.*
4. *Corresponde al Consejo Social aprobar la memoria económica anual de la Universidad, a propuesta del Consejo de Gobierno, con carácter previo a la presentación de la remisión de la misma a la Comunidad Autónoma de Andalucía.*

#### ***Artículo 207 Contenido básico de la memoria económica***

*La memoria económica anual contendrá necesariamente:*

- a) *La liquidación definitiva del presupuesto, con el mismo nivel de detalle que este.*
- b) *El estado de la situación patrimonial al fin del año correspondiente.*
- c) *El informe detallado sobre la gestión de los recursos económicos.*
- d) *En su caso, el informe de la auditoría a que se refiere el art. 207.2 de estos Estatutos.”*

De otro lado el art. 81.4 y 81.5 de la LOU en su redacción dada por el RD ley 14/2012, de 20 de abril, establece:

#### ***“Artículo 81 Programación y presupuesto***

*4. La estructura del presupuesto de las Universidades, su sistema contable, y los documentos que comprenden sus cuentas anuales deberán adaptarse, en todo caso, a las normas que con carácter general se establezcan para el sector público. En este marco, a los efectos de la normalización contable, las Comunidades Autónomas podrán establecer un plan de contabilidad para las Universidades de su competencia.*

*Al estado de gastos corrientes, se acompañará la relación de puestos de trabajo del personal de todas las categorías de la Universidad especificando la totalidad de los costes de la misma e incluyendo un anexo en el que figuren los*

*puestos de nuevo ingreso que se proponen. Los costes del personal docente e investigador, así como de administración y servicios, deberán ser autorizados por la Comunidad Autónoma, en el marco de la normativa básica sobre Oferta de Empleo Público. Asimismo, el nombramiento de personal funcionario interino y la contratación de personal laboral temporal por las universidades deberá respetar la normativa básica estatal en la materia.*

*5. Las Universidades están obligadas a rendir cuentas de su actividad ante el órgano de fiscalización de cuentas de la Comunidad Autónoma, sin perjuicio de las competencias del Tribunal de Cuentas.*

*El presupuesto de cada ejercicio se liquidará en cuanto a la recaudación de derechos y el pago de obligaciones el 31 de diciembre del año natural correspondiente, quedando a cargo de la Tesorería universitaria todos los ingresos y pagos pendientes, según sus respectivas contracciones.*

*Las Universidades deberán confeccionar la liquidación de su presupuesto antes del primero de marzo del ejercicio siguiente.*

*En caso de liquidación del presupuesto con remanente de tesorería negativo, el Consejo Social deberá proceder en la primera sesión que celebre a la reducción de gastos del nuevo presupuesto por cuantía igual al déficit producido. La expresada reducción solo podrá revocarse por acuerdo de dicho órgano, a propuesta del Rector, previo informe del interventor y autorización del órgano correspondiente de la Comunidad Autónoma, cuando la disponibilidad presupuestaria y la situación de tesorería lo permitiesen.*

*Las transferencias, con cargo a los presupuestos de la Comunidad Autónoma, a favor, directa o indirectamente, de las Universidades requerirán la aprobación y puesta en marcha de la reducción de gastos.*

*Las Universidades remitirán copia de la liquidación de sus presupuestos y el resto de documentos que constituyan sus cuentas anuales a la Comunidad Autónoma en el plazo establecido por las normas aplicables de la Comunidad Autónoma.*

*La falta de remisión de la liquidación del presupuesto, o la falta de adopción de medidas en caso de liquidación con remanente negativo, facultará a la Comunidad Autónoma para adoptar, en el ámbito de sus competencias, las medidas necesarias para garantizar la estabilidad presupuestaria de la Universidad.”*

Nos encontramos ante la aprobación del estado de liquidación del presupuesto, uno de los cuatro documentos que contiene las cuentas anuales que deberán ser aprobadas, previa auditoría, antes del 30 de junio de 2016.

## **2. ESTADO DE LIQUIDACIÓN DEL PRESUPUESTO DEL AÑO 2015**

Se trata de mostrar, por un lado, el comportamiento de la gestión presupuestaria, si se han respetado las limitaciones cuantitativas y cualitativas de cada partida presupuestaria, y de otro, cómo se ha gestionado el presupuesto definitivo desde la vertiente de derechos y obligaciones y sus correspondientes ingresos y pagos.

A partir de los datos anteriores se analizan parámetros como ahorro, capacidad (o necesidad) de financiación, el resultado presupuestario, el saldo presupuestario y finalmente el superávit (o déficit) de financiación.

## 2.1 Liquidación del presupuesto de ingresos

Tabla 1

INGRESOS 2015 (m €)									
Cap.	Denominación	Pto. Inicial	Modif. Presup.	Pto. Definitivo	Derechos recon.	% ejecuc.	Recaudación neta	Pte. Cobro	% realiz.
III	Tasas, precios públicos y otros ingresos	12.252,26	-315,64	11.936,62	12.705,03	106,44%	6.802,95	5.902,08	53,55%
IV	Transferencias corrientes	39.872,35	-179,76	39.692,58	33.647,07	84,77%	33.645,14	1,93	99,99%
V	Ingresos patrimoniales	139,29	4,00	143,29	130,21	90,87%	92,74	37,47	71,22%
VI	Enajen. de inv. reales	0,00	0,00	0,00	0,00	0,00	0,00	0,00	0,00
VII	Transferencias de capital	17.147,05	5.762,08	22.909,13	27.275,27	119,06%	26.167,68	1.107,59	95,94%
VIII	Activos financieros	60,00	14.243,33	14.303,33	41,03	0,29%	41,03	0,00	100,00%
IX	Pasivos financieros	0,00	1.508,38	1.508,38	2.165,22	143,55%	2.165,22	0,00	100,00%
		<b>69.470,94</b>	<b>21.022,39</b>	<b>90.493,33</b>	<b>75.963,83</b>	<b>83,94%</b>	<b>68.914,76</b>	<b>7.049,07</b>	<b>90,72%</b>

Tabla 2

INGRESOS 2014 (m €)									
Cap.	Denominación	Pto. Inicial	Modif. Presup.	Pto. Definitivo	Derechos recon.	% ejecuc.	Recaudación neta	Pte. Cobro	% realiz.
III	Tasas, precios públicos y otros ingresos	12.085,56	606,15	12.691,70	12.177,22	95,95%	6.866,16	5.311,06	56,39%
IV	Transferencias corrientes	39.602,33	254,88	39.857,21	32.902,80	82,55%	32.684,80	218,00	99,34%
V	Ingresos patrimoniales	139,29	6,00	145,29	96,64	66,52%	48,41	48,24	50,09%
VI	Enajen. de inv. reales	-	-	-	-	-	-	-	-
VII	Transferencias de capital	14.190,36	2.820,58	17.010,94	22.782,49	133,93%	21.977,28	805,21	96,47%
VIII	Activos financieros	60,00	15.354,12	15.414,12	27,51	0,18%	27,51	0,00	100,00%
IX	Pasivos financieros	0,00	1.000,00	1.000,00	5.094,03	509,40%	1.000,00	4.094,03	19,63%
		<b>66.077,53</b>	<b>20.041,72</b>	<b>86.119,26</b>	<b>73.080,69</b>	<b>84,86%</b>	<b>62.604,15</b>	<b>10.476,54</b>	<b>85,66%</b>

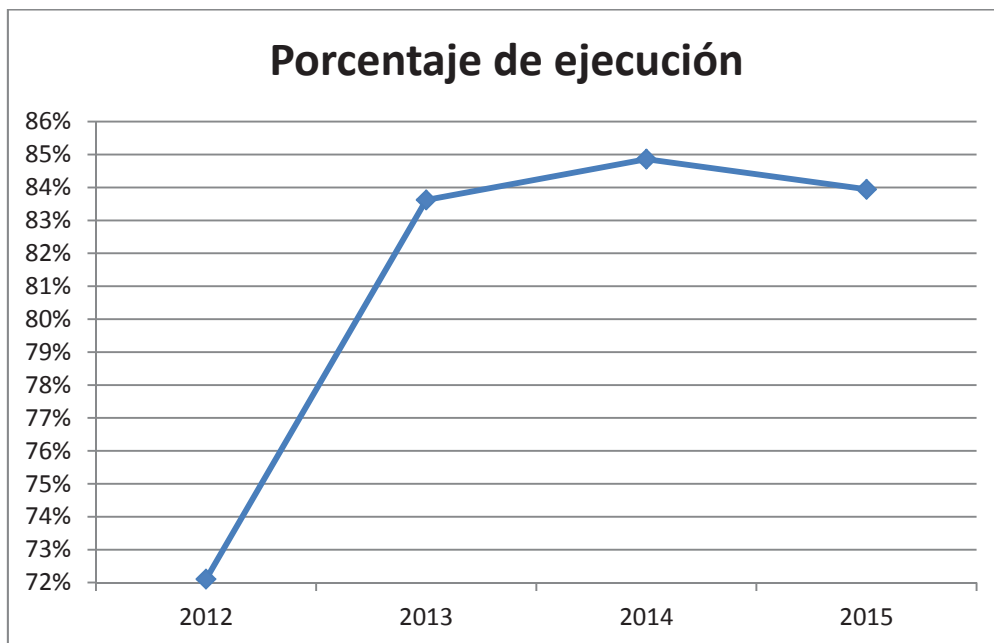
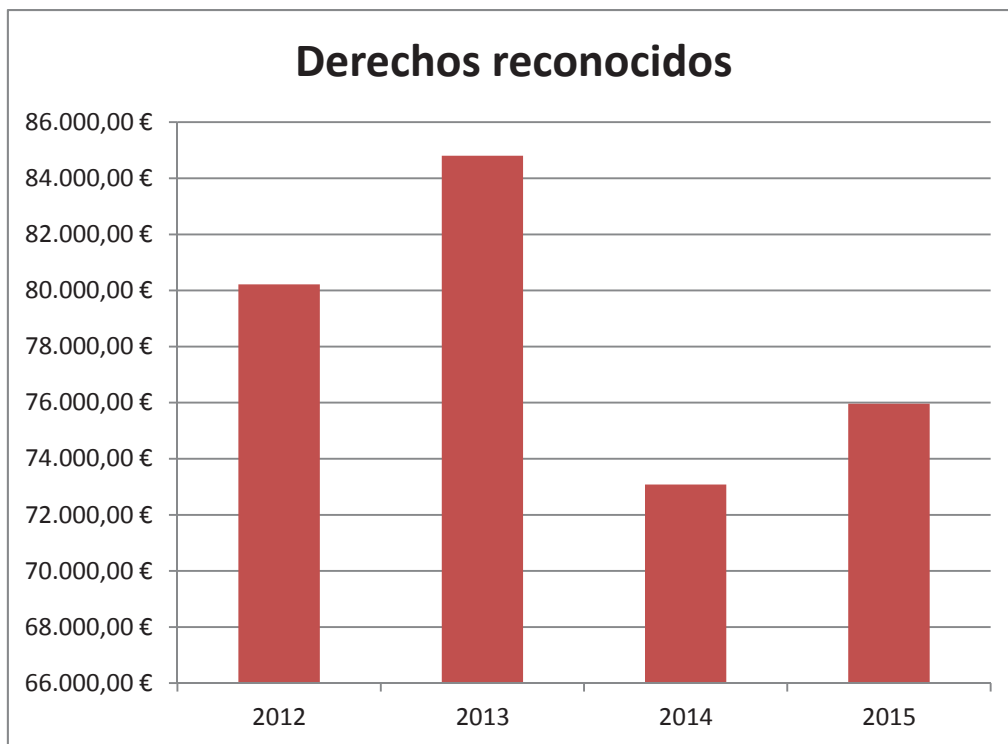
Tabla 3

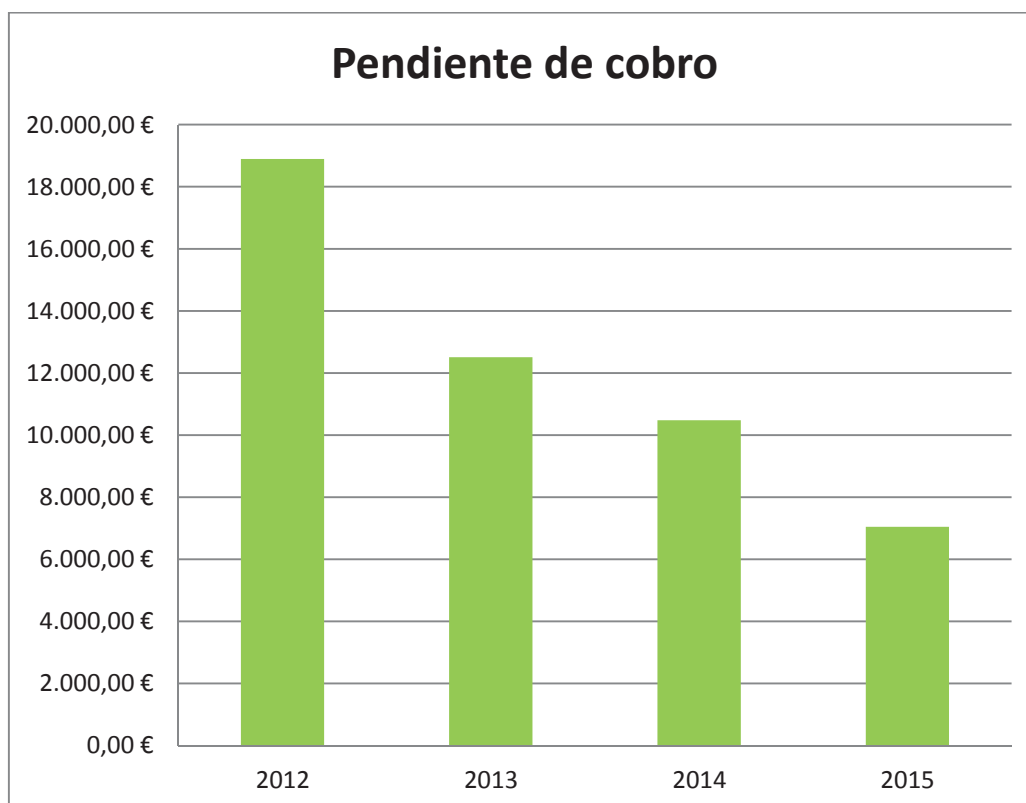
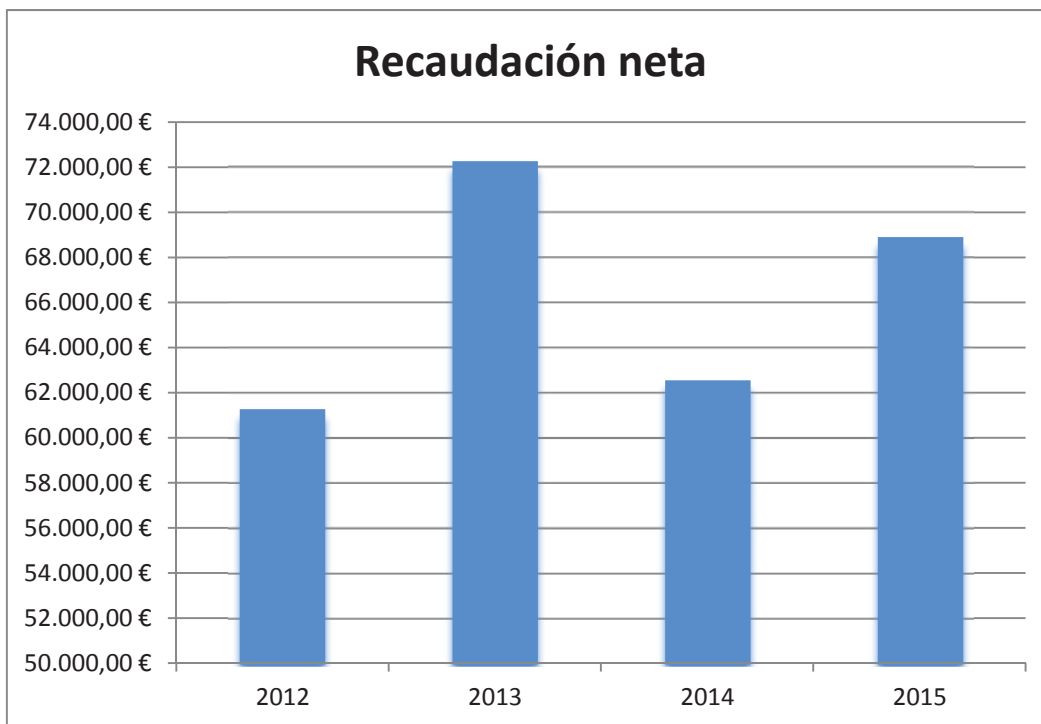
INGRESOS 2013 (m €)									
Cap.	Denominación	Pto. Inicial	Modif. Presup.	Pto. Definitivo	Derechos recon.	% ejecuc.	Recaudación neta	Pte. Cobro	% realiz.
III	Tasas, precios públicos y otros ingresos	11.856,59	899,24	12.755,84	12.558,96	98,46%	6.769,71	5.789,25	53,90%
IV	Transferencias corrientes	40.812,35	2.179,20	42.991,55	40.359,73	93,88%	39.974,59	385,14	99,05%
V	Ingresos patrimoniales	134,29	2,21	136,50	101,48	74,35%	37,65	63,83	37,10%
VI	Enajen. de inv. reales	-	-	-	-	-	-	-	-
VII	Transferencias de capital	16.444,19	4.490,05	20.934,24	23.683,35	113,13%	17.466,20	6.217,15	73,75%
VIII	Activos financieros	60,00	16.694,60	16.754,60	43,80	0,26%	43,80	0,00	100,00%
IX	Pasivos financieros	0,00	7.842,22	7.842,22	8.056,90	102,74%	8.004,72	52,18	99,35%
		<b>69.307,42</b>	<b>32.107,51</b>	<b>101.414,93</b>	<b>84.804,23</b>	<b>83,62%</b>	<b>72.296,68</b>	<b>12.507,56</b>	<b>85,25%</b>

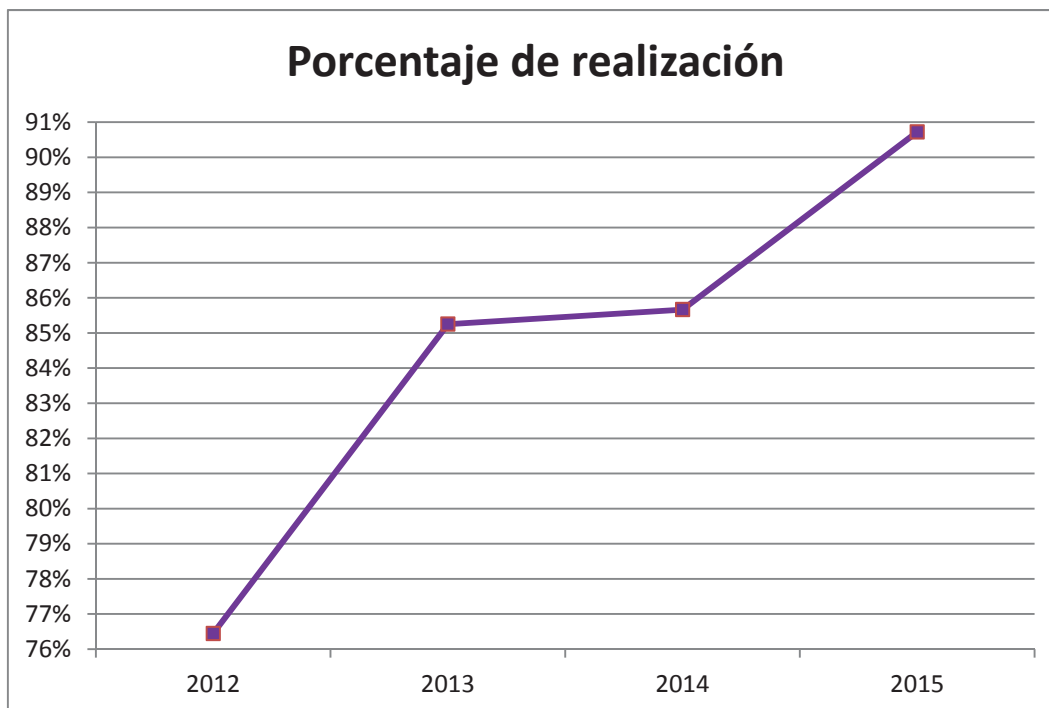
Tabla 4

INGRESOS 2012 (m €)									
Cap.	Denominación	Pto. Inicial	Modif. Presup.	Pto. Definitivo	Derechos recon.	% ejecuc.	Recaudación neta	Pte. Cobro	% realiz.
III	Tasas, precios públicos y otros ingresos	15.039,52	1.537,20	16.576,72	14.335,17	86,48%	9.425,23	4.909,95	65,75%
IV	Transferencias corrientes	38.021,77	4.858,86	42.880,63	37.312,90	87,02%	35.468,96	1.843,94	95,06%
V	Ingresos patrimoniales	140,57	3,36	143,93	148,51	103,18%	64,02	84,49	43,11%
VI	Enajenación de inv. reales	-	-	-	-	-	-	-	-
VII	Transferencias de capital	18.149,04	7.502,19	25.651,22	21.744,98	84,77%	9.755,83	11.989,16	44,86%
VIII	Activos financieros	60,00	19.603,57	19.663,57	42,60	0,22%	42,60	0,00	100,00%
IX	Pasivos financieros		6.335,08	6.335,08	6.634,28	104,72%	6.566,46	67,83	98,98%
		<b>71.410,89</b>	<b>39.840,26</b>	<b>111.251,15</b>	<b>80.218,45</b>	<b>72,11%</b>	<b>61.323,09</b>	<b>18.895,36</b>	<b>76,45%</b>









Cabe destacar brevemente las siguientes consideraciones:

1. Las modificaciones del presupuesto inicial de 2015 representan prácticamente igual el mismo porcentaje que el ejercicio pasado del 80 %.
2. Según consta en las tablas 1 a 4, el porcentaje de ejecución (derechos reconocidos sobre presupuesto definitivo) es prácticamente igual al obtenido en 2014 (83,94 %), siendo los más elevados de la serie de los cuatro años.
3. Por capítulos cabe destacar:
  - a) El alto grado de ejecución del capítulo III - "Tasas y precios públicos" que es del 106,44 %, producto del aumento en contratos de investigación 253 m/€, precios públicos 465 m/€ y tasas administrativas de 45 m/€.
  - b) El menor grado de ejecución del capítulo IV - "Transferencias corrientes", se compensa con el mayor grado de ejecución del capítulo VII. Todo ello según comportamiento de las transferencias de la Junta de Andalucía.
  - c) El capítulo IX - "Pasivos financieros". Tiene una ejecución del 143,55 % de préstamos reembolsables Feder.

Por último resaltar el 90,72 % de realización de los derechos reconocidos (68.914,76 m/€), siendo el porcentaje más alto de la serie analizada. Por ende, lo pendiente de cobro arroja una cifra sensiblemente inferior a los años anteriores (7.049 m/€), por 10,4, 12,5 y 18,8 M/€ de los ejercicios 2014, 2013 y 2012, respectivamente.

## Financiación Operativa Ejercicio 2015

Descripción Programa y Concepto Junta de Andalucía	2015						
	Conceptos Ingresos UPO	Presupuesto Inicial (1)	Documentos AD (2)	Obligaciones Reconocidas	Cobros Realizados	Pendiente Cobro	Desviaciones (3) = (2)-(1)
Financiación Estructural. 441.10 - 42J	450.00	23.210.173,00 €	15.229.350,00 €	15.229.350,00 €	15.229.350,00 €	0,00 €	-7.980.823,00 €
Ajuste Financiación Estructural. 441.13 - 42J	450.00	0,00 €	3.827.066,00 €	3.827.066,00 €	3.827.066,00 €	0,00 €	3.827.066,00 €
Financiación Vinculada a Resultados. 441.21 - 42J	450.01	12.009.732,00 €	6.118.935,00 €	6.118.935,00 €	6.118.935,00 €	0,00 €	-5.890.797,00 €
Ajuste Financiación Vinculada a Resultados 441.24 - 42J	450.01	0,00 €	2.063.449,00 €	2.063.449,00 €	2.063.449,00 €	0,00 €	2.063.449,00 €
Atenciones Extraordinarias 441.49 - 42J	450.05	0,00 €	0,00 €	0,00 €	0,00 €	0,00 €	0,00 €
Transferencia Financiación de la Insuficiencia. 441.34 - 42J	450.99	0,00 €	2.000.000,00 €	2.000.000,00 €	2.000.000,00 €	0,00 €	2.000.000,00 €
Atenciones Extraordinarias Reequilibrio 441.49 - 42J	450.99	0,00 €	0,00 €	0,00 €	0,00 €	0,00 €	0,00 €
Financiación Operativa Investigación. 741.20 - 42J	750.03	13.548.095,00 €	12.336.641,00 €	12.336.641,00 €	12.336.641,00 €	0,00 €	-1.211.454,00 €
Ajuste Financiación Operativa Investigación. 741.30 - 42J	750.03	0,00 €	6.212.602,00 €	6.212.602,00 €	5.441.368,00 €	771.234,00 €	6.212.602,00 €
Financiación Operativa Investigación. 741.31 - 54A	750.03	0,00 €	2.873.653,00 €	2.873.653,00 €	2.873.653,00 €		2.873.653,00 €
Ajuste Financiación Operativa Investigación. 741.30 - 54A	750.03	0,00 €	488.232,00 €	488.232,00 €	488.232,00 €	0,00 €	488.232,00 €
Subvención Proyecto de Fortalecimiento.	750.00	0,00 €	0,00 €	0,00 €	0,00 €	0,00 €	0,00 €
<b>Total Reconocido/Cobrado/Pendiente</b>		<b>48.768.000,00 €</b>	<b>51.149.928,00 €</b>	<b>51.149.928,00 €</b>	<b>50.378.694,00 €</b>	<b>771.234,00 €</b>	<b>2.381.928,00 €</b>

## CUADRO 1. EVOLUCIÓN DERECHOS RECONOCIDOS 2012 - 2015

Capítulo	Denominación	2012	2013	%	2014	%	2015	%
III	Tasas, Precios Públicos y Otros Ingresos	14.335.173,23	12.554.460,88	-12,42%	12.177.224,13	-3,00%	12.705.029,75	4,33%
IV	Transferencias Corrientes	37.312.905,14	40.359.732,41	8,17%	32.902.799,47	-18,48%	33.647.066,17	2,26%
V	Ingresos Patrimoniales	148.504,14	101.484,17	-31,66%	96.642,41	-4,77%	130.211,95	34,74%
VI	Enajenación de Inv. Reales	0,00	0,00	0,00%	0,00	0,00%	0,00	0,00%
VII	Transferencias de Capital	21.744.984,85	23.687.852,77	8,93%	22.782.489,42	-3,82%	27.275.268,07	19,72%
VIII	Activos Financieros	42.594,79	43.802,90	2,84%	27.506,16	-37,20%	41.031,24	49,17%
IX	Pasivos Financieros	6.634.284,13	8.056.896,60	21,44%	5.094.032,21	-36,77%	2.165.220,43	-57,49%
		<b>80.218.446,28</b>	<b>84.804.229,73</b>	<b>5,72%</b>	<b>73.080.693,80</b>	<b>-13,82%</b>	<b>75.963.827,61</b>	<b>3,95%</b>

## 2.2 Liquidación del presupuesto de gastos

Tabla 6

GASTOS 2015 (m €)									
Cap.	Denominación	Pto. Inicial	Modif. Presup.	Pto. Definitivo	Obligac. recon.	% ejecuc.	Pagos Netos	Pte. Pago	% realiz.
I	Gastos de personal	44.608,89	-16,88	44.592,01	44.154,32	99,02%	43.549,25	605,08	98,63%
II	Gastos corrientes en bienes y servicios	12.234,16	910,93	13.145,09	11.679,09	88,85%	8.520,69	3.158,39	72,96%
III	Gastos financieros	300,13	-20,71	279,42	191,26	68,45%	191,22	0,04	99,98%
IV	Transferencias corrientes	5.525,37	742,04	6.267,40	4.334,34	69,16%	3.521,85	812,50	81,25%
VI	Inversiones reales	6.224,51	19.403,11	25.627,62	15.200,07	59,31%	13.470,24	1.729,83	88,62%
VII	Transferencias de capital	-	-	-	0,00	0,00	0,00	0,00	0,00
VIII	Activos financieros	60,00	3,90	63,90	48,00	75,12%	48,00	0,00	100,00%
IX	Pasivos financieros	517,89	0,00	517,89	474,39	91,60%	474,39	0,00	100,00%
		<b>69.470,94</b>	<b>21.022,39</b>	<b>90.493,33</b>	<b>76.081,48</b>	<b>84,07%</b>	<b>69.775,64</b>	<b>6.305,84</b>	<b>91,71%</b>

Tabla 7

GASTOS 2014 (m €)									
Cap.	Denominación	Pto. Inicial	Modif. Presup.	Pto. Definitivo	Obligac. recon.	% ejecuc.	Pagos Netos	Pte. Pago	% realiz.
I	Gastos de personal	42.440,74	-10,74	42.430,00	41.345,35	97,44%	40.771,40	573,94	98,61%
II	Gastos corrientes en bienes y servicios	12.432,31	1.358,05	13.790,36	12.157,69	88,16%	7.322,00	4.835,69	60,23%
III	Gastos financieros	517,40	29,97	547,36	270,67	49,45%	270,63	0,04	99,99%
IV	Transferencias corrientes	5.473,74	1.631,78	7.105,52	5.274,60	74,23%	4.482,64	791,96	84,99%
VI	Inversiones reales	4.566,50	16.032,66	20.599,16	11.961,60	58,07%	8.071,01	3.890,59	67,47%
VII	Transferencias de capital	-	-	-	-	-	-	-	-
VIII	Activos financieros	60,00	0,00	60,00	24,40	40,66%	24,40	0,00	100,00%
IX	Pasivos financieros	586,85	1.000,00	1.586,85	1.444,11	91,00%	1.444,11	0,00	100,00%
		<b>66.077,53</b>	<b>20.041,72</b>	<b>86.119,26</b>	<b>72.478,42</b>	<b>84,16%</b>	<b>62.386,19</b>	<b>10.092,23</b>	<b>86,08%</b>

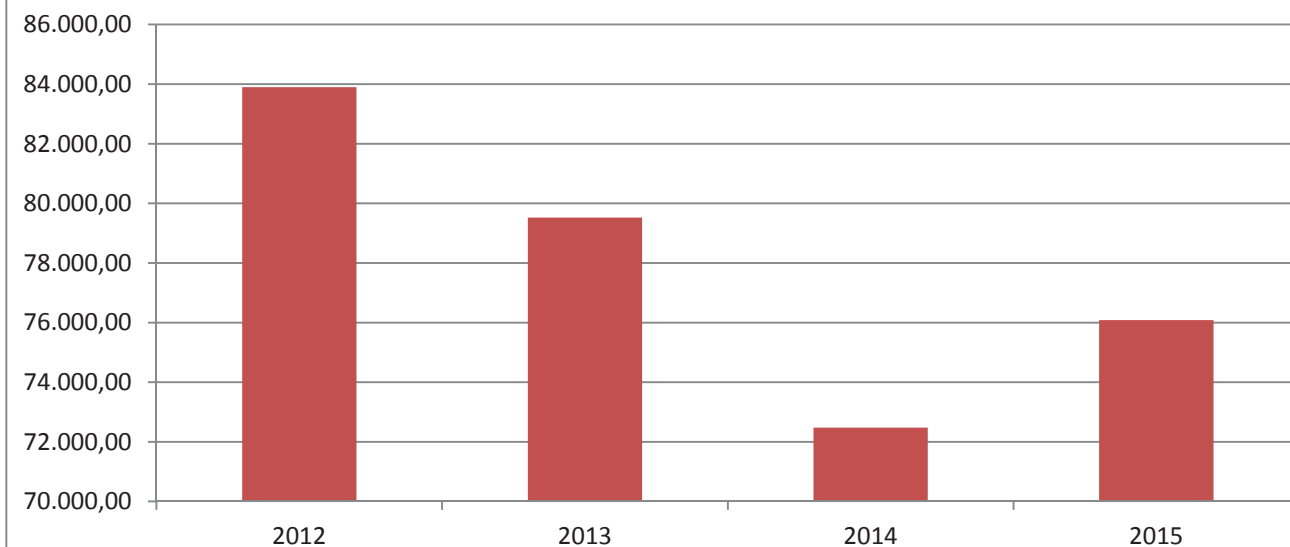
Tabla 8

GASTOS 2013 (m €)									
Cap.	Denominación	Pto. Inicial	Modif. Presup.	Pto. Definitivo	Obligac. recon.	% ejecuc.	Pagos Netos	Pte. Pago	% realiz.
I	Gastos de personal	43.573,53	0,80	43.574,33	42.051,16	96,50%	41.479,88	571,28	98,64%
II	Gastos corrientes en bienes y servicios	12.678,87	1.925,82	14.604,70	12.806,08	87,68%	5.248,16	7.557,92	40,98%
III	Gastos financieros	582,12	-158,42	423,70	326,05	76,95%	307,06	18,99	94,18%
IV	Transferencias corrientes	5.648,92	2.916,39	8.565,32	4.991,48	58,28%	4.139,65	851,84	82,93%
VI	Inversiones reales	4.721,97	20.074,79	24.796,76	10.086,04	40,67%	6.671,85	3.414,19	66,15%
VII	Transferencias de capital	-	-	-	-	-	-	-	-
VIII	Activos financieros	60,00	17,67	77,67	47,67	61,38%	47,42	0,25	99,48%
IX	Pasivos financieros	2.042,01	7.330,46	9.372,46	9.214,86	98,32%	9.214,86	0,00	100,00%
		<b>69.307,42</b>	<b>32.107,51</b>	<b>101.414,93</b>	<b>79.523,35</b>	<b>78,41%</b>	<b>67.108,89</b>	<b>12.414,46</b>	<b>84,39%</b>

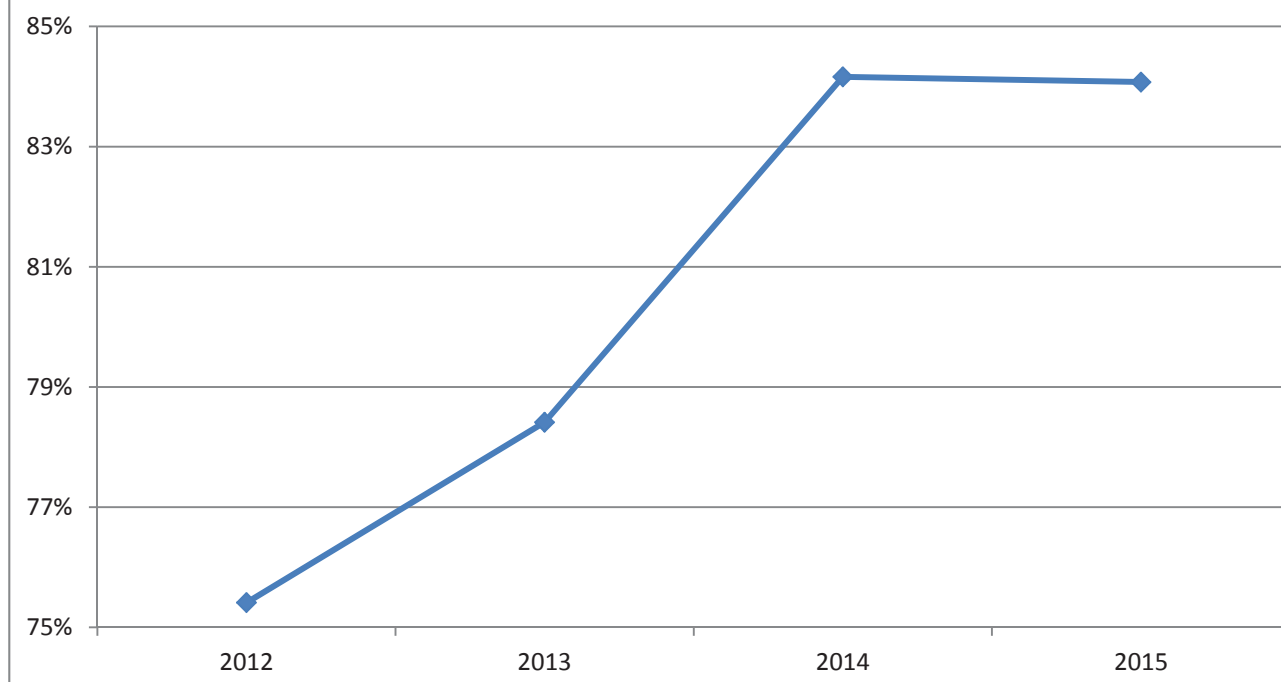
Tabla 9

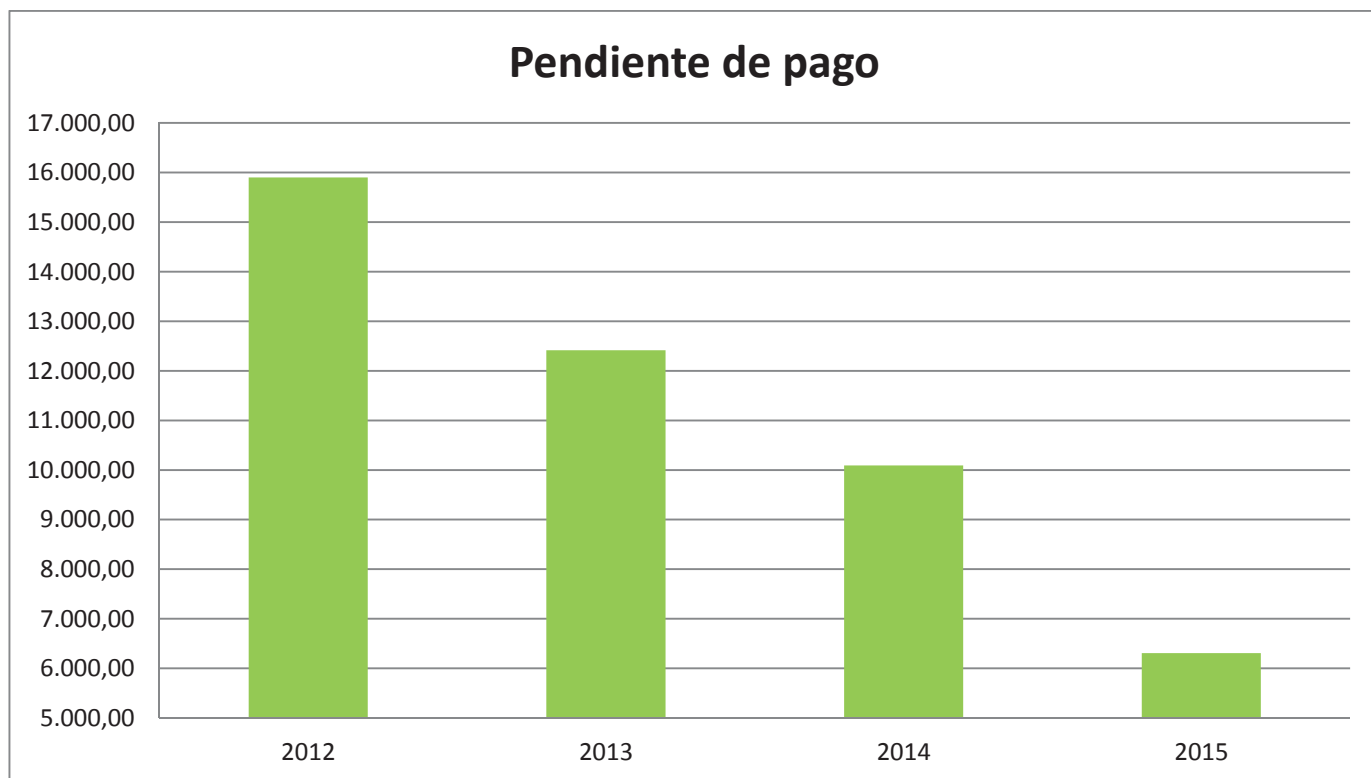
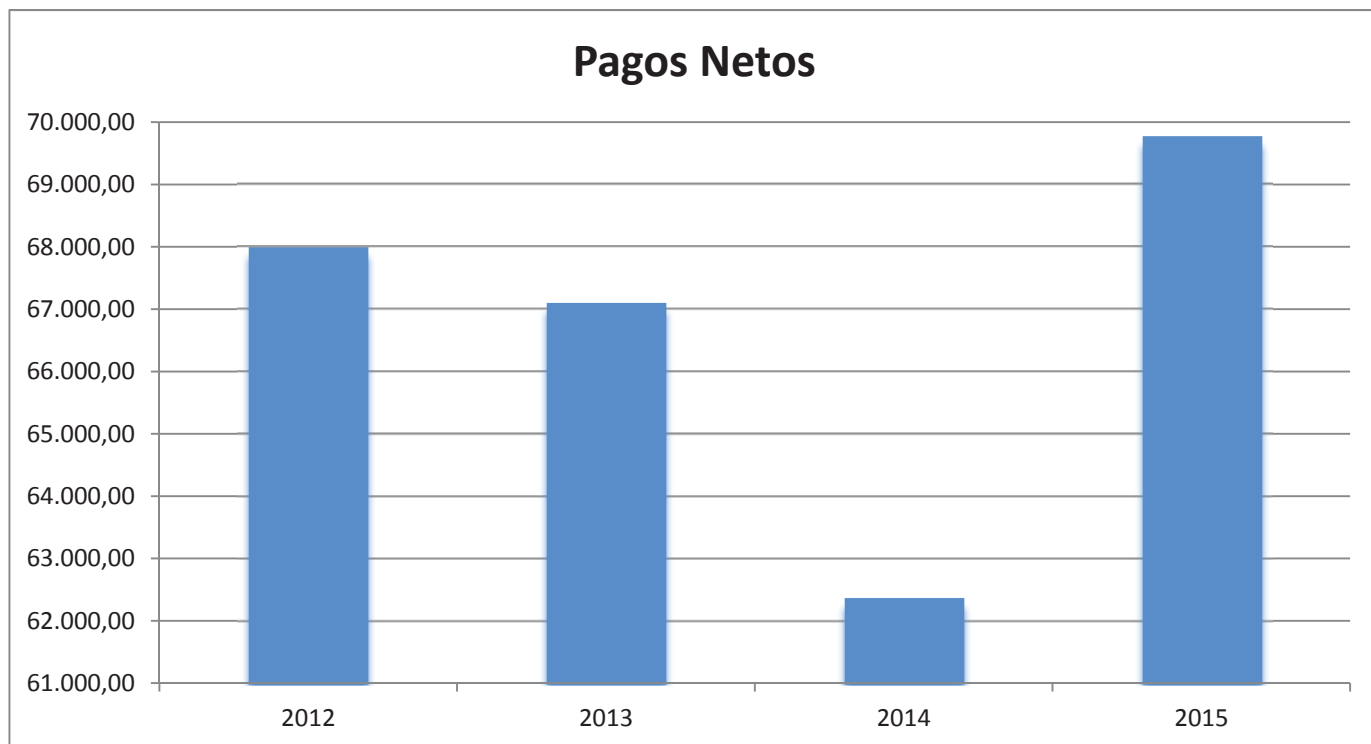
GASTOS 2012 (m €)									
Cap.	Denominación	Pto. Inicial	Modif. Presup.	Pto. Definitivo	Obligac. recon.	% ejecuc.	Pagos Netos	Pte. Pago	% realiz.
I	Gastos de personal	47.876,46	-410,28	47.466,18	41.634,91	87,71%	41.061,50	573,41	98,62%
II	Gastos corrientes en bienes y servicios	14.357,97	4.259,90	18.617,86	15.304,94	82,21%	7.064,02	8.240,92	46,16%
III	Gastos financieros	326,28	174,72	501,00	501,00	100,00%	497,78	3,22	99,36%
IV	Transferencias corrientes	2.995,27	3.847,39	6.842,67	5.324,78	77,82%	4.536,29	788,49	85,19%
VI	Inversiones reales	3.315,03	25.658,65	28.973,68	12.924,07	44,61%	6.630,54	6.293,54	51,30%
VII	Transferencias de capital	607,21	-	607,21	-	-	-	-	-
VIII	Activos financieros	60,00	18,63	78,63	43,20	54,95%	43,20	0,00	100,00%
IX	Pasivos financieros	1.872,68	6.291,26	8.163,93	8.163,93	100,00%	8.163,93	0,00	100,00%
		<b>71.410,89</b>	<b>39.840,26</b>	<b>111.251,15</b>	<b>83.896,84</b>	<b>75,41%</b>	<b>67.997,26</b>	<b>15.899,58</b>	<b>81,05%</b>

### Obligaciones reconocidas

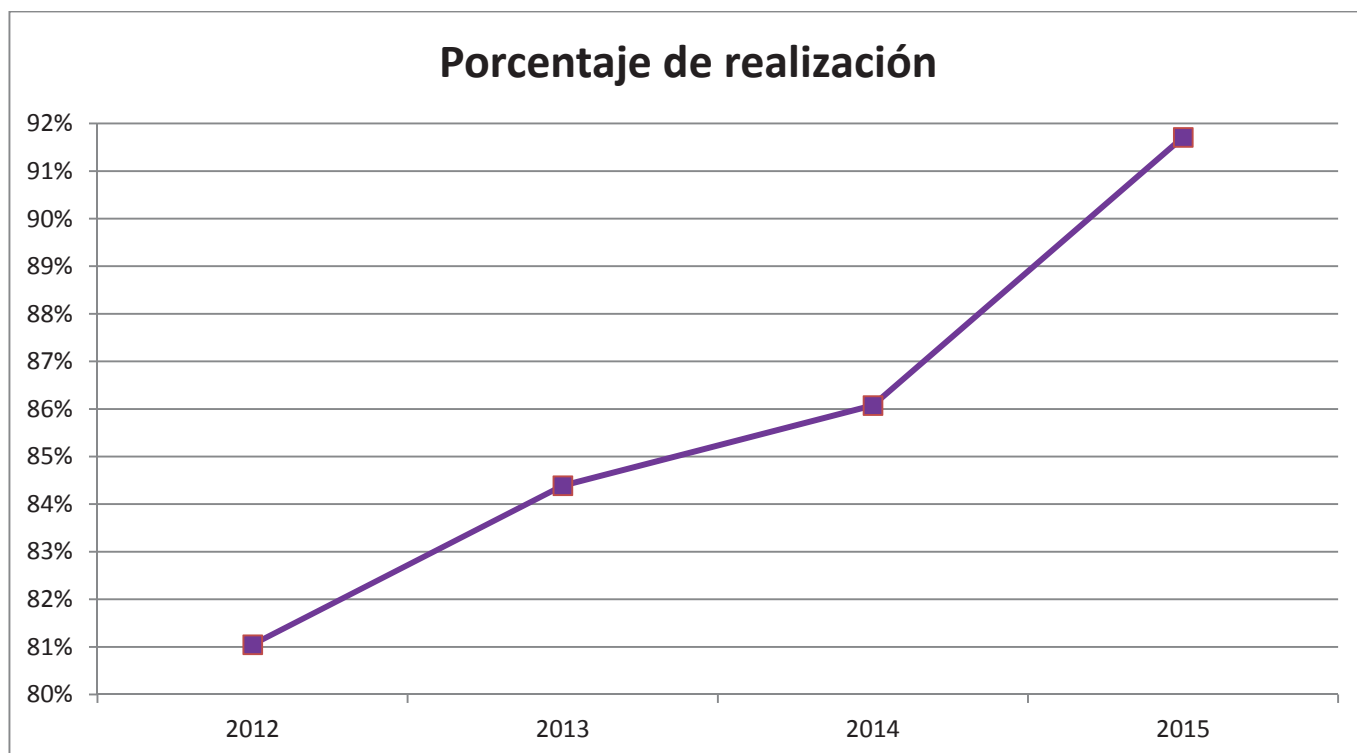


### Porcentaje de ejecución









En cuanto al estado de gastos según consta en la tabla 6, el porcentaje de ejecución global es del 84,07 €, prácticamente igual que el ejercicio anterior. Con respecto a los pagos netos, el porcentaje realización es del 91,71 %, siendo con diferencia el más alto de la serie analizada (86,08 % en 2014, 84,39 % en 2013 y 81,05 % en 2012).

En cuanto al porcentaje de ejecución de las obligaciones respecto al presupuesto definitivo, destacar por capítulos:

Cap. I - "Gastos de personal". Resaltar el alto grado de ejecución (99,02 %) producto de una afinada presupuestación.

Cap. II - "Gastos corrientes en bienes y servicios", tiene un porcentaje de ejecución igual al del ejercicio 2014 (88 %).

El resto de los capítulos tienen un grado de ejecución parecido a años anteriores.

DETALLE DE LOS PRÉSTAMOS Y ANTICIPOS REINTEGRABLES AÑOS 2016 Y SIGUIENTES											
DESCRIPCIÓN	2016		2017		2018		2019		2020 y Siguietes		TOTAL PRÉSTAMOS A REEMBOLSAR.
	AMORTIZ. CAP. IX	INTERESES CAP. III	AMORTIZ. CAP. IX	INTERESES CAP. III	AMORTIZ. CAP. IX	INTERESES CAP. III	AMORTIZ. CAP. IX	INTERESES CAP. III	AMORTIZ. CAP. IX	INTERESES CAP. III	
ICO Residencia Flora Tristán 6.600.00,00€ 26 años (2004)	265.126,04 €	100.737,82 €	271.409,52 €	94.454,34 €	277.841,93 €	88.021,93 €	284.426,77 €	81.437,03 €	3.242.669,06 €	415.968,60 €	4.341.473,32 €
Mº de Educación, Ampliación Servicios Centrales Investigación 900.000,00 € 10 años (2009) Modificado	14.505,15 €	0,00 €	14.505,15 €	0,00 €	14.505,14 €	0,00 €					43.515,44 €
Mº de Educación, Infraestructura Científica 794.873,10 € 10 años (2010) Modificado (UNPO08)	25.424,62 €	0,00 €	25.424,62 €	0,00 €	25.424,62 €	0,00 €	25.424,75 €	0,00 €			101.698,61 €
Consejería Economía, Innovación y C. Campus Excelencia 1.700.000,00 € 12 años (2012)	141.666,67 €	0,00 €	141.666,67 €	0,00 €	141.666,67 €	0,00 €	141.666,67 €	0,00 €	708.333,35 €	0,00 €	1.700.000,00 €
Mº de Ciencia e Innovación Campus de Excelencia Internacional Innocampus 387.600,00 € 15 años 3 de carencia interés 1,17% (2010)	32.086,81 €	3.958,11 €	32.462,23 €	3.582,69 €	32.842,04 €	3.202,88 €	33.226,29 €	2.818,63 €	207.682,48 €	8.587,04 €	338.299,85 €
Mº de Economía y Competitividad, Infraestructuras Científicas y Técnicas Convocatoria 2013. 892.043,18 € 10 años sin carencia interés 0,52% (UNPO13)	87.136,79 €	4.638,62 €	87.136,79 €	4.638,62 €	87.136,79 €	4.638,62 €	87.136,79 €	4.638,62 €	442.837,90 €	23.573,93 €	791.385,04 €
<b>TOTAL PRÉSTAMOS A REEMBOLSAR</b>	<b>565.946,08 €</b>	<b>109.334,55 €</b>	<b>572.604,98 €</b>	<b>102.675,65 €</b>	<b>579.417,19 €</b>	<b>95.863,43 €</b>	<b>571.881,27 €</b>	<b>88.894,28 €</b>	<b>4.601.522,79 €</b>	<b>448.129,57 €</b>	<b>7.316.372,26 €</b>

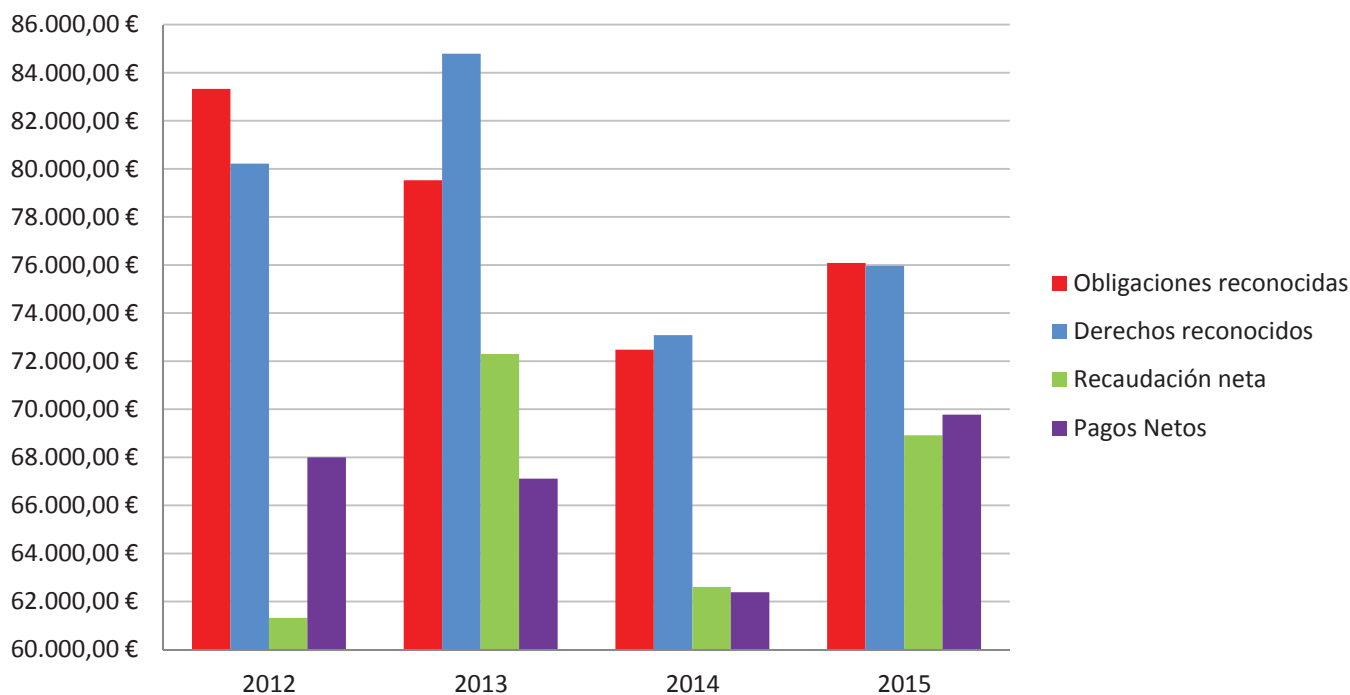
**DETALLE PRÉSTAMOS AMORTIZADOS 2015**

DESCRIPCIÓN	2015	
	AMORTIZ. CAP. IX	INTERESES CAP. III
ICO Residencia Flora Tristán 6.600.00,00€ 26 años (2004)	247.263,48 €	133.479,22
Mº de Educación, Ampliación Servicios Centrales Investigación 900.000,00 € 10 años (2009) Modificado	90.000,00 €	0,00 €
Mº de Educación, Infraestructura Científica 794.873,10 € 10 años (2010) Modificado (UNPO08)	25.424,62 €	0,00 €
Consejería Economía, Innovación y C. Campus Excelencia 1.700.000,00 € 12 años (2012)	0,00 €	0,00 €
Ministerio de Ciencia e Innovación Campus de Excelencia Internacional Innocampus 387.600,00 € 15 años 3 de carencia interés 1,17%	31.715,74 €	4.329,18 €
Ministerio de Economía y Competitividad, Infraestructuras Científicas y Técnicas Convocatoria 2013. 892.043,18 € 10 años sin carencia interés 0,52% (UNPO13)	79.990,95 €	4.249,70 €
<b>TOTAL PRÉSTAMOS A REEMBOLSAR</b>	<b>474.394,79 €</b>	<b>142.058,10 €</b>

CUADRO 2. EVOLUCIÓN OBLIGACIONES RECONOCIDAS 2012 - 2015

Denominación	2012	2013	%	2014	%	2015	%
Gastos de Personal	41.634.913,59	42.051.162,46	1,00%	41.345.345,62	-1,68%	44.154.322,42	6,79%
Gastos Corrientes en Bienes y Servicios	15.304.941,04	12.633.389,85	-17,46%	12.157.693,63	-3,77%	11.679.087,44	-3,94%
Gastos Financieros	500.997,75	326.052,45	-34,92%	270.667,03	-16,99%	191.257,09	-29,34%
Transferencias Corrientes	5.324.784,34	4.991.484,32	-6,26%	5.274.602,43	5,67%	4.334.344,78	-17,83%
Inversiones Reales	12.924.071,68	10.258.968,01	-20,62%	11.961.598,48	16,60%	15.200.074,06	27,07%
Transferencias de Capital	0,00	0,00	0,00%	0,00	0,00%	0,00	0,00%
Activos Financieros	43.203,78	47.673,83	10,35%	24.397,94	-48,82%	48.001,56	96,74%
Pasivos Financieros	8.163.929,66	9.214.855,48	12,87%	1.444.112,92	-84,33%	474.394,79	-67,15%
	<b>83.896.841,84</b>	<b>79.523.586,40</b>	<b>-5,21%</b>	<b>72.478.418,05</b>	<b>-8,86%</b>	<b>76.081.482,14</b>	<b>4,97%</b>

### Resumen de obligaciones, derechos, pagos y cobros



### 2.3 Superávit/déficit de financiación 2015

Según figura en el cuadro 3, en términos brutos el resultado presupuestario del ejercicio asciende a -1.801.509 €, siendo el saldo presupuestario de -117.654 €. No obstante, si tenemos en cuenta las desviaciones positivas y negativas de financiación, el saldo presupuestario ajustado del ejercicio se convierte en +4.864.166 € y si consideramos las obligaciones reconocidas de ejercicios anteriores, o desplazadas a ejercicios futuros, obtenemos una capacidad de financiación de +3.113.779 €.

**CUADRO 3. RESULTADO PRESUPUESTARIO DEL EJERCICIO 2015 CON DESVIACIONES DE FINANCIACIÓN**

Conceptos	Derechos Reconocidos Netos	Obligaciones Reconocidas Netas	Diferencia
<b>1. (+) Operaciones No Financieras</b>	<b>73.757.575,94</b>	<b>75.559.085,79</b>	<b>-1.801.509,85</b>
CAPÍTULO I	0,00	44.154.322,42	-44.154.322,42
CAPÍTULO II	0,00	11.679.087,44	-11.679.087,44
CAPÍTULO III	12.705.029,75	191.257,09	12.513.772,66
CAPÍTULO IV	33.647.066,17	4.334.344,78	29.312.721,39
CAPÍTULO V	130.211,95	0,00	130.211,95
CAPÍTULO VI	0,00	15.200.074,06	-15.200.074,06
CAPÍTULO VII	27.275.268,07	0,00	27.275.268,07
<b>2. (+) Operaciones Con Activos Financieros</b>	<b>41.031,24</b>	<b>48.001,56</b>	<b>-6.970,32</b>
CAPÍTULO VIII	41.031,24	48.001,56	-6.970,32
<b>I. RESULTADO PRESUPUESTARIO DEL EJERCICIO (1+2)</b>	<b>73.798.607,18</b>	<b>75.607.087,35</b>	<b>-1.808.480,17</b>
CAPÍTULO IX	2.165.220,43	474.394,79	1.690.825,64
<b>II. VARIACIÓN NETA DE PASIVOS FINANCIEROS</b>	<b>2.165.220,43</b>	<b>474.394,79</b>	<b>1.690.825,64</b>
<b>III. SALDO PRESUPUESTARIO DEL EJERCICIO (I + II)</b>	<b>75.963.827,61</b>	<b>76.081.482,14</b>	<b>-117.654,53</b>
<b>3. (+) Créditos financiados con remanente de tesorería</b>			<b>0,00</b>
<b>4. (-) Desviaciones de financ. positivas por recursos del ejercicio en gastos con financiación afectada</b>			<b>5.576.913,42</b>
<b>5. (+) Desviaciones de financiación negativas de gastos con financiación afectada</b>			<b>10.558.734,75</b>
<b>IV. SUPERÁVIT O DÉFICIT DE FINANCIACIÓN DEL EJERCICIO (III + 3 + 4 + 5)</b>			<b>4.864.166,80</b>

CUADRO 4. RESULTADO PRESUPUESTARIO COMPARATIVO 2012 - 2015 CON AJUSTES NORMA SEC

Conceptos	2012			2013			2014			2015		
	Derechos Reconocidos Netos	Obligaciones Reconocidas Netas	Diferencia	Derechos Reconocidos Netos	Obligaciones Reconocidas Netas	Diferencia	Derechos Reconocidos Netos	Obligaciones Reconocidas Netas	Diferencia	Derechos Reconocidos Netos	Obligaciones Reconocidas Netas	Diferencia
<b>1. (+) Operaciones No Financieras</b>	<b>73.541.567,36</b>	<b>75.689.708,40</b>	<b>-2.148.141,04</b>	<b>76.703.530,23</b>	<b>70.261.057,09</b>	<b>6.442.473,14</b>	<b>67.959.155,43</b>	<b>71.009.907,16</b>	<b>-3.050.751,73</b>	<b>73.757.575,94</b>	<b>75.559.085,79</b>	<b>-1.801.509,85</b>
CAPÍTULO I	0,00	41.634.913,59	-41.634.913,59	0,00	42.051.162,46	-42.051.162,46	0,00	41.345.345,62	-41.345.345,62	0,00	44.154.322,42	-44.154.322,42
CAPÍTULO II	0,00	15.304.941,04	-15.304.941,04	0,00	12.633.389,85	-12.633.389,85	0,00	12.157.693,60	-12.157.693,60	0,00	11.679.087,44	-11.679.087,44
CAPÍTULO III	14.335.173,23	500.997,75	13.834.175,48	12.554.460,88	326.052,45	12.228.408,43	12.177.224,13	270.667,03	11.906.557,10	12.705.029,75	191.257,09	12.513.772,66
CAPÍTULO IV	37.312.905,14	5.324.784,34	31.988.120,80	40.359.732,41	4.991.484,32	35.368.248,09	32.902.799,47	5.274.602,43	27.628.197,04	33.647.066,17	4.334.344,78	29.312.721,39
CAPÍTULO V	148.504,14	0,00	148.504,14	101.484,17	0,00	101.484,17	96.642,41	0,00	96.642,41	130.211,95	0,00	130.211,95
CAPÍTULO VI	0,00	12.924.071,68	-12.924.071,68	0,00	10.258.968,01	-10.258.968,01	0,00	11.961.598,48	-11.961.598,48	0,00	15.200.074,06	-15.200.074,06
CAPÍTULO VII	21.744.984,85	0,00	21.744.984,85	23.687.852,77	0,00	23.687.852,77	22.782.489,42	0,00	22.782.489,42	27.275.268,07	0,00	27.275.268,07
<b>2. (+) Operaciones Con Activos Financieros</b>	<b>42.594,79</b>	<b>43.203,78</b>	<b>-608,99</b>	<b>43.802,90</b>	<b>47.673,83</b>	<b>-3.870,93</b>	<b>27.506,16</b>	<b>24.397,94</b>	<b>3.108,22</b>	<b>41.031,24</b>	<b>48.001,56</b>	<b>-6.970,32</b>
CAPÍTULO VIII	42.594,79	43.203,78	-608,99	43.802,90	47.673,83	-3.870,93	27.506,16	24.397,94	3.108,22	41.031,24	48.001,56	-6.970,32
<b>I. RESULTADO PRESUPUESTARIO DEL EJERCICIO (1+2)</b>	<b>73.584.162,15</b>	<b>75.732.912,18</b>	<b>-2.148.750,03</b>	<b>76.747.333,13</b>	<b>70.308.730,92</b>	<b>6.438.602,21</b>	<b>67.986.661,59</b>	<b>71.034.305,10</b>	<b>-3.047.643,51</b>	<b>73.798.607,18</b>	<b>75.607.087,35</b>	<b>-1.808.480,17</b>
CAPÍTULO IX	6.634.284,13	8.163.929,66	-1.529.645,53	8.056.896,60	9.214.855,48	-1.157.958,88	5.094.032,21	1.444.112,92	3.649.919,29	2.165.220,43	474.394,79	1.690.825,64
<b>II. VARIACIÓN NETA DE PASIVOS FINANCIEROS</b>	<b>6.634.284,13</b>	<b>8.163.929,66</b>	<b>-1.529.645,53</b>	<b>8.056.896,60</b>	<b>9.214.855,48</b>	<b>-1.157.958,88</b>	<b>5.094.032,21</b>	<b>1.444.112,92</b>	<b>3.649.919,29</b>	<b>2.165.220,43</b>	<b>474.394,79</b>	<b>1.690.825,64</b>
<b>III. SALDO PRESUPUESTARIO DEL EJERCICIO (I + II)</b>	<b>80.218.446,28</b>	<b>83.896.841,84</b>	<b>-3.678.395,56</b>	<b>84.804.229,73</b>	<b>79.523.586,40</b>	<b>5.280.643,33</b>	<b>73.080.693,80</b>	<b>72.478.418,02</b>	<b>602.275,78</b>	<b>75.963.827,61</b>	<b>76.081.482,14</b>	<b>-117.654,53</b>

## AJUSTES SEGÚN EL SISTEMA EUROPEO DE CUENTAS (SEC-95)

INGRESOS - GASTOS NO FINANCIEROS	-2.148.141,04	6.442.473,14	-3.050.751,73	-1.801.509,85
Gastos del ejercicio anterior contabilizados en el ejercicio	1.444.382,89	595.417,83	203.441,61	419.670,34
Gastos del ejercicio contabilizados en el ejercicio siguiente	-386.489,33	-163.903,67	-349.407,17	-486.202,31
<b>SUPERÁVIT - DÉFICIT</b>	<b>-1.090.247,48</b>	<b>6.873.987,30</b>	<b>-3.196.717,29</b>	<b>-1.868.041,82</b>
<b>3. (+) Créditos financiados con remanente de tesorería</b>	<b>0,00</b>	<b>0,00</b>	<b>0,00</b>	<b>0,00</b>
<b>4. (-) Desviaciones de financiación positivas por recursos del ejercicio en gastos con financiación afectada</b>	<b>7.710.065,17</b>	<b>4.666.677,62</b>	<b>3.434.179,10</b>	<b>5.576.913,42</b>
<b>5. (+) Desviaciones de financiación negativas de gastos con financiación afectada</b>	<b>10.073.484,00</b>	<b>6.426.757,29</b>	<b>8.900.975,89</b>	<b>10.558.734,75</b>
<b>IV. SUPERÁVIT O DÉFICIT DE FINANCIACIÓN DEL EJERCICIO (III + 3 + 4 + 5)</b>	<b>1.273.171,35</b>	<b>8.634.066,97</b>	<b>2.270.079,50</b>	<b>3.113.779,51</b>

### 3. TESORERÍA

#### 3.1 Situación tesorería:

Como se aprecia en el cuadro siguiente, el flujo neto de tesorería da un resultado negativo de -1.187.439 €, habiéndose reducido este mismo factor con respecto al ejercicio anterior un 30 %.

#### CUADRO 5. SITUACIÓN DE LA TESORERÍA

<b>COBROS</b>	
Presupuesto Corriente	68.914.758,49
Presupuesto Cerrado	11.030.644,51
Operaciones No Presupuestarias	14.124.153,25
<b>Total Cobros</b>	<b>94.069.556,25</b>
<b>PAGOS</b>	
Presupuesto Corriente	69.775.643,61
Presupuesto Cerrado	9.917.798,25
Operaciones No Presupuestarias	15.563.554,04
<b>Total Pagos</b>	<b>95.256.995,90</b>
<b>Flujo Neto Tesorería</b>	<b>-1.187.439,65</b>
<b>Saldo Inicial</b>	<b>6.305.342,42</b>
<b>Saldo Final</b>	<b>5.117.902,77</b>

**CUADRO 6. SITUACIÓN DE LA TESORERÍA 2012 - 2015**

<b>COBROS</b>	<b>2012</b>	<b>2013</b>	<b>2014</b>	<b>2015</b>
Presupuesto Corriente	61.323.085,27	72.296.673,96	62.604.148,92	68.914.758,49
Presupuesto Cerrado	16.045.087,11	18.787.555,47	11.776.418,71	11.030.644,51
Operaciones No Presupuestarias	15.973.579,27	15.059.239,99	14.444.483,13	14.124.153,25
<b>Total Cobros</b>	<b>93.341.751,65</b>	<b>106.143.469,42</b>	<b>88.825.050,76</b>	<b>94.069.556,25</b>
<b>PAGOS</b>	<b>2012</b>	<b>2013</b>	<b>2014</b>	<b>2015</b>
Presupuesto Corriente	67.997.263,34	67.108.889,43	62.386.188,64	69.775.643,61
Presupuesto Cerrado	11.423.049,49	18.884.666,89	13.660.595,60	9.917.798,25
Operaciones No Presupuestarias	17.410.305,66	14.657.297,63	14.473.490,87	15.563.554,04
<b>Total Pagos</b>	<b>96.830.618,49</b>	<b>100.650.853,95</b>	<b>90.520.275,11</b>	<b>95.256.995,90</b>
	<b>2012</b>	<b>2013</b>	<b>2014</b>	<b>2015</b>
<b>Flujo Neto Tesorería</b>	-3.488.866,84	5.492.615,47	-1.695.224,35	-1.187.439,65
<b>Saldo Inicial</b>	5.996.818,14	2.507.951,30	8.000.566,77	6.305.342,42
<b>Saldo Final</b>	<b>2.507.951,30</b>	<b>8.000.566,77</b>	<b>6.305.342,42</b>	<b>5.117.902,77</b>

**3.2 Comportamiento de derechos y obligaciones de ejercicio cerrados:**

En el apartado de derechos está pendiente de ingreso la cantidad de 4.064.644 €.

Grosso modo por anualidades, los derechos son:

2011

a) Subvención concedida por la Consejería de Obras Públicas y Transportes (EPSA), para acondicionamiento Flora Tristán	500.000,00
b) Subvención del Ayuntamiento de Sevilla (Gerencia de Urbanismo) para el mismo fin que el apartado anterior	580.000,00
c) Contrato GEA 21 (83 LOU) se ha renegociado la deuda con un nuevo contrato	90.720,00
d) Programa FEDER 2003-2010	460.666,00
e) Universidad de Huelva, de proyectos que lidera la UPO y que debe cofinanciar esa universidad	225.000,00
<b>TOTAL</b>	<b>1.856.386,00</b>



## 2012

a) Capítulo III. Precios públicos alumnos FPI. Contratos 83 LOU	96.862,45
b) Convenio con el IAM y el Fondo Social Europeo.	70.000,00
c) Subvención Instituto de Salud Carlos III	19.360,00
d) Otros	45.000,00
<b>TOTAL</b>	<b>231.222,45</b>

## 2013

a) Capítulo III. Precios públicos alumnos becarios. Contratos 83 LOU	288.926,00
b) Facturación servicios homologados	86.010,00
c) Resto otras subvenciones	15.968,52
<b>TOTAL</b>	<b>390.904,52</b>

## 2014

a) Precios públicos por matrículas, familias numerosas, compensación becarios Junta de Andalucía	1.302.000,00
b) Contratos 83 LOU y convenios	56.300,00
c) Subsidiación autonómica préstamo hipotecario	157.095,00
d) Otros	70.736,85
<b>TOTAL</b>	<b>1.586.131,85</b>

CUADRO 7. ESTADO DE EJECUCIÓN DE INGRESOS, DERECHOS DEL PRESUPUESTO DE CERRADOS

Ejercicio	Derechos pdtes. de cobro a 1 de enero	Rectificaciones de saldo entrante y anulaciones	Total derechos	Cobros realizados	Derechos pdtes. de cobro a 31 de diciembre
2011	2.720.723,32	-434.822,97	2.285.900,35	429.514,35	1.856.386,00
2012	251.139,54	5.855,77	256.995,31	25.772,86	231.222,45
2013	1.157.528,45	-505.448,31	652.080,14	261.175,62	390.904,52
2014	10.476.544,88	1.423.768,65	11.900.313,53	10.314.181,68	1.586.131,85
<b>TOTAL</b>	<b>14.605.936,19</b>	<b>489.353,14</b>	<b>15.095.289,33</b>	<b>11.030.644,51</b>	<b>4.064.644,82</b>

En obligaciones, por el contrario, se han minorado en 402.658 €, quedando unos acreedores por importe de 189.439 €.

CUADRO 8. ESTADO DE EJECUCIÓN DEL GASTO, OBLIGACIONES DEL PRESUPUESTO DE CERRADOS

Ejercicio	Obligaciones pdtes. de pago a 1 de enero	Rectificaciones de saldo entrante y anulaciones	Total obligaciones	Pagos realizados	Obligaciones pdtes. de pago a 31 de diciembre
2011	401.558,85	-401.558,85	0,00	0,00	0,00
2012	13.421,87	0,00	13.421,87	0,00	13.421,87
2013	2.686,13	0,00	2.686,13	149,13	2.537,00
2014	10.092.229,38	-1.100,00	10.091.129,38	9.917.649,12	173.480,26
<b>TOTAL</b>	<b>10.509.896,23</b>	<b>-402.658,85</b>	<b>10.107.237,38</b>	<b>9.917.798,25</b>	<b>189.439,13</b>

### 3.3 Remanentes de tesorería:

El remanente global se ha incrementado un 8,01 % con respecto a 2014, elevándose a la cifra de 10.436.059,44 €. Dado que el remanente afectado se ha reducido considerablemente, el remanente genérico de libre disposición o no afectado (déficit estructural) se ha reducido un 64 %, obteniendo un resultado negativo de 1.711.794,81 €.

Si observamos la serie de 2012 a 2015, lo que llamamos déficit estructural se ha reducido un 87,6 %, es decir, de -13.790.798 € a -1.711.794 €.

CUADRO 9. REMANENTE DE TESORERÍA 2015

CONCEPTOS	AÑO 2015	
<b>1. (+) Derechos pendientes de cobro</b>	<b>12.680.515,27</b>	
▪ (+) del Presupuesto corriente	7.049.069,12	
▪ (+) de Presupuestos cerrados	4.064.644,82	
▪ (+) de operaciones no presupuestarias	1.800.726,42	
▪ (-) cobros realizados pendientes de aplicación definitiva	233.925,09	
<b>2. (-) Obligaciones pendientes de pago</b>	<b>7.362.358,60</b>	
▪ (+) del Presupuesto corriente	6.305.838,53	
▪ (+) de Presupuestos cerrados	189.439,13	
▪ (+) de operaciones no presupuestarias	1.154.636,21	
▪ (-) pagos realizados pendientes de aplicación definitiva	287.555,27	
<b>3. (+) Fondos líquidos</b>	<b>5.117.902,77</b>	
<b>I Remanente de Tesorería Total= (1-2+3)</b>	<b>10.436.059,44</b>	
<b>II Exceso de Financiación Afectada</b>	<b>11.710.037,18</b>	
<b>III Saldos de Dudoso Cobro</b>	<b>437.817,07</b>	
<b>Remanente de Tesorería= (I-II-III)</b>	<b>-1.711.794,81</b>	

CUADRO 10. REMANENTE DE TESORERÍA POR AGRUPACIÓN Y DETALLE 2015

Remanente de Tesorería Total	EUROS
Remanente de tesorería total al inicio del ejercicio	9.661.701,98
Modificaciones derechos de ejercicios cerrados	489.353,14
Modificaciones obligaciones de ejercicios cerrados	402.658,85
Saldo presupuestario 2015	-117.654,53
Rectificaciones saldo operaciones extrapresupuestarias	0,00
<b>Remanente de Tesorería Total 2015</b>	<b>10.436.059,44</b>

Remanente de Tesorería Afectado	EUROS
1 Subvenciones corrientes	3.032.931,45
2 Plan Plurianual de inversiones	0,00
3 Proyectos de inversión cofinanciados con FEDER	1.813.406,31
4 Otros proyectos de inversión	37.635,46
5 Proyectos de I+D	6.791.555,96
6 Mixta	34.508,00
<b>Remanente Afectado 2015</b>	<b>11.710.037,18</b>

Remanente de Tesorería en Función de la Fuente de Financiación	EUROS
Remanente de tesorería afectado	11.710.037,18
Dudoso cobro (no afectado)	437.817,07
Remanente de tesorería no afectado	-1.711.794,81
<b>Remanente de Tesorería Total 2015</b>	<b>10.436.059,44</b>

CUADRO 11. COMPARATIVA REMANENTE DE TESORERÍA 2012 -2015

CONCEPTOS	IMPORTES			
	2012	2013	2014	2015
<b>1. (+) Derechos pendientes de cobro</b>	<b>23.425.927,83</b>	<b>16.376.497,81</b>	<b>14.993.645,72</b>	<b>12.680.515,27</b>
- (+) del Presupuesto corriente	18.895.361,01	12.507.555,77	10.476.544,88	7.049.069,12
- (+) de Presupuestos cerrados	4.021.477,85	3.477.441,95	4.129.391,31	4.064.644,82
- (+) de operaciones no presupuestarias	790.366,20	596.501,87	611.285,79	1.800.726,42
- (-) cobros realizados pendientes de aplicación definitiva	281.277,23	205.001,78	223.576,26	233.925,09
<b>2. (-) Obligaciones pendientes de pago</b>	<b>21.570.496,63</b>	<b>15.244.252,55</b>	<b>11.637.286,16</b>	<b>7.362.358,60</b>
- (+) del Presupuesto corriente	15.899.578,50	12.414.696,97	10.092.229,38	6.305.838,53
- (+) de Presupuestos cerrados	4.795.083,38	1.669.367,35	417.666,85	189.439,13
- (+) de operaciones no presupuestarias	1.238.381,78	1.453.364,58	1.317.171,22	1.154.636,21
- (-) pagos realizados pendientes de aplicación definitiva	362.547,03	293.176,35	189.781,29	287.555,27
<b>3. (+) Fondos líquidos</b>	<b>2.507.951,30</b>	<b>8.000.566,77</b>	<b>6.305.342,42</b>	<b>5.117.902,77</b>
<b>I Remanente de Tesorería Total= (1-2+3)</b>	<b>4.363.382,50</b>	<b>9.132.812,03</b>	<b>9.661.701,98</b>	<b>10.436.059,44</b>
<b>II Exceso de Financiación Afectada</b>	<b>18.154.181,01</b>	<b>16.289.719,93</b>	<b>14.421.957,16</b>	<b>11.710.037,18</b>
<b>III Saldos de dudoso cobro</b>				<b>437.817,07</b>
<b>Remanente de Tesorería= (I-II-III)</b>	<b>-13.790.798,51</b>	<b>-7.156.907,90</b>	<b>-4.760.255,18</b>	<b>-1.711.794,81</b>

#### 4. INDICADORES. RATIOS DE GESTIÓN

Destacar por su importancia y significado los tres últimos:

- **Grado de solvencia:**

Este indicador relaciona el remanente de tesorería del ejercicio, con el remanente presupuestario. Es decir, la capacidad que tiene la Universidad de ejecutar totalmente el presupuesto definitivo con el remanente de tesorería obtenido.

En 2011 la media andaluza, según la Cámara de Cuentas, estaba en el 111,6 %. En el caso de la UPO, hemos pasado del 16 % en 2012 al 69,4 % en 2015.

- **Situación de liquidez:**

Pone en relación las existencias finales con los derechos pendientes de cobro. También se ha mejorado de forma notable, pasando del 10,7 % en 2012 al 46,1 % en 2015. Según el informe de la Cámara de Cuentas, la media andaluza de este indicador en 2011 es del 27 %.

- **Situación de solidez:**

Relaciona las existencias finales en caja con las obligaciones pendientes de pago totales. La mejoría es notable, pasando del 11,6 % en 2012 al 78,8 % en 2015. La media andaluza en 2011 estaba en 111,6%.

CUADRO 12

INDICADORES RATIOS DE GESTIÓN	2012	2013	2014	2015
1.- Grado de ejecución del presupuesto corriente de ingresos.	87,5%	83,6%	84,9%	83,9%
2.- Grado de ejecución del presupuesto corriente de gastos.	75,4%	78,4%	84,2%	84,1%
3.- Ahorro Bruto.	-21,2%	-11,9%	-30,7%	-29,9%
3.- Ahorro Bruto. Computando la parte estructural recibida por Cap. VII	5,8%	13,9%	7,6%	11,7%
4.- Grado de cumplimiento o recaudación del presupuesto de ingresos.	76,4%	85,3%	85,7%	90,7%
5.- % de Derechos pendientes de cobro del presupuesto corriente.	23,6%	14,7%	14,3%	9,3%
6.- Grado de Cumplimiento o pago del presupuesto de gastos.	81,0%	84,4%	86,1%	91,7%
7.- % de Obligaciones pendientes de pago del presupuesto de gastos.	19,0%	15,6%	13,9%	8,3%
8.- Grado de solvencia.	16,0%	41,7%	70,8%	69,4%
9.- Situación de liquidez.	10,7%	50,1%	43,2%	46,1%
10.- Situación solidez.	11,6%	56,8%	60,0%	78,8%

$$(1) = \frac{DRc}{PDt} \times 100$$

$$(2) = \frac{ORc}{CDt} \times 100$$

$$(3) = \frac{DR_{1at5} - OR_{1at4}}{DR_{1at5}} \times 100$$

$$(4) = \frac{Rc}{DRc} \times 100$$

$$(5) = \frac{DPCc}{DRc} \times 100$$

$$(6) = \frac{Pc}{ORc} \times 100$$

$$(7) = \frac{OPPc}{ORc} \times 100$$

$$(8) = \frac{RT}{CDt - ORc} \times 100$$

$$(9) = \frac{T}{DPCt} \times 100$$

$$(10) = \frac{T}{OPPt} \times 100$$

CD <sub>T</sub>	Créditos Definitivos del presupuesto de gastos
DPC <sub>c</sub>	Derechos pendientes de cobro del presupuesto corriente de ingresos
DPC <sub>T</sub>	Derechos reconocidos pendientes de cobro, del presupuesto corriente y de presupuestos anteriores, de ingresos.
DR <sub>c</sub>	Derechos Reconocidos – c: capítulo
OPP <sub>c</sub>	Obligaciones reconocidas pendientes de pago del presupuesto corriente de gastos
OPP <sub>T</sub>	Obligaciones reconocidas pendientes de pago, del presupuesto corriente y de presupuestos anteriores, de gastos.
OR <sub>c</sub>	Obligaciones Reconocidas del presupuesto corriente de gastos
P <sub>c</sub>	Pagos del presupuesto corriente de gastos
PD <sub>T</sub>	Previsiones Definitivas del presupuesto de ingresos
R <sub>c</sub>	Recaudación del presupuesto corriente de ingresos
RT	Remanentes de tesorería del ejercicio
T	Existencias finales de Tesorería

Por último, es necesario señalar que la Junta de Andalucía tiene pendiente de reconocer con esta Universidad, un importe de 7.513.666 € como obligación contraída en investigación. Es decir, se encuentra en fase compromiso de gasto que impide, no solo recepcionar los fondos, sino que imposibilita registrarlos como derechos. Esta cantidad está ejecutada por la Universidad en un porcentaje muy alto (no menos del 90 %), ya que corresponde a proyectos de excelencia desde 2007 en adelante, ayudas a grupos de investigación, CABD y fortalecimiento.



### 3.2. Generales



### 3.2.1. Estado del Remanente de Tesorería





Universidad Pablo de Olavide

## ESTADO DEL REMANENTE DE TESORERÍA

EJERCICIO: 2015  
FECHA 31/12/2015

CONCEPTOS	IMPORTES	
	AÑO 2015	
<b>1. (+) Derechos pendientes de cobro</b>		<b>12.680.515,27</b>
- (+) del Presupuesto corriente	7.049.069,12	
- (+) de Presupuestos cerrados	4.064.644,82	
- (+) de operaciones no presupuestarias	1.800.726,42	
- (+) de operaciones comerciales	0,00	
- (-) Cobros realizados pendientes de aplicacion definitiva	233.925,09	
<b>2. (-) Obligaciones pendientes de pago</b>		<b>7.362.358,60</b>
- (+) del Presupuesto corriente	6.305.838,53	
- (+) de Presupuestos cerrados	189.439,13	
- (+) de operaciones no presupuestarias	1.154.636,21	
- (+) de operaciones comerciales	0,00	
- (-) pagos realizados pendientes de aplicación definitiva	287.555,27	
<b>3. (+) Fondos líquidos</b>		<b>5.117.902,77</b>
<b>I. Remanente de Tesorería total (1-2+3)</b>		<b>10.436.059,44</b>
<b>II. Exceso de financiación afectada</b>		<b>11.710.037,18</b>
<b>III. Saldos de dudoso cobro</b>		<b>437.817,07</b>
<b>IV. Remanente de Tesorería = (I-II-III)</b>		<b>-1.711.794,81</b>



### 3.2.2. Estado Operativo



# Universidad Pablo de Olavide

## ESTADO OPERATIVO

EJERCICIO 2015 FECHA 31/12/2015

GASTOS PRESUPUESTARIOS		IMPORTE
<b>1</b>		
134B	COOPERACION, PROMOCION Y DIFUSION CULTURAL EN EL EXTERIOR	73.424,64
	<b>Total Función 1</b>	<b>73.424,64</b>
<b>3</b>		
313E	ACCION SOCIAL EN FAVOR DE FUNCIONARIOS	190.293,77
321M	DIRECCION Y SERVICIOS GENERALES DE LA EDUCACION	120.981,16
	<b>Total Función 3</b>	<b>311.274,93</b>
<b>4</b>		
421E	Formación Académica, Internacionalización y Empleabilidad para Estudiantes	3.333.683,04
422D	ENSEÑANZAS UNIVERSITARIAS	9.257.169,78
422E	FOMENTO DE LA DOCENCIA	30.722.230,52
423E	FOMENTO DE ADMINISTRACION EFICAZ PARA PAS	14.369.356,27
424E	ESTRATEGIA Y GOBERNANZA	293,95
425E	FOMENTO DEL COMPROMISO SOCIAL	2.898.428,86
427E	PROYECTOS ESTRATEGICOS	3.532,82
	<b>Total Función 4</b>	<b>60.584.695,24</b>
<b>5</b>		
541A	INVESTIGACION CIENTIFICA	15.112.087,33



# Universidad Pablo de Olavide

## ESTADO OPERATIVO

**EJERCICIO 2015    FECHA 31/12/2015**

Total Función	5	15.112.087,33
<b>TOTAL</b>		<b>76.081.482,14</b>



# Universidad Pablo de Olavide

## ESTADO OPERATIVO

EJERCICIO 2015 FECHA 31/12/2015

INGRESOS PRESUPUESTARIOS		IMPORTE
<b>3</b>		
30300	TASAS ACADÉMICAS POR SERVICIOS ADMINISTRATIVOS	506.711,05
30302	TASAS POR SERVICIOS ADVOS. DE TITULOS NO OFICIAL	33.215,63
30303	ACCESO A LA UNIVERSIDAD	112.251,98
	<b>Total Artículo 30</b>	<b>652.178,66</b>
31200	SERVICIOS ACADÉMICOS DE 1 Y 2 CICLO CENTROS PROP	11.808,19
31201	SERVICIOS ACADÉMICOS DE 3 CICLO EN CENTROS PROPI	73.987,72
31202	COMPENSACIÓN MATRICULAS BECARIOS MEC	3.033.950,87
31203	COMPENSACIÓN MATRICULAS POR FAMILIAS NUMEROSAS	561.358,98
31204	COMPENSACIÓN MATRICULAS DEL PERSONAL PROPIO	25.500,75
31205	COMPENSACIÓN MATRICULAS DE ALUMNOS CON DISCAPACIDAD	73.479,62
31206	SERVICIOS ACADEMICOS PROGR OFICIALES DE POSTGRAD	1.204.821,71
31207	SERVICIOS ACADEMICOS DE GRADO	4.764.880,19
31210	COMPENSACION TASAS Y MATRICULAS DOCTORADO FPU	361,80
31212	SERVICIOS ACADEMICOS ALUMNOS CENTROS ADSCRITOS	65.406,92
31299	OTROS	341.664,19
	<b>Total Artículo 31</b>	<b>10.157.220,94</b>
32000	ESTUDIOS DE EXTENSIÓN UNIVERSITARIA	36.342,50
32003	CURSOS DE POSTGRADO	1.500,00
32008	INSCRIPCIONES A JORNADAS, CONGRESOS Y SIMILARES	56.240,44
32201	DERECHOS DE EXAMEN PARA SELECCIÓN P.D.I. LABORAL	31.457,21
32300	CONTRATOS	1.200.261,63
32905	COLABORACIÓN ORGANIZ. CURSOS Y JORNADAS	4.250,00
32906	OTROS CONVENIOS DE INVESTIGACION	15.900,00
32907	APORTACION DE PATROCINADORES	3.852,88
32998	OTROS INGRESOS POR PRESTACION DE SERVICIOS	45.931,29
32999	CONVENIOS	124.496,90
	<b>Total Artículo 32</b>	<b>1.520.232,85</b>
33200	VENTA DE FOTOCOPIAS	21,09
33203	PRÉSTAMOS INTERBIBLIOTECARIOS	7.495,10
	<b>Total Artículo 33</b>	<b>7.516,19</b>
380	REINTEGR.DE OP.CORRIENTES DE EJ. CERRADOS	176.070,33
381	REINTEGR.DE OP. CORRIENTES DEL PRESUP. CORRIENTE	300,00
	<b>Total Artículo 38</b>	<b>176.370,33</b>



# Universidad Pablo de Olavide

## ESTADO OPERATIVO

**EJERCICIO 2015 FECHA 31/12/2015**

<b>3</b>			
392	INTERESES DE DEMORA		87,36
39900	REINTEGROS ANUNCIOS EMPRESAS ADJUDICATARIAS		12.964,42
39902	RAPPELS SOBRE COMPRAS		939,15
39903	REINTEGROS DE CONSUMOS PERIÓDICOS		115.497,23
39906	BIBLIOTECA INGRESOS POR CARGOS INTERNOS		1.296,00
39907	CABD. INGRESOS POR CARGOS INTERNOS		1.315,37
39999	OTROS INGRESOS		59.411,25
	<b>Total Articulo</b>	<b>39</b>	<b>191.510,78</b>
	<b>Total Capitulo</b>	<b>3</b>	<b>12.705.029,75</b>
<b>4</b>			
400	DEL MINISTERIO DE EDUCACIÓN		50.600,00
	<b>Total Articulo</b>	<b>40</b>	<b>50.600,00</b>
41000	INSTITUTO DE LA MUJER		10.000,00
41002	ORGANISMO AUTONOMO PROGRAMAS EDUCATIVOS EUROPEOS OAPEE		916.535,00
41004	CONSEJO SUPERIOR DE DEPORTES		2.296,00
	<b>Total Articulo</b>	<b>41</b>	<b>928.831,00</b>
44012	ENTE PUBLICO ANDALUZ DE INFRAESTRUCTURA Y SERVICIOS EDUCATIVOS (EPAISE)		73.083,93
44100	DE UNIVERSIDADES		110.345,77
	<b>Total Articulo</b>	<b>44</b>	<b>183.429,70</b>
45000	FINANCIACION BASICA		22.756.416,00
45001	CONTRATO PROGRAMA		4.482.384,00
45002	CONSEJO SOCIAL		107.193,00
45004	PARA PRAEM		110.095,00
45005	PARA ATENCIONES EXTRAORDINARIAS		2.293.783,00
45007	PARA GASTOS DE FUNCIONAMIENTO DEL C.A.B.D.		0,00
45098	OTRAS SUBVENCIONES		1.925,00
45099	FINANCIACION INSUFICIENCIA FINANCIERA		2.000.000,00
	<b>Total Articulo</b>	<b>45</b>	<b>31.751.796,00</b>
460	DE DIPUTACIONES Y CABILDOS INSULARES		98.637,48
461	DE AYUNTAMIENTOS		50.099,88
	<b>Total Articulo</b>	<b>46</b>	<b>148.737,36</b>
470	DE ENTIDADES FINANCIERAS		500.262,00
473	DE EMPRESAS PRIVADAS		47.413,30
	<b>Total Articulo</b>	<b>47</b>	<b>547.675,30</b>



# Universidad Pablo de Olavide

## ESTADO OPERATIVO

**EJERCICIO 2015 FECHA 31/12/2015**

<b>4</b>			
48102	DE FUNDACIONES UNIVERSITARIAS		15.000,00
48103	DE FUNDACIONES PRIVADAS		1.500,00
48199	OTRAS INSTITUC. SIN FINES DE LUCRO		600,00
	<b>Total Articulo</b>	<b>48</b>	<b>17.100,00</b>
495	OTRAS TRANSFERENCIAS DE LA U.E.		1.596,49
496	TRANSFERENCIAS DE FUERA DE LA UNION EUROPEA		17.300,32
	<b>Total Articulo</b>	<b>49</b>	<b>18.896,81</b>
	<b>Total Capitulo</b>	<b>4</b>	<b>33.647.066,17</b>
<b>5</b>			
520	INTERESES DE CTAS. BANCARIAS		70,50
	<b>Total Articulo</b>	<b>52</b>	<b>70,50</b>
533	DE EMPRESAS PRIVADAS		4.269,76
	<b>Total Articulo</b>	<b>53</b>	<b>4.269,76</b>
54102	ALQUILER DE AULAS Y OTROS RECINTOS UNIVERSITARIO		1.932,46
54104	ALQUILER DE LOCALES		6.510,50
	<b>Total Articulo</b>	<b>54</b>	<b>8.442,96</b>
55100	DE CAFETERIAS		18.795,53
55101	DE SERVICIOS DE REPROGRAFÍA		24.060,00
55102	DE MÁQUINAS EXPENDEDORAS		55.531,44
55103	COMEDOR UNIVERSITARIO. EDIFICIO. 17 CELESTINO MUTIS		15.041,76
	<b>Total Articulo</b>	<b>55</b>	<b>113.428,73</b>
591	EXPLOTACION DE PATENTES		4.000,00
	<b>Total Articulo</b>	<b>59</b>	<b>4.000,00</b>
	<b>Total Capitulo</b>	<b>5</b>	<b>130.211,95</b>
<b>7</b>			
70000	PARA INVESTIGACIÓN CIENTÍFICA		945.394,62
70099	OTRAS		8.948,13
70100	PARA INVESTIGACIÓN CIENTÍFICA		1.328.398,38
70101	PARA INVERSIONES MATERIALES		152.297,08
	<b>Total Articulo</b>	<b>70</b>	<b>2.435.038,21</b>
71000	PARA INVESTIGACIÓN CIENTÍFICA		158.470,50
	<b>Total Articulo</b>	<b>71</b>	<b>158.470,50</b>
74000	PARA INVESTIGACIÓN CIENTÍFICA		299.210,00
	<b>Total Articulo</b>	<b>74</b>	<b>299.210,00</b>



# Universidad Pablo de Olavide

## ESTADO OPERATIVO

**EJERCICIO 2015 FECHA 31/12/2015**

<b>7</b>			
75000	PARA INVESTIGACION CIENTIFICA		80.577,89
75003	FINANCIACION OPERATIVA ESTRUCTURAL		21.911.128,00
75114	DE FOMENTO Y VIVIENDA		302.364,96
	<b>Total Articulo 75</b>		<b>22.294.070,85</b>
78100	DE FUNDACIONES ESTATALES		2.800,00
78101	DE FUNDACIONES COMUNITARIAS		3.720,00
78103	DE FUNDACIONES PRIVADAS		110.990,00
78199	OTRAS I.S.F.L.		12.256,69
	<b>Total Articulo 78</b>		<b>129.766,69</b>
79000	PARA INVESTIGACIÓN CIENTÍFICA		397.962,33
79100	PARA INVESTIGACIÓN CIENTÍFICA		1.462.051,38
795	OTRAS TRANSFERENCIAS DE LA U.E.		17.744,80
79700	PARA INVESTIGACIÓN CIENTÍFICA		80.953,31
	<b>Total Articulo 79</b>		<b>1.958.711,82</b>
	<b>Total Capitulo 7</b>		<b>27.275.268,07</b>
<b>8</b>			
82000	REINTEGRO DE PRESTAMOS CORTO PLAZO DEL PERSONAL		18.069,68
82001	REINTEGRO ANTICIPO DE NOMINA DEL PERSONAL		22.961,56
	<b>Total Articulo 82</b>		<b>41.031,24</b>
	<b>Total Capitulo 8</b>		<b>41.031,24</b>
<b>9</b>			
92101	A LARGO PLAZO DE ENTES DEL SECTOR PÚBLICO FEDER		2.165.220,43
	<b>Total Articulo 92</b>		<b>2.165.220,43</b>
	<b>Total Capitulo 9</b>		<b>2.165.220,43</b>
<b>TOTAL</b>			<b>75.963.827,61</b>





# Universidad Pablo de Olavide

## ESTADO OPERATIVO

EJERCICIO 2015 FECHA 31/12/2015

GASTOS PRESUPUESTARIOS	IMPORTE	INGRESOS PRESUPUESTARIOS	IMPORTE
5 INVESTIGACIÓN CIENTIFICA	15.112.087,33	3 TASAS, PRECIOS PÚBLICOS Y OTROS INGRESOS	12.705.029,75
4 ENSEÑANZA UNIVERSITARIA	60.584.695,24	4 TRANSFERENCIAS CORRIENTES	33.647.066,17
1 COOPERACIÓN Y DIFUSIÓN CULTURAL	73.424,64	5 INGRESOS PATRIMONIALES	130.211,95
3 ACCIÓN SOCIAL Y DIRECCIÓN Y SERVICIOS SOCIALES	311.274,93	7 TRANSFERENCIAS DE CAPITAL	27.275.268,07
		8 ACTIVOS FINANCIEROS	41.031,24
		9 PASIVOS FINANCIEROS	2.165.220,43
<b>TOTAL</b>	<b>76.081.482,14</b>	<b>TOTAL</b>	<b>75.963.827,61</b>



### 3.2.3. Estado de Tesorería

**UNIVERSIDAD PABLO OLAVIDE****SITUACIÓN DE LA TESORERÍA****31 de diciembre de 2015****EJERCICIO 2015**

CAJA	BANCOS E INSTITUCIONES DE CRÉDITO			TOTAL	
	CUENTAS OPERATIVAS	CTAS. RESTRINGIDAS RECAUDACIÓN	CTAS. RESTRINGIDAS PAGOS		
Saldo Inicial	3.547,76	2.564.019,69	2.605.155,34	1.132.619,63	<b>6.305.342,42</b>

**COBROS:**

Presupuestarios.....	69.083.742,39
De Presupuestos Cerrados.....	11.030.644,51
No Presupuestarios.....	93.375.933,29
<b>TOTAL COBROS.....</b>	<b>173.490.320,19</b>

**PAGOS:**

Presupuestarios.....	69.944.627,51
De Presupuestos Cerrados.....	9.917.798,25
No Presupuestarios.....	94.815.334,08
De Anticipos de Tesorería.....	0,00
<b>TOTAL PAGOS.....</b>	<b>174.677.759,84</b>

**Diferencias por redondeo en la conversión Pta/Euro..... 0,00**

CAJA	BANCOS E INSTITUCIONES DE CRÉDITO			TOTAL	
	CUENTAS OPERATIVAS	CTAS. RESTRINGIDAS RECAUDACIÓN	CTAS. RESTRINGIDAS PAGOS		
Saldo Final	9.225,21	42.059,83	4.165.244,57	901.373,16	<b>5.117.902,77</b>



Universidad Pablo de Olavide

## ESTADO DE LA TESORERÍA

EJERCICIO: 2015

FECHA 31/12/2015

CONCEPTOS	IMPORTES	
<b>1. COBROS</b> DEL PRESUPUESTO CORRIENTE DE PRESUPUESTOS CERRADOS DE OPERACIONES NO PRESUPUESTARIAS	68.914.758,49 11.030.644,51 14.124.153,25	94.069.556,25
<b>2. PAGOS</b> DEL PRESUPUESTO CORRIENTE DE PRESUPUESTOS CERRADOS DE OPERACIONES NO PRESUPUESTARIAS	69.775.643,61 9.917.798,25 15.563.554,04	95.256.995,90
<b>3. FLUJO NETO DE TESORERÍA DEL EJERCICIO (1 - 2)</b>	-1.187.439,65	
<b>4. SALDO INICIAL DE TESORERÍA</b>	6.305.342,42	
<b>5. SALDO FINAL DE TESORERÍA DEL EJERCICIO (3 + 4)</b>	5.117.902,77	



### 3.2.4. Existencias Finales en Cajas y Bancos



# UNIVERSIDAD PABLO OLAVIDE

Saldos de Ordinales a una Fecha  
31/12/2015

BANCO	SALDO INICIAL A 01/01/2015	SALDO FINAL A 31/12/2015
00054 Caja de Efectivo. Investigacion.	151,36	645,25
00057 Caja de Efectivo. CABD.	127,31	20,20
00090 Ingresos Telematicos	4.929,35	5.742,27
00063 BBVA. Cátedra.	25.433,48	25.433,48
00093 CAJA EFECTIVO UNIDAD DE CENTROS	145,23	1.173,44
00010 Caja de Efectivo	3.123,86	7.386,32
00098 UNIVERSIDAD PABLO DE OLAVIDE, CAJA	24.372,69	24.479,80
00076 Banco Santander. Congresos, Semina	9.917,60	59.127,93
00091 Caja Fija. Unidad de Centros	39.339,06	38.310,85
00096 LA CAIXA CUENTA DE INGRESOS	39.055,58	187.040,30
00074 Banco Santander. Ingresos Diversos	15.948,84	10.508,55
00084 Universidad Pablo de Olavide. Post	62.017,98	22.475,67
00085 Banco Santander. Caja Fija. CEDEP	216.357,70	213.831,39
00075 Banco Santander. Anticipo de Caja	443.380,58	383.352,87
00082 Banco Santander. Caja Fija. Invest	367.715,52	227.739,21
00078 Banco Santander. Ingresos de proy	3.005,22	404.168,95
00073 Banco Santander. Recaudación de Ma	213.711,60	86.457,39
00083 Banco Santander. Pago Directo. Inv	41.454,08	13.659,04
00072 Banco de Santander Cuenta de Pago	2.564.019,69	42.059,83
00071 Banco de Santander Cuenta de Ingre	2.231.135,69	3.364.290,03
	<b>6.305.342,42</b>	<b>5.117.902,77</b>



### 3.3. Ejecución del Gasto



### 3.3.1. Modificaciones de Crédito





# Universidad Pablo de Olavide

## MODIFICACIONES DE CRÉDITO

EJERCICIO 2015 FECHA 31/12/2015

### TOTALES POR CAPÍTULOS

CLASIFICACIÓN ECONÓMICA	EXPLICACIÓN	CRÉDITOS EXTRAORDINARIOS	SUPLEMENTOS DE CRÉDITO	AMPLIACIONES DE CRÉDITO	TRANSFERENCIAS DE CRÉDITO		INCORPORACIONES REMANENTES DE CRÉDITO	CRÉDITOS GENERADOS POR INGRESOS	BAJAS POR ANULACIÓN Y RECTIFICACIÓN	OTRAS MODIFICACIONES	TOTAL MODIFICACIONES
					POSITIVAS	NEGATIVAS					
1	GASTOS DE PERSONAL	0,00	0,00	0,00	101.426,84	118.308,19	0,00	0,00	0,00	0,00	-16.881,35
2	GASTOS CORRIENTES EN BIENES Y SERVICIOS	0,00	0,00	0,00	146.727,50	355.737,86	649.570,33	484.694,45	284.410,27	270.084,26	910.928,41
3	GASTOS FINANCIEROS	0,00	0,00	0,00	4.936,88	25.645,56	0,00	0,00	0,00	0,00	-20.708,68
4	TRANSFERENCIAS CORRIENTES	0,00	0,00	0,00	44.131,59	91.661,67	1.178.089,60	511.757,39	1.359.487,00	459.206,85	742.036,76
6	INVERSIONES REALES	0,00	0,00	0,00	736.985,24	446.754,77	6.662.031,88	11.536.242,73	12.292.637,09	13.207.243,25	19.403.111,24
8	ACTIVOS FINANCIEROS	0,00	0,00	0,00	18.900,00	15.000,00	0,00	0,00	0,00	0,00	3.900,00
<b>TOTAL</b>		<b>0,00</b>	<b>0,00</b>	<b>0,00</b>	<b>1.053.108,05</b>	<b>1.053.108,05</b>	<b>8.489.691,81</b>	<b>12.532.694,57</b>	<b>13.936.534,36</b>	<b>13.936.534,36</b>	<b>21.022.386,38</b>



# Universidad Pablo de Olavide

## MODIFICACIONES DE CRÉDITO

EJERCICIO 2015 FECHA 31/12/2015

### TOTALES POR PROGRAMAS

PROGRAMAS	EXPLICACIÓN	CRÉDITOS EXTRAORDINARIOS	SUPLEMENTOS DE CRÉDITO	AMPLIACIONES DE CRÉDITO	TRANSFERENCIAS DE CRÉDITO		INCORPORACIONES REMANENTES DE CRÉDITO	CRÉDITOS GENERADOS POR INGRESOS	BAJAS POR ANULACIÓN Y RECTIFICACIÓN	OTRAS MODIFICACIONES	TOTAL MODIFICACIONES
					POSITIVAS	NEGATIVAS					
134B	COOPERACION, PROMOCION Y DIFUSION CULTURAL EN EL EXTERIOR	0,00	0,00	0,00	16.000,00	0,00	24.793,00	18.290,30	89.333,00	39.206,34	8.956,64
313E	ACCION SOCIAL EN FAVOR DE FUNCIONARIOS	0,00	0,00	0,00	15.000,00	15.000,00	0,00	0,00	0,00	0,00	0,00
321M	DIRECCION Y SERVICIOS GENERALES DE LA EDUCACION	0,00	0,00	0,00	0,00	2.000,00	0,00	0,00	0,00	0,00	-2.000,00
421E	Formación Académica, Internacionalización y Empleabilidad para Estudiantes	0,00	0,00	0,00	59.378,25	104.311,91	1.012.392,74	99.251,18	1.157.337,00	213.769,57	123.142,83
422D	ENSEÑANZAS UNIVERSITARIAS	0,00	0,00	0,00	241.851,60	247.546,18	611.758,43	678.838,73	90.000,00	285.044,24	1.479.946,82
422E	FOMENTO DE LA DOCENCIA	0,00	0,00	0,00	149.449,69	144.714,26	61.445,93	157.818,00	30.000,00	52.777,00	246.776,36
423E	FOMENTO DE ADMINISTRACION EFICAZ PARA PAS	0,00	0,00	0,00	17.903,52	19.500,00	1.406,48	0,00	148.600,00	130.100,00	-18.690,00
425E	FOMENTO DEL COMPROMISO SOCIAL	0,00	0,00	0,00	32.088,26	35.344,53	161.237,93	13.335,00	263.227,27	174.046,80	82.136,19
427E	PROYECTOS ESTRATEGICOS	0,00	0,00	0,00	0,00	0,00	0,00	0,00	0,00	-16,03	-16,03
541A	INVESTIGACION CIENTIFICA	0,00	0,00	0,00	521.436,73	484.691,17	6.616.657,30	11.565.161,36	12.158.037,09	13.041.606,44	19.102.133,57
<b>TOTAL</b>		<b>0,00</b>	<b>0,00</b>	<b>0,00</b>	<b>1.053.108,05</b>	<b>1.053.108,05</b>	<b>8.489.691,81</b>	<b>12.532.694,57</b>	<b>13.936.534,36</b>	<b>13.936.534,36</b>	<b>21.022.386,38</b>



# Universidad Pablo de Olavide

## MODIFICACIONES DE CRÉDITO

EJERCICIO 2015 FECHA 31/12/2015

EXPLICACIÓN	CRÉDITOS EXTRAORDINARIOS	SUPLEMENTOS DE CRÉDITO	AMPLIACIONES DE CRÉDITO	TRANSFERENCIAS DE CRÉDITO		INCORPORACIONES REMANENTES DE CRÉDITO	CRÉDITOS GENERADOS POR INGRESOS	BAJAS POR ANULACIÓN Y RECTIFICACIÓN	OTRAS MODIFICACIONES	TOTAL MODIFICACIONES
				POSITIVAS	NEGATIVAS					
Total Capitulo 1	0,00	0,00	0,00	101.426,84	118.308,19	0,00	0,00	0,00	0,00	-16.881,35
Total Capitulo 2	0,00	0,00	0,00	146.727,50	355.737,86	649.570,33	484.694,45	284.410,27	270.084,26	910.928,41
Total Capitulo 3	0,00	0,00	0,00	4.936,88	25.645,56	0,00	0,00	0,00	0,00	-20.708,68
Total Capitulo 4	0,00	0,00	0,00	44.131,59	91.661,67	1.178.089,60	511.757,39	1.359.487,00	459.206,85	742.036,76
<b>TOTAL OPERACIONES CORRIENTES</b>	0,00	0,00	0,00	297.222,81	591.353,28	1.827.659,93	996.451,84	1.643.897,27	729.291,11	1.615.375,14
Total Capitulo 6	0,00	0,00	0,00	736.985,24	446.754,77	6.662.031,88	11.536.242,73	12.292.637,09	13.207.243,25	19.403.111,24
Total Capitulo 7	0,00	0,00	0,00	0,00	0,00	0,00	0,00	0,00	0,00	0,00
<b>TOTAL OPERACIONES DE CAPITAL</b>	0,00	0,00	0,00	736.985,24	446.754,77	6.662.031,88	11.536.242,73	12.292.637,09	13.207.243,25	19.403.111,24
<b>TOTAL OPERACIONES NO FINANCIERAS</b>	0,00	0,00	0,00	1.034.208,05	1.038.108,05	8.489.691,81	12.532.694,57	13.936.534,36	13.936.534,36	21.018.486,38
Total Capitulo 8	0,00	0,00	0,00	18.900,00	15.000,00	0,00	0,00	0,00	0,00	3.900,00
Total Capitulo 9	0,00	0,00	0,00	0,00	0,00	0,00	0,00	0,00	0,00	0,00
<b>TOTAL OPERACIONES FINANCIERAS</b>	0,00	0,00	0,00	18.900,00	15.000,00	0,00	0,00	0,00	0,00	3.900,00
<b>TOTAL</b>	0,00	0,00	0,00	1.053.108,05	1.053.108,05	8.489.691,81	12.532.694,57	13.936.534,36	13.936.534,36	21.022.386,38



### 3.3.2. Clasificación Funcional del Gasto



# Universidad Pablo de Olavide

## ESTADO DE EJECUCIÓN DEL GASTO

### CLASIFICACIÓN FUNCIONAL DEL GASTO DEL EJERCICIO 2015

FECHA 31/12/2015

**1ª PARTE**

Programa	Explicación	Créditos Presupuestarios			Gastos Compromet.	Obligac. Reconoc. Netas	Remanentes de Crédito
		Iniciales	Modificaciones	Definitivos			
134B	COOPERACION, PROMOCION Y DIFUSION CULTURAL EN EL EXTERIOR	110.252,00	8.956,64	119.208,64	73.424,64	73.424,64	45.784,00
	<b>Total Función 1</b>	<b>110.252,00</b>	<b>8.956,64</b>	<b>119.208,64</b>	<b>73.424,64</b>	<b>73.424,64</b>	<b>45.784,00</b>
313E	ACCION SOCIAL EN FAVOR DE FUNCIONARIOS	219.765,20	0,00	219.765,20	203.866,76	190.293,77	29.471,43
321M	DIRECCION Y SERVICIOS GENERALES DE LA EDUCACION	157.193,00	-2.000,00	155.193,00	120.981,16	120.981,16	34.211,84
	<b>Total Función 3</b>	<b>376.958,20</b>	<b>-2.000,00</b>	<b>374.958,20</b>	<b>324.847,92</b>	<b>311.274,93</b>	<b>63.683,27</b>
421E	Formación Académica, Internacionalización y Empleabilidad para Estudiantes	4.404.824,38	123.142,83	4.527.967,21	3.333.683,04	3.333.683,04	1.194.284,17
422D	ENSEÑANZAS UNIVERSITARIAS	9.370.192,62	1.479.946,82	10.850.139,44	9.433.024,04	9.257.169,78	1.592.969,66
422E	FOMENTO DE LA DOCENCIA	30.757.502,00	246.776,36	31.004.278,36	30.722.230,52	30.722.230,52	282.047,84
423E	FOMENTO DE ADMINISTRACION EFICAZ PARA PAS	14.722.229,02	-18.690,00	14.703.539,02	14.460.573,75	14.369.356,27	334.182,75
424E	ESTRATEGIA Y GOBERNANZA	3.000,00	0,00	3.000,00	293,95	293,95	2.706,05
425E	FOMENTO DEL COMPROMISO SOCIAL	3.165.044,77	82.136,19	3.247.180,96	2.907.799,07	2.898.428,86	348.752,10
426E	GARANTIZAR UNA SUFICIENCIA FINANCIERA INSTITUCIONAL	300.000,00	0,00	300.000,00	0,00	0,00	300.000,00
427E	PROYECTOS ESTRATEGICOS	7.000,00	-16,03	6.983,97	3.532,82	3.532,82	3.451,15
	<b>Total Función 4</b>	<b>62.729.792,79</b>	<b>1.913.296,17</b>	<b>64.643.088,96</b>	<b>60.861.137,19</b>	<b>60.584.695,24</b>	<b>4.058.393,72</b>
541A	INVESTIGACION CIENTIFICA	6.253.937,90	19.102.133,57	25.356.071,47	15.185.379,35	15.112.087,33	10.243.984,14



**Universidad Pablo de Olavide**  
**ESTADO DE EJECUCIÓN DEL GASTO**  
**CLASIFICACIÓN FUNCIONAL DEL GASTO DEL EJERCICIO 2015**

FECHA 31/12/2015

## 1ª PARTE

Programa	Explicación	Créditos Presupuestarios			Gastos Compromet.	Obligac. Reconoc. Netas	Remanentes de Crédito
		Iniciales	Modificaciones	Definitivos			
	Total Función 5	6.253.937,90	19.102.133,57	25.356.071,47	15.185.379,35	15.112.087,33	10.243.984,14
	TOTAL	69.470.940,89	21.022.386,38	90.493.327,27	76.444.789,10	76.081.482,14	14.411.845,13



# Universidad Pablo de Olavide

## ESTADO DE EJECUCIÓN DEL GASTO

### CLASIFICACIÓN FUNCIONAL DEL GASTO DEL EJERCICIO 2015

FECHA 31/12/2015

## 2ª PARTE

Programa	Explicación	Obligaciones Recon. Netas Hasta Dic	Obligaciones Recon. Netas Enero	Total de Obligaciones Recon. Netas	Pagos Realizados a 31-Dic. 2015	Pagos realizados enero 2016	Pagos Totales	Obligac. Pdtes. de Pago a 31 de Diciembre	Obligac. Pdtes. de Pago a 31 de Enero	Obligac. Pdtes. de Pago Totales
134B	COOPERACION, PROMOCION Y DIFUSION CULTURAL EN EL EXTERIOR	73.424,64	0,00	73.424,64	56.020,84	0,00	56.020,84	17.403,80	0,00	17.403,80
	<b>Total Función 1</b>	<b>73.424,64</b>	<b>0,00</b>	<b>73.424,64</b>	<b>56.020,84</b>	<b>0,00</b>	<b>56.020,84</b>	<b>17.403,80</b>	<b>0,00</b>	<b>17.403,80</b>
313E	ACCION SOCIAL EN FAVOR DE FUNCIONARIOS	190.293,77	0,00	190.293,77	190.293,77	0,00	190.293,77	0,00	0,00	0,00
321M	DIRECCION Y SERVICIOS GENERALES DE LA EDUCACION	120.981,16	0,00	120.981,16	117.479,97	0,00	117.479,97	3.501,19	0,00	3.501,19
	<b>Total Función 3</b>	<b>311.274,93</b>	<b>0,00</b>	<b>311.274,93</b>	<b>307.773,74</b>	<b>0,00</b>	<b>307.773,74</b>	<b>3.501,19</b>	<b>0,00</b>	<b>3.501,19</b>
421E	Formación Académica, Internacionalización y Empleabilidad para Estudiantes	3.333.683,04	0,00	3.333.683,04	2.253.170,84	0,00	2.253.170,84	1.080.512,20	0,00	1.080.512,20
422D	ENSEÑANZAS UNIVERSITARIAS	9.257.169,78	0,00	9.257.169,78	7.214.290,47	0,00	7.214.290,47	2.042.879,31	0,00	2.042.879,31
422E	FOMENTO DE LA DOCENCIA	30.722.230,52	0,00	30.722.230,52	30.116.108,00	0,00	30.116.108,00	606.122,52	0,00	606.122,52
423E	FOMENTO DE ADMINISTRACION EFICAZ PARA PAS	14.369.356,27	0,00	14.369.356,27	13.991.233,93	0,00	13.991.233,93	378.122,34	0,00	378.122,34
424E	ESTRATEGIA Y GOBERNANZA	293,95	0,00	293,95	57,87	0,00	57,87	236,08	0,00	236,08
425E	FOMENTO DEL COMPROMISO SOCIAL	2.898.428,86	0,00	2.898.428,86	2.250.212,59	0,00	2.250.212,59	648.216,27	0,00	648.216,27
426E	GARANTIZAR UNA SUFICIENCIA FINANCIERA INSTITUCIONAL	0,00	0,00	0,00	0,00	0,00	0,00	0,00	0,00	0,00
427E	PROYECTOS ESTRATEGICOS	3.532,82	0,00	3.532,82	2.162,86	0,00	2.162,86	1.369,96	0,00	1.369,96
	<b>Total Función 4</b>	<b>60.584.695,24</b>	<b>0,00</b>	<b>60.584.695,24</b>	<b>55.827.236,56</b>	<b>0,00</b>	<b>55.827.236,56</b>	<b>4.757.458,68</b>	<b>0,00</b>	<b>4.757.458,68</b>
541A	INVESTIGACION CIENTIFICA	15.112.087,33	0,00	15.112.087,33	13.584.612,47	0,00	13.584.612,47	1.527.474,86	0,00	1.527.474,86



# Universidad Pablo de Olavide

## ESTADO DE EJECUCIÓN DEL GASTO

### CLASIFICACIÓN FUNCIONAL DEL GASTO DEL EJERCICIO 2015

FECHA 31/12/2015

## 2ª PARTE

Programa	Explicación	Obligaciones Recon. Netas Hasta Dic	Obligaciones Recon. Netas Enero	Total de Obligaciones Recon. Netas	Pagos Realizados a 31-Dic. 2015	Pagos realizados enero 2016	Pagos Totales	Obligac. Pdtes. de Pago a 31 de Diciembre	Obligac. Pdtes. de Pago a 31 de Enero	Obligac. Pdtes. de Pago Totales
	Total Función 5	15.112.087,33	0,00	15.112.087,33	13.584.612,47	0,00	13.584.612,47	1.527.474,86	0,00	1.527.474,86
	TOTAL	76.081.482,14	0,00	76.081.482,14	69.775.643,61	0,00	69.775.643,61	6.305.838,53	0,00	6.305.838,53





### 3.3.3. Obligaciones de Presupuestos Cerrados



**Universidad Pablo de Olavide**  
**ESTADO DE EJECUCIÓN DEL GASTO**  
**OBLIGACIONES DEL PRESUPUESTO DE CERRADOS DEL EJERCICIO 2015**  
**SUBINFORME DE TOTALES POR EJERCICIO**

FECHA 31/12/2015

Ejercicio	Obligaciones Pendtes. de Pago a 1 de Enero	Modificación Saldo Inicial y Anulaciones	Total Obligaciones	Prescripciones	Pagos Realizados	Obligaciones Pendtes. de Pago a 31 de Diciembre
2011	401.558,85	-401.558,85	0,00	0,00	0,00	0,00
2012	13.421,87	0,00	13.421,87	0,00	0,00	13.421,87
2013	2.686,13	0,00	2.686,13	0,00	149,13	2.537,00
2014	10.092.229,38	-1.100,00	10.091.129,38	0,00	9.917.649,12	173.480,26
<b>TOTAL</b>	<b>10.509.896,23</b>	<b>-402.658,85</b>	<b>10.107.237,38</b>	<b>0,00</b>	<b>9.917.798,25</b>	<b>189.439,13</b>

**Universidad Pablo de Olavide****ESTADO DE EJECUCIÓN DEL GASTO****OBLIGACIONES DEL PRESUPUESTO DE CERRADOS DEL EJERCICIO 2015****SUBINFORME DE TOTALES POR PROGRAMAS**

FECHA 31/12/2015

**EJERCICIO: 2011**

Clasificación Funcional	Descripción	Obligaciones Pendtes. de Pago a 1 de Enero	Modificación Saldo Inicial y anulaciones	Total Obligaciones	Prescripciones	Pagos Realizados	Obligaciones Pendtes. de Pago a 31 de Diciembre
422D	ENSEÑANZAS UNIVERSITARIAS	401.558,85	-401.558,85	0,00	0,00	0,00	0,00
<b>TOTAL</b>		<b>401.558,85</b>	<b>-401.558,85</b>	<b>0,00</b>	<b>0,00</b>	<b>0,00</b>	<b>0,00</b>

**EJERCICIO: 2012**

Clasificación Funcional	Descripción	Obligaciones Pendtes. de Pago a 1 de Enero	Modificación Saldo Inicial y anulaciones	Total Obligaciones	Prescripciones	Pagos Realizados	Obligaciones Pendtes. de Pago a 31 de Diciembre
134B	COOPERACION, PROMOCION Y DIFUSION CULTURAL EN EL EXTERIOR	1.500,00	0,00	1.500,00	0,00	0,00	1.500,00
422D	ENSEÑANZAS UNIVERSITARIAS	10.360,37	0,00	10.360,37	0,00	0,00	10.360,37
541A	INVESTIGACION CIENTIFICA	944,32	0,00	944,32	0,00	0,00	944,32
E131	DESARROLLAR ACTIVIDADES EN MATERIA DE ACCION SOLIDARIA Y COOPERACION INTERNACIONAL AL DESARROLLO	217,78	0,00	217,78	0,00	0,00	217,78
E34	DISEÑO DE LA OFERTA DE POSTGRADO DIFERENCIADORA	399,40	0,00	399,40	0,00	0,00	399,40
<b>TOTAL</b>		<b>13.421,87</b>	<b>0,00</b>	<b>13.421,87</b>	<b>0,00</b>	<b>0,00</b>	<b>13.421,87</b>

**EJERCICIO: 2013**

Clasificación Funcional	Descripción	Obligaciones Pendtes. de Pago a 1 de Enero	Modificación Saldo Inicial y anulaciones	Total Obligaciones	Prescripciones	Pagos Realizados	Obligaciones Pendtes. de Pago a 31 de Diciembre
-------------------------	-------------	--	--	--------------------	----------------	------------------	---



# Universidad Pablo de Olavide

## ESTADO DE EJECUCIÓN DEL GASTO

### OBLIGACIONES DEL PRESUPUESTO DE CERRADOS DEL EJERCICIO 2015

#### SUBINFORME DE TOTALES POR PROGRAMAS

FECHA 31/12/2015

321M	DIRECCION Y SERVICIOS GENERALES DE LA EDUCACION	104,32	0,00	104,32	0,00	0,00	104,32
422D	ENSEÑANZAS UNIVERSITARIAS	2.138,96	0,00	2.138,96	0,00	149,13	1.989,83
541A	INVESTIGACION CIENTIFICA	442,85	0,00	442,85	0,00	0,00	442,85
<b>TOTAL</b>		<b>2.686,13</b>	<b>0,00</b>	<b>2.686,13</b>	<b>0,00</b>	<b>149,13</b>	<b>2.537,00</b>

#### EJERCICIO: 2014

Clasificación Funcional	Descripción	Obligaciones Pendtes. de Pago a 1 de Enero	Modificación Saldo Inicial y anulaciones	Total Obligaciones	Prescripciones	Pagos Realizados	Obligaciones Pendtes. de Pago a 31 de Diciembre
134B	COOPERACION, PROMOCION Y DIFUSION CULTURAL EN EL EXTERIOR	2.615,55	0,00	2.615,55	0,00	2.615,55	0,00
321M	DIRECCION Y SERVICIOS GENERALES DE LA EDUCACION	6.214,01	0,00	6.214,01	0,00	6.214,01	0,00
421E	Formación Académica, Internacionalización y Empleabilidad para Estudiantes	647.894,31	0,00	647.894,31	0,00	647.854,02	40,29
422D	ENSEÑANZAS UNIVERSITARIAS	5.542.934,19	0,00	5.542.934,19	0,00	5.422.934,19	120.000,00
422E	Fomento de Docencia Diferenciada e Investigación Competitiva para PDI	709.880,62	0,00	709.880,62	0,00	709.880,62	0,00
423E	FOMENTO DE ADMINISTRACION EFICAZ PARA PAS	393.944,33	0,00	393.944,33	0,00	393.944,33	0,00
425E	Fomento del Compromiso Social	984.546,17	0,00	984.546,17	0,00	984.546,17	0,00
427E	Proyectos Estratégicos	91.012,21	0,00	91.012,21	0,00	91.012,21	0,00



# Universidad Pablo de Olavide

## ESTADO DE EJECUCIÓN DEL GASTO

### OBLIGACIONES DEL PRESUPUESTO DE CERRADOS DEL EJERCICIO 2015

#### SUBINFORME DE TOTALES POR PROGRAMAS

FECHA 31/12/2015

541A	INVESTIGACION CIENTIFICA	1.707.187,99	-1.100,00	1.706.087,99	0,00	1.652.648,02	53.439,97
E34	DISEÑO DE LA OFERTA DE POSTGRADO DIFERENCIADORA	6.000,00	0,00	6.000,00	0,00	6.000,00	0,00
<b>TOTAL</b>		<b>10.092.229,38</b>	<b>-1.100,00</b>	<b>10.091.129,38</b>	<b>0,00</b>	<b>9.917.649,12</b>	<b>173.480,26</b>



**Universidad Pablo de Olavide**  
**ESTADO DE EJECUCIÓN DEL GASTO**  
**OBLIGACIONES DEL PRESUPUESTO DE CERRADOS DEL EJERCICIO 2015**  
**SUBINFORME DE TOTALES POR CAPÍTULOS**

FECHA 31/12/2015

EJERCICIO: 2011

Descripción	Modificación Saldo Inicial y Anulaciones	Modificación saldo inicial y anulaciones	Total Obligaciones	Prescripciones	Pagos Realizados	Obligaciones Pendtes. de Pago a 31 de Diciembre
Total Capitulo 1	0,00	0,00	0,00	0,00	0,00	0,00
Total Capitulo 2	1.558,85	-1.558,85	0,00	0,00	0,00	0,00
Total Capitulo 3	0,00	0,00	0,00	0,00	0,00	0,00
Total Capitulo 4	400.000,00	-400.000,00	0,00	0,00	0,00	0,00
<b>TOTAL OPERACIONES CORRIENTES</b>	<b>401.558,85</b>	<b>-401.558,85</b>	<b>0,00</b>	<b>0,00</b>	<b>0,00</b>	<b>0,00</b>
Total Capitulo 6	0,00	0,00	0,00	0,00	0,00	0,00
Total Capitulo 7	0,00	0,00	0,00	0,00	0,00	0,00
<b>TOTAL OPERACIONES DE CAPITAL</b>	<b>0,00</b>	<b>0,00</b>	<b>0,00</b>	<b>0,00</b>	<b>0,00</b>	<b>0,00</b>
<b>TOTAL OPERACIONES NO FINANCIERAS</b>	<b>401.558,85</b>	<b>-401.558,85</b>	<b>0,00</b>	<b>0,00</b>	<b>0,00</b>	<b>0,00</b>
Total Capitulo 8	0,00	0,00	0,00	0,00	0,00	0,00
Total Capitulo 9	0,00	0,00	0,00	0,00	0,00	0,00
<b>TOTAL OPERACIONES FINANCIERAS</b>	<b>0,00</b>	<b>0,00</b>	<b>0,00</b>	<b>0,00</b>	<b>0,00</b>	<b>0,00</b>
<b>TOTAL</b>	<b>401.558,85</b>	<b>-401.558,85</b>	<b>0,00</b>	<b>0,00</b>	<b>0,00</b>	<b>0,00</b>



**Universidad Pablo de Olavide**  
**ESTADO DE EJECUCIÓN DEL GASTO**  
**OBLIGACIONES DEL PRESUPUESTO DE CERRADOS DEL EJERCICIO 2015**  
**SUBINFORME DE TOTALES POR CAPÍTULOS**

FECHA 31/12/2015

EJERCICIO: 2012

Descripción	Modificación Saldo Inicial y Anulaciones	Modificación saldo inicial y anulaciones	Total Obligaciones	Prescripciones	Pagos Realizados	Obligaciones Pendtes. de Pago a 31 de Diciembre
Total Capitulo 1	0,00	0,00	0,00	0,00	0,00	0,00
Total Capitulo 2	10.759,77	0,00	10.759,77	0,00	0,00	10.759,77
Total Capitulo 3	0,00	0,00	0,00	0,00	0,00	0,00
Total Capitulo 4	1.717,78	0,00	1.717,78	0,00	0,00	1.717,78
<b>TOTAL OPERACIONES CORRIENTES</b>	<b>12.477,55</b>	<b>0,00</b>	<b>12.477,55</b>	<b>0,00</b>	<b>0,00</b>	<b>12.477,55</b>
Total Capitulo 6	944,32	0,00	944,32	0,00	0,00	944,32
Total Capitulo 7	0,00	0,00	0,00	0,00	0,00	0,00
<b>TOTAL OPERACIONES DE CAPITAL</b>	<b>944,32</b>	<b>0,00</b>	<b>944,32</b>	<b>0,00</b>	<b>0,00</b>	<b>944,32</b>
<b>TOTAL OPERACIONES NO FINANCIERAS</b>	<b>13.421,87</b>	<b>0,00</b>	<b>13.421,87</b>	<b>0,00</b>	<b>0,00</b>	<b>13.421,87</b>
Total Capitulo 8	0,00	0,00	0,00	0,00	0,00	0,00
Total Capitulo 9	0,00	0,00	0,00	0,00	0,00	0,00
<b>TOTAL OPERACIONES FINANCIERAS</b>	<b>0,00</b>	<b>0,00</b>	<b>0,00</b>	<b>0,00</b>	<b>0,00</b>	<b>0,00</b>
<b>TOTAL</b>	<b>13.421,87</b>	<b>0,00</b>	<b>13.421,87</b>	<b>0,00</b>	<b>0,00</b>	<b>13.421,87</b>



**Universidad Pablo de Olavide**  
**ESTADO DE EJECUCIÓN DEL GASTO**  
**OBLIGACIONES DEL PRESUPUESTO DE CERRADOS DEL EJERCICIO 2015**  
**SUBINFORME DE TOTALES POR CAPÍTULOS**

FECHA 31/12/2015

EJERCICIO: 2013

Descripción	Modificación Saldo Inicial y Anulaciones	Modificación saldo inicial y anulaciones	Total Obligaciones	Prescripciones	Pagos Realizados	Obligaciones Pendtes. de Pago a 31 de Diciembre
Total Capitulo 1	0,00	0,00	0,00	0,00	0,00	0,00
Total Capitulo 2	2.243,28	0,00	2.243,28	0,00	149,13	2.094,15
Total Capitulo 3	0,00	0,00	0,00	0,00	0,00	0,00
Total Capitulo 4	0,00	0,00	0,00	0,00	0,00	0,00
<b>TOTAL OPERACIONES CORRIENTES</b>	<b>2.243,28</b>	<b>0,00</b>	<b>2.243,28</b>	<b>0,00</b>	<b>149,13</b>	<b>2.094,15</b>
Total Capitulo 6	442,85	0,00	442,85	0,00	0,00	442,85
Total Capitulo 7	0,00	0,00	0,00	0,00	0,00	0,00
<b>TOTAL OPERACIONES DE CAPITAL</b>	<b>442,85</b>	<b>0,00</b>	<b>442,85</b>	<b>0,00</b>	<b>0,00</b>	<b>442,85</b>
<b>TOTAL OPERACIONES NO FINANCIERAS</b>	<b>2.686,13</b>	<b>0,00</b>	<b>2.686,13</b>	<b>0,00</b>	<b>149,13</b>	<b>2.537,00</b>
Total Capitulo 8	0,00	0,00	0,00	0,00	0,00	0,00
Total Capitulo 9	0,00	0,00	0,00	0,00	0,00	0,00
<b>TOTAL OPERACIONES FINANCIERAS</b>	<b>0,00</b>	<b>0,00</b>	<b>0,00</b>	<b>0,00</b>	<b>0,00</b>	<b>0,00</b>
<b>TOTAL</b>	<b>2.686,13</b>	<b>0,00</b>	<b>2.686,13</b>	<b>0,00</b>	<b>149,13</b>	<b>2.537,00</b>





**Universidad Pablo de Olavide**  
**ESTADO DE EJECUCIÓN DEL GASTO**  
**OBLIGACIONES DEL PRESUPUESTO DE CERRADOS DEL EJERCICIO 2015**  
**SUBINFORME DE TOTALES POR CAPÍTULOS**

FECHA 31/12/2015

EJERCICIO: 2014

Descripción	Modificación Saldo Inicial y Anulaciones	Modificación saldo inicial y anulaciones	Total Obligaciones	Prescripciones	Pagos Realizados	Obligaciones Pendtes. de Pago a 31 de Diciembre
Total Capitulo 1	573.944,92	0,00	573.944,92	0,00	573.944,92	0,00
Total Capitulo 2	4.835.693,28	0,00	4.835.693,28	0,00	4.835.652,99	40,29
Total Capitulo 3	40,00	0,00	40,00	0,00	40,00	0,00
Total Capitulo 4	791.959,62	0,00	791.959,62	0,00	671.959,62	120.000,00
<b>TOTAL OPERACIONES CORRIENTES</b>	<b>6.201.637,82</b>	<b>0,00</b>	<b>6.201.637,82</b>	<b>0,00</b>	<b>6.081.597,53</b>	<b>120.040,29</b>
Total Capitulo 6	3.890.591,56	-1.100,00	3.889.491,56	0,00	3.836.051,59	53.439,97
Total Capitulo 7	0,00	0,00	0,00	0,00	0,00	0,00
<b>TOTAL OPERACIONES DE CAPITAL</b>	<b>3.890.591,56</b>	<b>-1.100,00</b>	<b>3.889.491,56</b>	<b>0,00</b>	<b>3.836.051,59</b>	<b>53.439,97</b>
<b>TOTAL OPERACIONES NO FINANCIERAS</b>	<b>10.092.229,38</b>	<b>-1.100,00</b>	<b>10.091.129,38</b>	<b>0,00</b>	<b>9.917.649,12</b>	<b>173.480,26</b>
Total Capitulo 8	0,00	0,00	0,00	0,00	0,00	0,00
Total Capitulo 9	0,00	0,00	0,00	0,00	0,00	0,00
<b>TOTAL OPERACIONES FINANCIERAS</b>	<b>0,00</b>	<b>0,00</b>	<b>0,00</b>	<b>0,00</b>	<b>0,00</b>	<b>0,00</b>
<b>TOTAL</b>	<b>10.092.229,38</b>	<b>-1.100,00</b>	<b>10.091.129,38</b>	<b>0,00</b>	<b>9.917.649,12</b>	<b>173.480,26</b>



# Universidad Pablo de Olavide

## ESTADO DE EJECUCIÓN DEL GASTO

### OBLIGACIONES DEL PRESUPUESTO DE CERRADOS DEL EJERCICIO 2015

#### SUBINFORME DE TOTALES POR ORGÁNICAS

FECHA 31/12/2015

#### EJERCICIO: 2011

Clasificación Orgánica	Descripción	Obligaciones Pendtes. de Pago a 1 de Enero	Modificación Saldo Inicial y anulaciones	Total Obligaciones	Prescripciones	Pagos Realizados	Obligaciones Pendtes. de Pago a 31 de Diciembre
1000000000	ADMINISTRACION GENERAL	400.000,00	-400.000,00	0,00	0,00	0,00	0,00
3000011501	EAGPA CURSO DE ESPECIALISTA EN GESTION DE REDES SOCIALES	450,00	-450,00	0,00	0,00	0,00	0,00
3000401501	SUBV. INST ANDALUZ DE LA MUJER CURSO EAGPA LIDERA TU FUTURO	600,00	-600,00	0,00	0,00	0,00	0,00
3007000000	ESCUELA POLITECNICA SUPERIOR	508,85	-508,85	0,00	0,00	0,00	0,00
<b>TOTAL</b>		<b>401.558,85</b>	<b>-401.558,85</b>	<b>0,00</b>	<b>0,00</b>	<b>0,00</b>	<b>0,00</b>

#### EJERCICIO: 2012

Clasificación Orgánica	Descripción	Obligaciones Pendtes. de Pago a 1 de Enero	Modificación Saldo Inicial y anulaciones	Total Obligaciones	Prescripciones	Pagos Realizados	Obligaciones Pendtes. de Pago a 31 de Diciembre
1000000000	ADMINISTRACION GENERAL	230,77	0,00	230,77	0,00	0,00	230,77
1808801202	FUNCIONAMIENTO OLAVIDE EN CARMONA Y FORMACIÓN PERMANENTE	271,40	0,00	271,40	0,00	0,00	271,40
2005000007	AREA DE DERECHO PROCESAL	236,00	0,00	236,00	0,00	0,00	236,00
2006102115	GRUPO INVESTIGACION TEP 240 CONV. 2009. SALMERON SILVERA, JO	26,10	0,00	26,10	0,00	0,00	26,10
2007005030	AYUDA P.P. 11.1. ORGANIZACION CONFERENCIAS Y SEMINARIOS INVESTIGACION. RODRIGUEZ LOPEZ, JESUS	212,21	0,00	212,21	0,00	0,00	212,21
2007402056	CONT. INSTITUTO DE ESTADISTICA DE ANDALUCIA.ELABORACION DE L	211,62	0,00	211,62	0,00	0,00	211,62
2008502203	SUBV. DE FUND. BOTIN PARA PYTO. INVESTIG. ARQUEOLOGICA VILLA	288,00	0,00	288,00	0,00	0,00	288,00

**Universidad Pablo de Olavide****ESTADO DE EJECUCIÓN DEL GASTO****OBLIGACIONES DEL PRESUPUESTO DE CERRADOS DEL EJERCICIO 2015****SUBINFORME DE TOTALES POR ORGÁNICAS**

FECHA 31/12/2015

**EJERCICIO: 2012**

Clasificación Orgánica	Descripción	Obligaciones Pendtes. de Pago a 1 de Enero	Modificación Saldo Inicial y anulaciones	Total Obligaciones	Prescripciones	Pagos Realizados	Obligaciones Pendtes. de Pago a 31 de Diciembre
2013000000	DPTO. ECONOMIA FINANCIERA Y CONTABILIDAD	118,20	0,00	118,20	0,00	0,00	118,20
2014000000	DPTO. ORGANIZACION DE EMPRESAS Y MARKETING	8.052,30	0,00	8.052,30	0,00	0,00	8.052,30
3000011216	MASTER INTERVENCION SOCIOEDUCATIVA	114,40	0,00	114,40	0,00	0,00	114,40
3000011303	MASTER EN NEUROCIENCIAS VII EDICION	160,00	0,00	160,00	0,00	0,00	160,00
3000011391	MASTER ARTETERAPIA Y APLICACIONES DEL ARTE PARA EL DIALOGO Y	125,00	0,00	125,00	0,00	0,00	125,00
3006000000	FACULTAD DE CIENCIAS SOCIALES	560,00	0,00	560,00	0,00	0,00	560,00
4002104301	SUBV. CICE INSTITUTO MEDITERRANEO DE ANDALUCIA	206,39	0,00	206,39	0,00	0,00	206,39
6001000000	CENTRO CULTURAL OLAVIDE EN CARMONA	150,00	0,00	150,00	0,00	0,00	150,00
6001401402	APORTACION ORGANISMOS PUBLICOS CURSOS DE VERANO. SOLO 2011	741,70	0,00	741,70	0,00	0,00	741,70
6200000000	BECAS VICERRECT. RELACIONES INSTITUCIONALES E INTERNACIONALE	1.717,78	0,00	1.717,78	0,00	0,00	1.717,78
<b>TOTAL</b>		<b>13.421,87</b>	<b>0,00</b>	<b>13.421,87</b>	<b>0,00</b>	<b>0,00</b>	<b>13.421,87</b>

**EJERCICIO: 2013**

Clasificación Orgánica	Descripción	Obligaciones Pendtes. de Pago a 1 de Enero	Modificación Saldo Inicial y anulaciones	Total Obligaciones	Prescripciones	Pagos Realizados	Obligaciones Pendtes. de Pago a 31 de Diciembre
------------------------	-------------	--	--	--------------------	----------------	------------------	---

**Universidad Pablo de Olavide****ESTADO DE EJECUCIÓN DEL GASTO****OBLIGACIONES DEL PRESUPUESTO DE CERRADOS DEL EJERCICIO 2015****SUBINFORME DE TOTALES POR ORGÁNICAS**

FECHA 31/12/2015

**EJERCICIO: 2013**

Clasificación Orgánica	Descripción	Obligaciones Pendtes. de Pago a 1 de Enero	Modificación Saldo Inicial y anulaciones	Total Obligaciones	Prescripciones	Pagos Realizados	Obligaciones Pendtes. de Pago a 31 de Diciembre
1300100000	CONSEJO SOCIAL	104,32	0,00	104,32	0,00	0,00	104,32
2005000002	AREA DE DERECHO CONSTITUCIONAL	396,50	0,00	396,50	0,00	0,00	396,50
2012102128	GRUPO INVESTIGACION SEJ 345 CONV. 2009. NAVARRO YAÑEZ, CLEME	240,00	0,00	240,00	0,00	0,00	240,00
2012402009	CONV. RADEUT PARA PYTO. PARTICIPACION PROCESOS PLANIFICACION	52,85	0,00	52,85	0,00	0,00	52,85
2012402065	CONT. AYUNTAMIENTO DE LUCENA EVALUACION DEL PROYECTO REGENER	150,00	0,00	150,00	0,00	0,00	150,00
3000010901	DOCTORADO HISTORIA DE AMERICA LATINA MUNDOS INDIGENAS	149,13	0,00	149,13	0,00	149,13	0,00
3000010903	DOCTORADO ACTIVIDAD FISICA RENDIMIENTO DEPORTIVO Y SALUD	479,83	0,00	479,83	0,00	0,00	479,83
3000010908	DOC. LEN. MOD. TRADUCCION Y ESPAÑOL COMO LENGUA EXTRANJERA	40,82	0,00	40,82	0,00	0,00	40,82
3000010917	DOCTORADO RAMA CIENCIAS SOCIALES Y JURIDICAS	67,42	0,00	67,42	0,00	0,00	67,42
3000010919	DOCTORADO DESIGUALDADES E INTERVENCION SOCIAL	58,22	0,00	58,22	0,00	0,00	58,22
3000010920	DOCTORADO DERECHOS HUMANOS Y DESARROLLOS	40,82	0,00	40,82	0,00	0,00	40,82
3000010926	DOCTORADO RAMA EXPERIMENTALES	40,82	0,00	40,82	0,00	0,00	40,82
3000011239	E.U. PROTECCION INTEGRAL DE DEFENSORES DE LOS D.D.H.H.	116,10	0,00	116,10	0,00	0,00	116,10



# Universidad Pablo de Olavide

## ESTADO DE EJECUCIÓN DEL GASTO

### OBLIGACIONES DEL PRESUPUESTO DE CERRADOS DEL EJERCICIO 2015

#### SUBINFORME DE TOTALES POR ORGÁNICAS

FECHA 31/12/2015

#### EJERCICIO: 2013

Clasificación Orgánica	Descripción	Obligaciones Pendtes. de Pago a 1 de Enero	Modificación Saldo Inicial y anulaciones	Total Obligaciones	Prescripciones	Pagos Realizados	Obligaciones Pendtes. de Pago a 31 de Diciembre
3006000000	FACULTAD DE CIENCIAS SOCIALES	749,30	0,00	749,30	0,00	0,00	749,30
<b>TOTAL</b>		<b>2.686,13</b>	<b>0,00</b>	<b>2.686,13</b>	<b>0,00</b>	<b>149,13</b>	<b>2.537,00</b>

#### EJERCICIO: 2014

Clasificación Orgánica	Descripción	Obligaciones Pendtes. de Pago a 1 de Enero	Modificación Saldo Inicial y anulaciones	Total Obligaciones	Prescripciones	Pagos Realizados	Obligaciones Pendtes. de Pago a 31 de Diciembre
1000000000	GASTOS COMUNES	79.900,83	0,00	79.900,83	0,00	79.900,83	0,00
1000000001	RECTORADO	7.992,71	0,00	7.992,71	0,00	7.992,71	0,00
1000100502	TAREAS DE COORDINACION CON LA UNIA	120.000,00	0,00	120.000,00	0,00	0,00	120.000,00
1001000000	ACCION SOCIAL DEL PERSONAL	3.755,48	0,00	3.755,48	0,00	3.755,48	0,00
1001000001	GASTOS DE PERSONAL	572.562,22	0,00	572.562,22	0,00	572.562,22	0,00
1004000000	PROTOCOLO	10.213,27	0,00	10.213,27	0,00	10.213,27	0,00
1200000000	SECRETARIA GENERAL	12.720,37	0,00	12.720,37	0,00	12.720,37	0,00
1300100000	CONSEJO SOCIAL	6.214,01	0,00	6.214,01	0,00	6.214,01	0,00
1700000000	UNIDAD TECNICA DE COMUNICACION	15.423,64	0,00	15.423,64	0,00	15.423,64	0,00
1800000000	VICERRECTORADO DE INVESTIGACION Y TRANSFERENCIA TECNOLOGICA	5.093,41	0,00	5.093,41	0,00	5.093,41	0,00
1800000005	PLAN PROPIO DE INVESTIGACION	7.756,62	0,00	7.756,62	0,00	7.756,62	0,00
1800100303	CENTRO DE EXCELENCIA DE MEDIO AMBIENTE Y CONSERVACION DE LA	669,52	0,00	669,52	0,00	669,52	0,00

**Universidad Pablo de Olavide****ESTADO DE EJECUCIÓN DEL GASTO****OBLIGACIONES DEL PRESUPUESTO DE CERRADOS DEL EJERCICIO 2015****SUBINFORME DE TOTALES POR ORGÁNICAS**

FECHA 31/12/2015

**EJERCICIO: 2014**

Clasificación Orgánica	Descripción	Obligaciones Pendtes. de Pago a 1 de Enero	Modificación Saldo Inicial y anulaciones	Total Obligaciones	Prescripciones	Pagos Realizados	Obligaciones Pendtes. de Pago a 31 de Diciembre
1800100304	PROGRAMA DE COLABORACION CON E.INFRAESTRUCTURAS EUROPEAS ESF	2.747,56	0,00	2.747,56	0,00	2.747,56	0,00
1800100306	FUNCIONAMIENTO Y COORDINACION DE LA OFICINA CEI CAMBIO	2.495,26	0,00	2.495,26	0,00	2.495,26	0,00
1800102408	SUBV. CEICE TERCERA FASE EXCELENCIA 2008 CONTRATACION MARIO LUENGO DIAZ	853,86	0,00	853,86	0,00	853,86	0,00
1800102409	SUBV. CEICE TERCERA FASE EXCELENCIA 2008 CONTRATACION DOBRZYNSKA AGNIESZKA	853,86	0,00	853,86	0,00	853,86	0,00
1800104004	SUBV CICE CONTRATACION BECARIOS AREAS DEFICITARIAS CONV 2009	4.406,16	0,00	4.406,16	0,00	4.406,16	0,00
1800104301	TRANSF. CICE PARA LA CONTRATACION DE UN TECNICO DEL SICA	605,19	0,00	605,19	0,00	605,19	0,00
1800104302	PROYECTO DE FORTALECIMIENTO DE LA INVESTIGACION, DESARROLLO E INNOVACION DE LA UPO 2014-15	13.009,30	0,00	13.009,30	0,00	13.009,30	0,00
1800104303	TRANSFERENCIA CICE PARA CONTRATACION DE UN TECNICO DEL CICA	5.722,14	0,00	5.722,14	0,00	5.722,14	0,00
1800402202	CONVENIO "AULA ANDALUCIA EMPRENDE"	1.566,64	0,00	1.566,64	0,00	1.566,64	0,00
1800504001	SUBV. FUND. EL MONTE PARA BECAS DE INVESTIGACION ADSCRITAS AL P.P. VICERRECT. INVESTIGACION	884,36	0,00	884,36	0,00	884,36	0,00
1800604001	SUBV. MEC BECAS POSTDOCTORALES FPI 2006	845,76	0,00	845,76	0,00	845,76	0,00

**Universidad Pablo de Olavide****ESTADO DE EJECUCIÓN DEL GASTO****OBLIGACIONES DEL PRESUPUESTO DE CERRADOS DEL EJERCICIO 2015****SUBINFORME DE TOTALES POR ORGÁNICAS**

FECHA 31/12/2015

**EJERCICIO: 2014**

Clasificación Orgánica	Descripción	Obligaciones Pendtes. de Pago a 1 de Enero	Modificación Saldo Inicial y anulaciones	Total Obligaciones	Prescripciones	Pagos Realizados	Obligaciones Pendtes. de Pago a 31 de Diciembre
1800604003	SUBV. MICINN BECARIOS FPU	2.831,16	0,00	2.831,16	0,00	2.831,16	0,00
1800604046	SUBV. MINECO CONTRATOS PREDOCTORALES 2013 ADRIAN BAÑOS VILLALBA	342,41	0,00	342,41	0,00	342,41	0,00
1800604047	SUBV. MINECO CONTRATO PREDOCTORAL 2013 JOSE CARLOS DEL VALLE GARCIA	342,41	0,00	342,41	0,00	342,41	0,00
1800604048	SUBV. MINECO CONTRATO PREDOCTORAL 2013 BLANCA HERNANDO RODRIGUEZ	342,41	0,00	342,41	0,00	342,41	0,00
1800604049	SUBV. MINECO ESTANCIAS BREVES EN CENTROS I+D. CONVOCATORIA 2013. ROCIO BUENO PEREZ	5.248,00	0,00	5.248,00	0,00	5.248,00	0,00
1800604050	SUBV. MINECO ESTANCIAS BREVES EN CENTROS I+D. CONVOCATORIA 2013. OLGA GARCIA COCA	3.306,00	0,00	3.306,00	0,00	3.306,00	0,00
1800604053	SUBV. MICINN BECARIOS FPU CONVOCATORIA 2013	5.086,23	0,00	5.086,23	0,00	5.086,23	0,00
1800604054	MINECO CONTRATACIÓN FPD I 2013 DE ROCIO GORDILLO HERVAS	553,46	0,00	553,46	0,00	553,46	0,00
1800604056	AYUDAS PREDOCTORALES FORMACION PERSONAL INVESTIGADOR 2012	1.691,52	0,00	1.691,52	0,00	1.691,52	0,00
1800604112	PROGRAMA RAMON Y CAJAL 31.10.2013 BETHANY ARAM	1.233,78	0,00	1.233,78	0,00	1.233,78	0,00
1800604339	SUBV. MINECO CONTRATACION TECNICO DE APOYO LAURA RAPOSO SUAR	401,24	0,00	401,24	0,00	401,24	0,00
1800700308	CEI CAMBIO A1a CAMPUS TRANSFRONTERIZOS CEI CAMBIO	117.415,31	0,00	117.415,31	0,00	117.415,31	0,00



# Universidad Pablo de Olavide

## ESTADO DE EJECUCIÓN DEL GASTO

### OBLIGACIONES DEL PRESUPUESTO DE CERRADOS DEL EJERCICIO 2015

#### SUBINFORME DE TOTALES POR ORGÁNICAS

FECHA 31/12/2015

EJERCICIO: 2014

Clasificación Orgánica	Descripción	Obligaciones Pendtes. de Pago a 1 de Enero	Modificación Saldo Inicial y anulaciones	Total Obligaciones	Prescripciones	Pagos Realizados	Obligaciones Pendtes. de Pago a 31 de Diciembre
1800700310	CEI CAMBIO A1e CONSOLIDACION DE LA ESCUELA INTERNACIONAL DE	16.125,00	0,00	16.125,00	0,00	16.125,00	0,00
1800700311	CEI CAMBIO A3a ESTRATEGIA CEI CAMBIO FP	697,02	0,00	697,02	0,00	697,02	0,00
1800700312	CEI CAMBIO A4a CREACION DEL CONSORCIO CEI CAMBIO	3.534,82	0,00	3.534,82	0,00	3.534,82	0,00
1800700314	CEI CAMBIO B6a ESTRATEGIA CEI CAMBIO CREATIVIDAD	22.910,00	0,00	22.910,00	0,00	22.910,00	0,00
1800802000	CUOTAS VICERRECTOR INVESTIGAC. POR CONT. 83 LOU	9.783,60	0,00	9.783,60	0,00	9.398,91	384,69
1800802200	CUOTAS VICERRECTOR INVESTIGACION DE PROYECTOS	29.104,51	0,00	29.104,51	0,00	28.940,87	163,64
1800802300	CUOTAS VICERRECTOR INVEST. PYTOS. FEDER	200,90	0,00	200,90	0,00	200,90	0,00
1800802704	FINANCIACION EXTRAOD. CONV. 3 DE 2012 DE LA INCENTIVOS JUNTA	750,00	0,00	750,00	0,00	750,00	0,00
1800802705	FINANCIACION EXTRAOD. CONV. 3 DE 2012 DE LA INCENTIVOS JUNTA	200,00	0,00	200,00	0,00	200,00	0,00
1801000000	VICERRECTORADO DE INTERNACIONALIZACION Y COMUNICACION INTERNACIONAL	2.615,55	0,00	2.615,55	0,00	2.615,55	0,00
1802000000	VICERRECTORADO DE ESTUDIANTES	12.320,33	0,00	12.320,33	0,00	12.320,33	0,00
1802010101	JORNADAS DE FORMACION DE DELEGADOS ANDALUCES. 2012CC53	1.344,23	0,00	1.344,23	0,00	1.344,23	0,00
1802100501	APOYO A LA MOVILIDAD DE LA REPRESENTACION ESTUDIANTIL	2.885,77	0,00	2.885,77	0,00	2.885,77	0,00
1802200202	SELECTIVIDAD 2014	73,30	0,00	73,30	0,00	73,30	0,00



**Universidad Pablo de Olavide****ESTADO DE EJECUCIÓN DEL GASTO****OBLIGACIONES DEL PRESUPUESTO DE CERRADOS DEL EJERCICIO 2015****SUBINFORME DE TOTALES POR ORGÁNICAS**

FECHA 31/12/2015

**EJERCICIO: 2014**

Clasificación Orgánica	Descripción	Obligaciones Pendtes. de Pago a 1 de Enero	Modificación Saldo Inicial y anulaciones	Total Obligaciones	Prescripciones	Pagos Realizados	Obligaciones Pendtes. de Pago a 31 de Diciembre
1804000000	VICERRECTORADO DE PLANIFICACION DOCENTE Y PROFESORADO	19.400,46	0,00	19.400,46	0,00	19.400,46	0,00
1804000001	CONTRATO DE SERVICIOS VICERRECTORADO PLANIFICACION DOCENTE Y PROFESORADO	24.578,14	0,00	24.578,14	0,00	24.578,14	0,00
1804100403	ACCION 1 PLAN DE INNOVACION DOCENTE 2013-2014 FACULTAD D.DEPORTE	1.207,38	0,00	1.207,38	0,00	1.207,38	0,00
1804100411	ACCION 1 PLAN DE INNOVACION DOCENTE 2013-2014 FACULTAD C SOCIALES	1.634,15	0,00	1.634,15	0,00	1.634,15	0,00
1804100416	ACCION 1 PLAN DE INNOVACION DOCENTE 2013-2014 FACULTAD HUMANIDADES GRADO EN TRADUCCION E INTERPRETACION	690,00	0,00	690,00	0,00	690,00	0,00
1804100422	ACCION 5 PLAN DE INNOVACION DOCENTE 2013-2014 FACULTAD C SOCIALES	3.430,00	0,00	3.430,00	0,00	3.430,00	0,00
1804100423	ACCION 5 PLAN DE INNOVACION DOCENTE 2013-2014 FACULTAD DERECHO	1.485,20	0,00	1.485,20	0,00	1.485,20	0,00
1806000000	VICERRECTORADO DE TIC, CALIDAD E INNOVACIÓN	298.953,13	0,00	298.953,13	0,00	298.953,13	0,00
1807000000	VICERRECTORADO DE CULTURA, PARTICIPACIÓN Y COMPROMISIO SOCIA	10.790,07	0,00	10.790,07	0,00	10.790,07	0,00
1807010101	2014CC08 CONGRESO SICE 2014. SIMULACION DEL CONGRESO ESPAÑOL	5.424,54	0,00	5.424,54	0,00	5.424,54	0,00



# Universidad Pablo de Olavide

## ESTADO DE EJECUCIÓN DEL GASTO

### OBLIGACIONES DEL PRESUPUESTO DE CERRADOS DEL EJERCICIO 2015

#### SUBINFORME DE TOTALES POR ORGÁNICAS

FECHA 31/12/2015

EJERCICIO: 2014

Clasificación Orgánica	Descripción	Obligaciones Pendtes. de Pago a 1 de Enero	Modificación Saldo Inicial y anulaciones	Total Obligaciones	Prescripciones	Pagos Realizados	Obligaciones Pendtes. de Pago a 31 de Diciembre
1807100201	TRANS. CICE PROYECTO ATALAYA 2009	102,29	0,00	102,29	0,00	102,29	0,00
1807100202	TRANS. CICE PROYECTO ATALAYA 2010	44,00	0,00	44,00	0,00	44,00	0,00
1807100203	TRANS. CICE PROYECTO ATALAYA 2011	1.885,01	0,00	1.885,01	0,00	1.885,01	0,00
1807100205	TRANS. CICE PROYECTO ATALAYA 2013	9.287,74	0,00	9.287,74	0,00	9.287,74	0,00
1807200211	SUBV. CONS.ADMON. LOCAL. VOLUNTARIADO 2013. OBSERVATORIO ANDALUZ	132,38	0,00	132,38	0,00	132,38	0,00
1807200237	CONV. CONS. MEDIO AMBIENTE PROYECTO ANDALUCIA ECOCAMPUS	264,00	0,00	264,00	0,00	264,00	0,00
1807200245	SUBV. CONS. GOBERNACION 2012 VOLUNTARIADO	369,52	0,00	369,52	0,00	369,52	0,00
1807300203	SERVICIO VOLUNTARIADO EUROPEO	1.391,86	0,00	1.391,86	0,00	1.391,86	0,00
1807400203	SUBV. UNIV. CADIZ PARA PRETEST Y OLEADA ENCUESTAS PROYECTO A	36,89	0,00	36,89	0,00	36,89	0,00
1807400230	SUBV. INST. DE LA JUVENTUD ES.21.181.2012.R2 VOLUNTARIADO Y	223,40	0,00	223,40	0,00	223,40	0,00
1808000000	VICERRECTORADO DE POSTGRADO, FORMACION PERMANENTE Y EMPLEO	5.385,81	0,00	5.385,81	0,00	5.385,81	0,00
1808400101	JORNADAS DIRIGIDAS AL FOMENTO DE LAS EMPRESAS BASADAS EN EL CONOCIMIENTO	1.849,50	0,00	1.849,50	0,00	1.849,50	0,00
1808800100	PRESUPUESTO ANUAL COLEGIO DE AMERICA	224,70	0,00	224,70	0,00	224,70	0,00



# Universidad Pablo de Olavide

## ESTADO DE EJECUCIÓN DEL GASTO

### OBLIGACIONES DEL PRESUPUESTO DE CERRADOS DEL EJERCICIO 2015

#### SUBINFORME DE TOTALES POR ORGÁNICAS

FECHA 31/12/2015

EJERCICIO: 2014

Clasificación Orgánica	Descripción	Obligaciones Pendtes. de Pago a 1 de Enero	Modificación Saldo Inicial y anulaciones	Total Obligaciones	Prescripciones	Pagos Realizados	Obligaciones Pendtes. de Pago a 31 de Diciembre
1808801202	FUNCIONAMIENTO OLAVIDE EN CARMONA Y FORMACIÓN PERMANENTE	900,00	0,00	900,00	0,00	900,00	0,00
1900000000	DEFENSORIA UNIVERSITARIA	550,53	0,00	550,53	0,00	550,53	0,00
1901000000	JUNTA PERSONAL DOCENTE E INVESTIGADOR	48,90	0,00	48,90	0,00	48,90	0,00
1903000000	COMITE DE EMPRESA PDI	78,79	0,00	78,79	0,00	78,79	0,00
1910000000	INSPECCION DE SERVICIOS	852,59	0,00	852,59	0,00	852,59	0,00
2001000000	DEPARTAMENTO DE FISILOGIA, ANATOMIA Y BIO. CELULAR. GENERAL	3.390,95	0,00	3.390,95	0,00	3.390,95	0,00
2001000001	AREA DE ANATOMÍA Y EMBRIOLOGÍA HUMANA	1.837,40	0,00	1.837,40	0,00	1.837,40	0,00
2001000002	AREA DE BIOLOGÍA CELULAR	3.521,95	0,00	3.521,95	0,00	3.521,95	0,00
2001000003	AREA DE FISILOGÍA	4.832,98	0,00	4.832,98	0,00	4.832,98	0,00
2001000004	AREA DE FISILOGÍA VEGETAL	2.162,78	0,00	2.162,78	0,00	2.162,78	0,00
2001000010	COSTES INDIRECTOS GRUART MASSO, AGNES	2.314,98	0,00	2.314,98	0,00	1.818,09	496,89
2001000011	COSTES INDIRECTOS DELGADO GARCIA, JOSE MARIA	1.615,25	0,00	1.615,25	0,00	1.615,25	0,00
2001000012	COSTES INDIRECTOS CANTERO LORENTE, JOSE LUIS	296,25	0,00	296,25	0,00	296,25	0,00
2001000014	COSTES INDIRECTOS RODRIGUEZ MORENO, ANTONIO	548,68	0,00	548,68	0,00	548,68	0,00
2001005010	AYUDA P.P. 09.8, GRUPOS EMERGENTES. MORENO FERNANDEZ AYALA, DANIEL	201,52	0,00	201,52	0,00	201,52	0,00

**Universidad Pablo de Olavide****ESTADO DE EJECUCIÓN DEL GASTO****OBLIGACIONES DEL PRESUPUESTO DE CERRADOS DEL EJERCICIO 2015****SUBINFORME DE TOTALES POR ORGÁNICAS**

FECHA 31/12/2015

**EJERCICIO: 2014**

Clasificación Orgánica	Descripción	Obligaciones Pendtes. de Pago a 1 de Enero	Modificación Saldo Inicial y anulaciones	Total Obligaciones	Prescripciones	Pagos Realizados	Obligaciones Pendtes. de Pago a 31 de Diciembre
2001005027	AYUDA P.P. 11.10, GRUPOS EMERGENTES. MARTIN BRAVO, SANTIAGO	277,69	0,00	277,69	0,00	277,69	0,00
2001005043	AYUDA P.P. 12.20, AYUDAS PARA PREPARACION PROPUESTAS PROGRAMA MARCO UE. RODRIGUEZ MORENO, ANTONIO	355,52	0,00	355,52	0,00	355,52	0,00
2001005048	AYUDA P.P. 13.10 PARA LA REALIZACION DE ACCIONES DE TRANSFERENCIA DE TECNOLOGIA	1.600,00	0,00	1.600,00	0,00	1.600,00	0,00
2001005051	AYUDA P.P. 13.15, B.8. AYUDAS PARA EL DESARROLLO DE LINEAS DE INVESTIGACION PROPIAS. HERRERA RODRIGUEZ, BEGOÑA	236,25	0,00	236,25	0,00	236,25	0,00
2001005063	AYUDA P.P. 14.02, ORGANIZACION DE CONGRESOS Y OTROS EVENTOS DE INVESTIGACION. RODRIGUEZ MORENO, ANTONIO	1.817,22	0,00	1.817,22	0,00	1.705,95	111,27
2001005065	AYUDA P.P. 14.08. AYUDAS PARA VIAJES. DUQUE FERIA, PALOMA	540,00	0,00	540,00	0,00	540,00	0,00
2001005070	AYUDA P.P. 14.05, ORGANIZACION DE CONGRESOS Y OTROS EVENTOS DE INVESTIGACION. DELGADO GARCÍA, JOSÉ MARÍA	1.242,09	0,00	1.242,09	0,00	1.242,09	0,00
2001005071	AYUDA P.P. 14.05, ORGANIZACION DE CONGRESOS Y OTROS EVENTOS DE INVESTIGACION. LOPEZ LLUCH, GUILLERMO	3.772,41	0,00	3.772,41	0,00	3.654,10	118,31
2001010102	9th EUROPEAN CONGRESS OF BIOGERONTOLOGY	3.279,61	0,00	3.279,61	0,00	3.279,61	0,00
2001102123	AYUDA GRUPO INVESTIGACION 2010 BIO122	1.398,86	0,00	1.398,86	0,00	1.398,86	0,00



# Universidad Pablo de Olavide

## ESTADO DE EJECUCIÓN DEL GASTO

### OBLIGACIONES DEL PRESUPUESTO DE CERRADOS DEL EJERCICIO 2015

#### SUBINFORME DE TOTALES POR ORGÁNICAS

FECHA 31/12/2015

EJERCICIO: 2014

Clasificación Orgánica	Descripción	Obligaciones Pendtes. de Pago a 1 de Enero	Modificación Saldo Inicial y anulaciones	Total Obligaciones	Prescripciones	Pagos Realizados	Obligaciones Pendtes. de Pago a 31 de Diciembre
2001102127	AYUDA GRUPO INVESTIGACION 2010 CTS557	759,94	0,00	759,94	0,00	759,94	0,00
2001102128	SUBV CEICE GRUPOS UNIVERSITARIOS 2011 BIO.122 DELGADO GARCIA, JOSE MARIA	2.581,57	0,00	2.581,57	0,00	2.581,57	0,00
2001102129	SUBV CEICE GRUPOS UNIVERSITARIOS 2011 BIO.177 NAVAS LLORET PLACIDO	2.686,85	0,00	2.686,85	0,00	2.686,85	0,00
2001102411	SUBV. CICE EXCELENCIA 2009 P09.CVI.4721 GONZALEZ FONTES DE A	1.910,71	0,00	1.910,71	0,00	1.910,71	0,00
2001102412	SUBV. CICE EXCELENCIA 2010 PROY. MOTRICES CTS.5725 SANCHEZ A	12.987,32	0,00	12.987,32	0,00	12.987,32	0,00
2001102413	SUBV. CEIC EXCELENCIA 2011 ANGES GRUART MASSO	852,26	0,00	852,26	0,00	852,26	0,00
2001102414	SUBV. CEIC EXCELENCIA 2011 RODRIGUEZ MORENO, ANTONIO	10.013,23	0,00	10.013,23	0,00	10.013,23	0,00
2001102415	SUBV. CEICE EXCELENCIA 2012 DELGADO GARCIA, JOSE MARIA	1.253,86	0,00	1.253,86	0,00	1.253,86	0,00
2001102416	SUBV. CEICE EXCELENCIA 2012 CANTERO LORENTE JOSE LUIS	11.000,00	0,00	11.000,00	0,00	11.000,00	0,00
2001102417	SUBV. CEICE EXCELENCIA 2012 NAVAS LLORET PLACIDO	5.523,33	0,00	5.523,33	0,00	5.523,33	0,00
2001302016	CONT. RAPTOR EVALUATION OF THE EFFECTS OF COMPOUND RP103 ON	34,72	0,00	34,72	0,00	34,72	0,00
2001302203	SUBV. UNION EUROPEA PRYTO HIVE JOSE MARIA DELGADO	1.685,81	0,00	1.685,81	0,00	1.685,81	0,00
2001302205	SUBV. INTERNATIONAL COENZYME Q10 ASSOCIATION PRYTO THE ROLE	118,91	0,00	118,91	0,00	118,91	0,00



# Universidad Pablo de Olavide

## ESTADO DE EJECUCIÓN DEL GASTO

### OBLIGACIONES DEL PRESUPUESTO DE CERRADOS DEL EJERCICIO 2015

#### SUBINFORME DE TOTALES POR ORGÁNICAS

FECHA 31/12/2015

EJERCICIO: 2014

Clasificación Orgánica	Descripción	Obligaciones Pendtes. de Pago a 1 de Enero	Modificación Saldo Inicial y anulaciones	Total Obligaciones	Prescripciones	Pagos Realizados	Obligaciones Pendtes. de Pago a 31 de Diciembre
2001352001	CONT. NATIONAL INSTITUTES OF HEALTHY PARA LA DETERMINACION D	478,54	0,00	478,54	0,00	478,54	0,00
2001352203	CONV. UNIVERSIDAD DE CARTAGENA PYTO INVESTIGACION CODIGO 201	1.482,22	0,00	1.482,22	0,00	1.482,22	0,00
2001402001	CONT. FUNDACION CONOCIMIENTO Y CULTURA . EDUARDO DOMINGUEZ DEL TORO. PROY. DES.SIST.NORADREGENICO TRASTORNO DEFICIT ATENCION CON HIPERACTIVIDAD TDAH	53,45	0,00	53,45	0,00	53,45	0,00
2001402208	SUBV INST. SALUD CARLOS III EXP. PI10.0543 MECANISMOS MOLEC	1.118,82	0,00	1.118,82	0,00	900,00	218,82
2001402210	SUBV INST. SALUD CARLOS III EXP. PI11.00078 CARACTERIZACION	986,50	0,00	986,50	0,00	986,50	0,00
2001402211	SUBV. ISCIII MECANISMOS MOLECULARES Y MODULACION DE LA MITOFAGIA Y LA BIOGENESIS MITOCONDRIAL EN MODELOS CELULARES DE LA ENFERMEDAD DE MELAS	6.543,79	0,00	6.543,79	0,00	6.543,79	0,00
2001502009	CONT. ABBOT.2010 .LABORAT. DELGADO J.M. APRENDIZAJE ASOCIATI	16,52	0,00	16,52	0,00	16,52	0,00
2001502013	CONT FUNDACIO CLINIC PARA PROCESADO DE MUESTRAS PARA CONSERV	52,25	0,00	52,25	0,00	52,25	0,00
2001502015	CONT SERVIER ESTUDIO EN RATONES SILVESTRES DEL EFECTO ANTAGO	1.364,47	0,00	1.364,47	0,00	1.364,47	0,00
2001502016	CONT. ABBOTT PARA REALIZACION DE UN ESTUDIO DE APRENDIZAJE	770,40	0,00	770,40	0,00	770,40	0,00



# Universidad Pablo de Olavide

## ESTADO DE EJECUCIÓN DEL GASTO

### OBLIGACIONES DEL PRESUPUESTO DE CERRADOS DEL EJERCICIO 2015

#### SUBINFORME DE TOTALES POR ORGÁNICAS

FECHA 31/12/2015

EJERCICIO: 2014

Clasificación Orgánica	Descripción	Obligaciones Pendtes. de Pago a 1 de Enero	Modificación Saldo Inicial y anulaciones	Total Obligaciones	Prescripciones	Pagos Realizados	Obligaciones Pendtes. de Pago a 31 de Diciembre
2001502018	CONT. SERIVER EFFECT OF S 47445 ON SYNAPTIC PLASTICITY IN MI	849,61	0,00	849,61	0,00	849,61	0,00
2001502022	CONT. BIONATURIS INTEGRACION DE PLATAFORMAS TECNOLOGICAS PA	475,71	0,00	475,71	0,00	475,71	0,00
2001502024	CONT. CABANA PLATFORM FOR EARLY DETECTION OF PERITONEAL INFE	118,91	0,00	118,91	0,00	0,00	118,91
2001502025	SERV. HOMO. LABORATORIO FISIOPATOLOGIA CELULAR Y BIOENERGETI	11.057,84	0,00	11.057,84	0,00	11.057,84	0,00
2001502030	THE EFFECT OF GLAVONOID TM IN BIOENERGETICS IN DIFFERENT TISSUES AND ORGANS INCLUDING LIVER, WHITE FAT, SKELETAL MUSCLE, AND MONONUCLEAR CELLS, AND TH	3.767,24	0,00	3.767,24	0,00	1.103,00	2.664,24
2001502206	AYUDA INVEST. FUND. RAMON ARECES XVI CONCURSO NACIONAL 2011	1.351,92	0,00	1.351,92	0,00	1.351,92	0,00
2001602204	SUBV. MICINN BFU2011.29286 FUNCIONES DE ESTADO QUE SUBYACEN	17.315,04	0,00	17.315,04	0,00	17.315,04	0,00
2001602205	SUBV. MICINN BFU2011.29089 GENERACION Y ALMACENAMIENTO DE RE	46.997,62	0,00	46.997,62	0,00	46.805,98	191,64
2001602206	SUBV. MICINN SAF2011.25463 JOSE LUIS CANTERO LORENTE	25.878,46	0,00	25.878,46	0,00	25.878,46	0,00
2001602207	SUBV. MICINN REF. PSI2011.24922 PAPEL DE LAS OSCILACIONES CE	11.080,87	0,00	11.080,87	0,00	11.080,87	0,00
2001602208	SUBV. MINECO REF DEP2012.39985 REGULACION DE LAS RESPUESTAS	16.332,19	0,00	16.332,19	0,00	14.267,49	2.064,70

**Universidad Pablo de Olavide****ESTADO DE EJECUCIÓN DEL GASTO****OBLIGACIONES DEL PRESUPUESTO DE CERRADOS DEL EJERCICIO 2015****SUBINFORME DE TOTALES POR ORGÁNICAS**

FECHA 31/12/2015

**EJERCICIO: 2014**

Clasificación Orgánica	Descripción	Obligaciones Pendtes. de Pago a 1 de Enero	Modificación Saldo Inicial y anulaciones	Total Obligaciones	Prescripciones	Pagos Realizados	Obligaciones Pendtes. de Pago a 31 de Diciembre
2001602209	SUBV. MINECO ACC. PROGAMACION CONJUNTA INTERNACIONAL PCIN.2013.045	10.167,18	0,00	10.167,18	0,00	10.167,18	0,00
2001602313	SUBV MICINN PRYTO BFU2011.27207 CARRION RODRIGUEZ ANGEL MANU	16.074,37	0,00	16.074,37	0,00	16.074,37	0,00
2001602314	SUBV. MINECO BFU2012.38208 MECANISMOS CELULARES DE LA PLASTI	11.883,20	0,00	11.883,20	0,00	11.883,20	0,00
2001602315	SUBV. MINECO REF BFU2012.37445 MECANISMOS DE RESPUESTA DE LA	9.922,97	0,00	9.922,97	0,00	9.922,97	0,00
2001604106	SUBV. MICINN PROG. JUAN DE LA CIERVA BENEF. ROCIO RUIZ LAZA	629,43	0,00	629,43	0,00	629,43	0,00
2001604303	SUBV. MINECO PTA2013-8495-I CONTRATACION ANA CORTES RODRIGUEZ	236,74	0,00	236,74	0,00	236,74	0,00
2001802001	ENCARGO INTERNO. SERVICIO DE ANALISIS DE RENDIMIENTO BIOENER	88,25	0,00	88,25	0,00	88,25	0,00
2001802299	DPTO. FISILOGIA. GESTION PYTOS. INTERNACIONALES IDT	2.308,36	0,00	2.308,36	0,00	2.308,36	0,00
2002000000	DPTO. BIOLOGÍA MOLECULAR. GASTOS GENERALES	2.356,30	0,00	2.356,30	0,00	2.356,30	0,00
2002000001	AREA DE BIOQUIMICA Y BIOLOGÍA MOLECULAR	4.643,66	0,00	4.643,66	0,00	4.643,66	0,00
2002000002	AREA DE BOTANICA	2.448,89	0,00	2.448,89	0,00	2.448,89	0,00
2002000003	AREA DE GENETICA	3.568,55	0,00	3.568,55	0,00	3.568,55	0,00
2002000004	AREA DE INGENIERÍA QUÍMICA	2.255,97	0,00	2.255,97	0,00	2.255,97	0,00
2002000005	AREA DE MICROBIOLOGÍA	3.862,48	0,00	3.862,48	0,00	3.862,48	0,00



**Universidad Pablo de Olavide****ESTADO DE EJECUCIÓN DEL GASTO****OBLIGACIONES DEL PRESUPUESTO DE CERRADOS DEL EJERCICIO 2015****SUBINFORME DE TOTALES POR ORGÁNICAS**

FECHA 31/12/2015

EJERCICIO: 2014

Clasificación Orgánica	Descripción	Obligaciones Pendtes. de Pago a 1 de Enero	Modificación Saldo Inicial y anulaciones	Total Obligaciones	Prescripciones	Pagos Realizados	Obligaciones Pendtes. de Pago a 31 de Diciembre
2002000006	AREA DE NUTRICIÓN Y BROMATOLOGÍA	6.859,01	0,00	6.859,01	0,00	6.859,01	0,00
2002000007	AREA DE TOXICOLOGIA	3.593,66	0,00	3.593,66	0,00	3.593,66	0,00
2002005035	AYUDA P.P. 13.10 PARA LA REALIZACION DE ACCIONES DE TRANSFERENCIA DE TECNOLOGIA	1.808,08	0,00	1.808,08	0,00	1.808,08	0,00
2002005038	AYUDA P.P. 13.15, B.8. AYUDAS PARA EL DESARROLLO DE LINEAS DE INVESTIGACION PROPIAS. OLIVERAS LOPEZ, MARIA JESUS	1.143,83	0,00	1.143,83	0,00	1.143,83	0,00
2002005046	AYUDA P.P. 14.04. AYUDAS PARA PREPARACION DE PROPUESTAS AL PROGRAMA MARCO DE LA UNION EUROPEA	405,63	0,00	405,63	0,00	405,63	0,00
2002005047	AYUDA P.P. 14.05, ORGANIZACION DE CONGRESOS Y OTROS EVENTOS DE INVESTIGACION. IBEAS CORCELLES, JOSÉ IGNACIO	5.000,00	0,00	5.000,00	0,00	5.000,00	0,00
2002005050	AYUDA P.P. 14.09, DESARROLLO DE LINEAS DE INVESTIGACION PROPIAS. ROSAL RAYA, ANTONIO	1.824,00	0,00	1.824,00	0,00	1.824,00	0,00
2002102119	AYUDA GRUPO INVESTIGACION BIO 305 CONV. 2009. LUCEÑO GARCES,	94,93	0,00	94,93	0,00	94,93	0,00
2002102120	AYUDA GRUPO INVESTIGACION CTS 576 CONV. 2009. DEBOYA BERGUA,	57,75	0,00	57,75	0,00	57,75	0,00
2002102121	AYUDA GRUPO INVESTIGACION 2010 BIO147	539,78	0,00	539,78	0,00	539,78	0,00
2002102123	AYUDA GRUPO INVESTIGACION 2010 BIO305	258,29	0,00	258,29	0,00	258,29	0,00



# Universidad Pablo de Olavide

## ESTADO DE EJECUCIÓN DEL GASTO

### OBLIGACIONES DEL PRESUPUESTO DE CERRADOS DEL EJERCICIO 2015

#### SUBINFORME DE TOTALES POR ORGÁNICAS

FECHA 31/12/2015

EJERCICIO: 2014

Clasificación Orgánica	Descripción	Obligaciones Pendtes. de Pago a 1 de Enero	Modificación Saldo Inicial y anulaciones	Total Obligaciones	Prescripciones	Pagos Realizados	Obligaciones Pendtes. de Pago a 31 de Diciembre
2002102125	AYUDA GRUPO INVESTIGACION 2010 BIO576	1.347,83	0,00	1.347,83	0,00	1.347,83	0,00
2002102127	SUBV CEICE GRUPOS UNIVERSITARIOS 2011 BIO.204 SANTERO SANTURINO EDUARDO	1.132,00	0,00	1.132,00	0,00	1.132,00	0,00
2002102410	SUBV. CICE EXCELENCIA 2009 P09.CTS.4697 RODRIGUEZ DAGA, RAFA	7.329,45	0,00	7.329,45	0,00	7.329,45	0,00
2002102411	SUBV. CICE EXCELENCIA 2009 P09.AGR.4814 FERNANDEZ PACHON, MA	11.728,13	0,00	11.728,13	0,00	11.728,13	0,00
2002102412	SUBV. CICE EXCELENCIA 2010 PROY. MOTRICES AGR.6544 VALERO BL	16.917,22	0,00	16.917,22	0,00	16.917,22	0,00
2002102413	SUBV. CEICE EXCELENCIA MOTRICES 2011 PAPEL DEL OXIDO NITRICO	8.803,22	0,00	8.803,22	0,00	8.803,22	0,00
2002102414	SUBV. EXCELENCIA CEICE AGR.7092 APLIC. TECNOLOGIAS AVANZADAS DE OXIDACION EN EL TRATAMIENTO DE AGUAS DE LAVADO DE ACEITE Y ACEITUNAS	44.472,38	0,00	44.472,38	0,00	44.472,38	0,00
2002102415	SUBV. CEICE EXCELENCIA 2012 LUCEÑO GARCES MODESTO	13.659,99	0,00	13.659,99	0,00	13.659,99	0,00
2002302201	SUBV. EUROPEA 7PM PRYTO MITOSIGAGE MARTA ARTAL	12.519,03	0,00	12.519,03	0,00	12.519,03	0,00
2002304001	AYUDA MARIE CURIE PROYECTO CIRCADIAN TIMING OF METABOLISM IN C. ELEGANS	2.797,56	0,00	2.797,56	0,00	2.705,02	92,54
2002402004	CONT. FUND. PROGRESO Y SALUD CARACTERIZACION DE ANTICUERPOS	792,04	0,00	792,04	0,00	792,04	0,00

**Universidad Pablo de Olavide****ESTADO DE EJECUCIÓN DEL GASTO****OBLIGACIONES DEL PRESUPUESTO DE CERRADOS DEL EJERCICIO 2015****SUBINFORME DE TOTALES POR ORGÁNICAS**

FECHA 31/12/2015

**EJERCICIO: 2014**

Clasificación Orgánica	Descripción	Obligaciones Pendtes. de Pago a 1 de Enero	Modificación Saldo Inicial y anulaciones	Total Obligaciones	Prescripciones	Pagos Realizados	Obligaciones Pendtes. de Pago a 31 de Diciembre
2002402801	SUBV. INIA RM2010.00009.C03.02 AISLAMIENTO Y CARACTERIZACION	7.080,13	0,00	7.080,13	0,00	7.080,13	0,00
2002502007	CONT. BIONATURIS ESTUDIO VALIDACION DIANAS CONTRA OBESIDAD Y ENSAYO ACTIVIDAD BIOLOGICA EN C ELEGANS	551,26	0,00	551,26	0,00	551,26	0,00
2002502014	CONT. PROCOSUR.TRATAMIENTO DE DESINFECCION DEL CHOCO.	61,79	0,00	61,79	0,00	61,79	0,00
2002502018	CONV. COLABORACION ESTUDIO DE VIABILIDAD PARA LA OBTENCION D	362,03	0,00	362,03	0,00	99,22	262,81
2002502021	CONT. NEWBIOTECHINIC STEM CELLS. OBTENCION Y CARACTERIZACION	1.605,76	0,00	1.605,76	0,00	1.605,76	0,00
2002502024	CONT. CANAGROSA OBTENCION DE ENZIMAS CON ACTIVIDAD INULINA F	3.734,89	0,00	3.734,89	0,00	3.734,89	0,00
2002502025	CONT. ECOPAPEL PARA EL ESTUDIO DEL TRATAMIENTO DEL RESIDUO L	240,57	0,00	240,57	0,00	240,57	0,00
2002502201	SUVB. FUND. EUGENIO RODRIGUEZ PASCUAL 2012 ENCAPSULACION Y C	2.720,41	0,00	2.720,41	0,00	2.720,41	0,00
2002602204	SUB. MICINN PRYTO BIO2010.17853 FERNANDO GOVANTES ROMERO	161,53	0,00	161,53	0,00	161,53	0,00
2002602309	SUBV. MICINN PRYTO BFU2009.13565 JUAN JIMENEZ MARTINEZ	30,15	0,00	30,15	0,00	30,15	0,00
2002602312	SUBV. MICINN PRYTO BFU2010.21310 RAFAEL RODRIGUEZ DAGA	34,00	0,00	34,00	0,00	34,00	0,00
2002602313	SUBV. MICINN PRYTO BIO2010.16787 JOSE IGNACIO IBEAS	699,24	0,00	699,24	0,00	699,24	0,00
2002602314	SUBV. MICINN SUBP INNPACTO IPT.2011.1615 USO DEL OXIDO NITRI	3.693,23	0,00	3.693,23	0,00	3.693,23	0,00

**Universidad Pablo de Olavide****ESTADO DE EJECUCIÓN DEL GASTO****OBLIGACIONES DEL PRESUPUESTO DE CERRADOS DEL EJERCICIO 2015****SUBINFORME DE TOTALES POR ORGÁNICAS**

FECHA 31/12/2015

**EJERCICIO: 2014**

Clasificación Orgánica	Descripción	Obligaciones Pendtes. de Pago a 1 de Enero	Modificación Saldo Inicial y anulaciones	Total Obligaciones	Prescripciones	Pagos Realizados	Obligaciones Pendtes. de Pago a 31 de Diciembre
2002602315	SUBV. MICINN REF. BIO2011.24003 SANTERO SANTURINO, EDUARDO	11.531,55	0,00	11.531,55	0,00	11.328,96	202,59
2002602316	SUBV. MINECO CGL2012.37646 SIGNIFICADO ECOLOGICO Y EVOLUTIVO	15.258,22	0,00	15.258,22	0,00	15.258,22	0,00
2002602317	SUBV. MINECO CGL2012.38744 POR QUE ES CAREX UN GENERO MEGADI	17.332,75	0,00	17.332,75	0,00	17.332,75	0,00
2002602318	SUBV. MINECO REF. CTM2012.31344 DESARROLLO DE ESTRATEGIAS IN	26.579,36	0,00	26.579,36	0,00	26.579,36	0,00
2002602802	SUBV. MINECO ACC. COMPLEMENTARIA BFU2011.15216.E ESTUDIO DEL	1.665,35	0,00	1.665,35	0,00	1.665,35	0,00
2002604001	SUBV MIN. EDUCACION ESTANCIAS BREVES 2014 ENRIQUE MAGUILLA SALADO	5.204,00	0,00	5.204,00	0,00	5.204,00	0,00
2002604103	SUBV. MICINN PROG. JUAN DE LA CIERVA BENEF. M ANGELES GOMEZ	629,43	0,00	629,43	0,00	629,43	0,00
2002604104	SUBV. RAMON Y CAJAL RYC.2010.06167 MARTA ARTAL SANZ	872,61	0,00	872,61	0,00	872,61	0,00
2003000000	DPTO. SISTEMAS FISICOS, QUIMICOS Y NATURALES. GASTOS GRALES.	1.970,86	0,00	1.970,86	0,00	1.970,86	0,00
2003000001	AREA DE CRISTALOGRAFIA Y MINERALOGIA	2.716,87	0,00	2.716,87	0,00	2.716,87	0,00
2003000002	AREA DE ECOLOGIA	1.347,68	0,00	1.347,68	0,00	1.347,68	0,00
2003000003	AREA DE FISICA APLICADA	1.263,85	0,00	1.263,85	0,00	1.263,85	0,00
2003000004	AREA DE FISICA DE LA TIERRA	1.348,32	0,00	1.348,32	0,00	1.348,32	0,00
2003000005	AREA DE GEODINAMICA EXTERNA	1.212,68	0,00	1.212,68	0,00	1.212,68	0,00

**Universidad Pablo de Olavide****ESTADO DE EJECUCIÓN DEL GASTO****OBLIGACIONES DEL PRESUPUESTO DE CERRADOS DEL EJERCICIO 2015****SUBINFORME DE TOTALES POR ORGÁNICAS**

FECHA 31/12/2015

EJERCICIO: 2014

Clasificación Orgánica	Descripción	Obligaciones Pendtes. de Pago a 1 de Enero	Modificación Saldo Inicial y anulaciones	Total Obligaciones	Prescripciones	Pagos Realizados	Obligaciones Pendtes. de Pago a 31 de Diciembre
2003000006	AREA DE GEODINAMICA INTERNA	258,46	0,00	258,46	0,00	258,46	0,00
2003000007	AREA DE QUIMICA FISICA	1.801,37	0,00	1.801,37	0,00	1.801,37	0,00
2003000008	AREA DE TECNOLOGIAS DEL MEDIO AMBIENTE	514,67	0,00	514,67	0,00	514,67	0,00
2003000009	AREA DE ZOOLOGIA	615,30	0,00	615,30	0,00	615,30	0,00
2003005062	AYUDA P.P. 14.08. AYUDAS PARA VIAJES. REYES MARTINEZ, M <sup>a</sup> JOSE	293,34	0,00	293,34	0,00	293,34	0,00
2003005063	AYUDA P.P. 14.08. AYUDAS PARA VIAJES. RUIZ DELGADO, M <sup>a</sup> CARMEN	420,00	0,00	420,00	0,00	420,00	0,00
2003005065	AYUDA P.P. 14.10, ESTANCIAS EN CENTROS DE INVESTIGACION. JIMENEZ BONILLA, ALEJANDRO	2.892,14	0,00	2.892,14	0,00	2.892,14	0,00
2003102115	AYUDA GRUPO INVESTIGACION RNM 356 CONV. 2009. RIBERA RODRIGU	452,06	0,00	452,06	0,00	452,06	0,00
2003102404	SUBV. CICE EXCELENCIA 2010 GORDILLO BARGUEÑO, MARIA CARMEN	954,73	0,00	954,73	0,00	894,43	60,30
2003102405	SUBV. CICE EXCELENCIA 2010 PROY. MOTRICES FMQ.6615 ZADERENKO	13.664,59	0,00	13.664,59	0,00	13.664,59	0,00
2003102406	SUBV. CICE EXCELENCIA 2010 PROY. MOTRICES HUM.6714 BERNALDEZ	12.540,13	0,00	12.540,13	0,00	12.540,13	0,00
2003102407	SUBV. CICE EXCELENCIA 2010 PROY. MOTRICES HUM.6775 ORTIZ CAL	7.552,94	0,00	7.552,94	0,00	7.083,48	469,46
2003102408	SUBV. CEICE EXCELENCIA 2012 CALERO DIAZ SOFIA	1.249,96	0,00	1.249,96	0,00	919,62	330,34
2003102409	SUBV. CEICE EXCELENCIA 2012 PEDROSA POYATO JOSE MARÍA	262,53	0,00	262,53	0,00	262,53	0,00

**Universidad Pablo de Olavide****ESTADO DE EJECUCIÓN DEL GASTO****OBLIGACIONES DEL PRESUPUESTO DE CERRADOS DEL EJERCICIO 2015****SUBINFORME DE TOTALES POR ORGÁNICAS**

FECHA 31/12/2015

**EJERCICIO: 2014**

Clasificación Orgánica	Descripción	Obligaciones Pendtes. de Pago a 1 de Enero	Modificación Saldo Inicial y anulaciones	Total Obligaciones	Prescripciones	Pagos Realizados	Obligaciones Pendtes. de Pago a 31 de Diciembre
2003202004	CONT. AGENCIA OBRA PUBLICA. J. DE ANDALUCIA. SERVICIOS DE PR	1.405,70	0,00	1.405,70	0,00	1.405,70	0,00
2003302203	SUBV. COMISION EUROPEA CONTRATO 279520 ERC.2011.STG.20101014	24.920,72	0,00	24.920,72	0,00	21.306,30	3.614,42
2003302204	CONV. COLAB. CONS. MEDIO AMBIENTE LIFE 09 ENVES000472 PRYTO	705,71	0,00	705,71	0,00	705,71	0,00
2003302301	SUBV. FEDER TRANSHABITAT DESARROLLO SOSTENIBLE DEL ESPACIO T	2.408,20	0,00	2.408,20	0,00	2.408,20	0,00
2003402003	CONV. C.H.G. ESTUDIOS FISICO QUIMICOS HIDROLOGICOS ENTORNO C	51,90	0,00	51,90	0,00	51,90	0,00
2003502009	CONT. ENERGIAS RENOVABLES LA FORESTA. ESTADO NUTRICIONAL DEH	157,42	0,00	157,42	0,00	157,42	0,00
2003502012	CONV. PARA REALIZACION DE UN ESTUDIO HIDROGEOLOGICO DE LOS V	22,17	0,00	22,17	0,00	22,17	0,00
2003502101	CONV. ABENGOA RESEARCH DESARROLLO DE ACTIVIDADES DE I D I A	3.098,02	0,00	3.098,02	0,00	2.961,66	136,36
2003602203	SUBV. CSIC CONSOLIDER CSD2009.00038 EQUIPO ASTROMOL	2.593,74	0,00	2.593,74	0,00	2.593,74	0,00
2003602312	SUBV. MICINN PRYTO CTQ2010.16077 SOFIA CALERO DIAZ	63,27	0,00	63,27	0,00	63,27	0,00
2003602313	SUBV. MICINN SUBPROGRAMA INNPACTO EXPDTE IPT.440000.2010.8	284,92	0,00	284,92	0,00	284,92	0,00



# Universidad Pablo de Olavide

## ESTADO DE EJECUCIÓN DEL GASTO

### OBLIGACIONES DEL PRESUPUESTO DE CERRADOS DEL EJERCICIO 2015

#### SUBINFORME DE TOTALES POR ORGÁNICAS

FECHA 31/12/2015

EJERCICIO: 2014

Clasificación Orgánica	Descripción	Obligaciones Pendtes. de Pago a 1 de Enero	Modificación Saldo Inicial y anulaciones	Total Obligaciones	Prescripciones	Pagos Realizados	Obligaciones Pendtes. de Pago a 31 de Diciembre
2003602315	SUBV. MICINN PRYTO TEC2010.21830.C02.01 JOSE MARIA PEDROSA	192,49	0,00	192,49	0,00	192,49	0,00
2003602317	SUBV. MICINN PRYTO CGL2010.19824 MERINO ORTEGA, JOSE ANGEL	4.250,74	0,00	4.250,74	0,00	4.250,74	0,00
2003602318	SUBV. MINECO CGL2012.35232 MECANISMOS DESATENDIDOS DE ADAPTA	10.681,09	0,00	10.681,09	0,00	5.955,63	4.725,46
2003602319	SUBV. MINECO CGL2012.31888 SELECCION DE INDIVIDUOS,, EFICACI	79.964,22	0,00	79.964,22	0,00	79.964,22	0,00
2003602320	SUBV. MINECO CTQ2012.32345 COMPLEJOS SUPRAMOLECULARES DE INC	3.285,50	0,00	3.285,50	0,00	3.285,50	0,00
2003602321	SUBV. MINECO-FEDER MAT2013-47192-C3-3-R . JUAN ANTONIO ANTA MONTALVO. CAPA FINA DE PEROVSKITA	213,00	0,00	213,00	0,00	213,00	0,00
2003604104	SUBV. MICINN PROG. RAMON Y CAJAL RYC.2011.07889 WILHEMUS EDE	829,06	0,00	829,06	0,00	829,06	0,00
2004000000	DEPARTAMENTO DERECHO PRIVADO. GASTOS GENERALES	5.625,52	0,00	5.625,52	0,00	5.625,52	0,00
2004000001	AREA DE DERECHO CIVIL	4.238,46	0,00	4.238,46	0,00	4.238,46	0,00
2004000002	AREA DE DERECHO DEL TRABAJO	3.415,54	0,00	3.415,54	0,00	3.415,54	0,00
2004000003	AREA DE DERECHO INTERNACIONAL PRIVADO	1.564,51	0,00	1.564,51	0,00	1.564,51	0,00
2004000004	AREA DE DERECHO MERCANTIL	3.272,90	0,00	3.272,90	0,00	3.272,90	0,00
2004000005	AREA DE DERECHO ROMANO	2.130,28	0,00	2.130,28	0,00	2.130,28	0,00
2004000006	AREA DE HISTORIA DEL DERECHO	1.842,47	0,00	1.842,47	0,00	1.842,47	0,00

**Universidad Pablo de Olavide****ESTADO DE EJECUCIÓN DEL GASTO****OBLIGACIONES DEL PRESUPUESTO DE CERRADOS DEL EJERCICIO 2015****SUBINFORME DE TOTALES POR ORGÁNICAS**

FECHA 31/12/2015

**EJERCICIO: 2014**

Clasificación Orgánica	Descripción	Obligaciones Pendtes. de Pago a 1 de Enero	Modificación Saldo Inicial y anulaciones	Total Obligaciones	Prescripciones	Pagos Realizados	Obligaciones Pendtes. de Pago a 31 de Diciembre
2004005005	AYUDA P.P. 10.11, GRUPOS EMERGENTES. GARCIA MUÑOZ, MANUEL	846,95	0,00	846,95	0,00	846,95	0,00
2004005012	AYUDA P.P. 11.10, GRUPOS EMERGENTES. BLASCO RASERO, CRISTINA	1.132,00	0,00	1.132,00	0,00	1.132,00	0,00
2004005021	AYUDA P.P. 13.15, B.8. AYUDAS PARA EL DESARROLLO DE LINEAS DE INVESTIGACION PROPIAS. LOPEZ DE LA CRUZ, LAURA DEL ROCIO	2.409,44	0,00	2.409,44	0,00	2.409,44	0,00
2004005025	AYUDA P.P. 14.08. AYUDAS PARA VIAJES. CARRIZOSA PRIETO, ESTHER	203,85	0,00	203,85	0,00	203,85	0,00
2004010104	CONGRESO SICE 2011	500,00	0,00	500,00	0,00	500,00	0,00
2004102121	AYUDA GRUPO INVESTIGACION SEJ 302 CONV. 2007 GARCIA MARIN, J	646,90	0,00	646,90	0,00	646,90	0,00
2004102125	AYUDA GRUPO INVESTIGACION SEJ 172 CONV. 2008. RODRIGUEZ SANU	940,67	0,00	940,67	0,00	940,67	0,00
2004102126	AYUDA GRUPO INVESTIGACION SEJ 302 CONV. 2008. GARCIA MARIN,	556,61	0,00	556,61	0,00	556,61	0,00
2004102131	AYUDA GRUPO INVESTIGACION SEJ 302 CONV. 2009. GARCIA MARIN, JOSE MARIA	183,34	0,00	183,34	0,00	183,34	0,00
2004102138	AYUDA GRUPO INVESTIGACION 2010 SEJ441	1.180,52	0,00	1.180,52	0,00	1.180,52	0,00
2004602203	SUBV. MICINN PRYTO DER2009.12887.C02.01 SANTIAGO GONZALEZ ORTEGA	183,73	0,00	183,73	0,00	183,73	0,00
2004602204	SUBV. MICINN PRYTO DER2011.28907 ELORZA GUERRERO, FERNANDO	3.910,64	0,00	3.910,64	0,00	3.780,64	130,00





# Universidad Pablo de Olavide

## ESTADO DE EJECUCIÓN DEL GASTO

### OBLIGACIONES DEL PRESUPUESTO DE CERRADOS DEL EJERCICIO 2015

#### SUBINFORME DE TOTALES POR ORGÁNICAS

FECHA 31/12/2015

EJERCICIO: 2014

Clasificación Orgánica	Descripción	Obligaciones Pendtes. de Pago a 1 de Enero	Modificación Saldo Inicial y anulaciones	Total Obligaciones	Prescripciones	Pagos Realizados	Obligaciones Pendtes. de Pago a 31 de Diciembre
2004602205	SUBV. MICINN PRYTO DER2011.22560 PERINAN GOMEZ, BERNARDO	4.704,84	0,00	4.704,84	0,00	4.704,84	0,00
2004602206	SUBV. MICINN REF DER2012.37543.C03.03 RESPONSABILIDAD Y SEGU	5.064,65	0,00	5.064,65	0,00	5.064,65	0,00
2004602207	SUBV. MINECO DER2013-48829-C2-1-R . SANTIAGO GLEZ ORTEGA. PRESTACIONES ECONÓMICAS	3.856,46	0,00	3.856,46	0,00	3.668,60	187,86
2004602208	SUBV. MINECO DER2013-44399-P FRANCISCO OLIVA BLAZQUEZ	175,51	0,00	175,51	0,00	175,51	0,00
2004604101	PROG. JOSE CASTILLEJO 2008 BENEF. INFANTE RUIZ, FRANCISCO JOSE	3.517,89	0,00	3.517,89	0,00	3.517,89	0,00
2005000000	DEPARTAMENTO DERECHO PUBLICO. GASTOS GENERALES	1.072,09	0,00	1.072,09	0,00	1.072,09	0,00
2005000001	AREA DE DERECHO ADMINISTRATIVO	3.597,64	0,00	3.597,64	0,00	3.597,64	0,00
2005000002	AREA DE DERECHO CONSTITUCIONAL	1.975,58	0,00	1.975,58	0,00	1.975,58	0,00
2005000003	AREA DE DERECHO ECLESIASTICO	2.003,37	0,00	2.003,37	0,00	2.003,37	0,00
2005000004	AREA DE DERECHO FINANCIERO Y TRIBUTARIO	1.880,51	0,00	1.880,51	0,00	1.880,51	0,00
2005000005	AREA DE DERECHO INTERNACIONAL PUBLICO	1.671,80	0,00	1.671,80	0,00	1.671,80	0,00
2005000006	AREA DE DERECHO PENAL	4.841,74	0,00	4.841,74	0,00	4.841,74	0,00
2005000007	AREA DE DERECHO PROCESAL	3.301,55	0,00	3.301,55	0,00	3.301,55	0,00
2005000008	AREA DE FILOSOFIA DEL DERECHO	2.990,06	0,00	2.990,06	0,00	2.990,06	0,00



# Universidad Pablo de Olavide

## ESTADO DE EJECUCIÓN DEL GASTO

### OBLIGACIONES DEL PRESUPUESTO DE CERRADOS DEL EJERCICIO 2015

#### SUBINFORME DE TOTALES POR ORGÁNICAS

FECHA 31/12/2015

EJERCICIO: 2014

Clasificación Orgánica	Descripción	Obligaciones Pendtes. de Pago a 1 de Enero	Modificación Saldo Inicial y anulaciones	Total Obligaciones	Prescripciones	Pagos Realizados	Obligaciones Pendtes. de Pago a 31 de Diciembre
2005000009	AREA DE CIENCIA POLITICA Y DE LA ADMINISTRACION	1.995,65	0,00	1.995,65	0,00	1.995,65	0,00
2005005024	AYUDA P.P. 12.12, LINEAS DE INV. PROPIAS. LAZARI, ANTONIO	3.464,02	0,00	3.464,02	0,00	3.464,02	0,00
2005005027	AYUDA P.P. 13.3, ORGANIZACION DE CONGRESOS Y OTROS EVENTOS DE INVEST.RODRIGUEZ PRIETO, RAFAEL	489,00	0,00	489,00	0,00	489,00	0,00
2005005032	AYUDA P.P. 14.02, ORGANIZACION DE CONGRESOS Y OTROS EVENTOS DE INVESTIGACION. SECO MARTINEZ, JOSE MARIA	550,00	0,00	550,00	0,00	550,00	0,00
2005005035	AYUDA P.P. 14.05, ORGANIZACION DE CONGRESOS Y OTROS EVENTOS DE INVESTIGACION. RAMOS PRIETO, JESUS	750,00	0,00	750,00	0,00	375,00	375,00
2005005037	AYUDA P.P. 14.11. AYUDAS PARA VIAJES. GOVANTES ROMERO, JUAN BOSCO	900,00	0,00	900,00	0,00	900,00	0,00
2005010104	WORKSHOP COMPETENCIA FISCAL Y SISTEMA TRIBUTARIO. DIMENSION	338,78	0,00	338,78	0,00	338,78	0,00
2005102128	AYUDA GRUPO INVESTIGACION SEJ 277 CONV. 2009. SORIANO DIAZ,	79,44	0,00	79,44	0,00	79,44	0,00
2005102129	GRUPO INVESTIGACION SEJ 369 CONV. 2009. LOPEZ GONZALEZ, JOSE	3.650,24	0,00	3.650,24	0,00	2.000,00	1.650,24
2005102130	AYUDA GRUPO INVESTIGACION SEJ 439 CONV. 2009. GAMERO CASADO,	50,00	0,00	50,00	0,00	50,00	0,00
2005102131	AYUDA GRUPO INVESTIGACION 2010 SEJ146	156,00	0,00	156,00	0,00	156,00	0,00
2005102132	AYUDA GRUPO INVESTIGACION 2010 SEJ277	2.854,19	0,00	2.854,19	0,00	2.854,19	0,00

**Universidad Pablo de Olavide****ESTADO DE EJECUCIÓN DEL GASTO****OBLIGACIONES DEL PRESUPUESTO DE CERRADOS DEL EJERCICIO 2015****SUBINFORME DE TOTALES POR ORGÁNICAS**

FECHA 31/12/2015

**EJERCICIO: 2014**

Clasificación Orgánica	Descripción	Obligaciones Pendtes. de Pago a 1 de Enero	Modificación Saldo Inicial y anulaciones	Total Obligaciones	Prescripciones	Pagos Realizados	Obligaciones Pendtes. de Pago a 31 de Diciembre
2005102133	AYUDA GRUPO INVESTIGACION 2010 SEJ369	330,54	0,00	330,54	0,00	330,54	0,00
2005102134	AYUDA GRUPO INVESTIGACION 2010 SEJ439	90,49	0,00	90,49	0,00	90,49	0,00
2005102137	SUBV CEICE GRUPOS UNIVERSITARIOS 2011 SEJ.277 SORIANO DIAZ RAMON LUIS	949,33	0,00	949,33	0,00	949,33	0,00
2005102139	SUBV CEICE GRUPOS UNIVERSITARIOS 2011 SEJ.439 GAMERO CASADO EDUARDO	280,98	0,00	280,98	0,00	0,00	280,98
2005102404	SUBV. CICE EXCELENCIA 2010 GALAN MUÑOZ, ALFONSO	2.250,00	0,00	2.250,00	0,00	2.250,00	0,00
2005102405	SUBV. CICE EXCELENCIA 2009 RECURSO PEREZ PRAT DURBAN, LUIS	7.931,67	0,00	7.931,67	0,00	7.931,67	0,00
2005102406	SUBV. CEIC EXCELENCIA 2011 RAMOS PRIETO, JESÚS	6.582,39	0,00	6.582,39	0,00	5.947,62	634,77
2005200106	CONS. PRESIDENCIA ACCION DE FORMACION EL MERCADO UNICO A LA LUZ DEL TRATADO DE LISBOA	325,05	0,00	325,05	0,00	325,05	0,00
2005300201	SUBV. AGENCIA EUROPEA PRYTO JEAN MONNET NUM. 176022.LLP.1.20	121,55	0,00	121,55	0,00	121,55	0,00
2005402019	CONT. REALIZACION DEL PROYECTO DESAFECCION DEMOCRATICA EN AN	146,96	0,00	146,96	0,00	146,96	0,00
2005402021	CONT. CENTRA REALIZACION DEL PROYECTO RESISTENCIA DEL BLOQUE	4.010,00	0,00	4.010,00	0,00	4.010,00	0,00
2005402023	CONT. CENTRA REALIZACION DEL ESTUDIO. ELEMENTOS DE CONTINUID	4.275,00	0,00	4.275,00	0,00	4.275,00	0,00



# Universidad Pablo de Olavide

## ESTADO DE EJECUCIÓN DEL GASTO

### OBLIGACIONES DEL PRESUPUESTO DE CERRADOS DEL EJERCICIO 2015

#### SUBINFORME DE TOTALES POR ORGÁNICAS

FECHA 31/12/2015

EJERCICIO: 2014

Clasificación Orgánica	Descripción	Obligaciones Pendtes. de Pago a 1 de Enero	Modificación Saldo Inicial y anulaciones	Total Obligaciones	Prescripciones	Pagos Realizados	Obligaciones Pendtes. de Pago a 31 de Diciembre
2005402205	SUBV. AACID REGIONALIZACION DESARROLLO ECONOMICO E INTEGRACI	3.491,29	0,00	3.491,29	0,00	3.491,29	0,00
2005502024	CONTRATO ENTRE LR BUFETE ICL Y LA UNIVERSIDAD PABLO DE OLAVIDE PARA ELABORACION DE UN DICTAMEN SOBRE POSIBLES LINEAS DE DEFENSA FRENTE A UN EXPEDIENTE	95,90	0,00	95,90	0,00	95,90	0,00
2005602202	SUBV. MICINN PRYTO DER2009.13228 LUIS PEREZ PRAT DURBAN	1.289,84	0,00	1.289,84	0,00	1.289,84	0,00
2005602204	SUBV. MICINN PRYTO DER2010.21420 RAFAEL RODRIGUEZ PRIETO	343,06	0,00	343,06	0,00	343,06	0,00
2005602205	SUBV. MICINN PRYTO DER2010.19588 RAMON SORIANO DIAZ	9.209,59	0,00	9.209,59	0,00	8.045,80	1.163,79
2005602206	SUBV. MICINN PRYTO DER2011.27473 MUÑOZ CONDE, FRANCISCO	15.723,44	0,00	15.723,44	0,00	12.868,52	2.854,92
2005602207	SUBV. MICINN PRYTO DER2011.25520 RAMOS PRIETO, JESUS	9.252,03	0,00	9.252,03	0,00	8.987,03	265,00
2005602208	SUBV. MICINN DER2011.28282 COLOMER HERNANDEZ IGNACIO	15.603,93	0,00	15.603,93	0,00	15.603,93	0,00
2005604002	SUBV MIN. EDUCACION ESTANCIAS BREVES 2014	5.160,00	0,00	5.160,00	0,00	5.160,00	0,00
2005604003	SUBV MIN. EDUCACION ESTANCIAS BREVES 2014 LAURA GARCIA ALVAREZ	4.560,00	0,00	4.560,00	0,00	4.560,00	0,00
2005604004	SUBV MIN. EDUCACION ESTANCIAS BREVES 2014 JOSE MIGUEL MARTIN RODRIGUEZ	3.528,00	0,00	3.528,00	0,00	3.528,00	0,00



# Universidad Pablo de Olavide

## ESTADO DE EJECUCIÓN DEL GASTO

### OBLIGACIONES DEL PRESUPUESTO DE CERRADOS DEL EJERCICIO 2015

#### SUBINFORME DE TOTALES POR ORGÁNICAS

FECHA 31/12/2015

EJERCICIO: 2014

Clasificación Orgánica	Descripción	Obligaciones Pendtes. de Pago a 1 de Enero	Modificación Saldo Inicial y anulaciones	Total Obligaciones	Prescripciones	Pagos Realizados	Obligaciones Pendtes. de Pago a 31 de Diciembre
2006005035	AYUDA P.P. 10.11, GRUPOS EMERGENTES. FLOREZ LOPEZ, RAQUEL	1.032,13	0,00	1.032,13	0,00	1.032,13	0,00
2006005046	AYUDA P.P. 11.10, GRUPOS EMERGENTES. BUENO ÁVILA, SALVADOR	51,60	0,00	51,60	0,00	51,60	0,00
2006005048	AYUDA P.P. 11.10, GRUPOS EMERGENTES. JIMENEZ RODRIGUEZ, ENRIQUE	215,82	0,00	215,82	0,00	215,82	0,00
2006010103	WORKSHOP INTERNACIONAL RIESGO 2011. RISK 2011	1.120,00	0,00	1.120,00	0,00	1.120,00	0,00
2006102113	AYUDA GRUPO INVESTIGACION SEJ 111 CONV. 2009. CARRASCO FENEC	928,46	0,00	928,46	0,00	673,74	254,72
2006102115	GRUPO INVESTIGACION TEP 240 CONV. 2009. SALMERON SILVERA, JO	904,59	0,00	904,59	0,00	904,59	0,00
2006102409	SUBV. CICE EXCELENCIA 2008 P08.SEJ.04129 FERNANDO GUTIERREZ HIDALGO	388,63	0,00	388,63	0,00	388,63	0,00
2006102412	SUBV. CICE EXCELENCIA 2010 PEREZ LUÑO ROBLEDO, ANA	10.384,39	0,00	10.384,39	0,00	9.092,65	1.291,74
2006102413	SUBV. CICE EXCELENCIA 2010 HERRERO CHACON, INES	2.589,66	0,00	2.589,66	0,00	1.750,41	839,25
2006500103	FUND. CAJA SAN FERNANDO CONG. ACEDE RESP. RAMON VALLE CABRERA	700,99	0,00	700,99	0,00	700,99	0,00
2006500204	CONV. FUNDACION BANCAJA. CABELLO MEDINA CARMEN. CATEDRA BANCAJA JOVENES EMPRENDEDORES	505,97	0,00	505,97	0,00	505,97	0,00
2006504305	CONV. AG. AND.PROM.EXT.EXTENDA. CATEDRA DE INTERNACIONALIZAC	7.344,08	0,00	7.344,08	0,00	7.344,08	0,00



# Universidad Pablo de Olavide

## ESTADO DE EJECUCIÓN DEL GASTO

### OBLIGACIONES DEL PRESUPUESTO DE CERRADOS DEL EJERCICIO 2015

#### SUBINFORME DE TOTALES POR ORGÁNICAS

FECHA 31/12/2015

EJERCICIO: 2014

Clasificación Orgánica	Descripción	Obligaciones Pendtes. de Pago a 1 de Enero	Modificación Saldo Inicial y anulaciones	Total Obligaciones	Prescripciones	Pagos Realizados	Obligaciones Pendtes. de Pago a 31 de Diciembre
2006602201	SUBV. MEC PRYTO. ECO2008.06052 FERNANDO GUTIERREZ HIDALGO	121,39	0,00	121,39	0,00	121,39	0,00
2006602202	SUBV. MEC PRYTO ECO2008.05550 CONCEPCIÓN ALVAREZ DARDET	1.406,00	0,00	1.406,00	0,00	1.406,00	0,00
2006602206	SUBV. MICINN PRYTO ECO2010.21859 CARMEN CABELLO MEDINA	14.174,40	0,00	14.174,40	0,00	13.610,57	563,83
2006602207	SUBV. MICINN PRYTO ECO2010.14939 ALVARO LOPEZ CABRALES	663,00	0,00	663,00	0,00	663,00	0,00
2006602209	SUBV. MICINN ECO2011.24613 NARANJO GIL, DAVID	9.567,92	0,00	9.567,92	0,00	9.567,92	0,00
2007000000	DEPARTAMENTO DE ECONOMIA, METODOS CUANTITATIVOS E HISTORIA E	42.605,93	0,00	42.605,93	0,00	42.605,93	0,00
2007005002	AYUDA P.P. 05.6, GRUPOS EMERGENTES. HINOJOSA RAMOS, MIGUEL A	809,19	0,00	809,19	0,00	809,19	0,00
2007005003	AYUDA P.P. 09.8, GRUPOS EMERGENTES. CONTRERAS RUBIO, IGNACIO	933,05	0,00	933,05	0,00	933,05	0,00
2007005025	AYUDA P.P. 10.11, GRUPOS EMERGENTES. LOZANO OYOLA, MACARENA	412,40	0,00	412,40	0,00	412,40	0,00
2007005048	AYUDA P.P. 12.12, LINEAS DE INV. PROPIAS. FERNANDEZ CARAZO ,ANA	162,93	0,00	162,93	0,00	162,93	0,00
2007005054	AYUDA P.P. 13.15, B.8. AYUDAS PARA EL DESARROLLO DE LINEAS DE INVESTIGACION PROPIAS. ROSILLO LOPEZ, CRISTINA	136,50	0,00	136,50	0,00	136,50	0,00



# Universidad Pablo de Olavide

## ESTADO DE EJECUCIÓN DEL GASTO

### OBLIGACIONES DEL PRESUPUESTO DE CERRADOS DEL EJERCICIO 2015

#### SUBINFORME DE TOTALES POR ORGÁNICAS

FECHA 31/12/2015

EJERCICIO: 2014

Clasificación Orgánica	Descripción	Obligaciones Pendtes. de Pago a 1 de Enero	Modificación Saldo Inicial y anulaciones	Total Obligaciones	Prescripciones	Pagos Realizados	Obligaciones Pendtes. de Pago a 31 de Diciembre
2007005055	AYUDA P.P. 13.15, B.8. AYUDAS PARA EL DESARROLLO DE LINEAS DE INVESTIGACION PROPIAS. RAMIREZ HURTADO, JOSE MANUEL	785,57	0,00	785,57	0,00	785,57	0,00
2007005056	AYUDA P.P. 13.15, B.8. AYUDAS PARA EL DESARROLLO DE LINEAS DE INVESTIGACION PROPIAS. BLANCAS PERAL, FRANCISCO JAVIER	250,00	0,00	250,00	0,00	250,00	0,00
2007010103	CENTRO DE ESTUDIOS OLIMPICOS OLAVIDE	2.052,13	0,00	2.052,13	0,00	2.052,13	0,00
2007102114	AYUDA GRUPO INVESTIGACION SEJ 246 CONV. 2008. OKEAN ALONSO,	3.498,86	0,00	3.498,86	0,00	2.860,90	637,96
2007102115	AYUDA GRUPO INVESTIGACION SEJ 332 CONV. 2008. GUERRERO CASAS	453,64	0,00	453,64	0,00	453,64	0,00
2007102119	AYUDA GRUPO INVESTIGACION SEJ 246 CONV. 2009. OKEAN ALONSO,	381,00	0,00	381,00	0,00	381,00	0,00
2007102133	SUBV CEICE GRUPOS UNIVERSITARIOS 2011 SEJ.507 GALVEZ MUÑOZ LINA	626,47	0,00	626,47	0,00	626,47	0,00
2007102406	SUBV. CICE EXCELENCIA 2009 P09.SEJ.4546 ROMERO DE AVILA TORR	7.032,26	0,00	7.032,26	0,00	7.032,26	0,00
2007102407	SUBV. CICE EXCELENCIA 2009 P09.SEJ.4992 GONZALEZ RODRIGUEZ,	3.375,26	0,00	3.375,26	0,00	3.375,26	0,00
2007102408	SUBV. CICE EXCELENCIA 2010 VILLAR, ANTONIO	2.394,28	0,00	2.394,28	0,00	2.394,28	0,00
2007102410	SUBV. CEIC EXCELENCIA 2011 HINOJOSA RAMOS, MIGUEL ANGEL	3.162,14	0,00	3.162,14	0,00	3.162,14	0,00
2007102412	SUBV. CEICE EXCELENCIA 2012 GALVEZ MUÑOZ LINA YOLANDA	790,63	0,00	790,63	0,00	513,60	277,03



# Universidad Pablo de Olavide

## ESTADO DE EJECUCIÓN DEL GASTO

### OBLIGACIONES DEL PRESUPUESTO DE CERRADOS DEL EJERCICIO 2015

#### SUBINFORME DE TOTALES POR ORGÁNICAS

FECHA 31/12/2015

EJERCICIO: 2014

Clasificación Orgánica	Descripción	Obligaciones Pendtes. de Pago a 1 de Enero	Modificación Saldo Inicial y anulaciones	Total Obligaciones	Prescripciones	Pagos Realizados	Obligaciones Pendtes. de Pago a 31 de Diciembre
2007202012	CONV. CONSEJ. ECON. HAC. ORDAZ SANZ. ESTRATEGIA LISBOA REFORMAS EN CCAA ANDALUCIA	9.328,91	0,00	9.328,91	0,00	9.328,91	0,00
2007202018	CONT. CONSJ. ECONOMIA Y HACIENDA DISEÑO METODOLOGICO DE UN I	229,20	0,00	229,20	0,00	229,20	0,00
2007202020	CONT AGENCIA OBRAS PUBLICAS. SERVICIOS DE PROYECTOS IDI. IMPACTO DE LA BICICLETA PUBLICA EN ANDALUCIA	7.678,35	0,00	7.678,35	0,00	7.378,87	299,48
2007302201	CONT. COMISION EUROPEA PRTO MORE MODELLING RURAL ECONOMIES	1.680,38	0,00	1.680,38	0,00	1.680,38	0,00
2007402016	CONV. IEA PARA REALIZACION ENCUESTA SOBRE NECESIDADES FORMACION Y CUALIFICACION. FLOR GUERRERO CASAS	269,32	0,00	269,32	0,00	269,32	0,00
2007402059	CONT. CENTRA ELABORACION DE UN INDICADOR PARA LA EVALUACION	522,56	0,00	522,56	0,00	522,56	0,00
2007402060	CONT. CENTRA REALIZACION PROYECTO DE INVESTIGACION EMPLEO Y	235,04	0,00	235,04	0,00	235,04	0,00
2007402063	CONT. CENTRA REALIZACION DEL PROYECTO DE INVESTIGACION LA IN	111,57	0,00	111,57	0,00	111,57	0,00
2007402064	CONT. CENTRA REALIZACION DEL PROYECTO LA SEGREGACION LABORAL	2.912,20	0,00	2.912,20	0,00	1.724,19	1.188,01
2007502012	CONV. BBVA .GARCIA PEREZ J.I. CATEDRA BBVA-DT SUR DE ANALISIS ECONOMICO	1.724,81	0,00	1.724,81	0,00	1.568,31	156,50



**Universidad Pablo de Olavide****ESTADO DE EJECUCIÓN DEL GASTO****OBLIGACIONES DEL PRESUPUESTO DE CERRADOS DEL EJERCICIO 2015****SUBINFORME DE TOTALES POR ORGÁNICAS**

FECHA 31/12/2015

EJERCICIO: 2014

Clasificación Orgánica	Descripción	Obligaciones Pendtes. de Pago a 1 de Enero	Modificación Saldo Inicial y anulaciones	Total Obligaciones	Prescripciones	Pagos Realizados	Obligaciones Pendtes. de Pago a 31 de Diciembre
2007602207	SUBV. MICINN PRYTO ECO2011.22919 MORENO TERNERO JUAN DE DIOS	2.951,06	0,00	2.951,06	0,00	282,00	2.669,06
2007602208	SUBV. MICINN PRYTO ECO2011.29801.C02.02 HINOJOSA RAMOS, MIGU	3.763,20	0,00	3.763,20	0,00	2.512,58	1.250,62
2007602209	SUBV. MINECO ECO2012.35430 RIGIDECES Y FRICCIONES EN EL MERC	3.285,24	0,00	3.285,24	0,00	2.958,61	326,63
2007602210	Subv. MINECO ECO2012.36480 ANALISIS DE ECONOMIA PUBLICA Y BI	4.542,02	0,00	4.542,02	0,00	4.542,02	0,00
2007602212	SUBV. MINECO ECO2013-47129-C4-1-R ALFREDO GARCIA HDEZ. METAHEURISTICOS	1.511,95	0,00	1.511,95	0,00	1.511,95	0,00
2007602213	SUBV. MINECO ECO2013-43526-R . JOSE IGNACIO GARCIA PEREZ. CRISIS ECONOMICA	2.836,44	0,00	2.836,44	0,00	2.450,66	385,78
2007602301	SUBV. MEC Y FEDER PARA PYTO. SEJ2006 04803. JOSE I. GARCIA PEREZ	31,58	0,00	31,58	0,00	31,58	0,00
2008000000	DEPARTAMENTO DE GEOGRAFIA, HISTORIA Y FILOSOFIA	6.872,93	0,00	6.872,93	0,00	6.872,93	0,00
2008000001	ANALISIS GEOGRAFICO REGIONAL	1.290,31	0,00	1.290,31	0,00	1.290,31	0,00
2008000002	ARQUEOLOGIA	651,26	0,00	651,26	0,00	651,26	0,00
2008000003	BIBLIOTECONOMIA Y DOCUMENTACION	1.217,44	0,00	1.217,44	0,00	1.217,44	0,00
2008000004	CIENCIAS Y TECNICAS HISTORIOGRAFICAS	860,76	0,00	860,76	0,00	860,76	0,00
2008000005	FILOSOFIA	1.181,82	0,00	1.181,82	0,00	1.181,82	0,00

**Universidad Pablo de Olavide****ESTADO DE EJECUCIÓN DEL GASTO****OBLIGACIONES DEL PRESUPUESTO DE CERRADOS DEL EJERCICIO 2015****SUBINFORME DE TOTALES POR ORGÁNICAS**

FECHA 31/12/2015

EJERCICIO: 2014

Clasificación Orgánica	Descripción	Obligaciones Pendtes. de Pago a 1 de Enero	Modificación Saldo Inicial y anulaciones	Total Obligaciones	Prescripciones	Pagos Realizados	Obligaciones Pendtes. de Pago a 31 de Diciembre
2008000006	GEOGRAFIA FISICA	189,87	0,00	189,87	0,00	189,87	0,00
2008000007	GEOGRAFIA HUMANA	3.971,31	0,00	3.971,31	0,00	3.971,31	0,00
2008000008	HISTORIA ANTIGUA	555,21	0,00	555,21	0,00	555,21	0,00
2008000009	HISTORIA CONTEMPORANEA	1.310,13	0,00	1.310,13	0,00	1.310,13	0,00
2008000011	HISTORIA DEL ARTE	1.395,46	0,00	1.395,46	0,00	1.395,46	0,00
2008000012	HISTORIA MEDIEVAL	1.185,12	0,00	1.185,12	0,00	1.185,12	0,00
2008000013	HISTORIA MODERNA	291,52	0,00	291,52	0,00	291,52	0,00
2008005019	AYUDA P.P. 11.10, GRUPOS EMERGENTES. TORRES GUTIERREZ, FRANCISCO	994,44	0,00	994,44	0,00	994,44	0,00
2008005026	AYUDA P.P. 12.07, ORGANIZACION DE CONFERENCIAS Y SEMINARIOS DE INVESTIGACION. QUILES GARCIA, FERNANDO	746,02	0,00	746,02	0,00	746,02	0,00
2008005030	AYUDA P.P. 12.12, LINEAS DE INV. PROPIAS. HERRERA GONZALEZ DE MOLINA, ANTONIO	617,25	0,00	617,25	0,00	573,25	44,00
2008005038	AYUDA P.P. 14.02, ORGANIZACION DE CONGRESOS Y OTROS EVENTOS DE INVESTIGACION. HIDALGO PRIETO, RAFAEL	1.296,00	0,00	1.296,00	0,00	1.296,00	0,00
2008005039	AYUDA P.P. 14.02, ORGANIZACION DE CONGRESOS Y OTROS EVENTOS DE INVESTIGACION. PEREZ TOSTADO, IGOR	1.319,91	0,00	1.319,91	0,00	1.319,91	0,00



# Universidad Pablo de Olavide

## ESTADO DE EJECUCIÓN DEL GASTO

### OBLIGACIONES DEL PRESUPUESTO DE CERRADOS DEL EJERCICIO 2015

#### SUBINFORME DE TOTALES POR ORGÁNICAS

FECHA 31/12/2015

EJERCICIO: 2014

Clasificación Orgánica	Descripción	Obligaciones Pendtes. de Pago a 1 de Enero	Modificación Saldo Inicial y anulaciones	Total Obligaciones	Prescripciones	Pagos Realizados	Obligaciones Pendtes. de Pago a 31 de Diciembre
2008005044	AYUDA P.P. 14.05, ORGANIZACION DE CONGRESOS Y OTROS EVENTOS DE INVESTIGACION. MUÑIZ GRIJALVO, M <sup>a</sup> ELENA	600,00	0,00	600,00	0,00	188,00	412,00
2008005045	AYUDA P.P. 14.05, ORGANIZACION DE CONGRESOS Y OTROS EVENTOS DE INVESTIGACION. YUN CASADILLA, BARTOLOME	626,72	0,00	626,72	0,00	626,72	0,00
2008005047	AYUDA P.P. 14.09, DESARROLLO DE LINEAS DE INVESTIGACION PROPIAS. MUÑIZ GRIJALBO, ELENA	818,82	0,00	818,82	0,00	0,00	818,82
2008010102	CONGRESO INTERNACIONAL LAS VILLAS ROMANAS DE LA BETICA	600,00	0,00	600,00	0,00	600,00	0,00
2008102136	AYUDA GRUPO INVESTIGACION HUM 545 CONV. 2009. CORTES COPETE,	415,42	0,00	415,42	0,00	415,42	0,00
2008102142	AYUDA GRUPO INVESTIGACION HUM 681 CONV. 2009. GONZALEZ DE MO	1.500,98	0,00	1.500,98	0,00	1.414,24	86,74
2008102144	AYUDA GRUPO INVESTIGACION 2010 HUM396	1.809,19	0,00	1.809,19	0,00	1.809,19	0,00
2008102145	AYUDA GRUPO INVESTIGACION 2010 HUM545	290,35	0,00	290,35	0,00	290,35	0,00
2008102147	AYUDA GRUPO INVESTIGACION 2010 HUM647	253,30	0,00	253,30	0,00	253,30	0,00
2008102149	AYUDA GRUPO INVESTIGACION 2010 HUM686	111,27	0,00	111,27	0,00	111,27	0,00
2008102152	SUBV. CEICE GRUPOS 2011 HUM-209 MARCHENA FERNANDEZ JUAN	1.543,61	0,00	1.543,61	0,00	1.543,61	0,00
2008102153	SUBV. CEICE GRUPOS 2011 HUM-396 OJEDA RIVERA JUAN FRANCISCO	4.800,00	0,00	4.800,00	0,00	4.800,00	0,00

**Universidad Pablo de Olavide****ESTADO DE EJECUCIÓN DEL GASTO****OBLIGACIONES DEL PRESUPUESTO DE CERRADOS DEL EJERCICIO 2015****SUBINFORME DE TOTALES POR ORGÁNICAS**

FECHA 31/12/2015

EJERCICIO: 2014

Clasificación Orgánica	Descripción	Obligaciones Pendtes. de Pago a 1 de Enero	Modificación Saldo Inicial y anulaciones	Total Obligaciones	Prescripciones	Pagos Realizados	Obligaciones Pendtes. de Pago a 31 de Diciembre
2008102406	SUBV. CICE EXCELENCIA 2009 P09.HUM.5330 YUN CASALILLA, BARTO	9.908,06	0,00	9.908,06	0,00	9.908,06	0,00
2008102408	SUBV. CICE EXCELENCIA 2009 RECURSO HUM.5382 OJEDA RIVERA, JU	5.982,71	0,00	5.982,71	0,00	5.982,71	0,00
2008102409	SUBV. CEIC EXCELENCIA 2011 PANEQUE SALGADO, MARIA DEL PILAR	597,18	0,00	597,18	0,00	597,18	0,00
2008104301	SUBV. PROGRAMA I3 CONV. 2007 GONZALO CARLOS MALVAREZ GARCIA	1.165,22	0,00	1.165,22	0,00	1.165,22	0,00
2008202007	CONT. AGENCIA OBRA PUBLICA. SERVICIOS DE PROYECTOS IDI. AREA METROPOLITANAS ANDALUZAS. DESARROLLO DE RECURSOS CONCEPTUALES E INSTRUMENTALES	578,53	0,00	578,53	0,00	578,53	0,00
2008302001	CONT. UNIVERSITY OF PITTSBURGH PARA AMPLIACION DE LOS ESTUDIOS DE CASO DE LA INVESTIGACION REALIZADA A CARGO AL PROYECTO DE EXCELENCIA: DEMOCRACIA Y C	257,97	0,00	257,97	0,00	257,97	0,00
2008302202	SUBV. COMUNIDAD EUROPEA CONTRATO 244170 PEGASO GONZALO C. MA	12.111,55	0,00	12.111,55	0,00	9.916,66	2.194,89
2008302203	SUBV. UNIVERSITY COLLEGE DUBLIN BECA EDWARD COLLINS	539,45	0,00	539,45	0,00	539,45	0,00
2008302204	SUBV. 7PM MEDINA MARINE ECOSYSTEM DYNAMICS AND INDICATORS FO	17.150,48	0,00	17.150,48	0,00	16.850,48	300,00
2008302205	SUBV. COMISION EUROPEA FLOOD CBA ECHO.SUB.2012.638445	2.811,34	0,00	2.811,34	0,00	2.811,34	0,00

**Universidad Pablo de Olavide****ESTADO DE EJECUCIÓN DEL GASTO****OBLIGACIONES DEL PRESUPUESTO DE CERRADOS DEL EJERCICIO 2015****SUBINFORME DE TOTALES POR ORGÁNICAS**

FECHA 31/12/2015

EJERCICIO: 2014

Clasificación Orgánica	Descripción	Obligaciones Pendtes. de Pago a 1 de Enero	Modificación Saldo Inicial y anulaciones	Total Obligaciones	Prescripciones	Pagos Realizados	Obligaciones Pendtes. de Pago a 31 de Diciembre
2008302206	SUBV. COMISION EUROPEA PRYTO COASTGAP	7.006,63	0,00	7.006,63	0,00	4.908,75	2.097,88
2008304013	SUBV. MARIE CURIE PROYECTO POSTDOCTORAL KLEMENS KAPS	15.573,88	0,00	15.573,88	0,00	15.573,88	0,00
2008352201	SUBV. COUNCIL OF CANADA PRYTO SUSTAINABLE FARM SYSTEMS LONG	13.820,32	0,00	13.820,32	0,00	11.430,81	2.389,51
2008402010	CONV. EGMASA . MALVAREZ GARCIA CARLOS. LITORAL Y MEDIO MARIN	481,04	0,00	481,04	0,00	481,04	0,00
2008402011	CONV. IEA PARA PYTO ESTRATEGIAS SOBRE REGIONES, ANDALUCIA Y SU ENTORNO	71,33	0,00	71,33	0,00	71,33	0,00
2008402014	CONV. IEA .FERIA TORIBIO J. EXPTE. 61/2008. MARCO GEOGRAFICO HCO. COMPARACION INFORMACION ESTADISTICA SECCIONES CENSALES PERIODOS TEMPORALES DISTINTAS	943,00	0,00	943,00	0,00	943,00	0,00
2008402020	CONT. CENTRA REALIZACION DEL PROYECTO LA IDENTIDAD ANDALUZA	123,47	0,00	123,47	0,00	123,47	0,00
2008402021	CONTRATO CON LA CONSEJERIA DE TURISMO Y COMERCIO PARA "DIAGNOSTICO Y GUIA DE ACTUACIONES Y OBJETIVOS PARA UNA ESTRAT. ORIENTADA A LA CONEXION DE LA DI	1.311,21	0,00	1.311,21	0,00	1.311,21	0,00
2008502203	SUBV. DE FUND. BOTIN PARA PYTO. INVESTIG. ARQUEOLOGICA VILLA	1.473,38	0,00	1.473,38	0,00	1.473,38	0,00
2008502204	MARCIAL PONS LIBRERO. LIQUIDACION VENTA LIBROS	1.049,96	0,00	1.049,96	0,00	1.049,96	0,00
2008602204	SUBV. MICINN PRYTO HAR2010.19686 MANUEL HERRERO SANCHEZ	8.149,65	0,00	8.149,65	0,00	8.149,65	0,00



**Universidad Pablo de Olavide**  
**ESTADO DE EJECUCIÓN DEL GASTO**  
**OBLIGACIONES DEL PRESUPUESTO DE CERRADOS DEL EJERCICIO 2015**  
**SUBINFORME DE TOTALES POR ORGÁNICAS**

FECHA 31/12/2015

EJERCICIO: 2014

Clasificación Orgánica	Descripción	Obligaciones Pendtes. de Pago a 1 de Enero	Modificación Saldo Inicial y anulaciones	Total Obligaciones	Prescripciones	Pagos Realizados	Obligaciones Pendtes. de Pago a 31 de Diciembre
2008602206	SUBV. MICINN REF. HAR2011.2520 PROYTO. LAS VILLAS ROMANAS DE	5.975,48	0,00	5.975,48	0,00	5.975,48	0,00
2008602207	SUBV. MICINN REF. CSO2011.29943.C03.01 FERIA TORIBIO, JOSE M	9.462,22	0,00	9.462,22	0,00	9.462,22	0,00
2008602208	SUBV. MICINN REF. CSO2011.29425 PANEQUE SALGADO, MARIA DEL P	4.919,90	0,00	4.919,90	0,00	4.516,41	403,49
2008602209	SUBV. MICINN REF. HAR2011.29859.C02.02 IGOR PEREZ TOSTADO	5.290,00	0,00	5.290,00	0,00	5.171,09	118,91
2008602210	SUBV. MICINN REF. HAR2011.26381 JUAN MANUEL CORTES COPETE	101,78	0,00	101,78	0,00	101,78	0,00
2008602211	SUBV. MICINN REF HAR2012.38920.CO201 SISTEMAS AGRARIOS SUSTE	1.494,62	0,00	1.494,62	0,00	1.436,19	58,43
2009000000	DEPARTAMENTO DE FILOLOGIA Y TRADUCCION	17.114,91	0,00	17.114,91	0,00	17.114,91	0,00
2009005019	AYUDA .P. 10.11, GRUPOS EMERGENTES. FERNANDEZ AMAYA, LUCIA	418,46	0,00	418,46	0,00	418,46	0,00
2009005053	AYUDA P.P. 12.12, LINEAS DE INV. PROPIAS. MOORE, PATRICIA FRANCES	511,81	0,00	511,81	0,00	511,81	0,00
2009005072	AYUDA P.P. 13.16, AYUDAS PARA VIAJES	328,57	0,00	328,57	0,00	328,57	0,00
2009005078	AYUDA P.P. 14.02, ORGANIZACION DE CONGRESOS Y OTROS EVENTOS DE INVESTIGACION. SAAD-HELAL, SAAD MOHAMED	1.492,57	0,00	1.492,57	0,00	1.492,57	0,00



# Universidad Pablo de Olavide

## ESTADO DE EJECUCIÓN DEL GASTO

### OBLIGACIONES DEL PRESUPUESTO DE CERRADOS DEL EJERCICIO 2015

#### SUBINFORME DE TOTALES POR ORGÁNICAS

FECHA 31/12/2015

EJERCICIO: 2014

Clasificación Orgánica	Descripción	Obligaciones Pendtes. de Pago a 1 de Enero	Modificación Saldo Inicial y anulaciones	Total Obligaciones	Prescripciones	Pagos Realizados	Obligaciones Pendtes. de Pago a 31 de Diciembre
2009010102	IV ENCUENTRO DE PRAGMATICA INTERCULTURAL COGNITIVA Y SOCIAL.	2.797,34	0,00	2.797,34	0,00	2.797,34	0,00
2009010104	I SERVICE ENCOUNTERS AND CROSS CULTURAL COMMUNICATION SYMPOS	146,18	0,00	146,18	0,00	146,18	0,00
2009010107	IV JORNADA DE INNOVACION DOCENTE EN LA UPO	984,30	0,00	984,30	0,00	984,30	0,00
2009102122	AYUDA GRUPO INVESTIGACION 2010 HUM269	184,00	0,00	184,00	0,00	184,00	0,00
2009102123	AYUDA GRUPO INVESTIGACION 2010 HUM640	249,27	0,00	249,27	0,00	249,27	0,00
2009102124	AYUDA GRUPO INVESTIGACION 2010 HUM680	336,58	0,00	336,58	0,00	336,58	0,00
2009102129	SUBV. CEICE GRUPOS 2011 HUM-640 GOMEZ MORÓN REYES	200,00	0,00	200,00	0,00	200,00	0,00
2009102130	SUBV. CEICE GRUPOS 2011 HUM-680 FERNANDEZ VALVERDE JUAN	208,13	0,00	208,13	0,00	208,13	0,00
2009402009	CONT. CENTRA INVESTIGACION CULTURA E IDENTIDAD ANDALUZA. DIR	693,18	0,00	693,18	0,00	693,18	0,00
2009402010	CONT. CENTRA REALIZACION DEL ESTUDIO DOS SIGLOS DE ALHAMBRA,	1.127,13	0,00	1.127,13	0,00	1.127,13	0,00
2009604001	SUBV MIN. EDUCACION ESTANCIAS BREVES 2014 DANIEL ZURBANO GARCIA	10.862,50	0,00	10.862,50	0,00	10.862,50	0,00
2010000000	DEPARTAMENTO DE DEPORTES E INFORMATICA	44.098,94	0,00	44.098,94	0,00	44.098,94	0,00

**Universidad Pablo de Olavide****ESTADO DE EJECUCIÓN DEL GASTO****OBLIGACIONES DEL PRESUPUESTO DE CERRADOS DEL EJERCICIO 2015****SUBINFORME DE TOTALES POR ORGÁNICAS**

FECHA 31/12/2015

**EJERCICIO: 2014**

Clasificación Orgánica	Descripción	Obligaciones Pendtes. de Pago a 1 de Enero	Modificación Saldo Inicial y anulaciones	Total Obligaciones	Prescripciones	Pagos Realizados	Obligaciones Pendtes. de Pago a 31 de Diciembre
2010005056	AYUDA P.P. 14.05, ORGANIZACION DE CONGRESOS Y OTROS EVENTOS DE INVESTIGACION. HERNÁNDEZ HERNÁNDEZ, Mª ELENA	206,37	0,00	206,37	0,00	206,37	0,00
2010010102	JORNADAS ANECA FYDE	295,65	0,00	295,65	0,00	295,65	0,00
2010102104	AYUDA GRUPO INVESTIGACION TIC 200. CONV. 2007 AGUILAR RUIZ,	36,53	0,00	36,53	0,00	36,53	0,00
2010102108	AYUDA GRUPO INVESTIGACION CTS 595 CONV. 2009. BERRAL DE LA R	184,56	0,00	184,56	0,00	184,56	0,00
2010102402	SUBV. CEICE EXCELENCIA MOTRICES 2011 PERCEPCION Y ACCION ANT	3.880,68	0,00	3.880,68	0,00	3.880,68	0,00
2010302201	TRANSF. UNIV. DE BONN CONTRATO IST224053 RED DE EXCELENCIA E	2.390,62	0,00	2.390,62	0,00	2.390,62	0,00
2010302202	SUBV. COMISION EUROPEA PROYECTO FROG	6.875,93	0,00	6.875,93	0,00	6.664,06	211,87
2010302203	PROYECTO EUROPEO TERESA	8.503,17	0,00	8.503,17	0,00	6.687,17	1.816,00
2010402005	CONT. FIUS. REALIZACION DE TRABAJOS CIENTIFICO TECNICOS NECE	1.983,97	0,00	1.983,97	0,00	1.983,97	0,00
2010502010	CONT. FAASA PROYECTO MONIF INCENDIOS GRUPO PAIDI TEP 151	2.594,00	0,00	2.594,00	0,00	2.594,00	0,00
2010502028	CONT. LABORATORIO DE FISIOLOGIA DEL EJERCICIO, PARA LA REALI	1.134,77	0,00	1.134,77	0,00	1.134,77	0,00
2010602201	SUBV. MICINN PROYTO DEP2011.29501 GONZALEZ BADILLO, JUAN JOS	11.214,86	0,00	11.214,86	0,00	11.214,86	0,00
2010602202	SUBV. MICINN PROYTO TIN2011.28956.C02.1 AGUILAR RUIZ, SALVAD	17,56	0,00	17,56	0,00	17,56	0,00





# Universidad Pablo de Olavide

## ESTADO DE EJECUCIÓN DEL GASTO

### OBLIGACIONES DEL PRESUPUESTO DE CERRADOS DEL EJERCICIO 2015

#### SUBINFORME DE TOTALES POR ORGÁNICAS

FECHA 31/12/2015

EJERCICIO: 2014

Clasificación Orgánica	Descripción	Obligaciones Pendtes. de Pago a 1 de Enero	Modificación Saldo Inicial y anulaciones	Total Obligaciones	Prescripciones	Pagos Realizados	Obligaciones Pendtes. de Pago a 31 de Diciembre
2010602302	SUBV. MINECO Y FEDER TEC2013-48439-C4-4-R . JOSE NARANJO ORELLANA. PROCESADO DIGITAL	4.560,84	0,00	4.560,84	0,00	4.560,84	0,00
2010802002	COSTES MANTENIMIENTO EQUIPOS SERVICIOS REPETITIVOS HOMOLOGAD	522,73	0,00	522,73	0,00	522,73	0,00
2011000000	DEPARTAMENTO DE TRABAJO SOCIAL Y SERVICIOS SOCIALES	20.318,48	0,00	20.318,48	0,00	20.318,48	0,00
2011005010	AYUDA P.P. 14.05, ORGANIZACION DE CONGRESOS Y OTROS EVENTOS DE INVESTIGACION. VILLALBA QUESADA, CRISTINA	679,97	0,00	679,97	0,00	679,97	0,00
2012010103	I CONGRESO INTERNACIONAL SOBRE ESTUDIOS DE DIVERSIDAD SEXUAL	84,01	0,00	84,01	0,00	84,01	0,00
2012010105	2013CC01 CONGRESO SICE 2013. SIMULACION DEL CONGRESO ESPAÑOL	1.004,79	0,00	1.004,79	0,00	1.004,79	0,00
2012102126	AYUDA GRUPO INVESTIGACION HUM 797 CONV. 2009. SANCHEZ MEDINA	53,30	0,00	53,30	0,00	53,30	0,00
2012102127	AYUDA GRUPO INVESTIGACION SEJ 218 CONV. 2009. ESCALERA REYES	266,84	0,00	266,84	0,00	266,84	0,00
2012102128	GRUPO INVESTIGACION SEJ 345 CONV. 2009. NAVARRO YAÑEZ, CLEME	91,07	0,00	91,07	0,00	91,07	0,00
2012102131	GRUPO INVESTIGACION SEJ 474 CONV. 2009.	254,12	0,00	254,12	0,00	254,12	0,00
2012102133	AYUDA GRUPO INVESTIGACION 2010 HUM797	59,09	0,00	59,09	0,00	0,00	59,09

**Universidad Pablo de Olavide****ESTADO DE EJECUCIÓN DEL GASTO****OBLIGACIONES DEL PRESUPUESTO DE CERRADOS DEL EJERCICIO 2015****SUBINFORME DE TOTALES POR ORGÁNICAS**

FECHA 31/12/2015

**EJERCICIO: 2014**

Clasificación Orgánica	Descripción	Obligaciones Pendtes. de Pago a 1 de Enero	Modificación Saldo Inicial y anulaciones	Total Obligaciones	Prescripciones	Pagos Realizados	Obligaciones Pendtes. de Pago a 31 de Diciembre
2012102134	AYUDA GRUPO INVESTIGACION 2010 SEJ218	180,00	0,00	180,00	0,00	180,00	0,00
2012102135	AYUDA GRUPO INVESTIGACION 2010 SEJ345	648,51	0,00	648,51	0,00	648,51	0,00
2012102138	AYUDA GRUPO INVESTIGACION 2010 SEJ474	115,86	0,00	115,86	0,00	115,86	0,00
2012102139	AYUDA GRUPO INVESTIGACION 2010 SEJ499	89,77	0,00	89,77	0,00	89,77	0,00
2012202005	CONV. CSJRIA. TURISMO DE JUNTA. MERINERO RAFAEL. NAVARRO CLE	232,02	0,00	232,02	0,00	232,02	0,00
2012202010	CONV. CONSEJERIA AGRICULTURA Y PESCA PARA REALIZAR EL PROYEC	737,96	0,00	737,96	0,00	737,96	0,00
2012202011	CONT. CONSEJERIA DE AGRICULTURA, PESCA Y MEDIO AMBIENTE PARA	909,58	0,00	909,58	0,00	909,58	0,00
2012302203	SUBV. PROY. EUROPEO PEOPLE PARTICIPATING JAVIER ESCALERA REY	131,54	0,00	131,54	0,00	131,54	0,00
2012302204	SUBV. COMISION EUROPEA VII PROG. MARCO PRYTO GENDERCIT	16.153,77	-1.100,00	15.053,77	0,00	12.260,35	2.793,42
2012302301	SUBV. PROGRAMA POCTEFEX PRYTO 0047.LOCAL PLAN ESTR.2.E	1,29	0,00	1,29	0,00	1,29	0,00
2012402054	CONT FUNDACION CIUDADES MEDIAS DEL CENTRO DE ANDALUCIA PARA	209,01	0,00	209,01	0,00	209,01	0,00
2012402057	CONT. CENTRA DIRECCION DEL OBSERVATORIO DEL GOBIERNO LOCAL D	1.166,41	0,00	1.166,41	0,00	1.166,41	0,00
2012402058	CONT. CENTRA PARA REALIZACION DEL PROYECTO DE INVESTIGACION	1.822,00	0,00	1.822,00	0,00	1.822,00	0,00

**Universidad Pablo de Olavide****ESTADO DE EJECUCIÓN DEL GASTO****OBLIGACIONES DEL PRESUPUESTO DE CERRADOS DEL EJERCICIO 2015****SUBINFORME DE TOTALES POR ORGÁNICAS**

FECHA 31/12/2015

**EJERCICIO: 2014**

Clasificación Orgánica	Descripción	Obligaciones Pendtes. de Pago a 1 de Enero	Modificación Saldo Inicial y anulaciones	Total Obligaciones	Prescripciones	Pagos Realizados	Obligaciones Pendtes. de Pago a 31 de Diciembre
2012402060	CONT. AYUNTAMIENTO ALCALA LA REAL SERVICIO DE EVALUACION DEL	643,46	0,00	643,46	0,00	643,46	0,00
2012402065	CONT. AYUNTAMIENTO DE LUCENA EVALUACION DEL PROYECTO REGENER	32,00	0,00	32,00	0,00	32,00	0,00
2012502006	CONT.TUSSAM. ESTEBAN IBAÑEZ MACARENA. ASESORAMIENTO TECNICO REALIZACION DOCUMENTO INFORMATIVO SOBRE IGUALDAD Y GENERO Y SU APLICACION EN LA EMPRESA	34,08	0,00	34,08	0,00	34,08	0,00
2012502008	CONV. RED DESARR. TURISTICO CIUDADES MEDIAS CENTRO ANDALUCIA	2.879,21	0,00	2.879,21	0,00	2.879,21	0,00
2012602207	SUBV. MICINN PRYTO FEM2011.27295 VALCUENDE DEL RIO, JOSE MAR	5.595,59	0,00	5.595,59	0,00	5.437,59	158,00
2012702212	SUBV. INSTITUTO MUJER MTRIO.TRABAJO. EXP.82 06. Mº JESUS RODRIGUEZ GARCIA. PYTO. GENERO PARTICIPACION SISTEMAS LOCALES BIENESTAR	233,35	0,00	233,35	0,00	233,35	0,00
2013000000	DPTO. ECONOMIA FINANCIERA Y CONTABILIDAD	18.211,88	0,00	18.211,88	0,00	18.211,88	0,00
2013005021	AYUDA P.P. 13.20. PREPARACION DE PROPUESTAS AL PROGRAMA MARCO U.E. NARANJO GIL, DAVID	886,58	0,00	886,58	0,00	886,58	0,00
2013005022	AYUDA P.P. 14.02, ORGANIZACION DE CONGRESOS Y OTROS EVENTOS DE INVESTIGACION. GUTIERREZ HIDALGO, FERNANDO	101,73	0,00	101,73	0,00	101,73	0,00

**Universidad Pablo de Olavide****ESTADO DE EJECUCIÓN DEL GASTO****OBLIGACIONES DEL PRESUPUESTO DE CERRADOS DEL EJERCICIO 2015****SUBINFORME DE TOTALES POR ORGÁNICAS**

FECHA 31/12/2015

**EJERCICIO: 2014**

Clasificación Orgánica	Descripción	Obligaciones Pendtes. de Pago a 1 de Enero	Modificación Saldo Inicial y anulaciones	Total Obligaciones	Prescripciones	Pagos Realizados	Obligaciones Pendtes. de Pago a 31 de Diciembre
2013005023	AYUDA P.P. 14.02, ORGANIZACION DE CONGRESOS Y OTROS EVENTOS DE INVESTIGACION. JIMENEZ RODRIGUEZ, ENRIQUE JOSE	2.642,67	0,00	2.642,67	0,00	2.642,67	0,00
2013010104	2014CC09 9TH INTERNATIONAL RESEARCH SEMINAR ON ACCOUNTING HISTORY	201,60	0,00	201,60	0,00	201,60	0,00
2013010105	IBIT2014 XI IBERIAN-ITALIAN CONGRESS OF FINANCIAL AND ACTUARIAL MATHEMATICS	1.076,08	0,00	1.076,08	0,00	1.076,08	0,00
2013102101	AYUDA GRUPO INVESTIGACION 2010 SEJ111	639,21	0,00	639,21	0,00	639,21	0,00
2013102102	AYUDA GRUPO INVESTIGACION 2010 SEJ141	834,23	0,00	834,23	0,00	834,23	0,00
2013102104	SUBV. CEICE GRUPOS 2011 SEJ-141 CARDONE RIPORELLA, CLARA LAURA	243,78	0,00	243,78	0,00	243,78	0,00
2013102402	SUBV. CEICE EXCELENCIA 2012 GUTIERREZ HIDALGO FERNANDO GABRIEL	1.115,40	0,00	1.115,40	0,00	431,97	683,43
2013102403	SUBV. CEICE EXCELENCIA 2012 NARANJO GIL DAVID	1.840,41	0,00	1.840,41	0,00	1.840,41	0,00
2013102404	SUBV. CEICE EXCELENCIA 2012 FERNANDEZ NAVAS FRANCISCO JAVIER	612,07	0,00	612,07	0,00	215,44	396,63
2014000000	DPTO. ORGANIZACION DE EMPRESAS Y MARKETING	19.277,35	0,00	19.277,35	0,00	19.277,35	0,00
2014005016	AYUDA P.P. 13.20. PREPARACION DE PROPUESTAS AL PROGRAMA MARCO U.E. SALMERON SILVERA, JOSE LUIS	1.500,00	0,00	1.500,00	0,00	1.500,00	0,00



# Universidad Pablo de Olavide

## ESTADO DE EJECUCIÓN DEL GASTO

### OBLIGACIONES DEL PRESUPUESTO DE CERRADOS DEL EJERCICIO 2015

#### SUBINFORME DE TOTALES POR ORGÁNICAS

FECHA 31/12/2015

EJERCICIO: 2014

Clasificación Orgánica	Descripción	Obligaciones Pendtes. de Pago a 1 de Enero	Modificación Saldo Inicial y anulaciones	Total Obligaciones	Prescripciones	Pagos Realizados	Obligaciones Pendtes. de Pago a 31 de Diciembre
2014005017	AYUDA P.P. 14.02, ORGANIZACION DE CONGRESOS Y OTROS EVENTOS DE INVESTIGACION. LOPEZ CABRALES, ALVARO	1.381,81	0,00	1.381,81	0,00	1.381,81	0,00
2014010102	IX INTERNATIONAL WORKSHOP ON HUMAN RESOURCE MANAGEMENT - VALLE CABRERA, RAMON Y LOPEZ CABRALES, ALVARO	3.046,18	0,00	3.046,18	0,00	3.046,18	0,00
2014102101	AYUDA GRUPO INVESTIGACION 2010 TEP240	1.856,59	0,00	1.856,59	0,00	1.856,59	0,00
2014102102	SUBV. CEICE GRUPOS 2011 TEP-240 SALMERON SILVERA, JOSE LUIS	861,45	0,00	861,45	0,00	861,45	0,00
2014302201	SUBVENCION DEL 7º PROGRAMA MARCO EUROPEO DE I+DT PARA EL PROYECTO: ISS-EWATUS-INTEGRATED SUPPORT SYSTEM FOR EFFICIENT WATER USAGE AND RESOURCES MANAGE	9.363,23	0,00	9.363,23	0,00	8.033,78	1.329,45
2014602202	SUBV. MINECO ECO2012.38971 LOS EFECTOS DIFERENCIALES DE LA B	5.444,25	0,00	5.444,25	0,00	4.394,67	1.049,58
2015000000	DEPARTAMENTO ANTROPOLOGIA SOCIAL, PSICOLOGIA BASICA Y SALUD PUBLICA	6.160,32	0,00	6.160,32	0,00	6.160,32	0,00
2015005002	AYUDA P.P. 13.15, B.8. AYUDAS PARA EL DESARROLLO DE LINEAS DE INVESTIGACION PROPIAS. ALARCON RUBIO, DAVID	4.894,94	0,00	4.894,94	0,00	4.894,94	0,00
2015005005	AYUDA P.P. 14.08. AYUDAS PARA VIAJES. RUIZ BALLESTEROS, ESTEBAN	366,09	0,00	366,09	0,00	366,09	0,00

**Universidad Pablo de Olavide****ESTADO DE EJECUCIÓN DEL GASTO****OBLIGACIONES DEL PRESUPUESTO DE CERRADOS DEL EJERCICIO 2015****SUBINFORME DE TOTALES POR ORGÁNICAS**

FECHA 31/12/2015

EJERCICIO: 2014

Clasificación Orgánica	Descripción	Obligaciones Pendtes. de Pago a 1 de Enero	Modificación Saldo Inicial y anulaciones	Total Obligaciones	Prescripciones	Pagos Realizados	Obligaciones Pendtes. de Pago a 31 de Diciembre
2015202001	CONT AGENCIA OBRAS PUBLICAS SERVICIOS DE PROYECTOS IDI MOVILIDAD SOSTENIBLE EN ANDALUCIA PRACTICA Y DISCURSO EN EL USO DE LA BICICLETA	4.733,03	0,00	4.733,03	0,00	4.675,43	57,60
2015602201	SUBV. MICINN REF CSO2012.33044 RETORICAS DE LA NATURALEZA Y	2.584,45	0,00	2.584,45	0,00	2.584,45	0,00
2016000000	DEPARTAMENTO DE EDUCACION Y PSICOLOGIA SOCIAL	22.974,84	0,00	22.974,84	0,00	22.974,84	0,00
2016005004	AYUDA P.P. 14.02, ORGANIZACION DE CONGRESOS Y OTROS EVENTOS DE INVESTIGACION. Povedano Diaz, Amapola	487,27	0,00	487,27	0,00	487,27	0,00
2016005005	AYUDA P.P. 14.02, ORGANIZACION DE CONGRESOS Y OTROS EVENTOS DE INVESTIGACION. Terron Caro, Teresa	349,22	0,00	349,22	0,00	349,22	0,00
2016602201	SUBV. MINECO PSI2012.33464 LA VIOLENCIA ESCOLAR DE PAREJA Y	1.227,57	0,00	1.227,57	0,00	1.227,57	0,00
2017000000	DEPARTAMENTO DE SOCIOLOGIA	20.726,70	0,00	20.726,70	0,00	20.726,70	0,00
2017202001	CONT. AGENCIA DE OBRA PUBLICA. SERVICIOS DE PROYECTOS IDI. REGENERACION URBANA Y COHESION SOCIAL EN ANDALUCIA HACIA UN ANALISIS EVALUATIVO	39.808,64	0,00	39.808,64	0,00	39.808,64	0,00
2017202002	CONT. AGENCIA OBRA PUBLICA. SERVICIOS DE PROYECTOS I+D+I. INICIATIVA PARA EL CONTROL SOCIAL DE LAS POLITICAS PUBLICAS	19.340,82	0,00	19.340,82	0,00	19.223,97	116,85
2017304001	AYUDA MARIE CURIE PROYECTO NEGOTIATING SPAIN: THE SHIFTING BOUNDARIES	1.154,63	0,00	1.154,63	0,00	1.154,63	0,00



# Universidad Pablo de Olavide

## ESTADO DE EJECUCIÓN DEL GASTO

### OBLIGACIONES DEL PRESUPUESTO DE CERRADOS DEL EJERCICIO 2015

#### SUBINFORME DE TOTALES POR ORGÁNICAS

FECHA 31/12/2015

EJERCICIO: 2014

Clasificación Orgánica	Descripción	Obligaciones Pendtes. de Pago a 1 de Enero	Modificación Saldo Inicial y anulaciones	Total Obligaciones	Prescripciones	Pagos Realizados	Obligaciones Pendtes. de Pago a 31 de Diciembre
2017402001	CONT. AYTO. ALCALA LA REAL DESARROLLO EVALUACION EXTERNA DEL	6.819,38	0,00	6.819,38	0,00	6.476,08	343,30
2017402006	CONTRATACION DEL SERVICIO DE EVALUACION EXTERNA ZONA NORTE II PARA EL PROYECTO DE DESARROLLO SOCIOECONOMICO DE LA ZONA NORTE II DE ALCALA LA REAL. EXP	1.408,01	0,00	1.408,01	0,00	1.408,01	0,00
2017402007	CONTRATO ENTRE EL AYUNTAMIENTO DE LUCENA Y LA UNIVERSIDAD PABLO DE OLAVIDE PARA EL PROYECTO "ELABORACION DEL SEGUNDO PLAN ESTRATEGICO DE LUCENA"	334,86	0,00	334,86	0,00	334,86	0,00
2017502201	SUBV. FUND. MAPFRE PRYTO INDICE DE PREVALENCIA DE LOS ACCIDENTES PERSONALES EN ESPAÑA Y EN EUROPA DISEÑO, CONSTRUCCION Y CALCULO	687,69	0,00	687,69	0,00	687,69	0,00
2017602201	SUBV MINECO CSO2012.32564 PARLAMENTARIOS Y SOCIEDAD	4.242,75	0,00	4.242,75	0,00	4.186,39	56,36
30000109	DOCTORADO OFICIAL	185,18	0,00	185,18	0,00	185,18	0,00
3000010904	DOCTORADO BIOTECNOLOGIA Y TECNOLOGIA QUIMICA	192,50	0,00	192,50	0,00	192,50	0,00
3000010905	DOCTORADO CIENCIAS JURIDICAS Y POLITICAS	1.238,24	0,00	1.238,24	0,00	1.238,24	0,00
3000010913	DOCTORADO EUROPA, EL MUNDO MED. Y SU DIFUSION ATLANTICA	134,80	0,00	134,80	0,00	134,80	0,00
3000010915	DOCTORADO NEUROCIENCIAS	454,25	0,00	454,25	0,00	454,25	0,00



# Universidad Pablo de Olavide

## ESTADO DE EJECUCIÓN DEL GASTO

### OBLIGACIONES DEL PRESUPUESTO DE CERRADOS DEL EJERCICIO 2015

#### SUBINFORME DE TOTALES POR ORGÁNICAS

FECHA 31/12/2015

EJERCICIO: 2014

Clasificación Orgánica	Descripción	Obligaciones Pendtes. de Pago a 1 de Enero	Modificación Saldo Inicial y anulaciones	Total Obligaciones	Prescripciones	Pagos Realizados	Obligaciones Pendtes. de Pago a 31 de Diciembre
3000010917	DOCTORADO RAMA CIENCIAS SOCIALES Y JURIDICAS	148,39	0,00	148,39	0,00	148,39	0,00
3000010919	DOCTORADO DESIGUALDADES E INTERVENCION SOCIAL	114,09	0,00	114,09	0,00	114,09	0,00
3000010920	DOCTORADO DERECHOS HUMANOS Y DESARROLLOS	154,44	0,00	154,44	0,00	154,44	0,00
3000010927	DOCTORADO EN CIENCIAS DE LA ACTIVIDAD FISICA Y DEL DEPORTE	49,84	0,00	49,84	0,00	49,84	0,00
3000010929	DOCTORADO EN MEDIO AMBIENTE Y SOCIEDAD	2.173,00	0,00	2.173,00	0,00	2.173,00	0,00
3000010930	DOCTORADO EN BIOTECNOLOGIA, INGENIERIA Y TECNOLOGIA QUIMICA	6.143,73	0,00	6.143,73	0,00	6.143,73	0,00
3000010931	DOCTORADO EN HISTORIA Y ESTUDIOS HUMANISTICOS: EUROPA, AMERICA, ARTE Y LENGUAS	3.974,38	0,00	3.974,38	0,00	3.974,38	0,00
3000010932	DOCTORADO EN ESTUDIOS MIGRATORIOS	200,00	0,00	200,00	0,00	200,00	0,00
3000010933	DOCTORADO EN CIENCIAS SOCIALES	1.361,80	0,00	1.361,80	0,00	1.361,80	0,00
30000110	MASTER OFICIAL	24.485,36	0,00	24.485,36	0,00	24.485,36	0,00
3000011001	Master Universitario Ciencia y Tecnologia de Aceites y Bebidas Fermentadas	3.745,09	0,00	3.745,09	0,00	3.745,09	0,00
3000011002	MASTER UNIV. EN FINANZAS Y BANCA	904,00	0,00	904,00	0,00	904,00	0,00
3000011003	MASTER UNIV. EN ETOLOGIA APLICADA	958,40	0,00	958,40	0,00	958,40	0,00
3000011007	MASTER UNIV. EN CONSULTORIA Y AUDITORIA LABORAL	728,29	0,00	728,29	0,00	728,29	0,00





# Universidad Pablo de Olavide

## ESTADO DE EJECUCIÓN DEL GASTO

### OBLIGACIONES DEL PRESUPUESTO DE CERRADOS DEL EJERCICIO 2015

#### SUBINFORME DE TOTALES POR ORGÁNICAS

FECHA 31/12/2015

EJERCICIO: 2014

Clasificación Orgánica	Descripción	Obligaciones Pendtes. de Pago a 1 de Enero	Modificación Saldo Inicial y anulaciones	Total Obligaciones	Prescripciones	Pagos Realizados	Obligaciones Pendtes. de Pago a 31 de Diciembre
3000011008	MASTER UNIV. EN DIAGNOSTICO DEL ESTADO DE CONSERVACION DEL PATRIMONIO HISTORICO	1.105,00	0,00	1.105,00	0,00	1.105,00	0,00
3000011040	PROGRAMA DE POSTGRADO. MUNDOS INDIGENAS	208,01	0,00	208,01	0,00	208,01	0,00
3000011041	PROGRAMA DE POSTGRADO: NEUROCIENCIAS	525,00	0,00	525,00	0,00	525,00	0,00
3000011042	PROGRAMA DE POSTGRADO: DERECHOS HUMANOS, INTERCULTURALIDAD Y DESARROLLO	11,65	0,00	11,65	0,00	11,65	0,00
3000011049	PROGRAMA DE POSTGRADO: BIODIVERSIDAD Y BIOLOGIA DE LA CONSERVACION	497,52	0,00	497,52	0,00	497,52	0,00
3000011050	PROGRAMA DE POSTGRADO: COMUNICACION INTERNACIONAL, TRADUCCION E INTERPRETACION	298,83	0,00	298,83	0,00	298,83	0,00
3000011051	PROGRAMA DE POSTGRADO: CIENCIAS SOCIALES E INTERVENCION SOCIAL. MULTICULTURALISMO, INTERCULTURALIDAD Y DIVERSIDAD.	2,39	0,00	2,39	0,00	2,39	0,00
3000011054	PROGRAMA DE POSTGRADO: DIRECCION DE EMPRESAS	1.948,87	0,00	1.948,87	0,00	1.948,87	0,00
3000011064	PROGRAMA DE POSTGRADO GERONTOLOGIA Y DIR. Y GEST. CENTROS GE	40,82	0,00	40,82	0,00	40,82	0,00
3000011065	PROGRAMA DE POSTGRADO DERECHO PATRIMONIAL PRIVADO EN EL MERCADO GLOBAL	904,00	0,00	904,00	0,00	904,00	0,00
3000011067	PROGRAMA DE POSTGRADO GENERO E IGUALDAD	1.231,25	0,00	1.231,25	0,00	1.231,25	0,00



# Universidad Pablo de Olavide

## ESTADO DE EJECUCIÓN DEL GASTO

### OBLIGACIONES DEL PRESUPUESTO DE CERRADOS DEL EJERCICIO 2015

#### SUBINFORME DE TOTALES POR ORGÁNICAS

FECHA 31/12/2015

EJERCICIO: 2014

Clasificación Orgánica	Descripción	Obligaciones Pendtes. de Pago a 1 de Enero	Modificación Saldo Inicial y anulaciones	Total Obligaciones	Prescripciones	Pagos Realizados	Obligaciones Pendtes. de Pago a 31 de Diciembre
3000011068	PROGRAMA DE POSTGRADO PROFESORADO DE ESO, FP Y ENSEÑANZA DE IDIOMAS	805,12	0,00	805,12	0,00	805,12	0,00
3000011082	Master Univ. Biotecnología Ambiental, Industrial y Alimentaria	841,75	0,00	841,75	0,00	841,75	0,00
3000011084	Master Univ. Direccion de Negocios Internacionales	320,88	0,00	320,88	0,00	320,88	0,00
3000011086	Master Univ. Educacion para el Desarrollo, Sensibilizacion Social y Cultura de la Paz	80,00	0,00	80,00	0,00	80,00	0,00
3000011087	Master Univ. Estudios Socio Politicos	904,00	0,00	904,00	0,00	904,00	0,00
3000011090	Master Univ. Rendimiento Fisico y Deportivo	1.397,32	0,00	1.397,32	0,00	1.397,32	0,00
3000011093	Master Univ. Investigacion en gestion	818,72	0,00	818,72	0,00	818,72	0,00
3000011098	Master Universitario Direccion Estrategica de Recursos Humanos	140,89	0,00	140,89	0,00	140,89	0,00
3000011099	Master Universitario Sociedad, Administracion y Politicas	61,30	0,00	61,30	0,00	61,30	0,00
3000011290	TITULOS PROPIOS.MASTER SUPERIOR ABOGACIA IV EDICION	5.100,00	0,00	5.100,00	0,00	5.100,00	0,00
3001000000	FACULTAD DE CIENCIAS EXPERIMENTALES	1.405,95	0,00	1.405,95	0,00	1.405,95	0,00
3002000000	FACULTAD DE DERECHO	6.342,86	0,00	6.342,86	0,00	6.342,86	0,00
3003000000	FACULTAD DE CIENCIAS EMPRESARIALES	6.283,61	0,00	6.283,61	0,00	6.283,61	0,00
3004000000	FACULTAD DE HUMANIDADES	5.941,59	0,00	5.941,59	0,00	5.941,59	0,00
3005000000	FACULTAD DEL DEPORTE	7.473,01	0,00	7.473,01	0,00	7.473,01	0,00



# Universidad Pablo de Olavide

## ESTADO DE EJECUCIÓN DEL GASTO

### OBLIGACIONES DEL PRESUPUESTO DE CERRADOS DEL EJERCICIO 2015

#### SUBINFORME DE TOTALES POR ORGÁNICAS

FECHA 31/12/2015

EJERCICIO: 2014

Clasificación Orgánica	Descripción	Obligaciones Pendtes. de Pago a 1 de Enero	Modificación Saldo Inicial y anulaciones	Total Obligaciones	Prescripciones	Pagos Realizados	Obligaciones Pendtes. de Pago a 31 de Diciembre
3006000000	FACULTAD DE CIENCIAS SOCIALES	6.024,34	0,00	6.024,34	0,00	6.024,34	0,00
3007000000	ESCUELA POLITECNICA SUPERIOR	6.448,54	0,00	6.448,54	0,00	6.448,54	0,00
4000000000	CENTRO ANDALUZ DE BIOLOGIA DEL DESARROLLO	95.572,41	0,00	95.572,41	0,00	95.572,41	0,00
4000005013	AYUDA P.P. 11.10, GRUPOS EMERGENTES. ASENCIO SALCEDO, CLAUDIO	1.180,98	0,00	1.180,98	0,00	1.180,98	0,00
4000010102	I CURSO INTERNACIONAL DE GENOMICA Y BIOLOGIA DEL DESARROLLO.	158,40	0,00	158,40	0,00	158,40	0,00
4000010106	Experimentación animal con ratones y peces. Categoría B	1.375,00	0,00	1.375,00	0,00	1.375,00	0,00
4000102109	AYUDA GRUPO INVESTIGACION BIO 295. CONV. 2007. SANCHEZ SANZ	208,21	0,00	208,21	0,00	208,21	0,00
4000102113	AYUDA GRUPO INVESTIGACION BIO 311 CONV. 2008. MARTIN BERMUNO	1.259,83	0,00	1.259,83	0,00	1.259,83	0,00
4000102115	AYUDA GRUPO INVESTIGACION BIO 295 CONV. 2009. SANCHEZ SANZ,	39,28	0,00	39,28	0,00	39,28	0,00
4000102116	AYUDA GRUPO INVESTIGACION BIO 311 CONV. 2009. MARTIN BERMUDO	108,24	0,00	108,24	0,00	108,24	0,00
4000102122	SUBV. CEICE GRUPOS 2011 810-317 GÓMEZ SKARMETA JOSÉ LUIS	81,22	0,00	81,22	0,00	81,22	0,00
4000102202	SUBV. CEIC PROGRAMA C2A DAMIEN DEVOS	5.601,45	0,00	5.601,45	0,00	5.024,56	576,89
4000102409	SUBV. CEICE EXCELENCIA MOTRICES 2011 IDENTIFICACION Y ANALIS	14.769,86	0,00	14.769,86	0,00	14.769,86	0,00
4000102410	SUBV. CEICE EXCELENCIA 2012 GOMEZ SKARMETA JOSE LUIS	4.362,71	0,00	4.362,71	0,00	4.362,71	0,00

**Universidad Pablo de Olavide****ESTADO DE EJECUCIÓN DEL GASTO****OBLIGACIONES DEL PRESUPUESTO DE CERRADOS DEL EJERCICIO 2015****SUBINFORME DE TOTALES POR ORGÁNICAS**

FECHA 31/12/2015

**EJERCICIO: 2014**

Clasificación Orgánica	Descripción	Obligaciones Pendtes. de Pago a 1 de Enero	Modificación Saldo Inicial y anulaciones	Total Obligaciones	Prescripciones	Pagos Realizados	Obligaciones Pendtes. de Pago a 31 de Diciembre
4000302204	TRANS. ASOCIACION FRANCAISE CONTRE LES MYOPATHIES AFM PRYTO	3.328,39	0,00	3.328,39	0,00	3.328,39	0,00
4000302205	SUBV. DFG REF DE 2221/1-1 INVESTIGATING THE MOLECULAR BASIS OF THE ENDOCYTOSIS LIKE PROTEIN UPTAKE	15.709,64	0,00	15.709,64	0,00	15.709,64	0,00
4000304007	SUBV. PROG. MARIE CURIE INITIAL TRAINING NETWORK DEVCOM BECA	20.399,66	0,00	20.399,66	0,00	20.097,75	301,91
4000400000	SERVICIOS PRESTADOS EN EL ANIMALARIO DEL CABD	1.166,30	0,00	1.166,30	0,00	1.166,30	0,00
4000400001	SERVICIO DE MICROSCOPIA DEL CENTRO ANDALUZ DE BIOLOGIA Y DESARROLLO	20.385,00	0,00	20.385,00	0,00	20.385,00	0,00
4000400002	SERVICIOS CENTRO ANDALUZ DE BIOLOGÍA Y DESARROLLO	6.437,41	0,00	6.437,41	0,00	6.437,41	0,00
4000504303	SUBV. BIOMEDAL COLAB. CABD. INVESTIGACION BIOLOGIA MOLECULAR	7.631,53	0,00	7.631,53	0,00	7.631,53	0,00
4000504304	CONT. BIONATURIS PARA EL DESARROLLO DE LINEAS DE IDI PARA LA	288,90	0,00	288,90	0,00	288,90	0,00
4000602306	SUBV. MEC Y FEDER PROY. BFU2007-67173 RESP. EDUARDO DOMINGUE	61,14	0,00	61,14	0,00	61,14	0,00
4000602307	SUBV. MEC Y FEDER PRYTO BFU2008.03650 BEATRIZ ESTRADA MARTIN	466,26	0,00	466,26	0,00	466,26	0,00
4000602309	SUBV. MICINN REF BFU2012.35509 SEÑALIZACION POR ESTRES MITOC	35.839,11	0,00	35.839,11	0,00	35.839,11	0,00

**Universidad Pablo de Olavide****ESTADO DE EJECUCIÓN DEL GASTO****OBLIGACIONES DEL PRESUPUESTO DE CERRADOS DEL EJERCICIO 2015****SUBINFORME DE TOTALES POR ORGÁNICAS**

FECHA 31/12/2015

EJERCICIO: 2014

Clasificación Orgánica	Descripción	Obligaciones Pendtes. de Pago a 1 de Enero	Modificación Saldo Inicial y anulaciones	Total Obligaciones	Prescripciones	Pagos Realizados	Obligaciones Pendtes. de Pago a 31 de Diciembre
4002104301	SUBV. CICE INSTITUTO MEDITERRANEO DE ANDALUCIA	657,79	0,00	657,79	0,00	657,79	0,00
4002104302	SUBV. CEIC INCORPORACION DON SAMIR NAIR AL SISTEMA ANDALUZ	7.886,03	0,00	7.886,03	0,00	7.886,03	0,00
6001011472	2012CC31. CURSO DE VERANO. BIENESTAR ANIMAL. ANIMALES DE PRO	100,00	0,00	100,00	0,00	100,00	0,00
6001100201	SUBV. CICE PARA GASTOS DERIVADOS DESARROLLO FLAMENCO. RAFAEL INFANTE	1.045,35	0,00	1.045,35	0,00	1.045,35	0,00
6002000000	PROMOCION Y DESARROLLO INTERNACIONAL. VICERR. RR.II.	1.888,24	0,00	1.888,24	0,00	1.888,24	0,00
6003010101	AULA ABIERTA DE MAYORES DE AZNALCOLLAR	73,72	0,00	73,72	0,00	73,72	0,00
6003010102	AULA ABIERTA DE MAYORES DE CARMONA	150,48	0,00	150,48	0,00	150,48	0,00
6003010104	AULA ABIERTA DE MAYORES DE ALCALA DE GUADAIRA	13,30	0,00	13,30	0,00	13,30	0,00
6003010105	AULA ABIERTA DE MAYORES DE GERENA	329,90	0,00	329,90	0,00	329,90	0,00
6003010107	AULA ABIERTA DE MAYORES DE GINES	111,74	0,00	111,74	0,00	111,74	0,00
6003010113	AULA ABIERTA DE MAYORES DE GILENA	273,26	0,00	273,26	0,00	273,26	0,00
6003010114	AULA ABIERTA DE MAYORES DE SALTERAS	27,36	0,00	27,36	0,00	27,36	0,00
6003010115	AULA ABIERTA DE MAYORES DE BORMUJOS	129,96	0,00	129,96	0,00	129,96	0,00

**Universidad Pablo de Olavide****ESTADO DE EJECUCIÓN DEL GASTO****OBLIGACIONES DEL PRESUPUESTO DE CERRADOS DEL EJERCICIO 2015****SUBINFORME DE TOTALES POR ORGÁNICAS**

FECHA 31/12/2015

**EJERCICIO: 2014**

Clasificación Orgánica	Descripción	Obligaciones Pendtes. de Pago a 1 de Enero	Modificación Saldo Inicial y anulaciones	Total Obligaciones	Prescripciones	Pagos Realizados	Obligaciones Pendtes. de Pago a 31 de Diciembre
6003010117	AULA ABIERTA DE MAYORES DE PUEBLA DE CAZALLA	48,08	0,00	48,08	0,00	48,08	0,00
6003010119	AULA ABIERTA DE MAYORES DE HERRERA	321,31	0,00	321,31	0,00	321,31	0,00
6003010121	AULA ABIERTA DE MAYORES DE TOMARES	281,24	0,00	281,24	0,00	281,24	0,00
6003010122	AULA ABIERTA DE MAYORES DE MAIRENA DEL ALCOR	91,20	0,00	91,20	0,00	91,20	0,00
6003200118	CONV. CONS. IGUALDAD PROGRAMA UNIVERSITARIO PARA PERSONAS MA	16,72	0,00	16,72	0,00	16,72	0,00
6003200120	SUBV. CONS. IGUALDAD PROG. PERSONAS MAYORES 2012.2013	8.772,02	0,00	8.772,02	0,00	8.772,02	0,00
6003400104	SUBV. DIPUT. SEVILLA AULA ABIERTA DE MAYORES 2012.2013	34,72	0,00	34,72	0,00	34,72	0,00
6003600201	TRANSF. MIN. EDUC. PREMIO MIGUEL HERNANDEZ 2012 AULA ABIERTA	4.325,99	0,00	4.325,99	0,00	4.325,99	0,00
6200000000	BECAS VICERRECT. RELACIONES INSTITUCIONALES E INTERNACIONALE	34.274,00	0,00	34.274,00	0,00	34.274,00	0,00
6202000000	BECAS VICERRECT. DE PLANIFICACION DOCENTE Y PROFESORADO	110.199,16	0,00	110.199,16	0,00	110.199,16	0,00
6203000000	BECAS DEL CENTRO DE INFORMATICA Y COMUNICACIONES	138,88	0,00	138,88	0,00	138,88	0,00
6204000000	BECAS BIBLIOTECA CENTRAL	138,88	0,00	138,88	0,00	138,88	0,00
6206000000	BECAS PARA INTERCAMBIO DE ESTUDIANTES. VICERR. ESTUDIANTES	116.549,62	0,00	116.549,62	0,00	116.549,62	0,00

**Universidad Pablo de Olavide****ESTADO DE EJECUCIÓN DEL GASTO****OBLIGACIONES DEL PRESUPUESTO DE CERRADOS DEL EJERCICIO 2015****SUBINFORME DE TOTALES POR ORGÁNICAS**

FECHA 31/12/2015

EJERCICIO: 2014

Clasificación Orgánica	Descripción	Obligaciones Pendtes. de Pago a 1 de Enero	Modificación Saldo Inicial y anulaciones	Total Obligaciones	Prescripciones	Pagos Realizados	Obligaciones Pendtes. de Pago a 31 de Diciembre
6207000000	BECAS VICERRECT. TIC, CALIDAD E INNOVACION	34,72	0,00	34,72	0,00	34,72	0,00
6208000000	BEC. VICERRECT. DE CULTURA, PARTICIPACION Y COMPROMISO SOCIAL	104,16	0,00	104,16	0,00	104,16	0,00
7000000000	INFRAESTRUCTURA Y ESPACIOS	73.920,61	0,00	73.920,61	0,00	73.920,61	0,00
7000100333	ACONDICIONAMIENTO CAMPUS Y REGENERACION DEL AREA OESTE	536.200,53	0,00	536.200,53	0,00	536.200,53	0,00
7000100334	SUBV. CICE ACTUACIONES PRIORITARIAS DE ADECUACION AL ESPACIO	1.182.159,39	0,00	1.182.159,39	0,00	1.182.159,39	0,00
7001000000	MANTENIMIENTO GENERAL DEL CAMPUS	553.237,83	0,00	553.237,83	0,00	553.237,83	0,00
7002000000	ADMINISTRACION DE CAMPUS	1.689.992,24	0,00	1.689.992,24	0,00	1.689.992,24	0,00
7003000000	CENTRO DE INFORMATICA Y COMUNICACIONES	613.473,81	0,00	613.473,81	0,00	613.473,81	0,00
7004000000	BIBLIOTECA CENTRAL	322.140,18	0,00	322.140,18	0,00	322.099,89	40,29
7005000000	SUMINISTROS DEL CAMPUS	755.739,58	0,00	755.739,58	0,00	755.739,58	0,00
7006000000	GASTOS COORDINACION POLITICA AMBIENTAL	3.915,33	0,00	3.915,33	0,00	3.915,33	0,00
7007000000	CENTRO DE INVESTIGACION EN RENDIMIENTO FISICO Y DEPORTIVO	91.012,21	0,00	91.012,21	0,00	91.012,21	0,00
7100000001	LABORATORIO DE PRACTICAS CIENCIAS EXPERIMENTALES	68.952,93	0,00	68.952,93	0,00	68.952,93	0,00
7200100201	TRANSF. JUNTA DE ANDALUCIA APORTACION INICIAL PLANT BOW	38.020,11	0,00	38.020,11	0,00	38.020,11	0,00

**Universidad Pablo de Olavide****ESTADO DE EJECUCIÓN DEL GASTO****OBLIGACIONES DEL PRESUPUESTO DE CERRADOS DEL EJERCICIO 2015****SUBINFORME DE TOTALES POR ORGÁNICAS**

FECHA 31/12/2015

EJERCICIO: 2014

Clasificación Orgánica	Descripción	Obligaciones Pendtes. de Pago a 1 de Enero	Modificación Saldo Inicial y anulaciones	Total Obligaciones	Prescripciones	Pagos Realizados	Obligaciones Pendtes. de Pago a 31 de Diciembre
7200100500	TRANSFERENCIAS CORRIENTES. FOMENTO DE LA CULTURA EMPREDEDORA	320,00	0,00	320,00	0,00	320,00	0,00
7200302201	Subv. 633304 Convocatoria MSCA-NIGHT-2014. FUNDACION DESCUBRE.Proy. RESEARCHERS SQUARE	365,94	0,00	365,94	0,00	365,94	0,00
7200402208	CONV. COLAB. CITANDALUCIA SERVICIO APOYO A LA INCORPORACION	194,78	0,00	194,78	0,00	75,87	118,91
7200404300	ACUERDO COPROPIEDAD UNIV. SEVILLA. FUNDACION REINA MERCEDES.CSIC. PATENTE NANOPARTICULAS METALICAS CON NEUROPEPTIDO VIP	102,00	0,00	102,00	0,00	102,00	0,00
7200404302	SUBV. AGENCIA IDEA MOVILIZACION DEL PROYECTO CAMPUS PROMOVID	308,91	0,00	308,91	0,00	308,91	0,00
7200604304	SUBV. MICINN PLAN ESTRATEGICO DE TRANSFERENCIA OTRI.UPO OTR.	1.263,88	0,00	1.263,88	0,00	1.263,88	0,00
7200802299	OTRI. GESTION PYTOS. INTERNACIONALES IDT	1.286,42	0,00	1.286,42	0,00	950,97	335,45
8300000000	ESCUELA Y GUARDERIA INFANTIL	5.923,22	0,00	5.923,22	0,00	5.923,22	0,00
8400000000	PREVENCION RIESGOS LABORALES	34.143,41	0,00	34.143,41	0,00	34.143,41	0,00
8900000001	CENTRO UNIVERSITARIO INTERNACIONAL	18.540,00	0,00	18.540,00	0,00	18.540,00	0,00
8900100501	TRANSFERENCIAS CORRIENTES	90.000,00	0,00	90.000,00	0,00	90.000,00	0,00
8900100502	TRANSFERENCIAS CORRIENTES. ACTIVIDADES SOCIALES RESID. FLORA TRISTAN	27.837,00	0,00	27.837,00	0,00	27.837,00	0,00





**Universidad Pablo de Olavide**  
**ESTADO DE EJECUCIÓN DEL GASTO**  
**OBLIGACIONES DEL PRESUPUESTO DE CERRADOS DEL EJERCICIO 2015**  
**SUBINFORME DE TOTALES POR ORGÁNICAS**

FECHA 31/12/2015

EJERCICIO: 2014

Clasificación Orgánica	Descripción	Obligaciones Pendtes. de Pago a 1 de Enero	Modificación Saldo Inicial y anulaciones	Total Obligaciones	Prescripciones	Pagos Realizados	Obligaciones Pendtes. de Pago a 31 de Diciembre
8900100503	TRANSFERENCIAS CORRIENTES. APORYO A LA ORIENTACION E INSERCIÓN LABORAL	103.490,00	0,00	103.490,00	0,00	103.490,00	0,00
8900100504	TRANSFERENCIAS CORRIENTES. FOMENTO DE LA CULTURA EMPRENDEDORA	17.524,00	0,00	17.524,00	0,00	17.524,00	0,00
8900100505	APOYO A LA CELEBRACION DE LOS CAMPEONATOS DEPORTIVOS UNIVERSITARIOS DE ANDALUCIA	15.000,00	0,00	15.000,00	0,00	15.000,00	0,00
8900500201	BECAS SANTANDER CRUE CEPYME	1.800,00	0,00	1.800,00	0,00	1.800,00	0,00
8901000000	FUNDACION CONOCIMIENTO Y CULTURA	61.044,00	0,00	61.044,00	0,00	61.044,00	0,00
<b>TOTAL</b>		<b>10.092.229,38</b>	<b>-1.100,00</b>	<b>10.091.129,38</b>	<b>0,00</b>	<b>9.917.649,12</b>	<b>173.480,26</b>



### 3.3.4. Compromisos de Gasto con Cargo a Presupuestos de Ejercicios Posteriores



# Universidad Pablo de Olavide

## ESTADO DE EJECUCIÓN DEL GASTO

### COMPROMISOS DE GASTO CON CARGO A PRESUPUESTOS DE EJERCICIOS POSTERIORES SUBINFORME DE TOTALES POR ORGÁNICAS EJERCICIO 2015

FECHA 31/12/2015

Clasificación Orgánica	Explicación	Compromiso de gastos adquiridos con cargo al Ejercicio del:				
		Año 2016	Año 2017	Año 2018	Año 2019	Año s Sucesivos
10000	GASTOS COMUNES	102.850,50	0,00	0,00	0,00	0,00
18000	PLAN PROPIO DE INVESTIGACION	0,00	0,00	0,00	0,00	0,00
20040	AREA DE DERECHO DEL TRABAJO	0,00	0,00	0,00	0,00	0,00
20080	DEPARTAMENTO DE GEOGRAFIA, HISTORIA Y FILOSOFIA	0,00	0,00	0,00	0,00	0,00
20130	DPTO. ECONOMIA FINANCIERA Y CONTABILIDAD	0,00	0,00	0,00	0,00	0,00
20140	DPTO. ORGANIZACION DE EMPRESAS Y MARKETING	0,00	0,00	0,00	0,00	0,00
20150	DEPARTAMENTO ANTROPOLOGIA SOCIAL, PSICOLOGIA BASICA Y SALUD PUBLICA	0,00	0,00	0,00	0,00	0,00
30005	PROGRAMA DE POSTGRADO: CIENCIAS SOCIALES E INTERVENCION SOCIAL. MULTICULTURALISMO, INTERCULTURALIDAD Y DIVERSIDAD.	0,00	0,00	0,00	0,00	0,00
40000	CENTRO ANDALUZ DE BIOLOGIA DEL DESARROLLO	0,00	0,00	0,00	0,00	0,00
60020	PROMOCION Y DESARROLLO INTERNACIONAL. VICERR. RR.II.	0,00	0,00	0,00	0,00	0,00
62020	BECAS VICERRECT. DE PLANIFICACION DOCENTE Y PROFESORADO	0,00	0,00	0,00	0,00	0,00



# Universidad Pablo de Olavide

## ESTADO DE EJECUCIÓN DEL GASTO

### COMPROMISOS DE GASTO CON CARGO A PRESUPUESTOS DE EJERCICIOS POSTERIORES SUBINFORME DE TOTALES POR ORGÁNICAS EJERCICIO 2015

FECHA 31/12/2015

Clasificación Orgánica	Explicación	Compromiso de gastos adquiridos con cargo al Ejercicio del:				
		Año 2016	Año 2017	Año 2018	Año 2019	Año s Sucesivos
62030	BECAS DEL CENTRO DE INFORMATICA Y COMUNICACIONES	0,00	0,00	0,00	0,00	0,00
62040	BECAS BIBLIOTECA CENTRAL	0,00	0,00	0,00	0,00	0,00
62050	MONITORES DEPORTIVOS. BECAS	0,00	0,00	0,00	0,00	0,00
62070	BECAS VICERRECT. TIC, CALIDAD E INNOVACION	0,00	0,00	0,00	0,00	0,00
70000	INFRAESTRUCTURA Y ESPACIOS	0,00	0,00	0,00	0,00	0,00
70010	MANTENIMIENTO GENERAL DEL CAMPUS	76.036,87	0,00	0,00	0,00	0,00
70020	ADMINISTRACION DE CAMPUS	1.921.821,84	1.420.617,34	1.156.866,38	318.138,28	0,00
70030	CENTRO DE INFORMATICA Y COMUNICACIONES	915.132,56	471.246,67	154.871,47	42.299,82	0,00
70050	SUMINISTROS DEL CAMPUS	1.510.019,50	1.510.019,50	0,00	0,00	0,00
70060	GASTOS COORDINACION POLITICA AMBIENTAL	0,00	0,00	0,00	0,00	0,00
72000	OFICINA DE TRANSFERENCIA DE RESULTADOS DE INVESTIGACION	0,00	0,00	0,00	0,00	0,00
84000	PREVENCION RIESGOS LABORALES	29.903,79	29.903,79	29.903,79	7.475,94	0,00
<b>TOTAL</b>		<b>4.555.765,06</b>	<b>3.431.787,30</b>	<b>1.341.641,64</b>	<b>367.914,04</b>	<b>0,00</b>



# Universidad Pablo de Olavide

## ESTADO DE EJECUCIÓN DEL GASTO

### COMPROMISOS DE GASTO CON CARGO A PRESUPUESTOS DE EJERCICIOS POSTERIORES SUBINFORME DE TOTALES POR PROGRAMAS EJERCICIO 2015

FECHA 31/12/2015

Clasificación Funcional	Explicación	Compromiso de gastos adquiridos con cargo al Ejercicio del:				
		Año 2016	Año 2017	Año 2018	Año 2019	Años Sucesivos
421E	Formación Académica, Internacionalización y Empleabilidad para Estudiantes	0,00	47.243,24	0,00	0,00	0,00
422D	ENSEÑANZAS UNIVERSITARIAS	2.585.580,19	1.795.488,49	1.311.737,85	360.438,10	0,00
423E	FOMENTO DE ADMINISTRACION EFICAZ PARA PAS	430.261,58	49.132,28	0,00	0,00	0,00
425E	FOMENTO DEL COMPROMISO SOCIAL	1.539.923,29	1.539.923,29	29.903,79	7.475,94	0,00
541A	INVESTIGACION CIENTIFICA	0,00	0,00	0,00	0,00	0,00
<b>TOTAL</b>		<b>4.555.765,06</b>	<b>3.431.787,30</b>	<b>1.341.641,64</b>	<b>367.914,04</b>	<b>0,00</b>

**Universidad Pablo de Olavide****ESTADO DE EJECUCIÓN DEL GASTO****COMPROMISOS DE GASTO CON CARGO A PRESUPUESTOS DE EJERCICIOS POSTERIORES  
EJERCICIO 2015**

FECHA 31/12/2015

**Clasificación Orgánica: 100000000 GASTOS COMUNES**  
**Clasificación Funcional: 422D ENSEÑANZAS UNIVERSITARIAS**

Clasificación Económica	Explicación	Compromisos de gastos adquiridos con cargo al Ejercicio del:				
		Año 2016	Año 2017	Año 2018	Año 2019	Años Sucesivos
224	PRIMAS DE SEGUROS	86.515,50	0,00	0,00	0,00	0,00
22706	ESTUDIOS Y TRABAJOS TECNICOS	16.335,00	0,00	0,00	0,00	0,00
	Subtotal Artículo 22	102.850,50	0,00	0,00	0,00	0,00
	Subtotal Capítulo 2	102.850,50	0,00	0,00	0,00	0,00
	<b>TOTAL</b>	<b>102.850,50</b>	<b>0,00</b>	<b>0,00</b>	<b>0,00</b>	<b>0,00</b>

**Clasificación Orgánica: 180000005 PLAN PROPIO DE INVESTIGACION**  
**Clasificación Funcional: 541A INVESTIGACION CIENTIFICA**

Clasificación Económica	Explicación	Compromisos de gastos adquiridos con cargo al Ejercicio del:				
		Año 2016	Año 2017	Año 2018	Año 2019	Años Sucesivos
647	PLAN PROPIO DE INVESTIGACION	0,00	0,00	0,00	0,00	0,00
	Subtotal Artículo 64	0,00	0,00	0,00	0,00	0,00
	Subtotal Capítulo 6	0,00	0,00	0,00	0,00	0,00
	<b>TOTAL</b>	<b>0,00</b>	<b>0,00</b>	<b>0,00</b>	<b>0,00</b>	<b>0,00</b>

**Universidad Pablo de Olavide****ESTADO DE EJECUCIÓN DEL GASTO****COMPROMISOS DE GASTO CON CARGO A PRESUPUESTOS DE EJERCICIOS POSTERIORES  
EJERCICIO 2015**

FECHA 31/12/2015

**Clasificación Orgánica: 2004000002 AREA DE DERECHO DEL TRABAJO**  
**Clasificación Funcional: 422D ENSEÑANZAS UNIVERSITARIAS**

Clasificación Económica	Explicación	Compromisos de gastos adquiridos con cargo al Ejercicio del:				
		Año 2016	Año 2017	Año 2018	Año 2019	Años Sucesivos
48099	OTRAS BECAS Y AYUDAS PROPIAS ESTUDIANTES	0,00	0,00	0,00	0,00	0,00
	Subtotal Artículo 48	0,00	0,00	0,00	0,00	0,00
	Subtotal Capítulo 4	0,00	0,00	0,00	0,00	0,00
	<b>TOTAL</b>	<b>0,00</b>	<b>0,00</b>	<b>0,00</b>	<b>0,00</b>	<b>0,00</b>

**Clasificación Orgánica: 2008000000 DEPARTAMENTO DE GEOGRAFIA, HISTORIA Y FILOSOFIA**  
**Clasificación Funcional: 422D ENSEÑANZAS UNIVERSITARIAS**

Clasificación Económica	Explicación	Compromisos de gastos adquiridos con cargo al Ejercicio del:				
		Año 2016	Año 2017	Año 2018	Año 2019	Años Sucesivos
48099	OTRAS BECAS Y AYUDAS PROPIAS ESTUDIANTES	0,00	0,00	0,00	0,00	0,00
	Subtotal Artículo 48	0,00	0,00	0,00	0,00	0,00
	Subtotal Capítulo 4	0,00	0,00	0,00	0,00	0,00
	<b>TOTAL</b>	<b>0,00</b>	<b>0,00</b>	<b>0,00</b>	<b>0,00</b>	<b>0,00</b>

**Universidad Pablo de Olavide****ESTADO DE EJECUCIÓN DEL GASTO****COMPROMISOS DE GASTO CON CARGO A PRESUPUESTOS DE EJERCICIOS POSTERIORES  
EJERCICIO 2015**

FECHA 31/12/2015

**Clasificación Orgánica: 2013000000 DPTO. ECONOMIA FINANCIERA Y CONTABILIDAD**  
**Clasificación Funcional: 422D ENSEÑANZAS UNIVERSITARIAS**

Clasificación Económica	Explicación	Compromisos de gastos adquiridos con cargo al Ejercicio del:				
		Año 2016	Año 2017	Año 2018	Año 2019	Años Sucesivos
48099	OTRAS BECAS Y AYUDAS PROPIAS ESTUDIANTES	0,00	0,00	0,00	0,00	0,00
	Subtotal Artículo 48	0,00	0,00	0,00	0,00	0,00
	Subtotal Capítulo 4	0,00	0,00	0,00	0,00	0,00
	<b>TOTAL</b>	<b>0,00</b>	<b>0,00</b>	<b>0,00</b>	<b>0,00</b>	<b>0,00</b>

**Clasificación Orgánica: 2014000000 DPTO. ORGANIZACION DE EMPRESAS Y MARKETING**  
**Clasificación Funcional: 422D ENSEÑANZAS UNIVERSITARIAS**

Clasificación Económica	Explicación	Compromisos de gastos adquiridos con cargo al Ejercicio del:				
		Año 2016	Año 2017	Año 2018	Año 2019	Años Sucesivos
48099	OTRAS BECAS Y AYUDAS PROPIAS ESTUDIANTES	0,00	0,00	0,00	0,00	0,00
	Subtotal Artículo 48	0,00	0,00	0,00	0,00	0,00
	Subtotal Capítulo 4	0,00	0,00	0,00	0,00	0,00
	<b>TOTAL</b>	<b>0,00</b>	<b>0,00</b>	<b>0,00</b>	<b>0,00</b>	<b>0,00</b>



**Universidad Pablo de Olavide****ESTADO DE EJECUCIÓN DEL GASTO****COMPROMISOS DE GASTO CON CARGO A PRESUPUESTOS DE EJERCICIOS POSTERIORES  
EJERCICIO 2015**

FECHA 31/12/2015

**Clasificación Orgánica: 2015000000 DEPARTAMENTO ANTROPOLOGIA SOCIAL, PSICOLOGIA B**  
**Clasificación Funcional: 422D ENSEÑANZAS UNIVERSITARIAS**

Clasificación Económica	Explicación	Compromisos de gastos adquiridos con cargo al Ejercicio del:				
		Año 2016	Año 2017	Año 2018	Año 2019	Años Sucesivos
48199	OTRAS BECAS Y AYUDAS A ESTUDIANTES	0,00	0,00	0,00	0,00	0,00
	Subtotal Artículo 48	0,00	0,00	0,00	0,00	0,00
	Subtotal Capítulo 4	0,00	0,00	0,00	0,00	0,00
	<b>TOTAL</b>	<b>0,00</b>	<b>0,00</b>	<b>0,00</b>	<b>0,00</b>	<b>0,00</b>

**Clasificación Orgánica: 30000109 DOCTORADO OFICIAL**  
**Clasificación Funcional: 421E Formación Académica, Internacionalización y Empleabilidad para E**

Clasificación Económica	Explicación	Compromisos de gastos adquiridos con cargo al Ejercicio del:				
		Año 2016	Año 2017	Año 2018	Año 2019	Años Sucesivos
48299	OTRAS BECAS Y AYUDAS PROPIAS	0,00	0,00	0,00	0,00	0,00
	Subtotal Artículo 48	0,00	0,00	0,00	0,00	0,00
	Subtotal Capítulo 4	0,00	0,00	0,00	0,00	0,00
	<b>TOTAL</b>	<b>0,00</b>	<b>0,00</b>	<b>0,00</b>	<b>0,00</b>	<b>0,00</b>

**Universidad Pablo de Olavide****ESTADO DE EJECUCIÓN DEL GASTO****COMPROMISOS DE GASTO CON CARGO A PRESUPUESTOS DE EJERCICIOS POSTERIORES  
EJERCICIO 2015**

FECHA 31/12/2015

**Clasificación Orgánica: 3000011006 MASTER UNIVERSITARIO EN ABOGACIA**  
**Clasificación Funcional: 421E Formación Académica, Internacionalización y Empleabilidad para E**

Clasificación Económica	Explicación	Compromisos de gastos adquiridos con cargo al Ejercicio del:				
		Año 2016	Año 2017	Año 2018	Año 2019	Años Sucesivos
48299	OTRAS BECAS Y AYUDAS PROPIAS	0,00	0,00	0,00	0,00	0,00
	Subtotal Artículo 48	0,00	0,00	0,00	0,00	0,00
	Subtotal Capítulo 4	0,00	0,00	0,00	0,00	0,00
	<b>TOTAL</b>	<b>0,00</b>	<b>0,00</b>	<b>0,00</b>	<b>0,00</b>	<b>0,00</b>

**Clasificación Orgánica: 3000011007 MASTER UNIV. EN CONSULTORIA Y AUDITORIA LABORAL**  
**Clasificación Funcional: 421E Formación Académica, Internacionalización y Empleabilidad para E**

Clasificación Económica	Explicación	Compromisos de gastos adquiridos con cargo al Ejercicio del:				
		Año 2016	Año 2017	Año 2018	Año 2019	Años Sucesivos
48299	OTRAS BECAS Y AYUDAS PROPIAS	0,00	0,00	0,00	0,00	0,00
	Subtotal Artículo 48	0,00	0,00	0,00	0,00	0,00
	Subtotal Capítulo 4	0,00	0,00	0,00	0,00	0,00
	<b>TOTAL</b>	<b>0,00</b>	<b>0,00</b>	<b>0,00</b>	<b>0,00</b>	<b>0,00</b>

**Universidad Pablo de Olavide****ESTADO DE EJECUCIÓN DEL GASTO****COMPROMISOS DE GASTO CON CARGO A PRESUPUESTOS DE EJERCICIOS POSTERIORES  
EJERCICIO 2015**

FECHA 31/12/2015

**Clasificación Orgánica: 30000110 MASTER OFICIAL**  
**Clasificación Funcional: 421E Formación Académica, Internacionalización y Empleabilidad para E**

Clasificación Económica	Explicación	Compromisos de gastos adquiridos con cargo al Ejercicio del:				
		Año 2016	Año 2017	Año 2018	Año 2019	Años Sucesivos
48299	OTRAS BECAS Y AYUDAS PROPIAS	0,00	0,00	0,00	0,00	0,00
	Subtotal Artículo 48	0,00	0,00	0,00	0,00	0,00
	Subtotal Capítulo 4	0,00	0,00	0,00	0,00	0,00
	<b>TOTAL</b>	<b>0,00</b>	<b>0,00</b>	<b>0,00</b>	<b>0,00</b>	<b>0,00</b>

**Clasificación Orgánica: 3000011051 PROGRAMA DE POSTGRADO: CIENCIAS SOCIALES E INTE**  
**Clasificación Funcional: 421E Formación Académica, Internacionalización y Empleabilidad para E**

Clasificación Económica	Explicación	Compromisos de gastos adquiridos con cargo al Ejercicio del:				
		Año 2016	Año 2017	Año 2018	Año 2019	Años Sucesivos
48299	OTRAS BECAS Y AYUDAS PROPIAS	0,00	0,00	0,00	0,00	0,00
	Subtotal Artículo 48	0,00	0,00	0,00	0,00	0,00
	Subtotal Capítulo 4	0,00	0,00	0,00	0,00	0,00
	<b>TOTAL</b>	<b>0,00</b>	<b>0,00</b>	<b>0,00</b>	<b>0,00</b>	<b>0,00</b>

**Universidad Pablo de Olavide****ESTADO DE EJECUCIÓN DEL GASTO****COMPROMISOS DE GASTO CON CARGO A PRESUPUESTOS DE EJERCICIOS POSTERIORES  
EJERCICIO 2015**

FECHA 31/12/2015

**Clasificación Orgánica:** 3000011064 PROGRAMA DE POSTGRADO GERONTOLOGIA Y DIR. Y GE  
**Clasificación Funcional:** 421E Formación Académica, Internacionalización y Empleabilidad para E

Clasificación Económica	Explicación	Compromisos de gastos adquiridos con cargo al Ejercicio del:				
		Año 2016	Año 2017	Año 2018	Año 2019	Años Sucesivos
48299	OTRAS BECAS Y AYUDAS PROPIAS	0,00	0,00	0,00	0,00	0,00
	Subtotal Artículo 48	0,00	0,00	0,00	0,00	0,00
	Subtotal Capítulo 4	0,00	0,00	0,00	0,00	0,00
	<b>TOTAL</b>	<b>0,00</b>	<b>0,00</b>	<b>0,00</b>	<b>0,00</b>	<b>0,00</b>

**Clasificación Orgánica:** 3000011067 PROGRAMA DE POSTGRADO GENERO E IGUALDAD  
**Clasificación Funcional:** 421E Formación Académica, Internacionalización y Empleabilidad para E

Clasificación Económica	Explicación	Compromisos de gastos adquiridos con cargo al Ejercicio del:				
		Año 2016	Año 2017	Año 2018	Año 2019	Años Sucesivos
48299	OTRAS BECAS Y AYUDAS PROPIAS	0,00	0,00	0,00	0,00	0,00
	Subtotal Artículo 48	0,00	0,00	0,00	0,00	0,00
	Subtotal Capítulo 4	0,00	0,00	0,00	0,00	0,00
	<b>TOTAL</b>	<b>0,00</b>	<b>0,00</b>	<b>0,00</b>	<b>0,00</b>	<b>0,00</b>

**Universidad Pablo de Olavide****ESTADO DE EJECUCIÓN DEL GASTO****COMPROMISOS DE GASTO CON CARGO A PRESUPUESTOS DE EJERCICIOS POSTERIORES  
EJERCICIO 2015**

FECHA 31/12/2015

**Clasificación Orgánica:** 3000011068 PROGRAMA DE POSTGRADO PROFESORADO DE ESO, FP Y  
**Clasificación Funcional:** 421E Formación Académica, Internacionalización y Empleabilidad para E

Clasificación Económica	Explicación	Compromisos de gastos adquiridos con cargo al Ejercicio del:				
		Año 2016	Año 2017	Año 2018	Año 2019	Años Sucesivos
48299	OTRAS BECAS Y AYUDAS PROPIAS	0,00	0,00	0,00	0,00	0,00
	Subtotal Artículo 48	0,00	0,00	0,00	0,00	0,00
	Subtotal Capítulo 4	0,00	0,00	0,00	0,00	0,00
	<b>TOTAL</b>	<b>0,00</b>	<b>0,00</b>	<b>0,00</b>	<b>0,00</b>	<b>0,00</b>

**Clasificación Orgánica:** 3000011068 PROGRAMA DE POSTGRADO PROFESORADO DE ESO, FP Y  
**Clasificación Funcional:** 423E FOMENTO DE ADMINISTRACION EFICAZ PARA PAS

Clasificación Económica	Explicación	Compromisos de gastos adquiridos con cargo al Ejercicio del:				
		Año 2016	Año 2017	Año 2018	Año 2019	Años Sucesivos
64101	GASTOS DE PERSONAL	0,00	0,00	0,00	0,00	0,00
	Subtotal Artículo 64	0,00	0,00	0,00	0,00	0,00
	Subtotal Capítulo 6	0,00	0,00	0,00	0,00	0,00
	<b>TOTAL</b>	<b>0,00</b>	<b>0,00</b>	<b>0,00</b>	<b>0,00</b>	<b>0,00</b>

**Universidad Pablo de Olavide****ESTADO DE EJECUCIÓN DEL GASTO****COMPROMISOS DE GASTO CON CARGO A PRESUPUESTOS DE EJERCICIOS POSTERIORES  
EJERCICIO 2015**

FECHA 31/12/2015

**Clasificación Orgánica:** 3000011093 Master Univ. Investigacion en gestion  
**Clasificación Funcional:** 421E Formación Académica, Internacionalización y Empleabilidad para E

Clasificación Económica	Explicación	Compromisos de gastos adquiridos con cargo al Ejercicio del:				
		Año 2016	Año 2017	Año 2018	Año 2019	Años Sucesivos
48299	OTRAS BECAS Y AYUDAS PROPIAS	0,00	0,00	0,00	0,00	0,00
	Subtotal Artículo 48	0,00	0,00	0,00	0,00	0,00
	Subtotal Capítulo 4	0,00	0,00	0,00	0,00	0,00
	<b>TOTAL</b>	<b>0,00</b>	<b>0,00</b>	<b>0,00</b>	<b>0,00</b>	<b>0,00</b>

**Clasificación Orgánica:** 3000501105 CONVENIO CEDODAL CURSO 2015-2016 MASTER ARTE, M  
**Clasificación Funcional:** 422D ENSEÑANZAS UNIVERSITARIAS

Clasificación Económica	Explicación	Compromisos de gastos adquiridos con cargo al Ejercicio del:				
		Año 2016	Año 2017	Año 2018	Año 2019	Años Sucesivos
48199	OTRAS BECAS Y AYUDAS A ESTUDIANTES	0,00	0,00	0,00	0,00	0,00
	Subtotal Artículo 48	0,00	0,00	0,00	0,00	0,00
	Subtotal Capítulo 4	0,00	0,00	0,00	0,00	0,00
	<b>TOTAL</b>	<b>0,00</b>	<b>0,00</b>	<b>0,00</b>	<b>0,00</b>	<b>0,00</b>

**Universidad Pablo de Olavide****ESTADO DE EJECUCIÓN DEL GASTO****COMPROMISOS DE GASTO CON CARGO A PRESUPUESTOS DE EJERCICIOS POSTERIORES  
EJERCICIO 2015**

FECHA 31/12/2015

**Clasificación Orgánica: 400000000 CENTRO ANDALUZ DE BIOLOGIA DEL DESARROLLO**  
**Clasificación Funcional: 541A INVESTIGACION CIENTIFICA**

Clasificación Económica	Explicación	Compromisos de gastos adquiridos con cargo al Ejercicio del:				
		Año 2016	Año 2017	Año 2018	Año 2019	Años Sucesivos
64101	GASTOS DE PERSONAL	0,00	0,00	0,00	0,00	0,00
	Subtotal Artículo 64	0,00	0,00	0,00	0,00	0,00
	Subtotal Capítulo 6	0,00	0,00	0,00	0,00	0,00
	<b>TOTAL</b>	<b>0,00</b>	<b>0,00</b>	<b>0,00</b>	<b>0,00</b>	<b>0,00</b>

**Clasificación Orgánica: 600200000 PROMOCION Y DESARROLLO INTERNACIONAL. VICERR. R**  
**Clasificación Funcional: 423E FOMENTO DE ADMINISTRACION EFICAZ PARA PAS**

Clasificación Económica	Explicación	Compromisos de gastos adquiridos con cargo al Ejercicio del:				
		Año 2016	Año 2017	Año 2018	Año 2019	Años Sucesivos
64101	GASTOS DE PERSONAL	0,00	0,00	0,00	0,00	0,00
	Subtotal Artículo 64	0,00	0,00	0,00	0,00	0,00
	Subtotal Capítulo 6	0,00	0,00	0,00	0,00	0,00
	<b>TOTAL</b>	<b>0,00</b>	<b>0,00</b>	<b>0,00</b>	<b>0,00</b>	<b>0,00</b>

**Universidad Pablo de Olavide****ESTADO DE EJECUCIÓN DEL GASTO****COMPROMISOS DE GASTO CON CARGO A PRESUPUESTOS DE EJERCICIOS POSTERIORES  
EJERCICIO 2015**

FECHA 31/12/2015

**Clasificación Orgánica: 6202000000 BECAS VICERRECT. DE PLANIFICACION DOCENTE Y PROF**  
**Clasificación Funcional: 421E Formación Académica, Internacionalización y Empleabilidad para E**

Clasificación Económica	Explicación	Compromisos de gastos adquiridos con cargo al Ejercicio del:				
		Año 2016	Año 2017	Año 2018	Año 2019	Años Sucesivos
48299	OTRAS BECAS Y AYUDAS PROPIAS	0,00	0,00	0,00	0,00	0,00
	Subtotal Artículo 48	0,00	0,00	0,00	0,00	0,00
	Subtotal Capítulo 4	0,00	0,00	0,00	0,00	0,00
	<b>TOTAL</b>	<b>0,00</b>	<b>0,00</b>	<b>0,00</b>	<b>0,00</b>	<b>0,00</b>

**Clasificación Orgánica: 6203000000 BECAS DEL CENTRO DE INFORMATICA Y COMUNICACIONE**  
**Clasificación Funcional: 421E Formación Académica, Internacionalización y Empleabilidad para E**

Clasificación Económica	Explicación	Compromisos de gastos adquiridos con cargo al Ejercicio del:				
		Año 2016	Año 2017	Año 2018	Año 2019	Años Sucesivos
48299	OTRAS BECAS Y AYUDAS PROPIAS	0,00	0,00	0,00	0,00	0,00
	Subtotal Artículo 48	0,00	0,00	0,00	0,00	0,00
	Subtotal Capítulo 4	0,00	0,00	0,00	0,00	0,00
	<b>TOTAL</b>	<b>0,00</b>	<b>0,00</b>	<b>0,00</b>	<b>0,00</b>	<b>0,00</b>



**Universidad Pablo de Olavide****ESTADO DE EJECUCIÓN DEL GASTO****COMPROMISOS DE GASTO CON CARGO A PRESUPUESTOS DE EJERCICIOS POSTERIORES  
EJERCICIO 2015**

FECHA 31/12/2015

**Clasificación Orgánica: 6204000000 BECAS BIBLIOTECA CENTRAL**  
**Clasificación Funcional: 421E Formación Académica, Internacionalización y Empleabilidad para E**

Clasificación Económica	Explicación	Compromisos de gastos adquiridos con cargo al Ejercicio del:				
		Año 2016	Año 2017	Año 2018	Año 2019	Años Sucesivos
48299	OTRAS BECAS Y AYUDAS PROPIAS	0,00	0,00	0,00	0,00	0,00
	Subtotal Artículo 48	0,00	0,00	0,00	0,00	0,00
	Subtotal Capítulo 4	0,00	0,00	0,00	0,00	0,00
	<b>TOTAL</b>	<b>0,00</b>	<b>0,00</b>	<b>0,00</b>	<b>0,00</b>	<b>0,00</b>

**Clasificación Orgánica: 6205000000 MONITORES DEPORTIVOS. BECAS**  
**Clasificación Funcional: 425E FOMENTO DEL COMPROMISO SOCIAL**

Clasificación Económica	Explicación	Compromisos de gastos adquiridos con cargo al Ejercicio del:				
		Año 2016	Año 2017	Año 2018	Año 2019	Años Sucesivos
48000	BECAS Y AYUDAS ESTUDIANTES 1 Y 2 CICLO	0,00	0,00	0,00	0,00	0,00
	Subtotal Artículo 48	0,00	0,00	0,00	0,00	0,00
	Subtotal Capítulo 4	0,00	0,00	0,00	0,00	0,00
	<b>TOTAL</b>	<b>0,00</b>	<b>0,00</b>	<b>0,00</b>	<b>0,00</b>	<b>0,00</b>

**Universidad Pablo de Olavide****ESTADO DE EJECUCIÓN DEL GASTO****COMPROMISOS DE GASTO CON CARGO A PRESUPUESTOS DE EJERCICIOS POSTERIORES  
EJERCICIO 2015**

FECHA 31/12/2015

**Clasificación Orgánica: 6207000000 BECAS VICERRECT. TIC, CALIDAD E INNOVACION**  
**Clasificación Funcional: 421E Formación Académica, Internacionalización y Empleabilidad para E**

Clasificación Económica	Explicación	Compromisos de gastos adquiridos con cargo al Ejercicio del:				
		Año 2016	Año 2017	Año 2018	Año 2019	Años Sucesivos
48299	OTRAS BECAS Y AYUDAS PROPIAS	0,00	0,00	0,00	0,00	0,00
	Subtotal Artículo 48	0,00	0,00	0,00	0,00	0,00
	Subtotal Capítulo 4	0,00	0,00	0,00	0,00	0,00
	<b>TOTAL</b>	<b>0,00</b>	<b>0,00</b>	<b>0,00</b>	<b>0,00</b>	<b>0,00</b>

**Clasificación Orgánica: 7000000000 INFRAESTRUCTURA Y ESPACIOS**  
**Clasificación Funcional: 425E FOMENTO DEL COMPROMISO SOCIAL**

Clasificación Económica	Explicación	Compromisos de gastos adquiridos con cargo al Ejercicio del:				
		Año 2016	Año 2017	Año 2018	Año 2019	Años Sucesivos
48099	OTRAS BECAS Y AYUDAS PROPIAS ESTUDIANTES	0,00	0,00	0,00	0,00	0,00
	Subtotal Artículo 48	0,00	0,00	0,00	0,00	0,00
	Subtotal Capítulo 4	0,00	0,00	0,00	0,00	0,00
	<b>TOTAL</b>	<b>0,00</b>	<b>0,00</b>	<b>0,00</b>	<b>0,00</b>	<b>0,00</b>

**Universidad Pablo de Olavide****ESTADO DE EJECUCIÓN DEL GASTO****COMPROMISOS DE GASTO CON CARGO A PRESUPUESTOS DE EJERCICIOS POSTERIORES  
EJERCICIO 2015**

FECHA 31/12/2015

**Clasificación Orgánica: 7001000000 MANTENIMIENTO GENERAL DEL CAMPUS**  
**Clasificación Funcional: 422D ENSEÑANZAS UNIVERSITARIAS**

Clasificación Económica	Explicación	Compromisos de gastos adquiridos con cargo al Ejercicio del:				
		Año 2016	Año 2017	Año 2018	Año 2019	Años Sucesivos
22706	ESTUDIOS Y TRABAJOS TECNICOS	76.036,87	0,00	0,00	0,00	0,00
	Subtotal Artículo 22	76.036,87	0,00	0,00	0,00	0,00
	Subtotal Capítulo 2	76.036,87	0,00	0,00	0,00	0,00
	<b>TOTAL</b>	<b>76.036,87</b>	<b>0,00</b>	<b>0,00</b>	<b>0,00</b>	<b>0,00</b>

**Clasificación Orgánica: 7002000000 ADMINISTRACION DE CAMPUS**  
**Clasificación Funcional: 422D ENSEÑANZAS UNIVERSITARIAS**

Clasificación Económica	Explicación	Compromisos de gastos adquiridos con cargo al Ejercicio del:				
		Año 2016	Año 2017	Año 2018	Año 2019	Años Sucesivos
223	TRANSPORTES	0,00	0,00	0,00	0,00	0,00
22701	SEGURIDAD	1.921.821,84	1.420.617,34	1.156.866,38	318.138,28	0,00
	Subtotal Artículo 22	1.921.821,84	1.420.617,34	1.156.866,38	318.138,28	0,00
	Subtotal Capítulo 2	1.921.821,84	1.420.617,34	1.156.866,38	318.138,28	0,00
	<b>TOTAL</b>	<b>1.921.821,84</b>	<b>1.420.617,34</b>	<b>1.156.866,38</b>	<b>318.138,28</b>	<b>0,00</b>



# Universidad Pablo de Olavide

## ESTADO DE EJECUCIÓN DEL GASTO

### COMPROMISOS DE GASTO CON CARGO A PRESUPUESTOS DE EJERCICIOS POSTERIORES EJERCICIO 2015

FECHA 31/12/2015

**Clasificación Orgánica:** 7003000000 CENTRO DE INFORMATICA Y COMUNICACIONES  
**Clasificación Funcional:** 421E Formación Académica, Internacionalización y Empleabilidad para E

Clasificación Económica	Explicación	Compromisos de gastos adquiridos con cargo al Ejercicio del:				
		Año 2016	Año 2017	Año 2018	Año 2019	Años Sucesivos
216	SISTEMAS PARA PROCESOS DE INFORMAC	0,00	47.243,24	0,00	0,00	0,00
	Subtotal Artículo 21	0,00	47.243,24	0,00	0,00	0,00
	Subtotal Capítulo 2	0,00	47.243,24	0,00	0,00	0,00
	<b>TOTAL</b>	<b>0,00</b>	<b>47.243,24</b>	<b>0,00</b>	<b>0,00</b>	<b>0,00</b>

**Clasificación Orgánica:** 7003000000 CENTRO DE INFORMATICA Y COMUNICACIONES  
**Clasificación Funcional:** 422D ENSEÑANZAS UNIVERSITARIAS

Clasificación Económica	Explicación	Compromisos de gastos adquiridos con cargo al Ejercicio del:				
		Año 2016	Año 2017	Año 2018	Año 2019	Años Sucesivos
22706	ESTUDIOS Y TRABAJOS TECNICOS	329.999,50	219.999,67	0,00	0,00	0,00
	Subtotal Artículo 22	329.999,50	219.999,67	0,00	0,00	0,00
	Subtotal Capítulo 2	329.999,50	219.999,67	0,00	0,00	0,00
606	EQUIPOS SISTEMAS PARA PROCESO INFORMACION	154.871,48	154.871,48	154.871,47	42.299,82	0,00
	Subtotal Artículo 60	154.871,48	154.871,48	154.871,47	42.299,82	0,00
	Subtotal Capítulo 6	154.871,48	154.871,48	154.871,47	42.299,82	0,00
	<b>TOTAL</b>	<b>484.870,98</b>	<b>374.871,15</b>	<b>154.871,47</b>	<b>42.299,82</b>	<b>0,00</b>

**Universidad Pablo de Olavide****ESTADO DE EJECUCIÓN DEL GASTO****COMPROMISOS DE GASTO CON CARGO A PRESUPUESTOS DE EJERCICIOS POSTERIORES  
EJERCICIO 2015**

FECHA 31/12/2015

**Clasificación Orgánica: 7003000000 CENTRO DE INFORMATICA Y COMUNICACIONES**  
**Clasificación Funcional: 423E FOMENTO DE ADMINISTRACION EFICAZ PARA PAS**

Clasificación Económica	Explicación	Compromisos de gastos adquiridos con cargo al Ejercicio del:				
		Año 2016	Año 2017	Año 2018	Año 2019	Años Sucesivos
216	SISTEMAS PARA PROCESOS DE INFORMAC	430.261,58	49.132,28	0,00	0,00	0,00
	Subtotal Artículo 21	430.261,58	49.132,28	0,00	0,00	0,00
	Subtotal Capítulo 2	430.261,58	49.132,28	0,00	0,00	0,00
	<b>TOTAL</b>	<b>430.261,58</b>	<b>49.132,28</b>	<b>0,00</b>	<b>0,00</b>	<b>0,00</b>

**Clasificación Orgánica: 7005000000 SUMINISTROS DEL CAMPUS**  
**Clasificación Funcional: 425E FOMENTO DEL COMPROMISO SOCIAL**

Clasificación Económica	Explicación	Compromisos de gastos adquiridos con cargo al Ejercicio del:				
		Año 2016	Año 2017	Año 2018	Año 2019	Años Sucesivos
22100	ENERGIA ELECTRICA	1.510.019,50	1.510.019,50	0,00	0,00	0,00
	Subtotal Artículo 22	1.510.019,50	1.510.019,50	0,00	0,00	0,00
	Subtotal Capítulo 2	1.510.019,50	1.510.019,50	0,00	0,00	0,00
	<b>TOTAL</b>	<b>1.510.019,50</b>	<b>1.510.019,50</b>	<b>0,00</b>	<b>0,00</b>	<b>0,00</b>

**Universidad Pablo de Olavide****ESTADO DE EJECUCIÓN DEL GASTO****COMPROMISOS DE GASTO CON CARGO A PRESUPUESTOS DE EJERCICIOS POSTERIORES  
EJERCICIO 2015**

FECHA 31/12/2015

**Clasificación Orgánica: 7006000000 GASTOS COORDINACION POLITICA AMBIENTAL**  
**Clasificación Funcional: 422D ENSEÑANZAS UNIVERSITARIAS**

Clasificación Económica	Explicación	Compromisos de gastos adquiridos con cargo al Ejercicio del:				
		Año 2016	Año 2017	Año 2018	Año 2019	Años Sucesivos
22708	SERVICIO DE JARDINERIA	0,00	0,00	0,00	0,00	0,00
	Subtotal Artículo 22	0,00	0,00	0,00	0,00	0,00
	Subtotal Capítulo 2	0,00	0,00	0,00	0,00	0,00
	<b>TOTAL</b>	<b>0,00</b>	<b>0,00</b>	<b>0,00</b>	<b>0,00</b>	<b>0,00</b>

**Clasificación Orgánica: 7200000000 OFICINA DE TRANSFERENCIA DE RESULTADOS DE INVES**  
**Clasificación Funcional: 541A INVESTIGACION CIENTIFICA**

Clasificación Económica	Explicación	Compromisos de gastos adquiridos con cargo al Ejercicio del:				
		Año 2016	Año 2017	Año 2018	Año 2019	Años Sucesivos
64101	GASTOS DE PERSONAL	0,00	0,00	0,00	0,00	0,00
	Subtotal Artículo 64	0,00	0,00	0,00	0,00	0,00
	Subtotal Capítulo 6	0,00	0,00	0,00	0,00	0,00
	<b>TOTAL</b>	<b>0,00</b>	<b>0,00</b>	<b>0,00</b>	<b>0,00</b>	<b>0,00</b>

**Universidad Pablo de Olavide****ESTADO DE EJECUCIÓN DEL GASTO****COMPROMISOS DE GASTO CON CARGO A PRESUPUESTOS DE EJERCICIOS POSTERIORES  
EJERCICIO 2015**

FECHA 31/12/2015

**Clasificación Orgánica: 8400000000 PREVENCIÓN RIESGOS LABORALES**  
**Clasificación Funcional: 425E FOMENTO DEL COMPROMISO SOCIAL**

Clasificación Económica	Explicación	Compromisos de gastos adquiridos con cargo al Ejercicio del:				
		Año 2016	Año 2017	Año 2018	Año 2019	Años Sucesivos
22706	ESTUDIOS Y TRABAJOS TECNICOS	29.903,79	29.903,79	29.903,79	7.475,94	0,00
	Subtotal Artículo 22	29.903,79	29.903,79	29.903,79	7.475,94	0,00
	Subtotal Capítulo 2	29.903,79	29.903,79	29.903,79	7.475,94	0,00
	<b>TOTAL</b>	<b>29.903,79</b>	<b>29.903,79</b>	<b>29.903,79</b>	<b>7.475,94</b>	<b>0,00</b>

**Universidad Pablo de Olavide****ESTADO DE EJECUCIÓN DEL GASTO****COMPROMISOS DE GASTO CON CARGO A PRESUPUESTOS DE EJERCICIOS POSTERIORES  
EJERCICIO 2015**

FECHA 31/12/2015

Explicación	Compromisos de gastos adquiridos con cargo al Ejercicio del:				
	Año 2016	Año 2017	Año 2018	Año 2019	Años Sucesivos
Total Capitulo 1	0,00	0,00	0,00	0,00	0,00
Total Capitulo 2	4.400.893,58	3.276.915,82	1.186.770,17	325.614,22	0,00
Total Capitulo 3	0,00	0,00	0,00	0,00	0,00
Total Capitulo 4	0,00	0,00	0,00	0,00	0,00
<b>TOTAL OPERACIONES CORRIENTES</b>	<b>4.400.893,58</b>	<b>3.276.915,82</b>	<b>1.186.770,17</b>	<b>325.614,22</b>	<b>0,00</b>
Total Capitulo 6	154.871,48	154.871,48	154.871,47	42.299,82	0,00
Total Capitulo 7	0,00	0,00	0,00	0,00	0,00
<b>TOTAL OPERACIONES DE CAPITAL</b>	<b>154.871,48</b>	<b>154.871,48</b>	<b>154.871,47</b>	<b>42.299,82</b>	<b>0,00</b>
<b>TOTAL OPERACIONES NO FINANCIERAS</b>	<b>4.555.765,06</b>	<b>3.431.787,30</b>	<b>1.341.641,64</b>	<b>367.914,04</b>	<b>0,00</b>
Total Capitulo 8	0,00	0,00	0,00	0,00	0,00
Total Capitulo 9	0,00	0,00	0,00	0,00	0,00
<b>TOTAL OPERACIONES FINANCIERAS</b>	<b>0,00</b>	<b>0,00</b>	<b>0,00</b>	<b>0,00</b>	<b>0,00</b>
<b>TOTAL SECCIÓN POR CAPÍTULO</b>	<b>4.555.765,06</b>	<b>3.431.787,30</b>	<b>1.341.641,64</b>	<b>367.914,04</b>	<b>0,00</b>





### 3.3.5. Variación de Resultados Presupuestarios



# Universidad Pablo de Olavide

## VARIACIÓN DE RESULTADOS PRESUPUESTARIOS DE EJERCICIOS ANTERIORES

EJERCICIO 2015      FECHA 31/12/2015

CONCEPTOS	TOTAL VARIACIÓN DERECHOS	TOTAL VARIACIÓN OBLIGACIONES	VARIACIÓN DE RESULTADOS PRESUPUESTARIOS DE EJERCICIOS ANTERIORES
a) OPERACIONES CORRIENTES	631.254,14	-401.558,85	1.032.812,99
b) OPERACIONES DE CAPITAL	-141.901,00	-1.100,00	-140.801,00
<b>1. TOTAL VARIACIONES OPERACIONES NO FINANCIERAS (a+b)</b>	<b>489.353,14</b>	<b>-402.658,85</b>	<b>892.011,99</b>
c) ACTIVOS FINANCIEROS	0,00	0,00	0,00
d) PASIVOS FINANCIEROS	0,00	0,00	0,00
<b>2. TOTAL VARIACIÓN OPERACIONES FINANCIERAS (c+d)</b>	<b>0,00</b>	<b>0,00</b>	<b>0,00</b>
<b>TOTAL (1+2)</b>	<b>489.353,14</b>	<b>-402.658,85</b>	<b>892.011,99</b>



### 3.3.6. Informe Financiación Afectada

ORGANICA	DESCRIPCION	Desviaciones del Ejercicio		Desviaciones Acumuladas	
		DESVIACIONES POSITIVAS	DESVIACIONES NEGATIVAS	DESVIACIONES POSITIVAS	DESVIACIONES NEGATIVAS
1000100501	APOYO A LA PARTICIPACION DE LAS UNIVERSIDADES ANDALUZAS EN EL EAIE-2017	0,00	-116.666,00	233.334,00	0,00
1000100502	TAREAS DE COORDINACION CON LA UNIA	0,00	0,00	0,00	0,00
1000100503	ADECUACION DE ZONAS DEPORTIVAS	150.000,00	0,00	150.000,00	0,00
1300400103	TRANSFERENCIAS FOROS CONSEJOS SOCIALES	15.028,64	0,00	15.028,64	0,00
1800100301	ESCUELA INTERNACIONAL DE DOCTORADO EN ESTUDIOS MEDIO AMBIENT	0,00	-17.458,09	11.235,11	0,00
1800100302	CREACION DE LA DOCTORAL SUMMER SCHOOL IN ENVIRONMENTAL STUDI	0,00	-14.084,46	915,54	0,00
1800100303	CENTRO DE EXCELENCIA DE MEDIO AMBIENTE Y CONSERVACION DE LA	0,00	-18.695,19	46.880,40	0,00
1800100304	PROGRAMA DE COLABORACION CON E.INFRAESTRUCTURAS EUROPEAS ESF	0,00	-2.932,26	5.977,48	0,00
1800100305	ESTRATEGIA CEI CAMBIO FP	0,00	-21.336,94	28.663,06	0,00
1800100306	FUNCIONAMIENTO Y COORDINACION DE LA OFICINA CEI CAMBIO	0,00	-17.448,62	15.120,96	0,00
1800102302	PROGRAMA DE FORTALECIMIENTO DE LAS CAPACIDADES EN I+D+i	0,00	-489.918,27	0,00	-489.918,27
1800102401	SUBV. CICE EXCELENCIA 2009 P09.HUM.4717 GARCIA GARCIA, FRANC	0,00	0,00	0,00	-18.672,38
1800102402	SUBV. CEICE EXCELENCIA 2007 CONTRATACION CARO SALAZAR CARLOS	0,00	0,00	0,00	-8.949,57
1800102403	SUBV. CEICE EXCELENCIA 2007 CONTRATACION GAMEZ MARQUEZ FRANC	0,00	0,00	0,00	-8.713,01
1800102404	SUBV. CICE EXCELENCIA CONTRATACION MARIA TERESA JURADO PARRA	0,00	0,00	0,00	-61,54
1800102405	SUB. CICE EXCELENCIA CONTRATACION BEATRIZ MESA PEREIRA	0,00	0,00	0,00	-9.128,92
1800102406	SUBV. CEICE EXCELENCIA 2007 CONTRATACION PEREZ JIMENEZ MARIA	0,00	0,00	0,00	-10.385,10
1800102407	SUBV. CEICE 3 FASE EXCELENCIA 2007 CONTRATACION ALFONSO EDUA	0,00	0,00	0,00	-9.970,47
1800102408	SUBV. CEICE TERCERA FASE EXCELENCIA 2008 CONTRATACION MARIO LUENGO DIAZ	0,00	-29.072,83	0,00	-42.596,27
1800102409	SUBV. CEICE TERCERA FASE EXCELENCIA 2008 CONTRATACION DOBRZYNSKA AGNIESZKA	0,00	-31.753,76	0,00	-42.685,20
1800102410	SUBV. CEICE TERCERA FASE EXCELENCIA 2009. BLANCA ESCUDERO LOPEZ	0,00	-40.765,52	0,00	-40.765,52
1800102411	SUBV. CEICE TERCERA FASE EXCELENCIA 2009. MIRIAM MARIN MENGUIANO	0,00	-40.765,53	0,00	-40.765,53
1800102412	SUBV. CEICE TERCERA FASE EXCELENCIA 2009. DANIEL OTO PERALIAS	0,00	-23.262,32	0,00	-23.262,32
1800102413	SUBV. CEICE TERCERA FASE EXCELENCIA 2009. JOSE ANTONIO ROBLES ZURITA	0,00	-40.765,51	0,00	-40.765,51
1800102601	EQUIPAMIENTO E INFRAESTRUCTURA CIENTIFICA CICE RESOL. 30.12.2008. VICERRECT. INVESTIGACION	0,00	0,00	0,00	0,00
1800102602	ESPECTROSCOPIA DE REFLEXION RESOL.29.12.2009 CICE	0,00	0,00	0,00	-22.195,00
1800102603	SET UP ELECTROFISIOLOGIA RESOL.29.12.2009 CICE	0,00	0,00	2,05	0,00
1800102604	ARCHIVO DE HISTORIA INDUSTRIAL II RESOL.29.12.2009 CICE	3.340,00	0,00	0,00	-199.800,23
1800102605	CROMATOGRAFO PARA USOS CLINICOS RESOL.29.12.2009 CICE	0,00	0,00	0,00	-30.745,22
1800102607	ESPECTROMETRO DE MASAS RESOL.29.12.2009 CICE	0,00	0,00	0,00	-106.250,00
1800102701	SUBV. INV. RESOL. 3.2008 PUBLICACIONES BELMONTE POSTIGO, JOS	0,00	0,00	0,00	-550,38
1800102704	SUBV. INV. RESOL. 3.2008 ESTANCIAS EXCELENCIA BELMONTE POSTI	0,00	0,00	0,00	-337,25
1800102714	SUBV. INV. RESOL. 2.2009 ESTANCIAS EXCELENCIA ARAM WORZELLA,	0,00	0,00	0,00	-530,75
1800102715	SUBV. INV. RESOL. 2.2009 ESTANCIAS EXCELENCIA RODRIGUEZ IZOU	0,00	0,00	1.256,50	0,00
1800102716	SUBV. INV. RESOL. 2.2009 ESTANCIAS EXCELENCIA ALVAREZ TALLAD	0,00	0,00	0,00	-398,00
1800102717	SUBV. INV. RESOL. 2.2009 ESTANCIAS EXCELENCIA HINOJOSA RAMOS	0,00	0,00	0,00	-1.591,75
1800102718	SUBV. INV. RESOL. 2.2009 ESTANCIAS EXCELENCIA FERNANDEZ ARRI	0,00	0,00	0,00	-972,50
1800102719	SUBV. INV. RESOL. 2.2009 ESTANCIAS EXCELENCIA SOTILLOS MARTI	0,00	0,00	796,50	0,00
1800102720	SUBV. INV. RESOL. 2.2009 ESTANCIAS EXCELENCIA DOMINGUEZ ORTA	0,00	0,00	0,00	-698,75
1800102721	SUBV. INV. RESOL. 2.2009 ESTANCIAS EXCELENCIA MENUDO PACHON,	0,00	0,00	0,00	-54,50
1800102724	SUBV. CICE CONV. 3.2009 BECARIO GONZALEZ VAZQUEZ, JOSE PABLO	0,00	0,00	0,00	-1.857,00
1800102725	SUBV. CEICE CONV. 3.2011ASENCIO CORTES, GUALBERTO	0,00	0,00	0,00	-798,50
1800102726	SUBV. CEICE CONV. 3.2011 GONZALEZ AGUILERA, CRISTINA	0,00	0,00	1.125,00	0,00
1800104001	SUBV. CICE CONTRATACION LABORAL BECARIOS CONVOCATORIAS 2002	0,00	0,00	28.627,44	0,00
1800104002	SUBV. CICE CONTRAT. LABORAL BECARIOS CONV. 2004 V. INVESTIGACION	0,00	0,00	1.384,06	0,00
1800104003	SUBV. CICE CONTRATACION BECARIOS CONVOCATORIA 2008	0,00	-1.473,64	0,00	-83.887,48
1800104004	SUBV CICE CONTRATACION BECARIOS AREAS DEFICITARIAS CONV 2009	0,00	-141.666,18	0,00	-126.845,39
1800104101	SUBV. CICE PROG. RAMON Y CAJAL RESOL 5 DE ENERO DE 2010	0,00	0,00	0,00	0,00
1800104202	SUBV. C.I.C.E. PARA RETORNO INVESTIGADORES, RESOL 01.12.04.	0,00	0,00	76.758,06	0,00
1800104301	TRANSF. CICE PARA LA CONTRATACION DE UN TECNICO DEL SICA	92,14	0,00	12.228,91	0,00
1800104302	PROYECTO DE FORTALECIMIENTO DE LA INVESTIGACION, DESARROLLO E INNOVACION DE LA UPO 2014-15	0,00	-32.784,83	0,00	-147.481,71
1800104303	TRANSFERENCIA CICE PARA CONTRATACION DE UN TECNICO DEL CICA	0,00	-24.912,74	29.085,48	0,00
1800300301	PRYTO CEI10.2.0009 CAMBIO. UPO	0,00	0,00	0,00	0,00
1800302306	AMPLIACION DEL EDIFICIO DE SERVICIOS CENTRALES DE INVESTIGAC	0,00	0,00	13.818,56	0,00
1800302312	SUBV. FONDOS FEDER UNPO13-1E-1852 MICROSCOPIO MULTIFOTON UPRIGHT	0,00	-926.292,86	396,42	0,00
1800302313	SUBV. FONDOS FEDER UNPO13-1E-2080 MEJORA INFRAESTRUCTURAS CABD	0,00	-175.991,23	814,02	0,00
1800302314	SUBV. FONDOS FEDER UNPO13-1E-2176 ADQUISICIÓN CLUSTER PROCESADORES	0,00	-96.485,15	502,00	0,00
1800302315	SUBV. FONDOS FEDER UNPO13-1E-2195 SISTEMA PORTATIL PARA ANALISIS	0,00	-55.161,24	6.540,00	0,00
1800302316	SUBV. FONDOS FEDER UNPO13-1E-2299 SERVICIO CENTRALIZADO DE INVESTIGACIÓN EN NEUROIMAGEN	0,00	-1.422.662,90	1.000,00	0,00
1800302317	SUBV. FONDOS FEDER UNPO13-1E-2320 ADQUISICION EQUIPO MICROSCOPIA SUPERRESOLUCION	0,00	-549.512,77	0,00	0,00
1800302318	SUBV. FONDOS FEDER UNPO13-1E-2350 MICROSCOPIO ELECTRONICO DE BARRIDO	0,00	-602.476,87	387,03	0,00
1800302319	SUBV. FONDOS FEDER UNPO13-1E-2360 PLATAFORMA DE METABOLISMO BIOENERGETICO	0,00	-105.088,22	0,00	0,00
1800302320	SUBV. FONDOS FEDER UNPO13-1E-2444 UNIDAD ENSAYOS TOXICOLOGICOS	0,00	-70.460,66	549,71	0,00
1800302321	SUBV. FONDOS FEDER UNPO13-1E-2608 AMPLIACION EQUIPAMIENTO CENTRO INVESTIGACION	0,00	-54.371,19	25.339,94	0,00
1800402201	CONV. CIBERDEM	0,00	0,00	10.779,73	0,00
1800402202	CONVENIO "AULA ANDALUCIA EMPRENDE"	0,00	-3.825,14	2.603,22	0,00
1800404202	AYUDA PERFECCIONAMIENTO FI10.00016 GUERRA PEREZ, IGNACIO	661,70	0,00	5.079,79	0,00
1800504001	SUBV. FUND. EL MONTE PARA BECAS DE INVESTIGACION ADSCRITAS AL P.P. VICERRECT. INVESTIGACION	0,00	0,00	175,10	0,00
1800604003	SUBV. MICINN BECARIOS FPU	0,00	-214.635,58	0,00	-231.904,50
1800604020	SUBV. MICINN ESTANCIAS BREVES FPI CONV. 2010. MERCHAN	0,00	0,00	133,75	0,00



## CUENTA DE LIQUIDACION 2015

ORGANICA	DESCRIPCION	Desviaciones del Ejercicio		Desviaciones Acumuladas	
		DESVIACIONES POSITIVAS	DESVIACIONES NEGATIVAS	DESVIACIONES POSITIVAS	DESVIACIONES NEGATIVAS
1800604028	SUBV. MICINN BECAS FPI 2012 GARCIA COCA, OLGA	0,00	0,00	471,15	0,00
1800604029	SUBV. MICINN BECAS FPI 2012 BARCOS MURCIA, LETICIA	0,00	0,00	0,00	0,00
1800604030	SUBV. MICINN BECAS FPI 2012 QUILES PANDO, CARLOS	0,00	0,00	0,00	0,00
1800604031	SUBV. MICINN ESTANCIAS BREVES FPI CONVOCATORIA 2011. BARCOS	0,00	0,00	313,05	0,00
1800604032	SUBV. MICINN ESTANCIAS BREVES FPI CONVOCATORIA 2011. BERNAL MUÑOZ, MANUEL	0,00	0,00	198,48	0,00
1800604033	SUBV. MICINN ESTANCIAS BREVES FPI CONVOCATORIA 2011. CARRETE	0,00	0,00	137,79	0,00
1800604034	SUBV. MICINN ESTANCIAS BREVES FPI CONVOCATORIA 2011. CID ESC	0,00	0,00	309,88	0,00
1800604036	SUBV. MICINN ESTANCIAS BREVES FPI CONVOCATORIA 2011. GARCÍA COCA, OLGA	0,00	0,00	348,18	0,00
1800604038	SUBV. MICINN ESTANCIAS BREVES FPI CONVOCATORIA 2011. MARIN MORALES, ANA	0,00	0,00	1.300,00	0,00
1800604039	SUBV. MICINN ESTANCIAS BREVES FPI CONVOCATORIA 2011. MERCHÁN GARCÍA, M JOSÉ	0,00	0,00	253,84	0,00
1800604040	SUBV. MICINN ESTANCIAS BREVES FPI CONVOCATORIA 2011. QUILES PANDO, CARLOS	0,00	0,00	85,26	0,00
1800604041	SUBV. MICINN ESTANCIAS BREVES FPI CONVOCATORIA 2011. ROMERO GARCIA, RAFAEL	0,00	0,00	365,27	0,00
1800604044	SUBV. MEC ESTANCIAS BREVES FPI 2012 PALOMA DUQUE FERIA	0,00	0,00	175,64	0,00
1800604045	SUBV. MEC ESTANCIAS BREVES FPI 2012 GERMAN VEGA FLORES	0,00	0,00	860,26	0,00
1800604046	SUBV. MINECO CONTRATOS PREDOCATORIALES 2013 ADRIAN BAÑOS VILLALBA	69,08	0,00	2.410,83	0,00
1800604047	SUBV. MINECO CONTRATO PREDOCATORIAL 2013 JOSE CARLOS DEL VALLE GARCIA	69,08	0,00	1.638,16	0,00
1800604048	SUBV. MINECO CONTRATO PREDOCATORIAL 2013 BLANCA HERNANDO RODRIGUEZ	69,08	0,00	2.300,45	0,00
1800604049	SUBV. MINECO ESTANCIAS BREVES EN CENTROS I+D. CONVOCATORIA 2013. ROCIO BUENO PEREZ	0,00	0,00	0,00	-5.248,00
1800604050	SUBV. MINECO ESTANCIAS BREVES EN CENTROS I+D. CONVOCATORIA 2013. OLGÁ GARCIA COCA	0,00	0,00	0,00	-3.306,00
1800604051	SUBV. MINECO ESTANCIAS BREVES EN CENTROS I+D. CONVOCATORIA 2013. SAMUEL HERNANDEZ GONZALEZ	0,00	-5.514,31	0,00	-5.514,31
1800604052	SUBV. MIN. EDUCACION ESTANCIAS BREVES 2014 BENEF. ANA GARCIA NOGALES	0,00	-4.132,98	239,02	0,00
1800604053	SUBV. MICINN BECARIOS FPU CONVOCATORIA 2013	122.874,01	0,00	228.731,02	0,00
1800604054	MINECO CONTRATACIÓN FPD 2013 DE ROCIO GORDILLO HERVAS	0,00	-553,46	0,00	-2.898,08
1800604055	MINECO CONTRATACION FPD 2013 DE MARION NICOLAS	4.115,34	0,00	4.115,34	0,00
1800604056	AYUDAS PREDOCATORIALES FORMACION PERSONAL INVESTIGADOR 2012	134.874,04	0,00	127.708,52	0,00
1800604057	SUBV. MINECO CONTRATOS PREDOCATORIALES 2014	36.477,48	0,00	36.477,48	0,00
1800604058	MINECO CONTRATO POSTDOCTORAL 2013 IGNACIO PEREZ HURTADO DE MENDOZA	8.338,64	0,00	8.338,64	0,00
1800604059	SUBV. MINISTERIO DE EDUCACIÓN CONVOCATORIA FPU 2014 CONTRATOS PREDOCATORIALES	31.935,95	0,00	31.935,95	0,00
1800604060	SUBV. MINECO CONVOCATORIA FPI 2015 CONTRATOS PREDOCATORIALES PARA FORMACION DE DOCTORES	0,00	-6.159,30	0,00	-6.159,30
1800604103	PROGRAMA RAMON Y CAJAL 2003, INVEST. D. ANTONIO MIRANDA VIZU	0,00	0,00	1.002,89	0,00
1800604111	PROG. JOSE CASTILLEJO CAS 1200005 PRIETO VELASCO, JUAN ANTON	0,00	0,00	1.282,61	0,00
1800604112	PROGRAMA RAMON Y CAJAL 31.10.2013 BETHANY ARAM	5.199,50	0,00	7.196,78	0,00
1800604201	CALO BLANCO, AITOR MOVILIDAD POSDOCTORAL EN CENTROS EXTRANJE	0,00	0,00	0,00	-6.085,72
1800604202	DURAN HUMIA, JORGE MOVILIDAD POSDOCTORAL EN CENTROS EXTRANJE	0,00	0,00	1.989,41	0,00
1800604203	ESCUADERO LIRIO, ANTONIO M. MOVILIDAD POSDOCTORAL EN CENTROS	0,00	0,00	2.106,90	0,00
1800604204	RODRIGUEZ PEREIRAS, ALEXANDRA MOVILIDAD POSDOCTORAL EN CENTR	0,00	-1.894,02	1.989,41	0,00
1800604334	SUBV. MEC ESTANCIAS BREVES BECARIOS FPU 2012 GRAO CRUCES, AL	0,00	0,00	0,00	0,00
1800604335	SUBV. MEC ESTANCIAS BREVES BECARIOS FPU 2012 CARRASCO FERNAN	0,00	0,00	0,00	0,00
1800604336	SUBV. MEC ESTANCIAS BREVES BECARIOS FPU 2012 GALLEGO JIMENEZ, JOSE JOAQUIN	0,00	0,00	0,00	0,00
1800604337	SUBV. MEC ESTANCIAS BREVES BECARIOS FPU 2012 MANNA, CONSUELO	0,00	0,00	0,00	0,00
1800604338	SUBV. MEC ESTANCIAS BREVES BECARIOS FPU 2012 RUIZ DELGADO, MARIA DEL CARMEN	0,00	0,00	0,00	0,00
1800604339	SUBV. MINECO CONTRATACION TECNICO DE APOYO LAURA RAPOSO SUAR	0,00	-5.130,08	0,00	-3.703,72
1800700301	CAMPUS EXCELENCIA INTERNACIONAL 2010 CONSOLIDACION	0,00	0,00	0,09	0,00
1800700302	CAMPUS EXCELENCIA INTERNACIONAL 2010 ESCUELA DE DOCTORADO	0,00	0,00	0,65	0,00
1800700308	CEI CAMBIO A1a CAMPUS TRANSFRONTERIZOS CEI CAMBIO	0,00	-5.500,68	0,01	0,00
1800700309	CEI CAMBIO A1c CENTRO DE EXCELENCIA DE MEDIO AMBIENTE Y CONS	0,00	0,00	0,00	0,00
1800700310	CEI CAMBIO A1e CONSOLIDACION DE LA ESCUELA INTERNACIONAL DE	0,00	-229.706,00	0,00	0,00
1800700311	CEI CAMBIO A3a ESTRATEGIA CEI CAMBIO FP	0,00	-9.606,63	3.534,01	0,00
1800700312	CEI CAMBIO A4a CREACION DEL CONSORCIO CEI CAMBIO	0,00	-4.429,46	0,00	0,00
1800700314	CEI CAMBIO B6a ESTRATEGIA CEI CAMBIO CREATIVIDAD	0,00	-2.016,00	0,00	0,00
1800700316	CEI CAMBIO B7b1 ADECUACION DE ENTORNOS UNIVERSITARIOS EN EL	0,00	0,00	0,00	0,00
1800700317	CEI CAMBIO B7b2 NUEVOS RECURSOS TECNOLOGICOS EN EL AMBITO DE	0,00	-1.911,60	34,32	0,00
1800802000	CUOTAS VICERRECTOR INVESTIGAC. POR CONT. 83 LOU	22.452,63	0,00	121.811,48	0,00
1800802200	CUOTAS VICERRECTOR INVESTIGACION DE PROYECTOS	0,00	-105.191,02	106.982,71	0,00
1800802300	CUOTAS VICERRECTOR INVEST. PYTOS. FEDER	243.360,86	0,00	266.243,51	0,00
1800802701	FINANCIACION EXTRAOD. CONV. 3 DE 2012 DE LA INCENTIVOS JUNTA	0,00	-2.250,00	0,00	0,00
1800802704	FINANCIACION EXTRAOD. CONV. 3 DE 2012 DE LA INCENTIVOS JUNTA	0,00	0,00	0,00	0,00
1800802705	FINANCIACION EXTRAOD. CONV. 3 DE 2012 DE LA INCENTIVOS JUNTA	0,00	0,00	0,00	0,00
1800802706	FINANCIACION EXTRAOD. CONV. 3 DE 2012 DE LA INCENTIVOS JUNTA	0,00	-1.125,00	1.125,00	0,00
1800802707	FINANCIACION EXTRAOD. CONV. 3 DE 2012 DE LA INCENTIVOS JUNTA	0,00	0,00	0,00	0,00
1800802709	FINANCIACION EXTRAOD. CONV. 3 DE 2012 DE LA INCENTIVOS JUNTA	0,00	0,00	3.000,00	0,00
1800802710	FINANCIACION EXTRAOD. CONV. 3 DE 2012 DE LA INCENTIVOS JUNTA	0,00	0,00	1.500,00	0,00
1800802712	FINANCIACION EXTRAOD. CONV. 3 DE 2012 DE LA INCENTIVOS JUNTA	0,00	0,00	750,00	0,00
1800802713	FINANCIACION EXTRAOD. CONV. 3 DE 2012 DE LA INCENTIVOS JUNTA	0,00	-365,50	4.134,50	0,00
1801100501	APOYO OEI COMUNICACIÓN DEL ESPACIO IBEROAMERICANO DEL CONOCIMIENTO	0,00	0,00	30.000,00	0,00
1801402201	SUBV. AACID 2010DEC029 FORTALECIMIENTO DEL AULA DE FORMACION	0,00	0,00	727,67	0,00
1801402202	SUBV. AACID 2010DEC027 CAPACIDAD DE SECUESTRO DE CARBONO DE	0,00	0,00	0,00	0,00
1801402203	SUBV. AACID 2010DEC028 GESTION Y MITIGACION DE SEQUIAS EN AN	0,00	0,00	1.270,00	0,00
1802010101	JORNADAS DE FORMACION DE DELEGADOS ANDALUCES. 2012CC53	0,00	0,00	0,00	0,00
1802010102	JORNADAS DE CRIMINOLOGIA UNA MIRADA A LA DELINCUENCIA JUVENIL	0,00	0,00	0,00	0,00
1802010103	SICE-2015. SIMULACIÓN CONGRESO ESPAÑOL. 2015CC13	0,00	0,00	0,00	0,00
1802100301	INSTALACION PISTA DE PADEL CRISTAL	0,00	0,00	0,00	0,00

ORGANICA	DESCRIPCION	Desviaciones del Ejercicio		Desviaciones Acumuladas	
		DESVIACIONES POSITIVAS	DESVIACIONES NEGATIVAS	DESVIACIONES POSITIVAS	DESVIACIONES NEGATIVAS
1802100501	APOYO A LA MOVILIDAD DE LA REPRESENTACION ESTUDIANTIL	0,00	0,00	2.114,23	0,00
1802200202	SELECTIVIDAD 2014	0,00	-61,87	9.238,61	0,00
1802400201	SUBV. DIPUTACION IMPLEMENTACION AYUDAS SOCIALES VICERRECTORADO DE ESTUDIANTES, DEPORTE Y MEDIOAMBIENTE	0,00	0,00	0,00	0,00
1802400301	TRANSF. FUND. UNIVERSIDAD SOCIEDAD PARA LA CONSTRUCCION DE UNA PISTA DE PADEL	0,00	0,00	0,00	0,00
1802500301	CONV. REAL BETIS BALOMPIE PARA USO DE INSTALACIONES	0,00	0,00	0,00	-2.874,52
1802600202	CONV. MIN. EDUCACION PARA EL IMPULSO DEL ESPIRITU EMPRENDEDO	0,00	0,00	21,24	0,00
1804100401	SUBV. CEICE ADAPTACION EEES INNOVACION DOCENTE Y FORMACION P	37.962,91	0,00	55.438,99	0,00
1804100402	ACCION 1 PLAN DE INNOVACION DOCENTE 2013-2014 FACULTAD C.EMPRESARIALES	0,00	-7.426,74	0,00	0,00
1804100403	ACCION 1 PLAN DE INNOVACION DOCENTE 2013-2014 FACULTAD D.DEPORTE	0,00	-1.792,62	0,00	0,00
1804100404	ACCION 1 PLAN DE INNOVACION DOCENTE 2013-2014 FACULTAD DERECHO GRADO EN DERECHO	0,00	-5.205,47	0,00	0,00
1804100405	ACCION 1 PLAN DE INNOVACION DOCENTE 2013-2014 FACULTAD DERECHO GRADO CRIMINOLOGIA	0,00	-705,47	0,00	0,00
1804100406	ACCION 1 PLAN DE INNOVACION DOCENTE 2013-2014 FACULTAD DERECHO GRADO EN CC POLITICAS Y DE LA ADMON	0,00	-2.205,47	0,00	0,00
1804100407	ACCION 1 PLAN DE INNOVACION DOCENTE 2013-2014 FACULTAD DERECHO GRADO RELACIONES LABORALES Y RRHH	0,00	-736,40	0,00	0,00
1804100408	ACCION 1 PLAN DE INNOVACION DOCENTE 2013-2014 FACULTAD C SOCIALES GRADO EN EDUCACION SOCIAL	0,00	-1.414,50	0,00	0,00
1804100409	ACCION 1 PLAN DE INNOVACION DOCENTE 2013-2014 FACULTAD C SOCIALES GRADO EN TRABAJO SOCIAL	0,00	-2.826,66	0,00	0,00
1804100410	ACCION 1 PLAN DE INNOVACION DOCENTE 2013-2014 FACULTAD C SOCIALES GRADO EN SOCIOLOGIA	0,00	-1.351,35	0,00	0,00
1804100411	ACCION 1 PLAN DE INNOVACION DOCENTE 2013-2014 FACULTAD C SOCIALES	0,00	-2.295,85	0,00	0,00
1804100412	ACCION 1 PLAN DE INNOVACION DOCENTE 2013-2014 ESCUELA POLITECNICA SUPERIOR	0,00	-970,00	0,00	0,00
1804100413	ACCION 1 PLAN DE INNOVACION DOCENTE 2013-2014 FACULTAD C EXPERIMENTALES GRADO EN NUTRICION Y DIETETICA	0,00	-2.500,00	0,00	0,00
1804100414	ACCION 1 PLAN DE INNOVACION DOCENTE 2013-2014 FACULTAD C EXPERIMENTALES GRADO EN C AMBIENTALES	0,00	-821,00	0,00	0,00
1804100415	ACCION 1 PLAN DE INNOVACION DOCENTE 2013-2014 FACULTAD C EXPERIMENTALES GRADO EN BIOTECNOLOGIA	0,00	-2.500,00	0,00	0,00
1804100416	ACCION 1 PLAN DE INNOVACION DOCENTE 2013-2014 FACULTAD HUMANIDADES GRADO EN TRADUCCION E INTERPRETACION	0,00	-1.710,83	0,00	0,00
1804100417	ACCION 1 PLAN DE INNOVACION DOCENTE 2013-2014 FACULTAD HUMANIDADES GRADO EN GEOGRAFIA E HISTORIA	0,00	-430,00	0,00	0,00
1804100418	ACCION 1 PLAN DE INNOVACION DOCENTE 2013-2014 FACULTAD HUMANIDADES GRADO EN HUMANIDADES	0,00	-255,50	0,00	0,00
1804100419	ACCION 1 PLAN DE INNOVACION DOCENTE 2013-2014 FACULTAD HUMANIDADES GRADO EN HUMANIDADES Y TRADUCCION E INTER	0,00	-2.437,50	0,00	0,00
1804100420	ACCION 2 PLAN DE INNOVACION DOCENTE 2013-2014	0,00	-799,69	0,00	0,00
1804100422	ACCION 5 PLAN DE INNOVACION DOCENTE 2013-2014 FACULTAD C SOCIALES	0,00	-70,00	0,00	0,00
1804100423	ACCION 5 PLAN DE INNOVACION DOCENTE 2013-2014 FACULTAD DERECHO	0,00	-5.514,80	0,00	0,00
1804100424	SUBV. CEICE ADAPTACION EEES INNOVACION DOCENTE Y FORMACION.2015	50.737,22	0,00	50.737,22	0,00
1805100404	REMANENTE EEES 2004.2006	0,00	0,00	6.955,74	0,00
1805100434	SUBV. CICE EEES 2006. PROYECTO M2 P1 EXPLORACION. JOSE A ORD	0,00	0,00	14,00	0,00
1805100456	SUBV. CICE PARA ADAPTACION INNOVACION DOCENTE Y FORMACION DE	0,00	0,00	22,75	0,00
1805100470	ACCION 1 PLAN INNOVACION DOCENTE 2011 2012. GRADO EDUCACION SOCIAL. RESOLUCION 29.11.11	0,00	0,00	10,21	0,00
1806500302	SUBV. FUND. VODAFONE ADQUISICION DE UN SERVICIO DE INTEGRACI	0,00	-15.440,38	300,02	0,00
1807010101	2014CC08 CONGRESO SICE. SIMULACION DEL CONGRESO ESPAÑOL	504,46	0,00	954,92	0,00
1807100201	TRANS. CICE PROYECTO ATALAYA 2009	0,00	-9.973,75	3.333,87	0,00
1807100202	TRANS. CICE PROYECTO ATALAYA 2010	0,00	-10,74	32.243,78	0,00
1807100203	TRANS. CICE PROYECTO ATALAYA 2011	0,00	-2.289,11	46.472,50	0,00
1807100204	TRANS. CICE PROYECTO ATALAYA 2012	0,00	0,00	110.000,00	0,00
1807100205	TRANS. CICE PROYECTO ATALAYA 2013	0,00	-14.276,99	67.067,22	0,00
1807100206	TRANSFERENCIA CICE PROYECTO ATALAYA 2014	0,00	-38.987,99	55.851,01	0,00
1807100207	TRANSFERENCIA CICE PROYECTO ATALAYA 2015	94.839,00	0,00	94.839,00	0,00
1807200102	SUBV. CONS. SALUD JORNADA Y ENCUENTRO DE RED ANDALUZA DE UNI	0,00	0,00	401,19	0,00
1807200202	SUBV. CONS. IGUALDAD 2008 ALOJAMIENTO JOVENES UNIVERSITARIOS	0,00	0,00	78,16	0,00
1807200209	SUBV. CONSEJ. SALUD PROMOCION HABITOS SALUDABLES UNIVERSIDA	0,00	0,00	3,30	0,00
1807200211	SUBV. CONS.ADMON. LOCAL. VOLUNTARIADO 2013. OBSERVATORIO ANDALUZ	0,00	-6.691,06	626,56	0,00
1807200235	SUBV. CONS. IGUALDAD 2010 ALOJAMIENTO COMPARTIDO UNIVERSITAR	0,00	0,00	0,93	0,00
1807200236	SUBV. DELEG. GOBIERNO EN MATERIA DE VOLUNTARIADO 2010.2011	0,00	0,00	0,89	0,00
1807200237	CONV. CONS. MEDIO AMBIENTE PROYECTO ANDALUZA ECOCAMPUS	0,00	-1.937,20	9.460,34	0,00
1807200240	SUBV. CONS. SALUD SECRETARIA DE LA RED ANDALUZA DE UNIVERSID	0,00	0,00	247,74	0,00
1807200241	SUBV. CONS. IGUALDAD PROG. ALOJAMIENTO UNIVERSITARIO CON PER	0,00	0,00	0,00	0,00
1807200242	SUBV. CONS. IGUALDAD CONSTRUYENDO SOLIDARIDAD 2011	0,00	0,00	0,92	0,00
1807200243	SUBV. CONS. GOBERNACION 2011 OBSERVATORIO ANDALUZ DE VOLUNTA	0,00	0,00	0,38	0,00
1807200244	CONS. SALUD ACCESIT POR EL PROGRAMA COME, CAMINA Y VIVE	0,00	0,00	2,98	0,00
1807200245	SUBV. CONS. GOBERNACION 2012 VOLUNTARIADO	0,00	-25,00	46,35	0,00
1807200246	REALIZACIÓN, ORGANIZACIÓN Y DESARROLLO DE PROGRAMAS VOLUNTARIADO 2014	0,00	-2.499,51	3.275,49	0,00
1807201203	CONV. AGENCIA AND. DEL VOLUNTARIADO. CURSOS DE FORMACION ESP	0,00	0,00	1,59	0,00
1807202201	SUBV. CONSEJ. MEDIO AMBIENTE PARA PROYECTO UNIVERSIDAD ECOLO	0,00	0,00	0,74	0,00
1807300201	SUBV. AFS PROGRAMMES INTERCULTURELS ASBL MARIA DEL SOL GRAND	0,00	0,00	0,00	0,00
1807300203	SERVICIO VOLUNTARIADO EUROPEO	0,00	-65,67	345,76	0,00

ORGANICA	DESCRIPCION	Desviaciones del Ejercicio		Desviaciones Acumuladas	
		DESVIACIONES POSITIVAS	DESVIACIONES NEGATIVAS	DESVIACIONES POSITIVAS	DESVIACIONES NEGATIVAS
1807400101	APORTACION METRO DE SEVILLA SEMANA VERDE IV EDICION	0,00	0,00	108,24	0,00
1807400102	APORTACION FUND. CONOC Y CULTURA DIA DEL MEDIOAMBIENTE 2008	0,00	0,00	0,70	0,00
1807400106	CONV. COLABORACION INSTITUTO ANDALUZ DEL FLAMENCO PARA EL DE	0,00	0,00	100,00	0,00
1807400203	SUBV. UNIV. CADIZ PARA PRETEST Y OLEADA ENCUESTAS PROYECTO A	0,00	0,00	0,21	0,00
1807400205	SUBV. UNIV. JAEN PRYTO ATALAYA ALTEREGOS	0,00	-300,00	78,26	0,00
1807400209	INGRESO UNIV. GRANADA PROYECTO ATALAYA CACOCU	0,00	0,00	0,00	0,00
1807400217	SUBV. IAM UNIVERSEM UNIVERSIDAD Y EMPLEO DE MUJERES 2010.201	0,00	0,00	129,75	0,00
1807400218	SUBV. IAM 2010.2013 FOMENTO DE LA IGUALDAD ENTRE MUJERES Y H	0,00	0,00	0,00	0,00
1807400221	COLAB. FUNDACION NATURALIA XXI PARA LA FORMACION DE MONITORE	0,00	0,00	435,87	0,00
1807400223	SUBV. DIPUTACION ACTIVIDADES VIC. PARTICIPACION SOCIAL 2009	0,00	0,00	1.071,05	0,00
1807400224	SUBV. AACID JORNADAS DE SENSIBILIZACION SOBRE VOLUNTARIADO I	0,00	0,00	4.912,50	0,00
1807400225	SUBV. IAM UNIVERSEM ANUALIDAD 2011 UNIVERSIDAD Y EMPLEO DE M	0,00	0,00	7.916,29	0,00
1807400227	TRANSF. DE LA UNIA PROYECTO ATALAYA PATRIMONIO	0,00	0,00	0,00	0,00
1807400228	SUBV. INSTITUTO DE LA JUVENTUD VOLUNTARIADO Y SOLIDARIDAD ES	0,00	0,00	0,51	0,00
1807400229	TRANSF. UNIV. SEVILLA PRYTO ATALAYA PIXELADAS	0,00	0,00	9.500,00	0,00
1807400230	SUBV. INST. DE LA JUVENTUD ES.21.181.2012.R2 VOLUNTARIADO Y	0,00	-200,00	49,25	0,00
1807400231	TRANSF. UNIV. JAEN PROYECTO ATALAYA	0,00	0,00	0,00	0,00
1807400232	SUBV. INST. JUVENTUD PROG. JUVENTUD EN ACCION ES-21-318-2013-R3 OFICINA VOLUNTARIADO	0,00	-1.499,16	0,00	0,00
1807400233	SUBVENCIÓN INSTITUTO JUVENTUD OFICINA DE VOLUNTARIADO Y SOLIDARIDAD EN EL MARCO DEL PROGRAMA ERASMUS	0,00	-4.634,49	33,91	0,00
1807400301	TRANSF. UNIV. JAEN OBRAS Y MEJORAS RESIDENCIA FLORA TRISTAN	0,00	0,00	399,12	0,00
1807402202	SUBV. AYTO. SEVILLA PARA PYTO. INVESTIGACION PRESUPUESTOS PA	0,00	0,00	0,00	-1.301,68
1807500101	ACUERDO BANKINTER. ACTIVIDAD REFORESTACION PARTICIPATIVA	0,00	0,00	0,01	0,00
1807500201	SUBV. FUNDACION LA CAIXA PYTO EDUCAR EN VALORES Y PARTICIPACION SOCIAL DESDE EL AMBITO UNIVERSITARIO	0,00	-4.972,05	727,95	0,00
1807800201	CAJA COMUN VICERRECTORADO PARTICIPACION SOCIAL	0,00	0,00	7.654,00	0,00
1808400101	JORNADAS DIRIGIDAS AL FOMENTO DE LAS EMPRESAS BASADAS EN EL CONOCIMIENTO	0,00	-1.927,50	0,00	0,00
1808401400	SEDE OLAVIDE EN CARMONA	0,00	-13.122,35	244,00	0,00
2001010101	XII CONGRESO CURSO NACIONAL DE NEUROCIENCIAS. OLAVIDE EN CAR	0,00	0,00	88,92	0,00
2001010102	9th EUROPEAN CONGRESS OF BIOGERONTOLOGY	0,00	-839,50	0,00	-190,80
2001102121	AYUDA GRUPO INVESTIGACION BIO 266 CONV. 2009. GONZALEZ FONTE	0,00	0,00	231,47	0,00
2001102123	AYUDA GRUPO INVESTIGACION 2010 BIO122	0,00	0,00	877,93	0,00
2001102124	AYUDA GRUPO INVESTIGACION 2010 BIO177	0,00	0,00	829,85	0,00
2001102125	AYUDA GRUPO INVESTIGACION 2010 BIO266	0,00	0,00	1.265,52	0,00
2001102126	AYUDA GRUPO INVESTIGACION 2010 BIO330	0,00	0,00	0,00	0,00
2001102127	AYUDA GRUPO INVESTIGACION 2010 CTS557	0,00	-2.310,07	0,00	0,00
2001102128	SUBV CEICE GRUPOS UNIVERSITARIOS 2011 BIO.122 DELGADO GARCIA, JOSE MARIA	0,00	-3.396,85	3.106,47	0,00
2001102129	SUBV CEICE GRUPOS UNIVERSITARIOS 2011 BIO.177 NAVAS LLORET PLACIDO	0,00	-7.923,83	680,65	0,00
2001102130	SUBV CEICE GRUPOS UNIVERSITARIOS 2011 BIO.266 GONZALEZ FONTES DE ALBORNOZ AGUSTIN	0,00	-1.247,31	1.087,40	0,00
2001102131	SUBV CEICE GRUPOS UNIVERSITARIOS 2011 BIO.330 RODRIGUEZ MORENO ANTONIO	0,00	-99,71	50,85	0,00
2001102132	SUBV CEICE GRUPOS UNIVERSITARIOS 2011 CTS.557 CANTERO LORENTE JOSE LUIS	0,00	-3.318,58	145,49	0,00
2001102209	SUBV. CICE PRYTO INT. HIVE HYPER INTERACTION VIABILITY JOSE	0,00	0,00	0,00	-4.125,00
2001102402	SUBV. CICE PROYECTO EXCELENCIA 00229. JOSE LUIS CANTERO LORENTE	0,00	0,00	0,00	-6.805,47
2001102403	SUBV. CICE PROYECTO EXCELENCIA 00648. PLACIDO NAVAS LLORET	0,00	0,00	0,00	-6.347,79
2001102404	SUBV. CICE PYTO EXCELENCIA P07-CVI-02487 JOSE MARIA DELGADO GARCIA	0,00	0,00	0,00	-119.211,78
2001102405	SUBV. CICE PRYTO EXCELENCIA P07-CVI-02686 AGNES GRUART MASSO	0,00	0,00	0,00	-72.776,88
2001102406	SUBV. CICE EXCELENCIA 2008 P08.CTS.03988 PLACIDO NAVAS LLORET	0,00	0,00	0,00	-53.621,09
2001102407	SUBV. CICE EXCELENCIA 2008 P08.CVI.03629 ANTONIO MIRANDA VIZUETE	0,00	0,00	0,00	-44.717,14
2001102410	SUBV. CICE EXCELENCIA 2009 P09.CTS.4604 CANTERO LORENTE, JOS	0,00	0,00	0,00	-42.030,74
2001102411	SUBV. CICE EXCELENCIA 2009 P09.CVI.4721 GONZALEZ FONTES DE A	0,00	-1.789,87	0,00	-34.771,29
2001102412	SUBV. CICE EXCELENCIA 2010 PROJ. MOTRICES CTS.5725 SANCHEZ A	0,00	-64.180,40	0,00	-35.520,00
2001102413	SUBV. CEIC EXCELENCIA 2011 ANGES GRUART MASSO	0,00	-72.447,90	11.236,50	0,00
2001102414	SUBV. CEIC EXCELENCIA 2011 RODRIGUEZ MORENO, ANTONIO	0,00	-75.641,44	0,00	-23.642,51
2001102415	SUBV. CEICE EXCELENCIA 2012 DELGADO GARCIA, JOSE MARIA	0,00	-48.426,50	0,00	-40.980,36
2001102416	SUBV. CEICE EXCELENCIA 2012 CANTERO LORENTE JOSE LUIS	0,00	-10.383,59	0,00	-7.858,45
2001102417	SUBV. CEICE EXCELENCIA 2012 NAVAS LLORET PLACIDO	0,00	-62.741,99	0,00	-55.005,32
2001102418	SUBV. CEICE EXCELENCIA 2012 CARRION RODRIGUEZ ANGEL MANUEL	0,00	-21.875,76	0,00	-17.120,76
2001102701	SUBV. INV. RESOL. 2.2008 PUBLICACIONES DELGADO GARCIA, JOSÉ	0,00	0,00	181,79	0,00
2001102703	AYUDA INV. RESOL. 3.2007 CONGRESOS DELGADO GARCIA, JOSE MAR	0,00	0,00	145,22	0,00
2001102711	SUBV. INV. RESOL. 1.2008 ORG. CONGRESOS RODRIGUEZ AGUILERA,	0,00	0,00	40,14	0,00
2001102715	SUBV. CICE RESOL. 1.2010 ESTANCIAS BREVES GONZALEZ MARISCAL,	0,00	0,00	0,00	-1.365,75
2001102717	SUBV. CICE RESOL. 1.2011 ESTANCIAS EXCELENCIA RODRIGUEZ MORE	0,00	0,00	0,00	-488,00
2001202116	AYUDA GRUPO INVESTIGACION BIO 177 CONV. 2008. NAVAS LLORET, PLACIDO	0,00	0,00	0,00	-0,01
2001302015	CONT VALENS INT. D.O.O. LABORATORIO DE FISIOPATOLOGIA CELULA	0,00	0,00	125,18	0,00
2001302016	CONT. RAPTOR EVALUATION OF THE EFFECTS OF COMPOUND RP103 ON	0,00	-5,93	0,00	0,00
2001302017	CONT. ABF PHARMACEUTICAL SERVICES GMBH. SERVICIO HOMOLOGADO	0,00	0,00	213,00	0,00
2001302202	SUBV. UNION EUROPEA REF. 201717 AGNES GRUART I MASSO SEROTON	0,00	0,00	38.176,39	0,00
2001302203	SUBV. UNION EUROPEA PRYTO HIVE JOSE MARIA DELGADO	0,00	-384,70	7.044,93	0,00
2001302204	SUBV. INTERNATIONAL COENZYME Q10 ASSOCIATION PYTO. PHOSPHORY	0,00	0,00	48,59	0,00
2001302205	SUBV. INTERNATIONAL COENZYME Q10 ASSOCIATION PRYTO THE ROLE	0,00	0,00	69,13	0,00
2001352001	CONT. NATIONAL INSTITUTES OF HEALTHY PARA LA DETERMINACION D	0,00	0,00	317,93	0,00
2001352002	CONT. TAKEDA CAMBRIDGE LTD, PARA REALIZAR ESTUDIO: EFFECTS OF A PRECOGNITIVE DRUG PROVIDED BY TAKEDA C. ON CLASSICAL EYEBLINK CONDITIONING OF BEHAVING MICE, USING A DELAY PARADIGM	0,00	-4.114,74	23.531,72	0,00

ORGANICA	DESCRIPCION	Desviaciones del Ejercicio		Desviaciones Acumuladas	
		DESVIACIONES POSITIVAS	DESVIACIONES NEGATIVAS	DESVIACIONES POSITIVAS	DESVIACIONES NEGATIVAS
2001352203	CONV. UNIVERSIDAD DE CARTAGENA PYTO INVESTIGACION CODIGO 201	0,00	-643,70	0,00	0,00
2001352204	CONVENIO DE COLABORACION EN INVESTIGACION ENTRE LA UNIVERSIDAD DE CARTAGENA Y LA UPO PARA EL PROYECTO "EFECTO INMUNOMODULADOR DE LA BIXINA EN LA EXPRESION DE CITOKINAS EPITELIALES INTESTINALES CACO	0,00	0,00	0,00	0,00
2001402000	CONT. FUNDACION CONOCIMIENTO Y CULTURA-UPO PYTO. CREACION CE	0,00	-454,67	219,93	0,00
2001402001	CONT. FUNDACION CONOCIMIENTO Y CULTURA . EDUARDO DOMINGUEZ DEL TORO. PROY. DES.SIST.NORADREGENICO TRASTORNO DEFICIT ATENCION CON HIPERACTIVIDAD TDAH	0,00	0,00	0,01	0,00
2001402002	CONT. NIH EEUU SRT1720 EFFECTS ON UBIQUINONE BIOSYNTHESIS	0,00	0,00	0,00	0,00
2001402003	CONT. INST. NEUROCIENCIAS UNIV. AUTON. BARCELONA ESTUDIO EXPERIMENTAL FISIOLOGIA SINAPTICA EN RATONES ALZHEIMER	5.350,02	0,00	5.350,02	0,00
2001402201	SUBV. INST. DE SALUD CARLOS III PI050500 NAVAS LLORET PLACIDO	0,00	0,00	1.654,22	0,00
2001402202	SUBV. INST. DE SALUD CARLOS III PI050557 MIRANDA VIZUETE ANTONIO	0,00	0,00	0,00	0,00
2001402204	SUBV. INST. SALUD CARLOS III DPS2008.0692 LOPEZ RAMOS JUAN CARLOS	0,00	0,00	16.000,00	0,00
2001402207	CONV. CIBERER PLACIDO NAVAS	0,00	0,00	673,90	0,00
2001402208	SUBV. INST. SALUD CARLOS III EXP. PI10.0543 MECANISMOS MOLEC	0,00	0,00	267,42	0,00
2001402209	DONACION FIVAN PARA LA INVESTIGACION EN EL AMBITO DE LAS NEU	0,00	0,00	6,77	0,00
2001402210	SUBV. INST. SALUD CARLOS III EXP. PI11.00078 CARACTERIZACION	0,00	-3.137,42	4,68	0,00
2001402211	SUBV. ISCIII MECANISMOS MOLECULARES Y MODULACION DE LA MITOFAGIA Y LA BIOGENESIS MITOCONDRIAL EN MODELOS CELULARES DE LA ENFERMEDAD DE MELAS	2.594,19	0,00	2.595,85	0,00
2001402212	SUBV. INST. DE SALUD CARLOS III PI14/01962 NAVAS LLORET PLACIDO	99.367,33	0,00	99.367,33	0,00
2001500201	CONV. CREACION DEL OBSERVATORIO DEL TENIS ESPAÑOL	0,00	0,00	0,00	0,00
2001502002	CONV. NEWBIOTECHNIC. NAVAS LLORET PLACIDO. DESARROLLO NUEVOS SISTEMAS DETECCION GENOTOXICIDAD MITOXOCIDAD PRECLINICA Y CLINICA	0,00	0,00	425,90	0,00
2001502008	CONT. BIONATURIS 2010 PAIDI BIO 177 BACULOVIRUS RECOMBINANTE	0,00	-224,18	9,79	0,00
2001502009	CONT. ABBOT.2010 .LABORAT. DELGADO J.M. APRENDIZAJE ASOCIATI	0,00	-779,06	519,21	0,00
2001502010	CONT. NUTRITION INSTITUT. ANALITICA SUSTANCIAS NUTRITIVAS Y NO NUTRITIVAS EN PRODUCTOS DE ALIMENTACION Y ALIMENTOS ENRIQUECIDOS	0,00	0,00	272,60	0,00
2001502011	CONT. NUTRITION INSTITUT ANALYSIS OF COENZYME Q10	0,00	0,00	5,47	0,00
2001502012	CONT FUNDACIO CLINIC PARA MANTENIMIENTO Y CUIDADO DE LOS ANI	0,00	0,00	3,13	0,00
2001502013	CONT FUNDACIO CLINIC PARA PROCESADO DE MUESTRAS PARA CONSERV	0,00	-193,27	264,44	0,00
2001502014	CONT SELTEN DIAGNOSIS IMPLANTACION Y DESARROLLO DE LA NORMA	0,00	0,00	0,00	0,00
2001502015	CONT SERVIER ESTUDIO EN RATONES SILVESTRES DEL EFECTO ANTAGO	0,00	-8.235,29	10.513,48	0,00
2001502016	CONT. ABBOTT PARA REALIZACION DE UN ESTUDIO DE APRENDIZAJE	0,00	-36.899,29	6.072,96	0,00
2001502018	CONT. SERVER EFFECT OF S 47445 ON SYNAPTIC PLASTICITY IN MI	0,00	-28.849,74	6.280,91	0,00
2001502019	CONT. GRUPO HESPERIDES BIOTECH DIAGNOSTICO BIOQUIMICO EN MU	0,00	0,00	352,18	0,00
2001502020	CONT. ABBOTT REALIZACION DEL ESTUDIO DE APRENDIZAJE ASOCIATI	0,00	0,00	0,00	0,00
2001502021	CONT. CABANA GENETICS COLABORACION CIENTIFICO TECNICO PARA D	0,00	0,00	14,06	0,00
2001502022	CONT. BIONATURIS INTEGRACION DE PLATAFORMAS TECNOLOGICAS PA	1.207,40	0,00	25,06	0,00
2001502023	CONT. ABBOTT ESTUDIO DE APRENDIZAJE ASOCIATIVO Y DE POTENCIA	0,00	0,00	26.154,31	0,00
2001502024	CONT. CABANA PLATFORM FOR EARLY DETECTION OF PERITONEAL INFE	0,00	0,00	65,24	0,00
2001502025	SERV. HOMO. LABORATORIO FISIOPATOLOGIA CELULAR Y BIOENERGETI	0,00	-4.183,09	19.489,35	0,00
2001502026	CONT. PHARMA NORD PARA LA PARTICIPACION EN EL XIII ENCUENTRO INTERNACIONAL EN TECNICAS DE MEDICINA ESTETICA Y ANTIENVEJECIMIENTO	0,00	0,00	0,00	0,00
2001502027	CONT. CIEN POR CIEN NATURAL STRENGTH AND PERFORMANCE RECOVERY BY UBIQUINOL IN FOOTBALL PLAYERS	0,00	0,00	4.545,45	0,00
2001502028	CONT. SINA E PARA LA REALIZACION DEL ESTUDIO DEL EFECTO DEL COBRE SOBRE LA APOPTOSIS EN CELULAS ESTROMALES DE ENDOMETRIO HUMANO	0,00	0,00	751,32	0,00
2001502029	CONTRATO CON COMPANY LABORATORIOS SERVIER, S.L. PARA EL PROYECTO "EFFECT OF ACUTE ADMINISTRATION FO S4819 ON LONG TERM POTENTIATION AND NEURONAL ACTIVITY IN THE HIPPOCAMPUS OF ALERT BEHAVING MICE"	0,00	-20.053,54	38.180,09	0,00
2001502030	THE EFFECT OF GLAVONOID TM IN BIOENERGETICS IN DIFFERENT TISSUES AND ORGANS INCLUDING LIVER, WHITE FAT, SKELETAL MUSCLE, AND MONONUCLEAR CELLS, AND THE EFFECT OF GLAVONOID TM ON ANTIOXIDANT DEFENSE AN	0,00	-961,81	6.180,04	0,00
2001502031	CONTRATO ENTRE LABORATORIOS SERVIER Y LA UPO PARA EL ESTUDIO "EXPERIMENTAL DESIGN FOR THE STUDY OF FEPSPS EVOKED IN THE HIPPOCAMPUS IN PRESENCE OF THE AMPA AGONIST S47445 IN ASSOCIATION WITH AN ACETYL	12.626,26	0,00	12.626,26	0,00
2001502032	CONTRATO ENTRE LA UPO Y CONTENT ED. NET COMMUNICATIONS, S.L. PARA COLABORACION EN EL EVENTO: III CONGRESO FESNAD SEVILLA 2015. IMPARTICIÓN DE CONFERENCIA SOBRE NUTRICIÓN Y ENVEJECIMIENTO	223,14	0,00	223,14	0,00
2001502034	CONTRATO ENTRE PHARMANORD Y LA UPO PARA LA REALIZACION DE ANALISIS DE LAS TASAS DE BIODISPONIBILIDAD DE UBIQUINONA EN SEIS FARMACOS, EN HUMANOS JOVENES Y SALUDABLES ANTES DE SU COMERCIALIZACION	10.505,99	0,00	10.505,99	0,00
2001502035	CONTRATO DE PRESTACION DE SERVICIO ENTRE LA UNIVERSIDAD PABLO DE OLAVIDE Y LA UNIVERSIDAD AUTONOMA DE BARCELONA-INSTITUTO DE NEUROCIENCIAS, PARA REALIZAR LA CARACTERIZACION ELECTROFISIOLOGICA DE LA SI	4.310,41	0,00	4.310,41	0,00
2001502036	EFECTO DE UN INGREDIENTE DE LA DIETA SOBRE LA POTENCIACIÓN A LARGO PLAZO EN LA SINAPSA CA3-CA1 DEL HIPOCAMPO EN RATAS ADULTAS, DEL QUE SON RESPONSABLE LOS PROFESORES JOSÉ Mª DELGADO Y A AGNÉS GRUART	14.020,00	0,00	14.020,00	0,00
2001502101	CONV. AEPMI PRYTO TERAPIA E INDICACIONES HUERFANAS DE LOS MO	0,00	0,00	7,88	0,00
2001502102	CONV. 2014 AEMPI PARA LA CONTRIBUCIÓN EN EL DESARROLLO DE NUEVOS TRATAMIENTOS ALTERNATIVOS A LAS ENFERMEADES MITOCONDRIALES	2.280,77	0,00	5.192,49	0,00
2001502201	SUBV. FUND. CAJA RURAL PARA PYTO. DETECCION PRECOZ ALZHEIMER	0,00	0,00	0,00	-19.404,91
2001502203	BECA FEEL PRYTO NUEVAS ESTRATEGIAS DE TERAPIA ENZIMATICA S	0,00	0,00	23,82	0,00
2001502204	SUBV. FUND. EUGENIO RODRIGUEZ PASCUAL PRYTO MECANISMOS CELUL	0,00	-55,00	0,00	0,00
2001502205	BECA DOCTOR DON PEDRO ALBERT PRYTO DETERIORO DE LA CONECTIV	0,00	-3.322,29	677,71	0,00
2001502206	AYUDA INVEST. FUND. RAMON ARECES XVI CONCURSO NACIONAL 2011	0,00	-392,33	43.637,02	0,00





CUENTA DE LIQUIDACION 2015

Table with columns: ORGANICA, DESCRIPCION, Desviaciones del Ejercicio (POSITIVAS, NEGATIVAS), Desviaciones Acumuladas (POSITIVAS, NEGATIVAS). It contains a list of 200 entries with their corresponding financial data.

ORGANICA	DESCRIPCION	Desviaciones del Ejercicio		Desviaciones Acumuladas	
		DESVIACIONES POSITIVAS	DESVIACIONES NEGATIVAS	DESVIACIONES POSITIVAS	DESVIACIONES NEGATIVAS
2002102704	SUBV. INV. RESOL. 2.2009 BECARIO AMADOR HIERRO, CRISTINA ISA	0,00	0,00	0,00	-796,00
2002102707	SUBV. CICE RESOL. 1.2010 ESTANCIAS EXCELENCIA NARBONA FERNAN	0,00	0,00	1.720,75	0,00
2002302201	SUBV. EUROPEA 7PM PRYTO MITOSIGAGE MARTA ARTAL	197.103,98	0,00	315.756,76	0,00
2002304001	AYUDA MARIE CURIE PROYECTO CIRCADIAN TIMING OF METABOLISM IN C. ELEGANS	0,00	-100.358,06	0,00	-2.630,21
2002402003	CONT. CONSEJ. SALUD DESARROLLO ADAPTACION CONSEJO DIETETICO CONTROL SOBREPESO ATENCION PEDIATRICA	0,00	0,00	432,23	0,00
2002402004	CONT. FUND. PROGRESO Y SALUD CARACTERIZACION DE ANTICUERPOS	0,00	-2.024,99	3.780,69	0,00
2002402005	CONT. ISE ENTE PUBLICO INFREST. SERV. EDUCAT. COMEDORES ESCO	0,00	0,00	632,97	0,00
2002402008	CONT. FIUS PARA LA PUESTA A PUNTO DE UN PROTOCOLO DE AVALUAC	0,00	0,00	1.000,00	0,00
2002402201	SUBV. AYUNT. DOS HERMANAS PREMIO PROY. UTILIZACION DE LOS SUEROS DE QUESERIAS PARA EL CULTIVO DE ORGANISMOS DE INTERES BIOTECNOLOGICO JUAN JIMENEZ MAR	0,00	0,00	0,15	0,00
2002402801	SUBV. INIA RM2010.00009.C03.02 AISLAMIENTO Y CARACTERIZACION CONV. TRAGUSA. PEREZ OT ILDEFONSO. PROY. HITO I. CDTI MICROEMULSIONES ESTABLES USO	0,00	-1.078,38	0,00	-4.599,09
2002502001	SANIDAD AMBIENTAL AGROALIMENTARIA VEGETAL ANIMAL	0,00	0,00	16.363,64	0,00
2002502002	CONV. CON COVAP. MUÑOZ RUIZ MANUEL. ESTUDIO SUERO LACTEO MED	0,00	0,00	0,70	0,00
2002502003	CONV. BIONATURIS. JIMENEZ MARTINEZ JUAN. VELFLOR DISEÑO DESARROLLO DE NUEVOS FORMATOS DE SUMINISTRO DE LEVADURA DE VELO DE FLOR	0,00	0,00	0,00	0,00
2002502004	CONV. BIOMEDAL. SANTERO SANTURINO EDUARDO. PROY. PROCESOS HERRAMIENTAS MOLECULARES CELULARES PRODUCC. PROTEINAS RECOMBINANTES	0,00	0,00	15,22	0,00
2002502005	CONT. TRAGUSA. PEREZ OT I. II HITO PROY. CDTI ID MICROEMULSIONES ESTABLES PARA EL USO EN SANIDAD AMBIENTAL AGROALIMENTARIA VEGETAL Y ANIMAL	0,00	0,00	15.793,02	0,00
2002502006	CONT. CENTRO REPRODUCCION ASISTIDA. ROSAL RAYA A. ANALISIS AG	0,00	0,00	30,35	0,00
2002502007	CONT. BIONATURIS ESTUDIO VALIDACION DIANAS CONTRA OBESIDAD Y ENSAYO ACTIVIDAD BIOLOGICA EN C ELEGANS	0,00	-2.866,85	6.175,88	0,00
2002502009	CONT. ABELLO LINDE ANALISIS MICROBIOLOGICO ALIMENTOS TEXTURI	0,00	-235,05	3.100,23	0,00
2002502011	CONT. PROCOSUR AUMENTO DE LA VIDA UTIL DE DIFERENTES PRODUCT	0,00	0,00	750,12	0,00
2002502013	CONT HITASA 2010 ANALISIS CALIDAD COMPOST RESIDUOS SOLIDOS U	0,00	0,00	655,23	0,00
2002502014	CONT. PROCOSUR. TRATAMIENTO DE DESINFECCION DEL CHOCO.	0,00	-1.334,68	6.399,99	0,00
2002502015	CONT. HOJIBLANCA VALIDACION DE MOLECULAS CON POTENCIAL EFEC	0,00	0,00	15,96	0,00
2002502016	CONT RENAULT ESPAÑA PARA ASESORAMIENTO TECNICO PARA EL TRAT	0,00	0,00	2.465,34	0,00
2002502018	CONV. COLABORACION ESTUDIO DE VIABILIDAD PARA LA OBTENCION D	0,00	0,00	317,01	0,00
2002502020	CONV. NEWBIOTECHNIC PROYECTO INNPRONTA GUIA PARA LA SUSTANCI	0,00	-8.729,83	70.123,19	0,00
2002502021	CONT. NEWBIOTECHNIC STEM CELLS. OBTENCION Y CARACTERIZACION	0,00	-433,00	41.890,84	0,00
2002502022	CONT. LABAQUA PARA EVALUACION PRELIMINAR DEL RIESGO TOXICO D	0,00	0,00	1.088,88	0,00
2002502023	CONT. ABENGOA RESEARCH RASTREO FUNCIONAL DE CLONES METAGENOM	0,00	-476,54	14.084,97	0,00
2002502024	CONT. CANAGROSA OBTENCION DE ENZIMAS CON ACTIVIDAD INULINA F	0,00	-9.896,76	9.608,80	0,00
2002502025	CONT. ECOPAPEL PARA EL ESTUDIO DEL TRATAMIENTO DEL RESIDUO L	0,00	0,00	3.101,06	0,00
2002502026	CONT. VIAMED PARA REALIZAR UN ASESORAMIENTO SOBRE REHABILITA	0,00	0,00	877,50	0,00
2002502027	CONT. REPSOL SOBRE LA SEGURIDAD Y EL RIESGO TÓXICO DE COMPUE	0,00	0,00	3.181,83	0,00
2002502028	CONT. FUNDACION ARAID REALIZACION DE TAREAS DE INVESTIGACION Y DESARROLLO EN PROYECTOS DEL AMBITO DE LA MEDICINA REPRODUCTIVA	0,00	-13.388,43	0,01	0,00
2002502029	CONT. PIGCHAMP PARA GENERACION DE GRAFICOS QUE REPRESENTEN EL MOVIMIENTO DE LOS CERDOS, A PARTIR DE DATOS OBTENIDOS POR ACELEROMETROS, PARA ESTUDIO COMPARATIVO DEL COMPORTAMIENTO MOTRIZ DE DIFERE	0,00	-53,98	0,00	0,00
2002502030	CONT. IVF PARA LA CARACTERIZACION DE LA EXPRESION DE DETERMINADOS MARCADORES MOLECULARES RELACIONADOS CON LA RECEPTIVIDAD ENDOMETRIAL Y EL CONTROL DE RESPUESTA INMUNOLOGICA EN ENDOMETRIO HUMANO	0,00	-2.546,00	2.713,20	0,00
2002502031	CONTRATO DE ASESORAMIENTO TECNICO CON PIGCHAMP PARA GENERACION DE GRÁFICOS QUE REPRESENTEN EL COMPORTAMIENTO MOTRIZ DE 10 INDIVIDUOS DE GANADERIA PORCINA PARA ESTUDIO COMPARATIVO ENTRE INDIV. SANOS Y	0,00	-2.250,00	0,00	0,00
2002502032	CONTRATO ENTRE LA UPO Y SERVICIOS NUTRICIONALES FARMACEUTICOS, S.L. PARA EL ASESORAMIENTO NUTRICIONAL SOBRE SUPLEMENTOS NUTRICIONALES EN PACIENTES CON SOBREPESO, OBESIDAD, ALERGIAS E INTOLERANCIAS ALI	0,00	0,00	270,00	0,00
2002502033	CONTRATO DE SERVICIO HOMOLOGADO PROTEOMICA Y BIOQUIMICA	7.145,22	0,00	7.145,22	0,00
2002502034	CONVENIO DE COLABORACION ENTRE JOSE ESTEVEZ, S.A. Y LA UPO PARA EL PROYECTO *AISLAMIENTO Y CARACTERIZACION DE LEVADURAS DE FLOR EN UVAS DURANTE LAS FASES DE FERMENTACION Y MADURACION DE VINOS FINOS	2.451,78	0,00	2.451,78	0,00
2002502035	CONTRATO ENTRE LA FUNDACION ACE Y LA UPO PARA EL ESTUDIO DEL PAPEL DE TRIP4 EN MOLELOS SIMPLIFICADOS DE LA ENFERMEDAD DE ALZHEIMER	2.618,86	0,00	2.618,86	0,00
2002502036	CONVENIO ENTRE BODEGAS DEL PINO Y LA UPO PARA LA REALIZACION DEL PROYECTO: PRODUCCION DE VINOS SECOS PEDRO XIMENEZ CON ALTA GRADACION ALCOHOLICA	375,66	0,00	375,66	0,00
2002502037	CONTRATO ENTRE ABENGOA RESEARCH Y LA UPO PARA CONSTRUCCIÓN DE UNA ESTIRPE BACTERIANA	19.315,98	0,00	19.315,98	0,00
2002502038	CONTRATO HOSPITAL VIAMED. CLINICA SANTA ANGELA DE LA CRUZ S.L. ASESORAMIENTO EN EL	600,00	0,00	600,00	0,00
2002502201	SUBV. FUND. EUGENIO RODRIGUEZ PASCUAL 2012 ENCAPSULACION Y C	0,00	-2.794,91	1.102,99	0,00
2002502202	AYUDA DE MAPFRE PROYECTO DE INVESTIGACION	1.488,50	0,00	1.488,50	0,00
2002602202	SUBV. MEC PRYTO CONSOLIDER CSD2007-00005 EDUARDO SANTERO SANTURINO	0,00	0,00	18,44	0,00
2002602203	CONV. CON LA EEZ Y CSIC CURSO DE FORMACION EN METAGENOMICA EDUARDO SANTERO SANTURINO	0,00	0,00	6,78	0,00
2002602204	SUB. MICINN PRYTO BIO2010.17853 FERNANDO GOVANTES ROMERO	0,00	-33,47	236,30	0,00
2002602205	SUBV. MINECO CGL2013-49460-EXP WILHELMUS EDELAAR	22.998,00	0,00	60.162,00	0,00
2002602302	SUBV. MEC Y FEDER PYTO. CTM2007-66793-C03-02 ILDEFONSO PEREZ	0,00	0,00	29,88	0,00
2002602303	SUBV. MEC Y FEDER PRYTO. BFU2007-68025 RAFAEL RODRIGUEZ DAGA	0,00	0,00	497,00	0,00
2002602304	SUBV. MEC Y FEDER BIO2007-63754 FERNANDO GOVANTES ROMERO	0,00	-68,60	116,84	0,00
2002602305	SUBV. MEC Y FEDER SAF2007-60105 FRANCISCO JAVIER BEDOYA BERGUA	0,00	-218,30	0,00	0,00
2002602306	SUBV. MEC Y FEDER PYTO. BIO2007-60531 IP IBEAS CORCELLES JOSE IGNACIO	0,00	0,00	461,59	0,00

ORGANICA	DESCRIPCION	Desviaciones del Ejercicio		Desviaciones Acumuladas	
		DESVIACIONES POSITIVAS	DESVIACIONES NEGATIVAS	DESVIACIONES POSITIVAS	DESVIACIONES NEGATIVAS
2002602308	SUBV. MICINN PRYTO CGL2009.09972 MODESTO LUCEÑO	0,00	0,00	2.515,45	0,00
2002602309	SUBV. MICINN PRYTO BFU2009.13565 JUAN JIMENEZ MARTINEZ	0,00	-17,75	106,86	0,00
2002602311	SUBV. MEC Y FEDER PARA PYTO. BIO2005 03094. EDUARDO SANTERO	0,00	0,00	170,52	0,00
2002602312	SUBV. MICINN PRYTO BFU2010.21310 RAFAEL RODRIGUEZ DAGA	0,00	-1.233,40	0,00	-8.095,39
2002602313	SUBV. MICINN PRYTO BIO2010.16787 JOSE IGNACIO IBEAS	0,00	0,00	2.564,05	0,00
2002602314	SUBV. MICINN SUBP INNPACTO IPT.2011.1615 USO DEL OXIDO NITRI	27.428,28	0,00	24.483,28	0,00
2002602315	SUBV. MICINN REF. BIO2011.24003 SANTERO SANTURINO, EDUARDO	0,00	-37.173,11	6.085,59	0,00
2002602316	SUBV. MINECO CGL2012.37646 SIGNIFICADO ECOLOGICO Y EVOLUTIVO	0,00	-29.560,58	4.210,83	0,00
2002602317	SUBV. MINECO CGL2012.38744 POR QUE ES CAREX UN GENERO MEGADI	0,00	-2.640,47	852,32	0,00
2002602318	SUBV. MINECO REF. CTM2012.31344 DESARROLLO DE ESTRATEGIAS IN	0,00	-69.391,28	489,49	0,00
2002602319	PYTO MINECO-FEDER BIO2013-42073-P. FERNANDO GOVANTES ROMERO	28.395,13	0,00	43.659,13	0,00
2002602320	PYTO EXCELENCIA FEDER-MINECO BIO2013-48858-P JOSE IGNACIO IBEAS CORCELLES	139.461,10	0,00	168.081,10	0,00
2002602321	PYTO EXCELENCIA FEDER-MINECO BFU2013-46923-P JUAN JIMENEZ MARTINEZ	72.396,49	0,00	90.204,49	0,00
2002602322	PYTO FEDER-MINECO AGL2014-54585-R FRANCISCO MARTIN BERMUDO	41.685,97	0,00	41.685,97	0,00
2002602801	SUBV. MICINN ACC. COMPLEMENTARIA BFU2011.14049.E LA NATURALE	0,00	0,00	831,51	0,00
2002602802	SUBV. MINECO ACC. COMPLEMENTARIA BFU2011.15216.E ESTUDIO DEL	0,00	0,00	354,26	0,00
2002604001	SUBV MIN. EDUCACION ESTANCIAS BREVES 2014 ENRIQUE MAGUILLA SALADO	0,00	0,00	0,00	0,00
2002604002	SUBV MINECO ESTANCIAS BREVES 2014 INMACULADA GARCIA ROMERO	2.940,00	0,00	2.940,00	0,00
2002604003	SUBV MINECO ESTANCIAS BREVES 2014 JOSE CARLOS DEL VALLE GARCIA	6.480,00	0,00	6.480,00	0,00
2002604004	SUBV MIN. EDUCACION ESTANCIAS BREVES 2014 ENRIQUE MAGUILLA SALADO	5.204,00	0,00	5.204,00	0,00
2002604100	PROG. JOSE CASTILLEJO 2008 BENEF. ALVAREZ TALLADA, VICTOR	0,00	0,00	5.811,73	0,00
2002604103	SUBV. MICINN PROG. JUAN DE LA CIERVA BENEF. M ANGELES GOMEZ	0,00	-419,74	1.334,78	0,00
2002604104	SUBV. RAMON Y CAJAL RYC.2010.06167 MARTA ARTAL SANZ	0,00	-13.774,79	0,00	-7.266,22
2002604105	PROG. JOSE CASTILLEJO JC2011.0155 SANTIAGO MARTIN BRAVO	0,00	0,00	324,02	0,00
2002604107	PROG. SALVADOR DE MADARIAGA PRX1200411 FLORIANO PARDAL, MARI	0,00	0,00	923,15	0,00
2002604108	SUBV. MINECO RAMON Y CAJAL RYC-2013-14533 ANA ISABEL ROJAS GONZALEZ	0,00	-16.226,26	37.493,74	0,00
2002604109	PROG. SALVADOR DE MADARIAGA PRX14/00246 HORCAJADAS ALMANSA, JOSE ANTONIO	2.669,00	0,00	2.669,00	0,00
2002604110	PROG. JOSE CASTILLEJO VICTOR ALVAREZ TALLADA	2.790,00	0,00	2.790,00	0,00
2002604111	PROG. SALVADOR DE MADARIAGA 2015-PR2015-00026 FRANCISCO BEDOYA BERGUA	0,00	0,00	0,00	0,00
2002604201	SUBV. M. EDUC. MOVILIDAD POSDOCTORAL EN CENTROS EXTRANJEROS	0,00	-432,72	533,64	0,00
2002604301	SUBV. MICINN PTA2010.4558.I CONTRATADO SANDRA ROMERO SANCHEZ	0,00	0,00	773,58	0,00
2002802299	DPTO. BIOLOGÍA MOLECULAR E INGENIERÍA BIOQUÍMICA. GESTION PYTOS. INTERNACIONALES	0,00	0,00	2.512,17	0,00
2003010101	TRACE - 2015. 2015CC05	6.632,65	0,00	6.632,65	0,00
2003102102	AYUDA AL GRUPO INVESTIGACION RNM 313, RESOLUCION 2005. MERIN	0,00	0,00	335,96	0,00
2003102108	AYUDA GRUPO INVESTIGACION FQM 319 CONV. 2008. PEDROSA POYATO, JOSE MARIA	0,00	0,00	128,36	0,00
2003102109	AYUDA GRUPO INVESTIGACION RNM 313 CONV. 2008. MERINO ORTEGA,	0,00	0,00	66,93	0,00
2003102111	AYUDA GRUPO INVESTIGACION RNM 356 CONV. 2008. RIBERA RODRIGU	0,00	0,00	242,45	0,00
2003102112	AYUDA GRUPO INVESTIGACION FQM 319 CONV. 2009. PEDROSA POYATO	0,00	-8.170,61	78,43	0,00
2003102113	AYUDA GRUPO INVESTIGACION RNM 313 CONV. 2009. MERINO ORTEGA	0,00	-624,64	0,00	0,00
2003102115	AYUDA GRUPO INVESTIGACION RNM 356 CONV. 2009. RIBERA RODRIGU	0,00	0,00	6.299,66	0,00
2003102116	AYUDA GRUPO INVESTIGACION RNM 359 CONV. 2009. GARCIA GARCIA,	0,00	0,00	0,00	0,00
2003102117	AYUDA GRUPO INVESTIGACION 2010 FQM319	0,00	-1.016,92	6.869,71	0,00
2003102118	AYUDA GRUPO INVESTIGACION 2010 RNM313	0,00	-1.362,62	1.435,55	0,00
2003102119	AYUDA GRUPO INVESTIGACION 2010 RNM356	0,00	0,00	2.337,33	0,00
2003102120	AYUDA GRUPO INVESTIGACION 2010 RNM359	0,00	-310,70	822,87	0,00
2003102121	SUBV CEICE GRUPOS UNIVERSITARIOS 2011 FQM.205 GORDILLO BARGUEÑO MARIA CARMEN	0,00	-87,06	3.262,14	0,00
2003102122	SUBV CEICE GRUPOS UNIVERSITARIOS 2011 FQM.319 LAGO ARANDA SANTIAGO	0,00	-6.078,55	422,89	0,00
2003102123	SUBV CEICE GRUPOS UNIVERSITARIOS 2011 RNM.313 MERINO ORTEGA JOSE ANTONIO	0,00	0,00	3.707,34	0,00
2003102124	SUBV CEICE GRUPOS UNIVERSITARIOS 2011 RNM.356 RIBERA RODRIGUEZ PEDRO	0,00	0,00	1.903,07	0,00
2003102125	SUBV CEICE GRUPOS UNIVERSITARIOS 2011 RNM.359 GARCIA GARCIA FRANCISCO JOSE	0,00	0,00	1.371,96	0,00
2003102402	SUBV. CICE PRYTO EXCELENCIA P07-FQM-02595 SOFIA CALERO DIAZ	0,00	0,00	0,00	-60.835,83
2003102403	SUBV. CICE PRYTO EXCELENCIA P07-FQM-02600 BRUNO MARTINEZ HAYA	0,00	0,00	0,00	-74.417,01
2003102404	SUBV. CICE EXCELENCIA 2010 GORDILLO BARGUEÑO, MARIA CARMEN	0,00	-31.551,23	0,00	-15.095,49
2003102405	SUBV. CICE EXCELENCIA 2010 PROY. MOTRICES FMO.6615 ZADERENKO	0,00	-41.582,26	7.572,79	0,00
2003102406	SUBV. CICE EXCELENCIA 2010 PROY. MOTRICES HUM.6714 BERNALDEZ	0,00	-29.029,78	0,00	-17.211,00
2003102407	SUBV. CICE EXCELENCIA 2010 PROY. MOTRICES HUM.6775 ORTIZ CAL	0,00	-14.614,47	0,00	-7.324,95
2003102408	SUBV. CEICE EXCELENCIA 2012 CALERO DIAZ SOFIA	0,00	-1.769,65	8.374,03	0,00
2003102409	SUBV. CEICE EXCELENCIA 2012 PEDROSA POYATO JOSE MARIA	0,00	-34.832,72	0,00	-25.501,61
2003102701	SUBV. INV. RESOL. 1.2008 ORG. BECARIO LINARES CALDERÓN, JUAN	0,00	0,00	10,37	0,00
2003102706	SUBV. INV. RESOL. 2.2009 CONGRESOS MORAL MARTOS, FRANCISCO	0,00	0,00	0,00	-475,00
2003102707	SUBV. CICE RESOL. 1.2010 ESTANCIAS EXCELENCIA LAGO ARANDA, S	0,00	0,00	0,00	-3.825,00
2003102709	SUBV. CICE RESOL. 1.2011 ESTANCIAS EXCELENCIA MENDOZA GONZAL	0,00	-2.395,50	0,00	0,00
2003202002	CON. IAPH. P. ORTIZ CALDERON. GRUPO INV. PAI TEP 199 TECNICA	0,00	-2.438,08	1.642,80	0,00
2003202003	CONT. CONSEJ. MEDIO AMBIENTE. ESPECIES ARSENICALES... LODOS PIRI	0,00	0,00	367,14	0,00
2003202004	CONT. AGENCIA OBRA PUBLICA. J. DE ANDALUCIA. SERVICIOS DE PR	4.803,22	0,00	288,53	0,00
2003300101	CONGRESO COST-Workshop-DC_CMST-02830. SANTIAGO LAGO ARANDA	0,00	0,00	742,78	0,00
2003300102	COLABORACION CI PRECISION CONGRESO XXXIII REUNION IBERICA DE	6,63	0,00	509,10	0,00
2003300201	SUBV. UNION EUROPEA PYTO. MICORE CONTRATO N° 202798 PEDRO R	0,00	0,00	13.070,61	0,00
2003300202	COSTES INDIRECTOS DEL PYTO. LSHB CT 2004 UBIGENES. PLACIDO NAVAS	0,00	0,00	126,18	0,00
2003300203	SUBV. COMISION EUROPEA CONTRATO 279520 ERC.2011.STG.20101014	56.545,35	0,00	171.603,11	0,00
2003300204	CONV. COLAB. CONS. MEDIO AMBIENTE LIFE 09 ENVES000472 PRYTO	0,00	-20.400,77	11,06	0,00
20033002301	SUBV. FEDER TRANSHABITAT DESARROLLO SOSTENIBLE DEL ESPACIO T	0,00	-10.478,13	0,00	-33.453,23
2003304001	SUBV. FUNDAÇÃO PARA A CIENCIA E A TECNOLOGIA. REF SFRH BD 17	0,00	0,00	19,45	0,00
2003402000	CONT. EGMASA PARA ESTUDIO MACROINVERTEBRADOS RIO GUADIAMAR.	0,00	0,00	41,27	0,00
2003402001	CONT. EGMASA PARA SEGUIMIENTO MACROINVERTEBRADOS RIO GUADIAMAR. NET903211. MANUEL FERRERAS ROMERO	0,00	-1.680,75	1.315,88	0,00

ORGANICA	DESCRIPCION	Desviaciones del Ejercicio		Desviaciones Acumuladas	
		DESVIACIONES POSITIVAS	DESVIACIONES NEGATIVAS	DESVIACIONES POSITIVAS	DESVIACIONES NEGATIVAS
2003402002	CONV. C.H.G. PYTO. MEDIDA CONTAMINANTES EN AGUA EN CANTIDADES TRAZA METODOS OPTICOS IN SITU. JOSE A. MEJIAS ROMERO	0,00	0,00	4.984,95	0,00
2003402003	CONV. C.H.G. ESTUDIOS FISICO QUIMICOS HIDROLOGICOS ENTORNO C	0,00	-698,39	11.497,46	0,00
2003402004	CONV. C.H.G. PYTO. VARIABILIDAD CLIMATICA, RECURSOS HIDRICOS CUENCA GUADALQUIVIR, CAMBIO CLIMATICO. PEDRO RIBERA RODRIGUEZ	0,00	0,00	8.266,13	0,00
2003402005	CONT. EGMASA . NET 452818. MORAL MARTOS FCO. LAGUNA DE LOS T	0,00	-154,37	7.261,81	0,00
2003402006	CONT. IAPH GRUPO PAI TEP 199 LASER TECNICAS NO DESTRUCTIVAS	0,00	-714,15	149,97	0,00
2003402007	CONT. GIASA MANUAL DE ACCIONES PREVENTIVAS PARA DISEÑO Y CON	0,00	0,00	0,00	-5.914,20
2003402008	CONT. C.H.G INTERPRETACION FUNCIONAMIENTO HIDRICO. RODRIGUEZ	0,00	0,00	14,08	0,00
2003402009	CONT. CONFEDERACION HIDROGRAFICA GUADALQUIVIR PARA MODELIZAC	0,00	-2.300,76	1.398,80	0,00
2003402010	CONTRATO CON EL IPCE PARA LA REALIZACION DE ANALISIS MEDIANTE METALOGRAFIA PARA EL ESTUDIO Y LA RESTAURACION DE VARIAS REJAS	0,00	-2.430,57	1.323,98	0,00
2003402011	CONVENIO DE COLABORACION ESPECIFICO ENTRE EL AYUNTAMIENTO DE MARCHENA Y LA UPO PARA EL PROYECTO CARACTERIZACION MORFOGENETICA DEL PALOMO MARCHENERO	1.502,63	0,00	1.502,63	0,00
2003402201	CONV. COL. CON LA UJI REF. CSD2007-00007 RESP. JUAN ANTONIO ANTA	0,00	0,00	5.151,91	0,00
2003402207	SUB. FECYT PROYECTO LA PALEOHUELLA ECOLOGICA: EL ORIGEN	2.800,00	0,00	0,00	0,00
2003500101	2012CC46. XXXVII REUNION IBERICA DE ADSORCION	0,00	-6,63	550,00	0,00
2003502001	CONVENIO GIASA-UPO PARA ESTUDIO DE INVESTIG. DE INSECTOS ACU	0,00	0,00	2.759,33	0,00
2003502003	CONT. INGENIERIA DE PROTECCION AMBIENTAL PRTO. MEDIDAS COMPE	0,00	0,00	46,31	0,00
2003502008	CON. PESQUERIAS ISLA MAYOR JIMENEZ RODRIGUEZ A. APROVECHAMIENTO MICROALGAS MARISMAS GUADALQUIVIR	0,00	0,00	8.806,61	0,00
2003502009	CONT. ENERGIAS RENOVABLES LA FORESTA. ESTADO NUTRICIONAL DEH	0,00	0,00	1.300,85	0,00
2003502010	CONT.11.45 SECEG PARA MAPA GEOLOGICO ESTRECHO GIBRALTAR. RES	0,00	0,00	216,91	0,00
2003502012	CONV. PARA REALIZACION DE UN ESTUDIO HIDROGEOLOGICO DE LOS V	0,00	-137,66	18,01	0,00
2003502013	CONVEN. INABENSA ESTUDIO SOBRE LA VERSATILIDAD DE LOS MATER	0,00	0,00	0,29	0,00
2003502014	CONT ESTUDIO TECNICO Y CONTROL ANALITICO HOMOLOGACION SERVIC	3.420,18	0,00	3.456,54	0,00
2003502015	CONT. PLATAFORMA VALLES VERDES ESTUDIO HIDROGEOLOGICO DE LOS	0,00	-20,41	559,59	0,00
2003502016	CONT. ESTILBENICOS TECHNOBA PARA REALIZACION ESTUDIO SOBRE L	0,00	0,00	125,82	0,00
2003502017	CONT. TRACER PARA REALIZAR ANALISIS DE METALES PARA LA RESTA	0,00	0,00	0,00	0,00
2003502018	SERVICIO HOMOLOGADO. ESPECTROMETRIA DE MASAS MEDIANTE	14.757,71	0,00	28.974,09	0,00
2003502019	CONT. FINESE, S.L. PARA LA PARTICIPACION EN LA REDACCION DE DOCUMENTACION TECNICA DEL PROYECTO: NUEVAS PLATAFORMAS ELEVADORAS PARA OPERACION EN AEROGENERADORES	0,00	-222,73	0,00	0,00
2003502020	CONTRATO ENTRE FINESE Y LA UPO PARA LA REDACCION DE LA MEMORIA DE: DESARROLLO DE LA INGENIERIA DE UNA INSTALACION DE ENSAYO DE CICLOS DEDIOXIDO DE CARBONO SUPERCRITICO PARA PRODUCCION DE POTENCIA	0,00	0,00	0,00	0,00
2003502021	CONTRATO CON IN SITU CONSERVACION Y RESTAURACION, S.L. PARA ANALISIS DE 8 MUESTRAS DE METALES DESTINADAS AL PROCESO DE RESTAURACION DE LA REJA DEL JARDIN BOTANICO DE MADRID	0,00	-600,78	0,27	0,00
2003502022	ELABORACION DE LA DOCUMENTACION DE LA MEMORIA DEL PROYECTO DE I+D+i "VEHICULO ELECTRICO MODULAR: Emoc	0,00	0,00	0,00	0,00
2003502023	CONTRATO ENTRE LA UNIVERSIDAD PABLO DE OLAVIDE Y B Y A ESTUDIO DE INGENIERIA,S.L. PARA "MONITORIZACION DE LA SISMICIDAD DEL AREA DE INFLUENCIA DEL EMPLAZAMIENTO DEL ATC	6.428,58	0,00	6.428,58	0,00
2003502024	CONTRATO ENTRE LA UPO Y ELIAS, S.L. PARA LA REALIZACION DEL PROYECTO: DESARROLLO DE SENSOR PORTATIL PARA CARACTERIZACION DE CELULAS SOLARES	7.272,72	0,00	7.272,72	0,00
2003502025	CONTRATO ENTRE TURISMO ACTIVO QUEBRADA DEL TORO Y LA UNIVERSIDAD PABLO DE OLAVIDE PARA EL ASESORAMIENTO PARA LA PUESTA EN VALOR DE LOS RECURSOS GEOLOGICOS Y AMBIENTALES DE LA ZONA DENOMINADA QUEBRADA	425,76	0,00	425,76	0,00
2003502026	CONTRATO DE SAITEC Y UPO PARA LA PARTICIPACION EN PROYECTO "ELABORACION DE UN INVENTARIO DE MEDIDAS CORRECTORAS DE LA FRAGMENTACION DE HABITATS EN INFRAESTRUCTURAS LINEALES DE TRANSPORTE EN 940 CUADRI	2.698,25	0,00	2.698,25	0,00
2003502028	SERVICIO HOMOLOGADO ESPECTROMETRIA RAMAN SOLICITADO INSTITUTO GRASA-CSIC 120 MUESTRAS REGISTROS ESPECTROS RAMAN DE MUESTRAS DE ACEITE DE OLIVA	0,00	0,00	0,00	0,00
2003502029	SERVICIO HOMOLOGADO ESPECTROMETRIA RAMAN SOLICITADO INSTITUTO GRASA-CSIC 180 MUESTRAS REGISTROS ESPECTROS RAMAN DE MUESTRAS DE ACEITE DE OLIVA	0,00	0,00	0,00	0,00
2003502101	CONV. ABENGOA RESEARCH DESARROLLO DE ACTIVIDADES DE I D I A	19.295,37	0,00	85.914,23	0,00
2003502201	CONT. SOS CUETARA. PEDROSA POYATO. PROY. DENTRO PROGRAMA PET	0,00	0,00	59,37	0,00
2003602201	SUBV. MEC AYUDAS PETRI REF. PET2007_0363_01 PEDROSA POYATO JOSE MARIA	0,00	0,00	0,00	0,00
2003602202	SUBV. MICINN CTQ2009.10477 BRUNO MARTINEZ HAYA	0,00	0,00	4,53	0,00
2003602203	SUBV. CSIC CONSOLIDER CSD2009.00038 EQUIPO ASTROMOL	0,00	-488,90	17.654,75	0,00
2003602204	SUBV. MIN. EDUC. COOPERACION INTERUNIVERSITARIA CON BRASIL F	0,00	0,00	360,06	0,00
2003602205	SUB. MICINN MAT201129464 CUETOS MENENDEZ ALEJANDRO	0,00	-334,89	325,43	0,00
2003602206	SUB. MINECO FIS2014-56257-C2-2-P MARIA CARMEN GORDILLO BARGUENO	748,89	0,00	748,89	0,00
2003602300	SUBV. MEC FEDER PARA PROYECTO CGL2004 05187 C03 03 CLI. PEDRO RIBERA RODRIGUEZ	0,00	0,00	4.353,87	0,00
2003602301	SUBV. MEC Y FEDER PARA PYTO. CGL2005 07288 C05 05. PEDRO RIBERA RODRIGUEZ	0,00	0,00	0,00	0,00
2003602303	SUBV. MEC Y FEDER PARA PYTO. CGL2006 08638. JUAN CARLOS BALA	0,00	0,00	0,00	0,00
2003602305	SUBV. MEC Y FEDER PYTO. REF SAF2006 13686 C02 01.FRANCISCO BEDOYA BERGUA. PAPEL DEL OXIDO NITRICO EN LA REGULACION DE LA SUPERVIVENCIA DE LA CELULA BE	0,00	0,00	432,54	0,00
2003602308	SUBV. MEC Y FEDER REF. CTQ2007-63229 RESP. SOFIA CALERO	0,00	0,00	130,14	0,00
2003602309	SUBV. MEC Y FEDER PYTO. CGL2007-65891-C05-04 IP. PEDRO RIBERA RODRIGUEZ	0,00	-1.680,73	5.682,16	0,00
2003602310	SUBV. MEC Y FEDER PYTO. CTQ2007-61310 MEJIAS ROMERO JOSE ANTONIO	0,00	0,00	1.260,00	0,00
2003602311	SUBV. MICINN PRYTO CGL200911384 JUAN CARLOS BALANYA ROURE	0,00	0,00	13.161,58	0,00
2003602312	SUBV. MICINN PRYTO CTQ2010.16077 SOFIA CALERO DIAZ	0,00	-59,63	6.416,54	0,00
2003602313	SUBV. MICINN SUBPROGRAMA INNPACTO EXPDTE IPT.440000.2010.8	0,00	-28.623,93	10.623,54	0,00
2003602314	SUBV. MICINN CGL2010.21381 ANTONIO GALLARDO CORREA	0,00	-606,45	7.713,45	0,00

ORGANICA	DESCRIPCION	Desviaciones del Ejercicio		Desviaciones Acumuladas	
		DESVIACIONES	DESVIACIONES	DESVIACIONES	DESVIACIONES
		POSITIVAS	NEGATIVAS	POSITIVAS	NEGATIVAS
2003602315	SUBV. MICINN PRYTO TEC2010.21830.C02.01 JOSE MARIA PEDROSA	0,00	-132,15	0,00	0,00
2003602316	SUBV. MICINN PRYTO FIS2010.18356 M. CARMEN GORDILLO BARGUENO	0,00	0,00	30,68	0,00
2003602317	SUBV. MICINN PRYTO CGL2010.19824 MERINO ORTEGA, JOSE ANGEL	0,00	-779,05	1.769,39	0,00
2003602318	SUBV. MINECO CGL2012.35232 MECANISMOS DESATENDIDOS DE ADAPTA	0,00	-64.062,86	34.410,02	0,00
2003602319	SUBV. MINECO CGL2012.31888 SELECCION DE INDIVIDUOS,, EFICACI	0,00	-38.153,71	3.253,28	0,00
2003602320	SUBV. MINECO CTQ2012.32345 COMPLEJOS SUPRAMOLECULARES DE INC	0,00	-46.259,28	6.132,25	0,00
2003602321	SUBV. MINECO-FEDER MAT2013-47192-C3-3-R . JUAN ANTONIO ANTA MONTALVO. CAPA FINA DE PEROVSKITA	3.480,51	0,00	22.206,08	0,00
2003602322	SUBV. MINECO-FEDER CGL2013-48843-C2-2-R . JUAN CARLOS LINARES CALDERON. CAMBIO CLIMATICO	55.207,58	0,00	71.957,58	0,00
2003602323	SUBV. MINECO-FEDER CGL2013-46368-P JUAN CARLOS BALANYA ROURE	19.025,61	0,00	23.096,01	0,00
2003602324	SUBV. MINECO-FEDER CTQ2013-48396-P SOFIA CALERO	69.162,41	0,00	83.790,41	0,00
2003602325	SUBV. MINECO-FEDER CGL2013-44530-P DAVID GALLEGO PUYOL	49.882,24	0,00	61.839,04	0,00
2003602326	SUBV. MINECO-FEDER MAT2014-57652-C2-2-R JOSE MARIA PEDROSA POYATO	38.462,18	0,00	38.462,18	0,00
2003604001	SUBV MINECO ESTANCIAS BREVES 2014 ROCIO BUENO PEREZ	3.928,00	0,00	3.928,00	0,00
2003604101	PROG. RAMON Y CAJAL CONTRATACION DOCTOR THOMAS BERGER	0,00	0,00	0,00	0,00
2003604103	PROG. RAMON Y CAJAL RYC.2009.04860 MARTINA CARRETE	0,00	0,00	0,02	0,00
2003604104	SUBV. MICINN PROG. RAMON Y CAJAL RYC.2011.07889 WILHEMUS EDE	0,00	-12.962,97	0,00	-4.572,04
2003604105	PROG. JOSE CASTILLEJO JC2011.0160 JUAN DOMINGO DELGADO GARCIA	0,00	0,00	1.135,06	0,00
2003604106	PROG. SALVADOR DE MADARIAGA PRX14/00086 PEREZ FERNANDEZ, Mª ANGELES	0,00	-202,58	0,00	-202,58
2003604107	PROG. SALVADOR DE MADARIAGA 2015. PR2015-00219 JUAN ANTONIO ANTA MONTALVO	0,00	0,00	0,00	0,00
2003604201	SUBV. MIN. EDUCACION MOVILIDAD POSDOCTORAL EX.2010.0402	0,00	-432,72	1.661,05	0,00
2003604301	SUBV. MICINN PTA2010.3811.I CONTRATADO ANA RODRIGUEZ HORTAL	0,00	0,00	583,28	0,00
2003702305	PYTO. MCT Y FEDER BTE2003 05057 C02 02. JUAN CARLOS BALANYA	0,00	0,00	169,36	0,00
2003802201	PYTO. PRUEBA DE CONCEPTO EN APLICAC. TEXTILES...FINANCIADO O	0,00	0,00	6.734,63	0,00
2003802299	DPTO. SISTEMAS FISICOS. GESTION PYTOS. INTERNACIONALES IDT	3.128,90	0,00	9.804,58	0,00
2004010101	CONGRESO LA FEMINIZACION DEL DERECHO PRIVADO UN RETO PARA EL	0,00	0,00	381,20	0,00
2004010108	SEMINARIO DERECHOS DE CONTRATOS; NUEVOS ESCENARIOS Y NUEVAS PROPUESTAS	275,00	0,00	275,00	0,00
2004102119	AYUDA GRUPO INVESTIGACION SEJ 019 CONV. 2007 RODRIGUEZ BENOT, ANDRES	0,00	0,00	512,89	0,00
2004102121	AYUDA GRUPO INVESTIGACION SEJ 302 CONV. 2007 GARCIA MARIN, J	0,00	0,00	201,60	0,00
2004102123	AYUDA GRUPO INVESTIGACION SEJ 441 CONV. 2007 VALPUESTA FERNA	0,00	0,00	23,15	0,00
2004102124	AYUDA GRUPO INVESTIGACION SEJ 464 CONV. 2007 GONZALEZ ORTEGA, SANTIAGO	0,00	0,00	4,74	0,00
2004102125	AYUDA GRUPO INVESTIGACION SEJ 172 CONV. 2008.	0,00	-60,54	69,34	0,00
2004102126	AYUDA GRUPO INVESTIGACION SEJ 302 CONV. 2008. GARCIA MARIN,	0,00	0,00	924,45	0,00
2004102130	AYUDA GRUPO INVESTIGACION SEJ 172 CONV. 2009.	0,00	-2.546,56	4.539,33	0,00
2004102131	AYUDA GRUPO INVESTIGACION SEJ 302 CONV. 2009. GARCIA MARIN, JOSE MARIA	0,00	-375,82	2.443,13	0,00
2004102133	GRUPO INVESTIGACION SEJ 441 CONV. 2009. VALPUESTA FERNANDEZ,	0,00	0,00	124,78	0,00
2004102134	GRUPO INVESTIGACION SEJ 464 CONV. 2009. GONZALEZ ORTEGA, SAN	0,00	0,00	728,35	0,00
2004102135	GRUPO INVESTIGACION SEJ 486 CONV. 2009. RODRIGUEZ BENOT, AND	0,00	0,00	1.518,53	0,00
2004102136	AYUDA GRUPO INVESTIGACION 2010 SEJ172	0,00	0,00	2.302,67	0,00
2004102137	AYUDA GRUPO INVESTIGACION 2010 SEJ333	0,00	0,00	96,97	0,00
2004102138	AYUDA GRUPO INVESTIGACION 2010 SEJ441	0,00	0,00	209,10	0,00
2004102139	AYUDA GRUPO INVESTIGACION 2010 SEJ464	0,00	-304,72	308,12	0,00
2004102140	SUBV CEICE GRUPOS UNIVERSITARIOS 2011 SEJ.172	0,00	0,00	1.902,95	0,00
2004102141	SUBV CEICE GRUPOS UNIVERSITARIOS 2011 SEJ.333 MADRID PARRA AGUSTIN	0,00	0,00	884,28	0,00
2004102142	SUBV CEICE GRUPOS UNIVERSITARIOS 2011 SEJ.464 GONZALEZ ORTEGA SANTIAGO	0,00	0,00	1.545,13	0,00
2004102143	SUBV CEICE GRUPOS UNIVERSITARIOS 2011 SEJ.486 RODRIGUEZ BENOT ANDRES	0,00	0,00	1.398,28	0,00
2004102144	SUBV. CEICE GRUPOS 2011 SEJ-441 INFANTE RUIZ, FRANCISCO JOSE	0,00	0,00	1.486,38	0,00
2004102401	SUBV. CICE PROY. EXCELENCIA 2006. P06 SEJ 02346. Mª R. VALPU	0,00	0,00	2.657,55	0,00
2004102705	AYUDA INV. RESOL. 1.2006 , ESTANCIA CENTRO INV. SANCHEZ LERI	0,00	0,00	204,99	0,00
2004102707	SUBV. INV. RESOL. 3.2008 ESTANCIAS EXCELENCIA SANCHEZ LERIA,	0,00	0,00	0,00	-750,00
2004102708	SUBV. INV. RESOL. 1.2008 ESTANCIAS EXCELENCIA MADRID PARRA,	0,00	0,00	0,00	-1.578,63
2004102725	SUBV. CICE CONV. 3.2009 CONGRESOS HORNERO MENDEZ, CESAR	0,00	0,00	904,07	0,00
2004102727	SUBV. CICE CONV. 3.2009 PUBLICACIONES PERIÑAN GOMEZ, BERNARD	0,00	0,00	0,00	-2.285,63
2004102728	SUBV. CICE CONV. 3.2009 ESTANCIAS EXCELENCIA PERIÑAN GOMEZ,	0,00	0,00	0,00	-3.582,00
2004102729	SUBV. CICE RESOL. 1.2010 ESTANCIAS EXCELENCIA GUERRERO LEBRO	0,00	0,00	798,50	0,00
2004352001	CONT. FEDOM PARA LA PRESTACION DE SERVICIOS PARA LA DINAMIZA	0,00	0,00	309,10	0,00
2004402001	CONT.FUNDACION CENTRO ESTUDIOS ANDALUCES. PYTO. REF. DCHC3 07 032. SANTIAGO GONZALEZ ORTEGA. APLICACION DE LEY DE PROMOCION DE LA AUTONOMIA PERSONAL	0,00	0,00	187,21	0,00
2004402002	CONV. SERVICIO ANDALUZ DE EMPLEO. RODRIGUEZ SAÑUDO F. JURISDICCION COMPETENTE FUNCIONES DE SERVICIOS DEL SAE	0,00	0,00	0,29	0,00
2004402203	SUBV. AECID AP.042066.11 RESOL. 16.11.2011 GONZALEZ ORTEGA,	0,00	0,00	2.164,13	0,00
2004500101	CONGRESO COMERCIO ELECTRONICO Y SISTEMA FINANCIERO. MADRID P	0,00	-109,90	3.519,21	0,00
2004500102	CONV. PATROCINIO CONSEJO GENERAL NOTARIADO. II FORO ENCUENTR	0,00	0,00	0,66	0,00
2004500104	COLABORACION JORNADA INTERNACIONAL SOBRE COMPRARENTA EUROPEA	0,00	0,00	0,00	0,00
2004502003	CONT. BUFETE BAENA BOCANEGRA ABOGADOS ESTUDIO SOBRE ASPECTOS	0,00	0,00	0,01	0,00
2004502005	CONT. PROEMIA ADVANCED TECHNOLOGIES PARA REALIZAR UN MODELO	0,00	0,00	0,00	0,00
2004502006	CONT. CIEE PARA LA IMPARTICION DE ACCIONES FORMATIVAS DIRIGI	0,00	0,00	0,00	0,00
2004502007	ELABORACION DE DICTAMEN JURIDICO SOBRE INFRACCION DE LOS DERECHOS DE AUTOR DE UN FOTOGRAFO PROFESIONAL, SOBRE LA EXPLOTACION INDEBIDA DE FOTOGRAFIAS REALIZADAS POR ENCARGO DE UNA EMPRESA	0,00	0,00	1.181,82	0,00
2004502008	CONTRATO CON CEMENTOS MOLINS INDUSTRIAL, SAU, PARA LA ELABORACION DE UN INFORME JURIDICO EN PROCEDIMIENTO ARBITRAL SOBRE EL ALCANCE DE LA OBLIGACION DE CONTRATAR EL TRANSPORTE DEL VENDEDOR EN UNA COMP	0,00	-7.066,12	0,00	0,00

ORGANICA	DESCRIPCION	Desviaciones del Ejercicio		Desviaciones Acumuladas	
		DESVIACIONES POSITIVAS	DESVIACIONES NEGATIVAS	DESVIACIONES POSITIVAS	DESVIACIONES NEGATIVAS
2004502009	CONTRATO ENTRE CIEE Y LA UPO PARA LA IMPARTICION DE ACCIONES FORMATIVAS DIRIGIDAS A ALUMNOS UNIVERSITARIOS NORTEAMERICANOS, SOBRE LA EVOLUCION DE LAS IDEAS RELIGIOSAS EN ESPAÑA Y SOBRE LOS FUNDAMENTOS	2.268,48	0,00	2.268,48	0,00
2004502010	CONTRATO ENTRE EXEO CONSULTORIA S. COOP. AND. Y LA UPO PARA LA ELABORACION DE UN DICTAMEN JURIDICO SOBRE LAS POSIBILIDADES DE ACTUACION DE LAS COOPERATIVAS EN RELACION A LA LEY 14/2011 Y DECRETO 123/2	100,19	0,00	100,19	0,00
2004602201	SUBV. MEC PRYTO DER2008.05299 ANDRES RODRIGUEZ BENOT	0,00	-12.985,97	0,00	0,00
2004602203	SUBV. MICINN PRYTO DER2009.12887.C02.01 SANTIAGO GONZALEZ ORTEGA	0,00	-499,54	14.911,74	0,00
2004602204	SUBV. MICINN PRYTO DER2011.28907 ELORZA GUERRERO, FERNANDO	0,00	-3.528,52	553,23	0,00
2004602205	SUBV. MICINN PRYTO DER2011.22560 PERINAN GOMEZ, BERNARDO	0,00	0,00	31,69	0,00
2004602206	SUBV. MICINN REF DER2012.37543.C03.03 RESPONSABILIDAD Y SEGU	0,00	-7.391,54	1,81	0,00
2004602207	SUBV. MINECO DER2013-48829-C2-1-R . SANTIAGO GLEZ ORTEGA. PRESTACIONES ECONÓMICAS	313,86	0,00	11.923,90	0,00
2004602208	SUBV. MINECO DER2013-44399-P FRANCISCO OLIVA BLAZQUEZ	0,00	-6.354,69	10.323,80	0,00
2004602209	SUBV. MINECO DER2014-53012-C2-1-R MARIA SERRRANO FERNANDEZ	5.250,00	0,00	5.250,00	0,00
2004602210	PYTO MINECO DER2014-56734-R AGUSTIN MADRID PARRA	6.650,00	0,00	6.650,00	0,00
2004602211	PYTO MINECO DER2014-58581-R ANDRES RODRIGUEZ BENOT	6.650,00	0,00	6.650,00	0,00
2004602304	SUBV. MEC Y FEDER PYTO. SEJ2007-67192 FERMIN RODRIGUEZ-SAÑUDO GUTIERREZ	0,00	0,00	367,45	0,00
2004604010	PROG. JOSE CASTILLEJO 2008 BENEF. INFANTE RUIZ, FRANCISCO JOSE	0,00	0,00	1.229,09	0,00
2004604102	PROG. JOSE CASTILLEJO 2015. JC2015-00298 ANGELA Mª PEREZ RODRIGUEZ	0,00	0,00	0,00	0,00
2005010101	JORNADAS TRIBUNALES INTERNACIONALES	0,00	0,00	4,21	0,00
2005010104	WORKSHOP COMPETENCIA FISCAL Y SISTEMA TRIBUTARIO. DIMENSION	0,00	0,00	108,72	0,00
2005102119	AYUDA GRUPO INVESTIGACION SEJ 146. CONV. 2007. MILLAN MORO	0,00	0,00	2.061,50	0,00
2005102123	AYUDA GRUPO INVESTIGACION SEJ 146 CONV. 2008. MILLAN MORON,	0,00	0,00	2.418,11	0,00
2005102125	AYUDA GRUPO INVESTIGACION SEJ 369 CONV. 2008. LOPEZ GONZALEZ	0,00	-539,85	0,00	0,00
2005102127	AYUDA GRUPO INVESTIGACION SEJ 146 CONV. 2009. MILLAN MORO, L	0,00	0,00	4.283,51	0,00
2005102128	AYUDA GRUPO INVESTIGACION SEJ 277 CONV. 2009. SORIANO DIAZ,	0,00	-3.541,91	2.598,79	0,00
2005102129	GRUPO INVESTIGACION SEJ 369 CONV. 2009. LOPEZ GONZALEZ, JOSE	0,00	-1.800,75	2.696,48	0,00
2005102130	AYUDA GRUPO INVESTIGACION SEJ 439 CONV. 2009. GAMERO CASADO,	0,00	0,00	0,00	0,00
2005102131	AYUDA GRUPO INVESTIGACION 2010 SEJ146	0,00	0,00	1.394,80	0,00
2005102132	AYUDA GRUPO INVESTIGACION 2010 SEJ277	0,00	0,00	0,00	0,00
2005102133	AYUDA GRUPO INVESTIGACION 2010 SEJ369	0,00	0,00	2.810,42	0,00
2005102134	AYUDA GRUPO INVESTIGACION 2010 SEJ439	0,00	-44,17	0,00	0,00
2005102135	SUBV CEICE GRUPOS UNIVERSITARIOS 2011 SEJ.047 MUÑOZ CONDE FRANCISCO	0,00	0,00	33,62	0,00
2005102136	SUBV CEICE GRUPOS UNIVERSITARIOS 2011 SEJ.146 MILLAN MORO LUCIA	0,00	-3,59	1.270,11	0,00
2005102137	SUBV CEICE GRUPOS UNIVERSITARIOS 2011 SEJ.277 SORIANO DIAZ RAMON LUIS	0,00	0,00	1.398,79	0,00
2005102138	SUBV CEICE GRUPOS UNIVERSITARIOS 2011 SEJ.369 LOPEZ GONZALEZ JOSE IGNACIO	0,00	0,00	2.641,64	0,00
2005102139	SUBV CEICE GRUPOS UNIVERSITARIOS 2011 SEJ.439 GAMERO CASADO EDUARDO	0,00	-707,44	92,58	0,00
2005102401	SUBV. CICE PROYECTO EXCELENCIA 01305. JOSE MARIA CONTRERAS MAZARIO	0,00	0,00	8.712,50	0,00
2005102402	SUBV. CICE PYTO. EXCELENCIA P07-SEJ-03112 MANUEL JOSE TEROL BECERRA	0,00	0,00	0,00	-98.904,16
2005102403	SUBV. CICE PYTO. EXCELENCIA P07-TIC-02875 RAMON LUIS SORIANO	0,00	0,00	0,00	-14.775,80
2005102404	SUBV. CICE EXCELENCIA 2010 GALAN MUÑOZ, ALFONSO	0,00	-2.751,35	0,00	-578,40
2005102405	SUBV. CICE EXCELENCIA 2009 RECURSO PEREZ PRAT DURBAN, LUIS	0,00	-1.289,84	0,00	-802,30
2005102406	SUBV. CEIC EXCELENCIA 2011 RAMOS PRIETO, JESÚS	0,00	-14.065,14	15.572,88	0,00
2005102407	SUBV. CEIC EXCELENCIA 2011 SORIANO DIAZ, RAMON LUIS	0,00	-6.879,93	21.414,13	0,00
2005102704	SUBV. INVEST. RESOL 1.2008 PUBLICACIONES ISABEL LUCENA CID	0,00	0,00	133,60	0,00
2005102711	SUBV. INV. RESOL. 1.2008 ESTANCIAS EXCELENCIA MORILLO VELARD	0,00	0,00	1.181,78	0,00
2005102716	SUBV. CEICE CONV. 3.2011 GOVANTES ROMERO, JUAN BOSCO	0,00	0,00	0,00	-621,25
2005200106	CONS. PRESIDENCIA ACCION DE FORMACION EL MERCADO UNICO A LA LUZ DEL TRATADO DE LISBOA	0,00	-3.038,70	0,00	0,00
2005202004	CONV. CONSEJ. TURISMO. LOPEZ GONZALEZ J.I. ORDENACION JURIDI	0,00	0,00	146,94	0,00
2005202006	CONT. CONSEJ JUSTICIA. DECRETO MEDIDAS IMPULSO MODERNIZACION JUNTA DE ANDALUCIA	0,00	0,00	0,01	0,00
2005300201	SUBV. AGENCIA EUROPEA PRYTO JEAN MONNET NUM. 176022.LLP.1.20	0,00	-706,85	3.042,69	0,00
2005302201	SUBV. COMISION EUROPEA PARA ACCION JEAN MONNET. LUCIA MILLAN MORO	0,00	-911,41	13.401,97	0,00
2005400101	CONV. UNIV. EXTREMADURA CICLO CONFERENCIAS NUEVOS PROBLEMAS	0,00	0,00	3,80	0,00
2005402010	CONT.FUND.CENTRO ESTUDIOS ANDALUCES. REF MHIF1 07 007. CEPEDELLO BOISO JOSE. PROY. EXPERIENCIA VITAL FILOSOFIA POLITICA DE EXILIADO ANDALUZ	0,00	0,00	365,93	0,00
2005402011	CONV. FUND. CENTRO ESTUDIOS ANDALUCES. REF DCHC1 07 020. MED	0,00	0,00	3.886,22	0,00
2005402012	CONV. DIPUTACION DE SEVILLA. LASARTE JAVIER. TRIBUTACION Y F	0,00	0,00	432,56	0,00
2005402013	CONV. FUNDACION CENTRA. RAMOS PRIETO JESUS. REFORMA ESTATUTO	0,00	0,00	59,01	0,00
2005402014	CONT. AGENCIA TRIBUTARIA MADRID. LASARTE J. ESTUDIO PARTICIP	0,00	-509,24	612,26	0,00
2005402019	CONT. REALIZACION DEL PROYECTO DESAFECCION DEMOCRATICA EN AN	0,00	0,00	0,00	0,00
2005402021	CONT. CENTRA REALIZACION DEL PROYECTO RESISTENCIA DEL BLOQUE	0,00	0,00	1.420,02	0,00
2005402023	CONT. CENTRA REALIZACION DEL ESTUDIO. ELEMENTOS DE CONTINUID	0,00	-35,58	7,60	0,00
2005402024	CONTRATO ENTRE EL INSTITUTO ANDALUZ DE LA JUVENTUD Y LA UPO PARA EL ESTUDIO DE LAS POLITICAS PUBLICAS DE EMANCIPACION JUVENIL	0,00	-5.765,54	6,33	0,00
2005402201	SUBV. AECID C.017779.08 SORIANO DIAZ, RAMON LUIS	0,00	0,00	63,00	0,00
2005402202	SUBV. AECID A.016136.08 TEROL BECERRA, MANUEL JOSE	0,00	0,00	0,00	0,00
2005402205	SUBV. AACID REGIONALIZACION DESARROLLO ECONOMICO E INTEGRACI	0,00	-5,78	22.063,97	0,00
2005402206	SUBV. AECID 2014DEC004 MANUEL TEROL BECERRA	18.186,60	0,00	18.186,60	0,00
2005404301	SUBV. GOBIERNO VASCO AYUDA PARALELA ASOCIADA BECARIO URKO FERNANDEZ DE ROITEGUI CHASCO	0,00	0,00	121,83	0,00
2005502012	CONT. GRUPO DE EMPRESAS RAFAEL GOMEZ SANCHEZ S.L. SOBRE EL REGIMEN DE LAS SOCIEDADES PATRIMONIALES PARA EL GRUPO DE EMPRESAS. D. JAVIER LASARTE ALVARE	0,00	-364,34	286,48	0,00
2005502014	CONT.SALAS ABOGADOS. LASARTE ALVAREZ J. INFORME PERICIAL SOB	0,00	0,00	329,91	0,00

ORGANICA	DESCRIPCION	Desviaciones del Ejercicio		Desviaciones Acumuladas	
		DESVIACIONES POSITIVAS	DESVIACIONES NEGATIVAS	DESVIACIONES POSITIVAS	DESVIACIONES NEGATIVAS
		2005502016	CONT. COM. PIEDRA TRUJILLO ESTUDIO IMPUESTO ACTIVIDADES ECON	0,00	-245,00
2005502017	CONT PARA IDENTIFICAR MEDIANTE INFORME LA ESTRATEGIA MAS EFIC	0,00	0,00	30,16	0,00
2005502018	CONT. JOAN TURRO I VICENS PARA EL ASESORAMIENTO TECNICO SOBR	0,00	0,00	400,00	0,00
2005502021	CONT. MARSE CONTRATO ASESORAMIENTO TECNICO PARA ELABORACION	0,00	0,00	27,65	0,00
2005502022	CONT. JOAQUIN INFANTE DOMINGUEZ. CASOS JURIDICOS DIFICILES.	0,00	0,00	743,81	0,00
2005502023	CONT. JOAQUIN INFANTE DOMINGUEZ, DISEÑO DE ESTRATEGIA EFICAZ PARA CASOS DIFICILES, PARA DIAGNOSTICO, SEGUNDA OPINION Y COOPERACION EN 3 CASOS DIFICILES	0,00	0,00	540,00	0,00
2005502024	CONTRATO ENTRE LR BUFETE ICL Y LA UNIVERSIDAD PABLO DE OLAVIDE PARA ELABORACION DE UN DICTAMEN SOBRE POSIBLES LINEAS DE DEFENSA FRENTE A UN EXPEDIENTE DE INSPECCION TRIBUTARIA	0,00	-8.707,00	200,06	0,00
2005502025	SERVICIO HOMOLOGADO DISEÑO DE ESTRATEGIA EFICAZ PARA CASOS DIFICILES, PARA EL DIAGNOSTICO, SEGUNDA OPINION Y COOPERACION EN TRES CASOS JURIDICOS	743,80	0,00	743,80	0,00
2005502026	CONTRATO ENTRE LA UPO Y HUERTAGAYAN, S.L. Y TARIFILLA, S.L. PARA LA ELABORACION DE UN DICTAMEN SOBRE EL DEVENGO DEL IVA EN LA TRANSMISION DE FINCAS RUSTICAS CON RETENCION DE LA POSESION POR PARTE DEL	0,00	0,00	0,00	0,00
2005502027	CONTRATO ENTRE MONTERO ARAMBURU ABOGADOS, S.L.P. Y LA UPO PARA ASESORAMIENTO TECNICO JURIDICO EN MATERIA DE DERECHO ADMINISTRATIVO	5.005,66	0,00	5.005,66	0,00
2005502028	CONTRATO ENTRE FERNANDEZ MEDINA ABOGADOS Y LA UPO PARA LA ELABORACION DE UN INFORME JURIDICO ACERCA DEL REGIMEN DE COMPETENCIAS ADMINISTRATIVAS Y RESPONSABILIDADES INHERENTES EN UN PROCEDIMIENTO DE GE	0,00	0,00	0,00	0,00
2005502029	CONTRATO ENTRE LA UPO Y LR BUFETE ICL, PARA ACTUACION PERICIAL COMO CONSECUENCIA DE LA CALIFICACION COMO INFORME PERICIAL DEL DICTAMEN SOBRE UN EXPEDIENTE DE INSPECCION TRIBUTARIA DEL QUE DERIVA UN IN	9.045,23	0,00	9.045,23	0,00
2005502030	CONTRATO ENTRE ENRIQUE TRISTÁN FLORES Y LA UNIVERSIDAD PABLO DE OLAVIDE DE SEVILLA, PARA REALIZAR UN DICTAMEN SOBRE COMPOSICIÓN DEL CAUDAL HEREDITARIO Y ASESORAMIENTO EN PARTICIÓN HEREDITARIA, DEL QUE	1.800,00	0,00	1.800,00	0,00
2005502201	AYUDA PRIMERA CONVOCATORIA DE AYUDAS FUNDACION BBVA A INVESTIGADORES, INNOVADORES Y CREADORES CULTURALES 2014. PROYECTO ITT-SPAIN: CREACION, VALIDACION Y APLICACION DE UN INSTRUMENTO DE MEDICION DE LA	17.319,88	0,00	17.319,88	0,00
2005602201	SUBV. MEC PRYTO DER2008 05792 VICENTE CARLOS GUZMAN FLUJA	0,00	-1.050,30	0,00	0,00
2005602202	SUBV. MICINN PRYTO DER2009.13228 LUIS PEREZ PRAT DURBAN	1.289,84	0,00	1.353,62	0,00
2005602203	SUBV. MICINN PRYTO DER2010.16543 EDUARDO GAMERO CASADO	0,00	0,00	966,58	0,00
2005602204	SUBV. MICINN PRYTO DER2010.21420 RAFAEL RODRIGUEZ PRIETO	0,00	-1.068,26	0,00	0,00
2005602205	SUBV. MICINN PRYTO DER2010.19588 RAMON SORIANO DIAZ	0,00	-2.617,41	7,59	0,00
2005602206	SUBV. MICINN PRYTO DER2011.27473 MUÑOZ CONDE, FRANCISCO	0,00	-1.791,56	5.630,88	0,00
2005602207	SUBV. MICINN PRYTO DER2011.25520 RAMOS PRIETO, JESUS	0,00	-690,69	0,00	0,00
2005602208	SUBV. MICINN DER2011.28282 COLOMER HERNANDEZ IGNACIO	0,00	-390,00	1.654,64	0,00
2005602209	SUBV. MINECO DER2013-48327-C3-3-R. MANUEL JOSE TEROL BECERRA. CONSTITUCION FINANCIERA	1.855,61	0,00	10.693,61	0,00
2005602210	SUBV. MINECO DER2014-53816-P IGNACIO FLORES PRADA	4.143,88	0,00	4.143,88	0,00
2005602211	SUBV. MINECO DER2014-52947-P LUIS PEREZ-PRAT DURBAN	3.680,00	0,00	3.680,00	0,00
2005602212	SUBV. MINECO DER2014-56401-P IGNACIO COLOMER HERNANDEZ	3.406,32	0,00	3.406,32	0,00
2005604002	SUBV MIN. EDUCACION ESTANCIAS BREVES 2014	405,83	0,00	405,83	0,00
2005604003	SUBV MIN. EDUCACION ESTANCIAS BREVES 2014 LAURA GARCIA ALVAREZ	0,00	0,00	0,00	0,00
2005604004	SUBV MIN. EDUCACION ESTANCIAS BREVES 2014 JOSE MIGUEL MARTIN RODRIGUEZ	0,00	0,00	0,00	0,00
2005604005	SUBV MIN. EDUCACION ESTANCIAS BREVES 2014 FATIMA RECUERO LOPEZ	5.010,00	0,00	5.010,00	0,00
2005604006	SUBV MIN. EDUCACION ESTANCIAS BREVES 2014 JOSE MANUEL MACARRO OSUNA	0,00	0,00	0,00	0,00
2005604101	SUBV. MEC PROG. JOSE CASTILLEJO BENEF RODRIGUEZ PRIETO, RAFA	0,00	0,00	8.324,41	0,00
2005604104	PROG. JOSE CASTILLEJO JC2011.0008 JOSE CEPEDELLO BOISO	0,00	0,00	1.341,54	0,00
2005604105	SUBV. JOSE CASTILLEJO CAS12.00131 FERNANDEZ ARRIBAS GLORIA	0,00	0,00	1.143,20	0,00
2005604106	PROG. SALVADOR DE MADARIAGA PRX1200130 CORTES MARTIN, JOSE M	0,00	0,00	64,00	0,00
2005604107	PROG. SALVADOR DE MADARIAGA PRX14/00045 CEPEDELLO BOISO, JOSE	1.904,98	0,00	1.904,98	0,00
2005604108	PROG. SALVADOR DE MADARIAGA PRX14/00316 CORTES MARTIN, JOSE MANUEL	4.992,86	0,00	4.992,86	0,00
2005604109	PROG. JOSE CASTILLEJO CAS14/000312 MONTSERRAT HERMOSIN ALVAREZ	1.259,49	0,00	1.259,49	0,00
2005604110	PROG. SALVADOR DE MADARIAGA PR2015-00250 RODRIGUEZ PRIETO MANUEL	0,00	0,00	0,00	0,00
2005800102	JORNADAS LAS INSTITUCIONES Y EL DERECHO DE LA UNION EUROPEA	0,00	0,00	5,18	0,00
2006010102	I JORNADA DE DIVERSIDAD, GOBIERNO Y CONTABILIDAD MARIA CONCE	0,00	0,00	0,00	0,00
2006010103	WORKSHOP INTERNACIONAL RIESGO 2011. RISK 2011	0,00	-270,97	9.878,90	0,00
2006010104	7TH INTERNACIONAL RESEARCH SEMINAR ON ACCOUNTING HISTORY	0,00	0,00	4,92	0,00
2006010105	II JORNADAS SOBRE INICIATIVAS EMPRESARIALES, PEQUEÑA Y MEDIA	0,00	0,00	2.350,00	0,00
2006102110	AYUDA GRUPO INVESTIGACION SEJ 111 CONV. 2008. CARRASCO FENEC	0,00	0,00	201,14	0,00
2006102111	AYUDA GRUPO INVESTIGACION SEJ 141 CONV. 2008. MARTIN MARIN JOSE LUIS	0,00	0,00	3,46	0,00
2006102112	AYUDA GRUPO INVESTIGACION TEP 240 CONV. 2008. SALMERON SILVE	0,00	0,00	0,01	0,00
2006102113	AYUDA GRUPO INVESTIGACION SEJ 111 CONV. 2009. CARRASCO FENEC	0,00	-4.018,51	9.711,42	0,00
2006102114	AYUDA GRUPO INVESTIGACION SEJ 141 CONV. 2009.	0,00	0,00	32,04	0,00
2006102115	GRUPO INVESTIGACION TEP 240 CONV. 2009. SALMERON SILVERA, JO	0,00	0,00	0,00	0,00
2006102401	SUBV. CICE PROYECTO EXCELENCIA 00919. FERNANDO GUTIERREZ HID	0,00	0,00	0,00	-467,68
2006102402	SUBV. CICE PROY. EXCELENCIA 2006.SEJ 01799. DARET ESPEJO CO	0,00	0,00	311,00	0,00
2006102404	SUBV. CICE PROY. EXCELENCIA 2006 SEJ 02153. VALLE CABRERA RAMON	0,00	0,00	9.000,00	0,00
2006102405	SUBV. CICE PROY. EXCELENCIA 2006 P06 SEJ 01537. MARTIN MARIN JOSE LUIS	0,00	0,00	0,21	0,00
2006102406	SUBV. CICE PYTO. EXCELENCIA P07-SEJ-03080 JOSE LUIS SALMERON SILVERA	0,00	0,00	0,00	-25.853,08
2006102407	SUBV. CICE EXCELENCIA 2008 P08.SEJ.03917 FCO. JAVIER FERNÁNDEZ NAVAS	0,00	0,00	8.702,77	0,00
2006102408	SUBV. CICE EXCELENCIA 2008 P08.SEJ.04124 DAVID NARANJO GIL	0,00	0,00	0,00	-27.793,98
2006102409	SUBV. CICE EXCELENCIA 2008 P08.SEJ.04129 FERNANDO GUTIERREZ HIDALGO	0,00	0,00	0,00	-3.195,75
2006102410	SUBV. CICE EXCELENCIA 2008 P08.TIC.04125 M. DOLORES GALLEGO	0,00	0,00	0,00	-1.164,97
2006102411	SUBV. CICE EXCELENCIA 2009 P09.SEJ.4467 MARTIN MARIN, JOSE L	0,00	0,00	0,00	-8.537,19

ORGANICA	DESCRIPCION	Desviaciones del Ejercicio		Desviaciones Acumuladas	
		DESVIACIONES POSITIVAS	DESVIACIONES NEGATIVAS	DESVIACIONES POSITIVAS	DESVIACIONES NEGATIVAS
2006102412	SUBV. CICE EXCELENCIA 2010 PEREZ LUÑO ROBLEDO, ANA	0,00	-3.356,08	0,00	-10.796,66
2006102413	SUBV. CICE EXCELENCIA 2010 HERRERO CHACON, INES	0,00	-19.698,57	0,00	-3.213,65
2006102703	SUBV. INV. RESOL. 3.2008 PUBLICACIONES GALLEG0 PEREIRA, MARI	0,00	0,00	0,00	-454,85
2006102704	SUBV. INV. RESOL. 3.2008 PUBLICACIONES JIMENEZ RODRIGUEZ, EN	0,00	0,00	0,00	-583,49
2006102705	SUBV. INV. RESOL. 3.2008 PUBLICACIONES BUENO AVILA, SALVADOR	0,00	0,00	0,00	-362,63
2006102713	SUBV. INV. RESOL. 1.2008 ESTANCIAS EXCELENCIA PIZARRO MORENO	0,00	0,00	0,00	-148,94
2006102718	AYUDA INV. RESOL. 2.2008 ORG. CONGRESOS CORREA RUIZ CARMEN	0,00	0,00	0,00	-277,51
2006102720	SUBV. CICE RESOL. 1.2010 ESTANCIAS BREVES NARANJO GIL, DAVID	0,00	0,00	0,00	-1.197,50
2006102721	SUBV. CICE RESOL. 1.2010 ESTANCIAS BREVES HURTADO GONZALEZ,	0,00	0,00	0,00	-1.596,50
2006102722	SUBV. CICE RESOL. 1.2010 ESTANCIAS EXCELENCIA PEREZ LUÑO ROB	0,00	0,00	0,00	-815,75
2006102723	SUBV. CICE RESOL. 1.2010 CONGRESOS FERIA DOMINGUEZ, JOSE MAN	0,00	0,00	0,00	-1.200,00
2006102724	SUBV. CICE RESOL. 1.2011 ESTANCIAS EXCELENCIA FLOREZ LOPEZ,	0,00	0,00	0,00	-1.330,75
2006102725	SUBV. CICE RESOL. 1.2011 PUBLICACIONES Y CONGRESOS VALLE CAB	0,00	0,00	3.462,38	0,00
2006302201	SUBV. COMISION EUROPEA PARA PYTO. EFIMAS SSP8 CT 2003 502516. INES HERRERO CHACON	0,00	-168,98	565,20	0,00
2006402001	CONT. UNIV. CADIZ PARA EVALUACION PROYECTO CAMPUS UCA 008. RAMON VALLE CABRERA	0,00	0,00	9,88	0,00
2006402003	CONT. DIPUTACION PROV. SEVILLA PYTO. IDENTIF. OPORTUNIDADES	0,00	0,00	8,32	0,00
2006402007	CONT. CONFEDERACION SEGURIDAD LOCAL SISTEMA CALCULO COSTES CA	0,00	0,00	86,61	0,00
2006402201	SUBV. DIPUTACION SEVILLA PARA IDENTIFICACION OPORTUNIDADES EMPRESARIALES... RAMON VALLE CABRERA	0,00	0,00	20,34	0,00
2006500103	FUND. CAJA SAN FERNANDO CONG. ACEDE RESP. RAMON VALLE CABRERA	0,00	0,00	0,00	0,00
2006500204	CONV. FUNDACION BANCAJA. CABELLO MEDINA CARMEN. CATEDRA BANCAJA JOVENES EMPRENDEDORES	0,00	-2.748,05	1.208,41	0,00
2006502001	CONT. CON ENDESA PARA CLASIFICACION DOCUMENTACION HISTORICA, 21.07.2005. CONCEPCION ALVAREZ DARDET	0,00	0,00	10.000,00	0,00
2006502018	CONT. CONFED. ERIOS ANDALUCIA. ESTUDIO FENOMENO INTERNACIONALIZACION TEMPRANA EN EMPRESA ANDALUZA	0,00	0,00	8,26	0,00
2006502021	CONT. GEA 21 SISTEMA INTELIGENTE PREVENCION RIESGOS LABORALE	0,00	0,00	18.120,00	0,00
2006502023	CONT GEA 21 PARA REALIZACION DEL PROYECTO SISTEMA DE CONTROL	0,00	0,00	61.576,00	0,00
2006502026	CONT. SOLUNTIA PARA TRANSFORMACION Y MEJORA DE LOS PROCESOS	0,00	0,00	0,00	-3.780,00
2006502201	SUBV. AECA PARA TRABAJO INVESTIGACION EL GOBIERNO CORPORATIVO EMPRESAS ESPAÑOLAS PRIVATIZADAS. GLORIA CUEVAS RODRIGUEZ	0,00	0,00	707,30	0,00
2006504301	ORGANIZACION V WORKSHOP RECURSOS HUMANOS. RAMON VALLE CABRER	0,00	0,00	5,27	0,00
2006504305	CONV. AG. AND.PROM.EXT.EXTENDA. CATEDRA DE INTERNACIONALIZAC	0,00	-3.118,13	14.265,64	0,00
2006602201	SUBV. MEC PRYTO. ECO2008.06052 FERNANDO GUTIERREZ HIDALGO	0,00	0,00	3,00	0,00
2006602202	SUBV. MEC PRYTO ECO2008.05550 CONCEPCION ALVAREZ DARDET	0,00	0,00	2.678,79	0,00
2006602204	SUBV. MICINN PRYTO TIN2009.11858 VICTOR AMADEO BAÑULS SILVERA	0,00	0,00	38,33	0,00
2006602205	SUBV. MICINN PRYTO ECO2009 13378 INES HERRERO CHACON	0,00	0,00	17,91	0,00
2006602206	SUBV. MICINN PRYTO ECO2010.21859 CARMEN CABELLO MEDINA	0,00	-1.787,12	385,18	0,00
2006602207	SUBV. MICINN PRYTO ECO2010.14939 ALVARO LOPEZ CABRALES	0,00	0,00	473,00	0,00
2006602209	SUBV. MICINN ECO2011.24613 NARANJO GIL, DAVID	0,00	0,00	64,13	0,00
2006602210	SUBV. MINECO ECO2013-44274-P RAMON VALLE CABRERA	2.666,49	0,00	20.983,29	0,00
2006602302	SUBV. MEC Y FEDER PARA PYTO. SEJ2005 06652. CONCEPCION ALVAREZ DARDET	0,00	0,00	82,27	0,00
2006602307	SUBV. MICINN TIN2010.19859.C03.02 VICTOR AMADEO BAÑULS SILV	0,00	0,00	30,62	0,00
2006602801	SUBV. MICINN ACC. COMPLEMENTARIAS ECO2010.11191.E GUTIERREZ	0,00	0,00	500,00	0,00
2006602803	SUBV. MICINN ACC. COMPLEMENTARIA REF. ECO2011.13873.E CAMBRA	0,00	0,00	137,88	0,00
2006604101	SUBV. MEC PROG. JOSE CASTILLEJO BENEF. DIAZ LUQUE, PABLO	0,00	0,00	3.779,67	0,00
2006800102	CONGRESO MEMORIAL RAYMOND KONOPKA XIII WORKSHOP EN CONTABILI	0,00	0,00	1.000,00	0,00
2006802001	ENCARGO INTERNO ASESORAMIENTO FASES EVALUACION IDEA NEGOCIO.	0,00	0,00	0,08	0,00
2007010101	WORKSHOP NEW TOPIC ON GAME THEORY MIGUEL ANGEL HINOJOSA	64,00	0,00	4.849,18	0,00
2007010102	SEMINARIO PROBLEMAS DE PRESTACION DE SERVICIOS EN DISTINTOS PUNTOS DE DEMANDA Y DE PLANIFICACION DE LOCALIZACION DE SERVICIOS	0,00	-538,33	3.661,67	0,00
2007010103	CENTRO DE ESTUDIOS OLIMPICOS OLAVIDE	0,00	-435,20	0,00	-2.487,33
2007100101	SUBV. CICE XIII ENCUENTRO DE ECONOMIA APLICADA	0,00	0,00	0,00	-4.161,44
2007102106	AYUDA AL GRUPO INVESTIGACION SEJ 332, RESOLUCION 2005. GUERR	0,00	0,00	216,40	0,00
2007102112	AYUDA GRUPO INVESTIGACION SEJ 332 CONV. 2007 GUERRERO CASAS,	0,00	0,00	40,51	0,00
2007102114	AYUDA GRUPO INVESTIGACION SEJ 246 CONV. 2008. OKEAN ALONSO,	0,00	-1.012,49	2.355,77	0,00
2007102115	AYUDA GRUPO INVESTIGACION SEJ 332 CONV. 2008. GUERRERO CASAS	0,00	0,00	10.889,95	0,00
2007102118	AYUDA GRUPO INVESTIGACION FQM 358 CONV. 2009. PORRAS SANCHEZ	0,00	0,00	481,58	0,00
2007102119	AYUDA GRUPO INVESTIGACION SEJ 246 CONV. 2009. OKEAN ALONSO,	0,00	-3.883,41	15.184,68	0,00
2007102120	AYUDA GRUPO INVESTIGACION SEJ 332 CONV. 2009. GUERRERO CASAS	0,00	0,00	20.520,95	0,00
2007102122	GRUPO INVESTIGACION SEJ 479 CONV. 2009. PINTO PRADES, JOSE L	0,00	-20,41	5.345,77	0,00
2007102123	AYUDA GRUPO INVESTIGACION 2010 FQM358	0,00	0,00	725,77	0,00
2007102124	AYUDA GRUPO INVESTIGACION 2010 SEJ246	0,00	0,00	6.757,81	0,00
2007102125	AYUDA GRUPO INVESTIGACION 2010 SEJ332	0,00	0,00	9.592,82	0,00
2007102126	AYUDA GRUPO INVESTIGACION 2010 SEJ392	0,00	-566,80	695,63	0,00
2007102127	AYUDA GRUPO INVESTIGACION 2010 SEJ479	0,00	0,00	5.012,61	0,00
2007102128	SUBV CEICE GRUPOS UNIVERSITARIOS 2011 FQM.358 PORRAS SANCHEZ MANUEL JESUS	0,00	0,00	982,09	0,00
2007102129	SUBV CEICE GRUPOS UNIVERSITARIOS 2011 SEJ.246 OKEAN ALONSO JOSE MARIA	0,00	0,00	5.598,35	0,00
2007102130	SUBV CEICE GRUPOS UNIVERSITARIOS 2011 SEJ.332 GUERRERO CASAS FLOR MARIA	0,00	0,00	7.923,94	0,00
2007102131	SUBV CEICE GRUPOS UNIVERSITARIOS 2011 SEJ.392 FERNANDEZ ROCA FRANCISCO JAVIER	0,00	0,00	1.102,75	0,00
2007102132	SUBV CEICE GRUPOS UNIVERSITARIOS 2011 SEJ.479 PINTO PRADES JOSE LUIS	0,00	0,00	4.141,12	0,00
2007102133	SUBV CEICE GRUPOS UNIVERSITARIOS 2011 SEJ.507 GALVEZ MUÑOZ LINA	0,00	-389,58	397,87	0,00
2007102402	SUBV. CICE PYTO. EXCELENCIA P07-SEJ-02905 ANTONIO VILLAR	0,00	0,00	0,00	-45.464,46
2007102403	SUBV. CICE PYTO. EXCELENCIA P07-SEJ-02936 JOSE LUIS PINTO PRADES	0,00	0,00	0,00	-91.299,84



ORGANICA	DESCRIPCION	Desviaciones del Ejercicio		Desviaciones Acumuladas	
		DESVIACIONES POSITIVAS	DESVIACIONES NEGATIVAS	DESVIACIONES POSITIVAS	DESVIACIONES NEGATIVAS
2007102404	SUBV. CICE EXCELENCIA 2008 P08.SEJ.04154 DUNIA LÓPEZ PINTADO	0,00	0,00	0,00	-868,48
2007102405	SUBV. CICE EXCELENCIA 2009 P09.SEJ.4833 GALVEZ MUÑOZ, LINA	0,00	0,00	0,00	-7.159,74
2007102406	SUBV. CICE EXCELENCIA 2009 P09.SEJ.4546 ROMERO DE AVILA TORR	0,00	-1.052,91	0,00	-29.910,76
2007102407	SUBV. CICE EXCELENCIA 2009 P09.SEJ.4992 GONZALEZ RODRIGUEZ,	0,00	-758,91	0,00	-23.267,09
2007102408	SUBV. CICE EXCELENCIA 2010 VILLAR, ANTONIO	0,00	-33.765,40	4.321,77	0,00
2007102409	REC. EXCELENCIA 2010 MACARENA LOZANO OYOLA	0,00	0,00	5.881,06	0,00
2007102410	SUBV. CEICE EXCELENCIA 2011 HINOJOSA RAMOS, MIGUEL ANGEL	0,00	-17.055,64	1.933,68	0,00
2007102411	SUBV CEICE EXCELENCIA 2012 RODRIGUEZ LOPEZ JESUS	0,00	-3.689,67	4.703,97	0,00
2007102412	SUBV. CEICE EXCELENCIA 2012 GALVEZ MUÑOZ LINA YOLANDA	0,00	-33.309,49	0,00	-34.697,52
2007102701	SUBV. INV. RESOL. 1.2008 ORG. CONGRESOS FERNANDEZ ROCA, FCO.	0,00	0,00	180,82	0,00
2007102702	SUBV. INV. RESOL. 3.2008 ORG. CONGRESOS MENUDO PACHON, JOSE	0,00	0,00	0,00	-119,00
2007102703	SUBV. CICE RESOL. 3.2008 ESTANCIAS INVESTIG. INVITADO BERMUD	0,00	0,00	0,00	-276,50
2007102716	SUBV. INV. RESOL. 1.2008 ESTANCIAS EXCELENCIA FERNÁNDEZ CARA	0,00	0,00	58,64	0,00
2007102717	SUBV. INV. RESOL. 2.2008 ESTANCIAS EXCELENCIA ROSILLO LOPEZ	0,00	0,00	0,00	-388,75
2007102721	SUBV. INV. RESOL. 2.2009 ORG. CONGRESOS BLANES CRISTOBAL, JO	0,00	0,00	0,00	-1.343,52
2007102725	SUBV. CICE CONV. 3.2009 ESTANCIAS EXCELENCIA VELAZQUEZ ALONS	0,00	0,00	428,20	0,00
2007102727	SUBV. CICE RESOL. 1.2010 ESTANCIAS BREVES FERNANDEZ ROCA, FC	0,00	0,00	0,00	-798,50
2007102728	SUBV. CICE RESOL. 1.2010 CONGRESOS GALVEZ MUÑOZ, LINA	0,00	0,00	0,00	-1.200,00
2007104301	SUBV. PROGRAMA I3 CONV. 2007 LINA GALVEZ	0,00	-10.092,45	0,00	0,00
2007202003	CONT. CONSEJ. ECONOMIA Y HDA. MODELO SIMULACION DINAMICA SISTEMA SOCIOECONOMICO ANDALUZ. JOSE A. ORDAZ SANZ	0,00	0,00	1.039,45	0,00
2007202004	CONV. CONSEJ. ECONOMIA ELABORACION INDICADORES EVALUACION PL	0,00	0,00	230,65	0,00
2007202005	CON. CONSEJ. ECONOMIA SEG. Y ACTUAL. PROG. NACIONAL DE REFOR	0,00	0,00	6.805,60	0,00
2007202006	CONT. 11.45 ANÁLISIS CUENCA GUADAMAR. RESP. FLOR GUERRERO	0,00	0,00	9.350,83	0,00
2007202009	CONV. CONSEJ. MEDIO AMBIENTE. VELAZQUEZ E. RED ECONOMIA ECOL	0,00	0,00	4,58	0,00
2007202010	CONV. CONSEJ. ECON. Y HAC. RUBIO CASTAÑO C. ESTUDIO DIFERENC	0,00	0,00	1.164,87	0,00
2007202012	CONV. CONSEJ. ECON. HAC. ORDAZ SANZ. ESTRATEGIA LISBOA REFORMAS EN CCAA ANDALUCIA	0,00	-111,49	1.613,51	0,00
2007202013	CONV. CONSEJ. ECON Y HACIENDA. OKEAN ALONSO. ESTRATEGIA PARA LA COMPETITIVIDAD DE ANDALUCIA ECA 2007 2013	0,00	0,00	121,25	0,00
2007202016	CONT. CONSEJ. MEDIO AMB. RED ECOECOES ESPAÑOLA DE ECONOMIA ECOLOGICA	0,00	0,00	10,63	0,00
2007202018	CONT. CONSJ. ECONOMIA Y HACIENDA DISEÑO METODOLOGICO DE UN I	0,00	0,00	411,17	0,00
2007202020	CONT AGENCIA OBRAS PUBLICAS. SERVICIOS DE PROYECTOS IDI. IMPACTO DE LA BICICLETA PUBLICA EN ANDALUCIA	11.857,83	0,00	3.522,17	0,00
2007202201	SUBV. CONS. SALUD CREACION CATEDRA DE ECONOMIA DE LA SALUD	0,00	-5.479,59	27,40	0,00
2007302001	CONT. IPTS TIME SERIES OF SUPPLY USE TABLES FOR EUROPE IN NA	16.710,00	0,00	47.990,25	0,00
2007302201	CONT. COMISION EUROPEA PRTO MORE MODELLING RURAL ECONOMIES	0,00	-2.951,16	147,80	0,00
2007402011	CONT. FUND. CENTRO ESTUDIOS ANDALUCES PARA PYTO. POLITICAS PUBLICAS Y GENERO. ECOD2.05 035. LINA YOLANDA GALVEZ MUÑOZ	0,00	0,00	3,89	0,00
2007402014	CONT. MENOR SERVICIO ANDALUZ DE EMPLEO. ANALISIS DESAGREGADO DEMANDANTES INSCRITOS EN SAE	0,00	0,00	1,02	0,00
2007402016	CONV. IEA PARA REALIZACION ENCUESTA SOBRE NECESIDADES FORMACION Y CUALIFICACION. FLOR GUERRERO CASAS	0,00	-491,67	6.030,60	0,00
2007402017	CONT. IEA PARA INVESTIGACION Y ASESORAMIENTO SOBRE SCEA 2006, 2007 Y 2008. CARMEN MARIA RUBIO CASTAÑO	0,00	0,00	557,47	0,00
2007402018	CONT. IEA PARA INVESTIGACION Y ASESORAMIENTO SOBRE SCEA 2006, 2007 Y 2008. FLOR GUERRERO CASAS	0,00	0,00	26.353,58	0,00
2007402020	CON. CHG PYTO. CONST. MANT. REDES ABASTECIMIENTOS DE AGUAS M.A. HINOJOSA RAMOS	0,00	0,00	11.456,03	0,00
2007402031	CONV. FUND.CONOCIMIENTO Y CULTURA. PORRAS MANUEL. CENTRO EST	0,00	-20.092,25	2.210,56	0,00
2007402035	CONV. IEA GALVEZ MUÑOZ LINA. EJE TRANSVERSAL GENERO PLAN ESTADISTICO ANDALUCIA 2007-2010. EXPTE.264/2007	0,00	0,00	0,00	-11.114,82
2007402037	CONV. FUNDACION CENTRA. GONZALEZ RODRIGUEZ P. NUEVAS PERSPECTIVAS EN EL DISEÑO DE COPAGOS FARMACEUTICOS	0,00	0,00	0,88	0,00
2007402040	CONV. IEA. RUBIO CASTAÑO C. EXPTE. 047/2008. SISTEMA CUENTAS ECON. ANDALUCIA ABRIL 2008 MARZO 2010	0,00	0,00	12,87	0,00
2007402041	CONV. IEA. GUERRERO CASAS F. EXPTE. 046/08-CONV. SISTEMA CUENTAS ECON. ANDALUCIA, ABRIL2008 A MARZO DE 2010	0,00	0,00	153,67	0,00
2007402042	CONV. CON IMD DE SEVILLA. PORRAS SANCHEZ M. IMPACTO SOCIAL ECON. DEPORTIVO DE MANIFESTACIONES DEPORTIVAS EN SEVILLA	0,00	0,00	2,55	0,00
2007402047	CONT. UNIVERSIDAD CASTILLA LA MANCHA. ESTUDIO DEL IMPACTO ECONOMICO DE LA ONCE Y SU FUNDACION EN LA ECONOMIA ESPAÑOLA	0,00	0,00	386,29	0,00
2007402049	CONT INSTIT. ESTUDIOS FISCALES PROYECCIONES DE GASTO SISTEMA	0,00	0,00	48,09	0,00
2007402052	CONT. ESTUDIO Y ANALISIS DE LA INFORMACION RECOGIDA PARA CON	0,00	0,00	0,06	0,00
2007402054	CONV. CENTRA PARA REALIZACION PRYECTO EL EMPAREJAMIENTO EN L	0,00	0,00	0,00	0,00
2007402056	CONT. INSTITUTO DE ESTADISTICA DE ANDALUCIA.ELABORACION DE L	0,00	0,00	0,00	-211,62
2007402057	CONT LABORATORIO OBSERVATORIO COND TRABAJO ESTUDIO DESIGUALD	0,00	0,00	0,00	0,00
2007402058	CONT FATRANS ASESORAMIENTO SOBRE EL SECTOR DEL TRANSPORTE DE	0,00	0,00	474,42	0,00
2007402059	CONT. CENTRA ELABORACION DE UN INDICADOR PARA LA EVALUACION	0,00	-392,46	646,32	0,00
2007402060	CONT. CENTRA REALIZACION PROYECTO DE INVESTIGACION EMPLEO Y	0,00	0,00	472,31	0,00
2007402061	CONT. INSTITUTO DE ESTADISTICA DE ANDALUCIA, DEFINICION Y EL	0,00	0,00	730,30	0,00
2007402063	CONT. CENTRA REALIZACION DEL PROYECTO DE INVESTIGACION LA IN	0,00	-779,27	1.087,96	0,00
2007402064	CONT. CENTRA REALIZACION DEL PROYECTO LA SEGREGACION LABORAL CONTRATO CON LA CONSEJERIA DE JUSTICIA E INTERIOR PARA LA ELABORACION DEL	0,00	-955,77	1.636,90	0,00
2007402065	DIAGNOSTICO DE GENERO DEL ACCESO Y PROMOCION DE MUJERES Y HOMBRES EN LOS CUERPOS DE POLICIAS LOCALES DE ANDALUCIA	0,00	-2.717,38	6.373,53	0,00



CUENTA DE LIQUIDACION 2015

ORGANICA	DESCRIPCION	Desviaciones del Ejercicio		Desviaciones Acumuladas	
		DESVIACIONES POSITIVAS	DESVIACIONES NEGATIVAS	DESVIACIONES POSITIVAS	DESVIACIONES NEGATIVAS
2007402066	CONTRATO ENTRE LA UNIVERSIDAD PABLO DE OLAVIDE Y LA FUNDACION CENTRA PARA EL PROYECTO LAS EXTERNALIDADES VERTICALES EN LA FINANCIACION AUTONOMICA. SUS EFECTOS EN TÉRMINOS DE DÉFICIT PÚBLICO Y REFOR	0,00	-2.154,93	5.068,71	0,00
2007402067	CONTRATO ENTRE LA UNIVERSIDAD PABLO DE OLAVIDE Y LA AOPJA PARA EL PROYECTO "LOCALIZACION DE AREAS DE ESTACIONAMIENTO PARA MERCANCIAS PELIGROSAS EN ANDALUCIA Y RED TRANSEUROPEA	524,88	0,00	524,88	0,00
2007402068	CONTRATO CON LA CONSEJ. MEDIOAMBIENTE Y ORDENACION DEL TERRITORIO PARA LA INVESTIGACIÓN YPLICACIÓN DE UNA METODOLOGIA PARA LA OBTENCION DE ESTIMACIONES TRIMESTRALES Y PROSPECCION DE LAS PRINCIPALES V	14.710,96	0,00	14.710,96	0,00
2007402069	CONTRATO ENTRE EUROPEAN QUALITY ASSURANCE SPAIN EVALUAR UN PROYECTO I+D+i PRESENTADO A EQA CON EL OBJETO DE CERTIFICAR QUE, EN EFECTO, DICHO PROYECTO ES DE INVESTIGACION Y CONTEMPLA ASPECTOS INNOVADOR	855,00	0,00	855,00	0,00
2007402201	SUBV. CEDEX 2007 GESTIONA ULPGC PT-2007-001-021APP RAUL BREY	0,00	0,00	161,62	0,00
2007402202	SUBV. AACID DISEÑO Y VALIDACION DE INDICADORES DE POBREZA, D	0,00	-3,24	0,00	-3,24
2007404301	SUBV. COMISION EUROPEA. SP5A CT 2007 044172. PINTO PRADES J. L. PROY. EOROVAO	0,00	0,00	493,04	0,00
2007500101	XIII ENCUENTRO DE ECONOMIA APLICADA	0,00	0,00	12,00	0,00
2007502002	CONV. MICROSOFT PARA PYTO. IMPACTO SISTEMAS INFORMACION EN CRECIMIENTO ECONOMICO. JOSE MARIA OKEAN ALONSO	0,00	0,00	31,06	0,00
2007502005	CONV. EL MONTE. MARTINEZ LOPEZ DIEGO . ASESORAMIENTO TECNICO	0,00	-74,93	4.107,04	0,00
2007502008	CONV. CON HYNERRGREEN TECHNOLOGIES. GUERRERO CASAS F. ANALISIS DECISION MULTICRITERIO MAPA NACIONAL PRODUCCION HIDROGENO	0,00	0,00	0,00	0,00
2007502012	CONV. BBVA. GARCIA PEREZ J.I. CATEDRA BBVA-DT SUR DE ANALISIS ECONOMICO	0,00	-8.337,34	38.659,83	0,00
2007502014	CONT. PFIZER. PINTO PRADES J.L. PFIZER VALIOSA.VARENICLINA PARA AYUDAR A LIMITAR EL IMPACTO DE LA ADICCION AL TABACO	0,00	0,00	1.241,37	0,00
2007502018	CONT.TBSC ELABORACION MEGA PARA ECONOMIA GEORGIANA. FASEII	0,00	-14,40	19,80	0,00
2007502020	CONT. FUNDACION BETURIA. FABIS. 2010 SEGOVIA M.MANUELA. APOY	0,00	0,00	0,73	0,00
2007502024	CONT. ASESORAMIENTO TECNICO IDIT CONSULTORES FIRMADO OCT 201	0,00	0,00	124,37	0,00
2007502025	CONT. ASESORAMIENTO TECNICO EN LA PRESENTACION DE PROPUESTAS	0,00	-964,33	2.635,67	0,00
2007502026	CONT. REALIZACION DE UN ESTUDIO PARA EL DISEÑO DE UN SISTEMA	0,00	0,00	2.152,01	0,00
2007502028	CONT. M JOSE GONZALEZ LIMON INFORME ACTUARIAL PARA EL CALCUL	0,00	0,00	223,14	0,00
2007502029	CONT. ORQUESTA DE SEVILLA, S.A. PARA LA REALIZACION DE UN IN	0,00	0,00	540,00	0,00
2007502030	LOCALIZACION Y REPRODUCCION DE LAS FUENTES DOCUMENTALES HISTORICAS DE LA EMPRESA PERSAN EN EL ARCHIVO GENERAL DE LA ADMINISTRACION EN ALCALA DE HENARES	0,00	-60,00	640,00	0,00
2007502031	CONTRATO ENTRE LA UPO Y ILOCAD. .SL. PARA INFORME DE VERIFICACIÓN DEL VALOR ACTUAL EN EUROS DE UNA PESETA EN 1936	0,00	-945,00	945,00	0,00
2007502032	CONTRATO ENTRE LA ASOCIACION ESPAÑOLA DEL HIDROGENO Y LA U. PABLO DE OLAVIDE PARA ELABORACION DE DOCUMENTO QUE ESTABLECE LA HOJA DE RUTA PARA LA TRANSICION HACIA LA ECONOMIA DEL HIDROGENO EN EL TRANS	0,00	0,00	2.700,00	0,00
2007502033	CONTRATO CON ABENGOA HIDROGENO, S.A. PARA EL PROYECTO ESH2 2.0: DESARROLLO DE TECNOLOGIAS DE ESTACIONES DE SERVICIO DE HIDROGENO	13.505,05	0,00	27.010,10	0,00
2007502034	CONTRATO DE ASESORAMIENTO TECNICO ENTRE LA UPO Y SEVILLA CONTROL PARA EL DISEÑO DE UNA RED NEURONAL Y LA IMPLANTACION DEL SISTEMA EXPERTO PARA LA DEFINICION DE PATRONES PARA LA VERIFICACION DE LA CAL	205,50	0,00	205,50	0,00
2007502035	CONTRATO DE ASESORAMIENTO TÉCNICO ENTRE LA UNIVERSIDAD PABLO DE OLAVIDE Y EL INSTITUTO DE MARKETING Y COMUNICACIÓN, S.L. PARA LA REVISIÓN DE LAS VARIABLES QUE INTERVIENEN EN EL CÁLCULO DEL ÍNDICE DE D	3.867,77	0,00	3.867,77	0,00
2007502201	AYUDA INVETIG. 2009 FUND. MAPFRE MODELOS MULTISECTORIALES SE	0,00	0,00	63,89	0,00
2007504001	CONV. NAIDER BECA ROCIO PRIETO LOPEZ ESTUDIANTE DEL MASTER E	0,00	0,00	2,66	0,00
2007602201	SUBV. MEC PRYTO ECO2008.05325 LINA GALVEZ MUÑOZ	0,00	0,00	540,10	0,00
2007602202	SUBV. MEC PRYTO ECO2008.04321 NICOLAS PORTEIRO FRESCO	0,00	-6.001,90	0,00	0,00
2007602203	SUBV. MICINN PRYTO ECO2009.13357 DIEGO ROMERO DE AVILA TORRIJOS	0,00	0,00	13,78	0,00
2007602204	SUBV. MICINN PRYTO AGL2009.12553.C02.02 RIESGO ALVAREZ LAURA	0,00	0,00	3,29	0,00
2007602205	SUBV. MICINN PRYTO ECO2010.22041.C02.01 PINTO PRADES, JOSE L	0,00	-1.820,00	2,89	0,00
2007602206	SUBV. MICINN PRYTO ECO2010.21706 ANTONIO VILLAR	0,00	0,00	42.101,22	0,00
2007602207	SUBV. MICINN PRYTO ECO2011.22919 MORENO TERNERO JUAN DE DIOS	0,00	-2.826,60	2.560,55	0,00
2007602208	SUBV. MICINN PRYTO ECO2011.29801.C02.02 HINOJOSA RAMOS, MIGU	0,00	-1.503,90	5.761,63	0,00
2007602209	SUBV. MINECO ECO2012.35430 RIGIDECES Y FRICCIONES EN EL MERC	0,00	-2.759,95	710,21	0,00
2007602210	Subv. MINECO ECO2012.36480 ANALISIS DE ECONOMIA PUBLICA Y BI	2.613,05	0,00	9.118,30	0,00
2007602211	SUBV. MINECO ECO2013-48556-R. RAUL BREY SANCHEZ. SOSTENIBILIDAD ENERGÉTICA	1.619,42	0,00	9.377,22	0,00
2007602212	SUBV. MINECO ECO2013-47129-C4-1-R ALFREDO GARCIA HDEZ. METAHEURISTICOS	0,00	-979,98	4.136,57	0,00
2007602213	SUBV. MINECO ECO2013-43526-R . JOSE IGNACIO GARCIA PEREZ. CRISIS ECONOMICA	0,00	-9.531,76	8.844,60	0,00
2007602214	SUBV. MINECO HAR2013-43496-P CRISTINA ROSILLO LOPEZ	0,00	-5.381,61	7.338,39	0,00
2007602215	SUBV. MINECO CSO2014-58378-R LINA GALVEZ MUÑOZ	10.500,00	0,00	10.500,00	0,00
2007602216	SUBV. MINECO PRYTO ECO2014-57413-P MORENO TERNERO JUAN DE DIOS	8.276,75	0,00	8.276,75	0,00
2007602217	SUBV. MINECO PRYTO har2014-52079-C2-1-P FCO. JAVIER FERNANDEZ ROCA	7.116,03	0,00	7.116,03	0,00
2007602301	SUBV. MEC Y FEDER PARA PYTO. SEJ2006 04803. JOSE I. GARCIA PEREZ	0,00	-611,93	0,00	0,00
2007602804	SUBV. MICINN ACC. COMPLEMENTARIA ECO2010.10855.E MENUDO PACH	0,00	0,00	9.000,00	0,00
2007602806	SUBV. MICINN ACC. COMPLEMENTARIAS REF ECO2011.14450.E X CONG	0,00	0,00	4.000,00	0,00
2007604104	PROG. JOSE CASTILLEJO 2008 BENEF. FERNANDEZ GARCIA, EVA	0,00	0,00	14.648,87	0,00
2007604107	PROG. SALVADOR DE MADARIAGA PRX14/00347 GALVEZ MUÑOZ, LINA	413,98	0,00	413,98	0,00
2007604108	PROG. JOSE CASTILLEJO CAS14/00029. ROSILLO LOPEZ, CRISTINA	0,00	-2.637,45	0,00	-2.637,45
2007604109	PROG. JOSE CASTILLEJO 2015. JC2015-00200 ANA DOLORES LOPEZ SANCHEZ	0,00	0,00	0,00	0,00
2008010102	CONGRESO INTERNACIONAL LAS VILLAS ROMANAS DE LA BETICA	0,00	0,00	30,00	0,00
2008102123	AYUDA GRUPO INVESTIGACION HUM 681. CONV. 2007. GONZALEZ DE	0,00	0,00	9,90	0,00
2008102126	AYUDA GRUPO INVESTIGACION HUM 750. CONV. 2007.	0,00	-461,14	13,38	0,00



ORGANICA	DESCRIPCION	Desviaciones del Ejercicio		Desviaciones Acumuladas	
		DESVIACIONES POSITIVAS	DESVIACIONES NEGATIVAS	DESVIACIONES POSITIVAS	DESVIACIONES NEGATIVAS
2008102128	AYUDA GRUPO INVESTIGACION HUM 545 CONV. 2008. CORTES COPETE,	0,00	0,00	1.649,14	0,00
2008102133	AYUDA GRUPO INVESTIGACION HUM 750 CONV. 2008.	0,00	-2.813,18	803,33	0,00
2008102134	AYUDA GRUPO INVESTIGACION HUM 639 CONV. 2008. HIDALGO PRIETO	0,00	-303,94	0,00	0,00
2008102135	AYUDA GRUPO INVESTIGACION HUM 209 CONV. 2009. MARCHENA FERNA	0,00	0,00	7,02	0,00
2008102136	AYUDA GRUPO INVESTIGACION HUM 545 CONV. 2009. CORTES COPETE,	0,00	-6,54	0,93	0,00
2008102137	AYUDA GRUPO INVESTIGACION HUM 639 CONV. 2009. HIDALGO PRIETO	0,00	-946,92	232,64	0,00
2008102138	AYUDA GRUPO INVESTIGACION HUM 647 CONV. 2009. MORENO MENDOZA	0,00	0,00	1.053,24	0,00
2008102140	AYUDA GRUPO INVESTIGACION HUM 738 CONV. 2009. FERIA TORIBIO,	0,00	0,00	53,17	0,00
2008102141	AYUDA GRUPO INVESTIGACION HUM 396 CONV. 2009. OJEDA RIVERA,	0,00	0,00	319,97	0,00
2008102142	AYUDA GRUPO INVESTIGACION HUM 681 CONV. 2009. GONZALEZ DE MO	0,00	-1.134,38	3.656,78	0,00
2008102143	AYUDA GRUPO INVESTIGACION 2010 HUM209	0,00	0,00	229,27	0,00
2008102144	AYUDA GRUPO INVESTIGACION 2010 HUM396	0,00	-654,42	735,88	0,00
2008102145	AYUDA GRUPO INVESTIGACION 2010 HUM545	0,00	-1.733,29	397,23	0,00
2008102146	AYUDA GRUPO INVESTIGACION 2010 HUM639	0,00	-263,30	889,02	0,00
2008102147	AYUDA GRUPO INVESTIGACION 2010 HUM647	0,00	0,00	810,11	0,00
2008102148	AYUDA GRUPO INVESTIGACION 2010 HUM681	0,00	0,00	6.648,71	0,00
2008102149	AYUDA GRUPO INVESTIGACION 2010 HUM686	0,00	-117,03	1.724,39	0,00
2008102150	AYUDA GRUPO INVESTIGACION 2010 HUM738	0,00	-177,49	339,10	0,00
2008102151	AYUDA GRUPO INVESTIGACION 2010 HUM750	0,00	-217,67	2.542,04	0,00
2008102152	SUBV. CEICE GRUPOS 2011 HUM-209 MARCHENA FERNANDEZ JUAN	0,00	0,00	1.144,68	0,00
2008102153	SUBV. CEICE GRUPOS 2011 HUM-396 OJEDA RIVERA JUAN FRANCISCO	0,00	-1.492,36	114,49	0,00
2008102154	SUBV. CEICE GRUPOS 2011 HUM-545 CORTÉS COPETE JUAN MANUEL	0,00	-2.581,98	423,04	0,00
2008102155	SUBV. CEICE GRUPOS 2011 HUM-639 HIDALGO PRIETO RAFAEL	0,00	-81,95	1.793,36	0,00
2008102156	SUBV. CEICE GRUPOS 2011 HUM-647 MORENO MENDOZA ARSENIO	0,00	0,00	872,09	0,00
2008102157	SUBV. CEICE GRUPOS 2011 HUM-681 GLEZ. DE MOLINA NAVARRO MANUEL	0,00	0,00	5.476,51	0,00
2008102158	SUBV. CEICE GRUPOS 2011 HUM-686 MIURA ANDRADES JOSÉ MARIA	0,00	0,00	1.600,15	0,00
2008102159	SUBV. CEICE GRUPOS 2011 HUM-738 FERIA TORIBIO JOSE MARIA	0,00	-354,03	1.670,20	0,00
2008102160	SUBV. CEICE GRUPOS 2011 HUM-750	0,00	0,00	2.272,97	0,00
2008102401	SUBV. CICE PROYECTO EXCELENCIA 00340. PILAR LEON ALONSO	0,00	0,00	0,00	-3.794,12
2008102402	SUBV. CICE PROJ. EXCELENCIA 2006. P06 HUM 02138. JUAN MANUEL CORTES COPETE	0,00	0,00	48,46	0,00
2008102403	SUBV. CICE PROJ. EXCELENCIA P06 HUM 02420. R. HIDALGO PRIETO	0,00	0,00	44,07	0,00
2008102404	SUBV. CICE PRYTO EXCELENCIA P07-HUM-03003 JOSE MARIA FERIA TORIBIO	0,00	0,00	0,00	-11.188,48
2008102405	SUBV. CICE PRYTO EXCELENCIA P07-HUM-03111 JUAN MARCHENA FERNANDEZ	0,00	0,00	0,00	-27.770,38
2008102406	SUBV. CICE EXCELENCIA 2009 P09.HUM.5330 YUN CASALILLA, BARTO	0,00	-13.755,23	0,00	-45.617,44
2008102407	SUBV. CICE EXCELENCIA 2009 P09.HUM.4523 QUILES GARCIA, FERNA	0,00	0,00	0,00	-53.232,59
2008102408	SUBV. CICE EXCELENCIA 2009 RECURSO HUM.5382 OJEDA RIVERA, JU	0,00	-28.322,36	0,00	-18.228,73
2008102409	SUBV. CICE EXCELENCIA 2011 PANEQUE SALGADO, MARIA DEL PILAR	0,00	-8.904,21	17.945,54	0,00
2008102701	SUBV. INV. RESOL. 1.2008 ORG. CONGRESOS HERRERO SANCHEZ, MAN	0,00	0,00	0,00	-1.296,07
2008102702	SUBV. INV. RESOL. 3.2008 ORG. CONGRESOS CORTES COPETE, JUAN	0,00	0,00	0,00	-370,03
2008102703	SUBV. INV. RESOL. 1.2007 ORG. CONGRESOS HERRERO SANCHEZ MANU	0,00	0,00	1.328,53	0,00
2008102706	SUBV. INV. RESOL. 1.2008 ESTANCIAS EXCELENCIA HERRERA GONZAL	0,00	0,00	66,92	0,00
2008102710	SUBV. INV. RESOL. 1.2008 ORG. CONGRESOS CORTES COPETE JUAN M	0,00	0,00	0,00	-114,53
2008102713	SUBV. CICE CONV. 3.2009 CONGRESOS HIDALGO PRIETO, RAFAEL	0,00	0,00	0,01	0,00
2008102714	SUBV. CICE CONV. 3.2009 PUBLICACIONES OLLERO LOBATO, F. DE P	0,00	0,00	1.669,72	0,00
2008102715	SUBV. CICE RESOL. 1.2010 ESTANCIAS BREVES INFANTE AMATE, JUA	0,00	0,00	0,00	-798,50
2008102716	SUBV. CICE RESOL. 1.2010 ESTANCIAS BREVES PEREZ GONZALEZ, SI	0,00	0,00	0,00	-399,25
2008102718	SUBV. CICE RESOL. 1.2010 CONGRESOS MUÑOZ GRIJALVO, ELENA	0,00	0,00	974,08	0,00
2008102719	SUBV. CICE RESOL. 1.2010 CONGRESOS ZAMORA RODRIGUEZ, FRANCIS	0,00	0,00	213,18	0,00
2008102720	SUBV. CICE RESOL. 1.2010 CONGRESOS BERMUDEZ CANO, JOSE MANUE	0,00	0,00	2,00	0,00
2008102721	SUBV. CICE RESOL. 1.2010 ESTANCIAS EXCELENCIA MENDOZA GARCIA,	0,00	0,00	0,00	-1.897,25
2008102722	SUBV. CICE RESOL. 2.2011 ESTANCIAS PERSONAL INVESTIGADOR, VA	0,00	0,00	0,00	-620,75
2008102723	SUBV. CEICE CONV. 3.2011 PEREZ BERNAL, MARIA DOLORES	0,00	0,00	1.275,00	0,00
2008104301	SUBV. PROGRAMA I3 CONV. 2007 GONZALO CARLOS MALVAREZ GARCIA	0,00	-31.579,87	10.681,61	0,00
2008202003	CONT. CONSEJ. MEDIO AMBIENTE. FATIMA NAVAS. ESTUDIO ESCENARIOS FUTUROS PARA	0,00	0,00	15,39	0,00
2008202004	ZONAS COSTERAS METODOLOGIAS PREVIAS	0,00	0,00	0,00	0,00
2008202004	CONT. CONS. MEDIO AMBIENTE APOYO TECNICO AL DESARROLLO DEL P	0,00	0,00	3.768,90	0,00
2008202005	CONT. CONSEJERIA MEDIO AMBIENTE ELABORACION DE MATERIAL DIFU	0,00	0,00	6.060,60	0,00
2008202006	CONT. AGENCIA OBRA PUBLICA J. DE ANDALUCIA. SERVICIOS DE PRO	0,00	0,00	934,77	0,00
2008202007	CONT. AGENCIA OBRA PUBLICA. SERVICIOS DE PROYECTOS IDI. AREA METROPOLITANAS	0,00	-31.812,30	2.809,31	0,00
2008202007	ANDALUZAS. DESARROLLO DE RECURSOS CONCEPTUALES E INSTRUMENTALES	0,00	0,00	0,00	0,00
2008202203	SUBV. CONSEJ. JUSTICIA PYTO. ESTUDIO RESOL. TRIBUNALES RESPO	0,00	0,00	31,35	0,00
2008204301	SUBV. CONSEJ. OBRAS PUB. 28.11.05 PARA FORMA. BANCO IMAGENES	0,00	0,00	2,68	0,00
2008204302	SUBV. CONSEJ. JUSTICIA PARA EVALUACION CIENTIFICA METODOLOGI	0,00	0,00	2,62	0,00
2008204303	TRANSF. AGAE ASESORAMIENTO EN DETERMINADOS PROCESOS DE EVALUACION MANUEL	0,00	0,00	0,01	0,00
2008204303	HERRERO SANCHEZ	0,00	0,00	0,01	0,00
2008302001	CONT. UNIVERSITY OF PITTSBURGH PARA AMPLIACION DE LOS ESTUDIOS DE CASO DE LA	0,00	-934,37	1.485,27	0,00
2008302001	INVESTIGACION REALIZADA A CARGO AL PROYECTO DE EXCELENCIA: DEMOCRACIA Y	0,00	-934,37	1.485,27	0,00
2008302001	CIUDADANIA EN LA ANDALUCIA CONTEMPORANEA .1868-1982	0,00	-934,37	1.485,27	0,00
2008302202	SUBV. COMUNIDAD EUROPEA CONTRATO 244170 PEGASO GONZALO C. MA	0,00	-92.559,95	3.450,87	0,00
2008302203	SUBV. UNIVERSITY COLLEGE DUBLIN BECA EDWARD COLLINS	0,00	-1.484,58	330,00	0,00
2008302204	SUBV. 7PM MEDINA MARINE ECOSYSTEM DYNAMICS AND INDICATORS FO	0,00	-66.061,70	611,67	0,00
2008302205	SUBV. COMISION EUROPEA FLOOD CBA ECHO.SUB.2012.638445	0,00	-851,04	0,00	-8.500,29
2008302206	SUBV. COMISION EUROPEA PRYTO COASTGAP	9.139,20	0,00	1.672,43	0,00
2008302207	CONTRATO SIGMA CONSULTANTS LTD. ECONOMICS OF PREVENTION MEASURES ADRESSING	49.440,31	0,00	49.440,31	0,00
2008302207	COASTAL. ECHO/SUB/2014/693711	49.440,31	0,00	49.440,31	0,00
2008302208	SUBV. COMISION EUROPEA PROYECTO 659541 BARTOLOME YUN CASALILLA	66.056,93	0,00	66.056,93	0,00

ORGANICA	DESCRIPCION	Desviaciones del Ejercicio		Desviaciones Acumuladas	
		DESVIACIONES POSITIVAS	DESVIACIONES NEGATIVAS	DESVIACIONES POSITIVAS	DESVIACIONES NEGATIVAS
2008302209	SUBV. EUROPEA PROYECTO ERC CoG648535 BETHANY ARAM	399.375,22	0,00	399.375,22	0,00
2008302210	COSTES INDIRECTOS PROYECTOS MEDINA Y PEGASO	148.135,78	0,00	148.135,78	0,00
2008302211	PROYECTO EUROPEO E-RESPLAN.INNOVATIVE EDUCATIONAL ROOLS FOR ENERGY PALNNING. PILAR PANEQUE SALGADO	10.061,80	0,00	10.061,80	0,00
2008304005	AYUDA DE LA CA FOSCARI DE VENECIA PARA GASTOS DE VIAJE CONTR	0,00	0,00	376,06	0,00
2008304013	SUBV. MARIE CURIE PROYECTO POSTDOCTORAL KLEMENS KAPS	20.940,03	0,00	275,95	0,00
2008350101	CONV. COOPERACION UNIV. ANDINA SIMON BOLIVAR	16.767,31	0,00	36.773,51	0,00
2008352201	SUBV. COUNCIL OF CANADA PRYTO SUSTAINABLE FARM SYSTEMS LONG	8.922,08	0,00	0,00	-27.343,19
2008402010	CONV. EGMASA . MALVAREZ GARCIA CARLOS. LITORAL Y MEDIO MARIN	0,00	0,00	4.559,47	0,00
2008402011	CONV. IEA PARA PYTO ESTRATEGIAS SOBRE REGIONES, ANDALUCIA Y SU ENTORNO	0,00	0,00	2.050,34	0,00
2008402014	CONV. IEA .FERIA TORIBIO J. EXPTE. 61/2008. MARCO GEOGRAFICO HCO. COMPARACION INFORMACION ESTADISTICA SECCIONES CENSALES PERIODOS TEMPORALES DISTINTAS	0,00	-417,37	825,65	0,00
2008402016	CONT. AYUNTAM. DOS HERMANAS TRATAMIENTO INFORMACION DOCUMENT	0,00	0,00	72,78	0,00
2008402018	CONT. CONS. MEDIO AMBIENTE APOYO TECNICO AL DESARROLLO DEL	0,00	0,00	0,00	0,00
2008402019	CONT. AGENCIA ANDALUZA DE INSTITUCIONES CULTURALES PARA REDA	0,00	0,00	0,00	0,00
2008402020	CONT. CENTRA REALIZACION DEL PROYECTO LA IDENTIDAD ANDALUZA CONTRATO CON LA CONSEJERIA DE TURISMO Y COMERCIO PARA "DIAGNOSTICO Y GUIA DE	0,00	0,00	2.255,53	0,00
2008402021	ACTUACIONES Y OBJETIVOS PARA UNA ESTRAT. ORIENTADA A LA CONEXION DE LA DISTRIBUCION COMERCIAL CON LA PRODUCCION ENDOGENA CONTRATO ENTRE LA UPO Y LA ASOCIACION PARA EL DESARROLLO TURISTICO DE LA RUTA	0,00	-1.848,43	2.995,02	0,00
2008402022	CAMINOS DE PASION PARA ESTUDIO SOBRE LAS BASES HISTORICAS, ARTISTICAS, PATRIMONIALES Y ETNOGRAFICAS DE LA SEMANA SANTA DE	3.000,00	0,00	3.000,00	0,00
2008402205	SUBV. AECID A2.041768.1 RESOL. 16.11.2011 MARCHENA FERNANDEZ	0,00	0,00	11.383,42	0,00
2008402206	SUBV. AECID A3.041329.11 RESOL. 16.11.2011 OUILES GARCIA, FE	0,00	0,00	9.939,88	0,00
2008402207	SUBV. AACID NODO ANDALUZ DEL CENTRO DE MEDIO AMBIENTE Y CONS	0,00	-10.075,90	394.924,10	0,00
2008402208	TRANSF. FUNDACION CONOCIMIENTO Y CULTURA PRYTO VILLA ADRIANA	0,00	0,00	4,53	0,00
2008402209	TRANSF. FUNDACION CONOCIMIENTO Y CULTURA PRYTO VILLA ADRIANA 2014	0,00	-4.832,62	9.543,38	0,00
2008402210	SUBV. AACID 2014DEC002 MARCHENA FERNANDEZ, JUAN	77.759,47	0,00	77.759,47	0,00
2008500101	CONV. PORTICO LIBRERIAS PARA DISTRIBUCION DE LAS PUBLICACION	0,00	0,00	2.403,85	0,00
2008502006	CONT. SURGENIA CARACTERIZACION DE ARQUITECTURA ANDALUZA	0,00	0,00	5,08	0,00
2008502007	CONT. ANDANATURA 2 ESTUDIOS DIAGNOSTICO AMBIENTAL IMPACTO DE	0,00	-4.564,61	3.597,90	0,00
2008502008	CONT CEDRICAT ASESORAMIENTO COMO PERSONAL EXPERTO DEL PROYEC	0,00	0,00	23,69	0,00
2008502203	SUBV. DE FUND. BOTIN PARA PYTO. INVESTIG. ARQUEOLOGICA VILLA	0,00	-8.783,85	170,27	0,00
2008502204	MARCIAL PONS LIBRERO. LIQUIDACION VENTA LIBROS	0,00	0,00	0,00	0,00
2008602203	SUBV. MICINN PRYTO HAR2009.13748.C03.03 MANUEL GONZALEZ DE MOLINA NAVARRO	0,00	0,00	116,84	0,00
2008602204	SUBV. MICINN PRYTO HAR2010.19686 MANUEL HERRERO SANCHEZ	0,00	0,00	381,93	0,00
2008602206	SUBV. MICINN REF. HAR2011.2520 PROYTO. LAS VILLAS ROMANAS DE	0,00	-109,90	2.805,79	0,00
2008602207	SUBV. MICINN REF. CSO2011.29943.C03.01 FERIA TORIBIO, JOSE M	0,00	-4.716,36	8.662,55	0,00
2008602208	SUBV. MICINN REF. CSO2011.29425 PANEQUE SALGADO, MARIA DEL P	0,00	-30.556,85	3.524,84	0,00
2008602209	SUBV. MICINN REF. HAR2011.29859.C02.02 IGOR PEREZ TOSTADO	558,21	0,00	571,16	0,00
2008602210	SUBV. MICINN REF. HAR2011.26381 JUAN MANUEL CORTES COPETE	0,00	-766,69	444,53	0,00
2008602211	SUBV. MICINN REF HAR2012.38920.CO201 SISTEMAS AGRARIOS SUSTE	0,00	-29.075,95	395,37	0,00
2008602212	SUBV. MINECO- FEDER PYTO. HAR2013-45357-P MANUEL HERRERO SANCHEZ	1.671,23	0,00	13.223,23	0,00
2008602213	SUBV. MINECO- FEDER PYTO HAR2014-52260-P BETHANY ARAM	5.125,64	0,00	5.125,64	0,00
2008602214	SUBV. MINECO- FEDER PYTO HAR2014-52414-C2-2-P IGOR PEREZ TOSTADO	2.214,13	0,00	2.214,13	0,00
2008602215	SUBV. MINECO PYTOP. CSO2014-55780-C3-1-P JOSE MARIA FERIA TORIBIO	9.529,03	0,00	9.529,03	0,00
2008602216	SUBV. MINECO HAR2014-53797-P BARTOLOME YUN CASALILLA	11.500,00	0,00	11.500,00	0,00
2008602302	SUBV. MEC Y FEDER PARA PYTO. HUM2006 10206. MANUEL HERRERO S	0,00	0,00	219,77	0,00
2008602303	SUBV. MEC Y FEDER PARA PYTO. HUM2006 04177. MANUEL GONZALEZ	0,00	0,00	224,29	0,00
2008602304	SUBV. MEC Y FEDER PYTO. SEJ2007-67767-C04-01 JOSE MARIA FERIA TORIBIO	0,00	0,00	51,06	0,00
2008604001	SUBV MIN. EDUCACION ESTANCIAS BREVES 2014 ALBERTO M. RODRIGUEZ MARTINEZ	0,00	-4.190,77	99,23	0,00
2008604002	SUBV MIN. EDUCACION ESTANCIAS BREVES 2014 INMACULADA VILLA GIL BERMEJO	0,00	-5.109,84	94,16	0,00
2008604003	SUBV MINECO ESTANCIAS BREVES 2014 ANDREA ANDUJAR LLOSA	236,84	0,00	236,84	0,00
2008604004	SUBV MIN. EDUCACION ESTANCIAS BREVES 2014 CAROLINA GILABERT SANCHEZ	3.384,00	0,00	3.384,00	0,00
2008604005	SUBV MIN. EDUCACION ESTANCIAS BREVES 2014 ALBERTO MARIANO RODRIGUEZ MARTINEZ	4.003,00	0,00	4.003,00	0,00
2008604101	PROG. SALVADOR DE MADARIAGA PRX14/00124 HERRERO SANCHEZ, MANUEL	2.669,01	0,00	2.669,01	0,00
2008604102	PROG. JOSE CASTILLEJO CAS14/00055. PEREZ TOSTADO IGOR	1.346,59	0,00	1.346,59	0,00
2008604103	PROG. JOSE CASTILLEJO CAS14/00039. SOTO FERNANDEZ DAVID	490,04	0,00	490,04	0,00
2008604104	SUBV. MINECO PROG. JUAN DE LA CIERVA BENEF. CRISTINA BRAVO LOZANO	0,00	-4.027,75	0,00	-4.027,75
2008604105	PROG. SALVADOR DE MADARIAGA 2015- PR2015-00321 JUAN MANUEL CORTES COPETE	0,00	0,00	0,00	0,00
2008604201	SUBV. MIN. EDUCACION MOVILIDAD POSDOCTORAL DELIBES MATEOS, R	0,00	0,00	1.656,92	0,00
2008604301	SUBV. MICINN CONTRATACION DE PERSONAL TECNICO DE APOYO CELIA MARIA YAÑEZ CAMACHO	0,00	0,00	0,18	0,00
2008702207	SUBV. MINIST. FOMENTO PROY. MOVICO REF. T75/2006 JOSE M. FER	0,00	0,00	104,46	0,00
2008702209	SUBV. MIN. CULTURA 2011 EXCAVACIONES ARQUEOLOGICAS EN VILLA	0,00	0,00	25.000,00	0,00
2008702210	SUBV. MIN. CULTURA 2014 EXCAVACIONES ARQUEOLOGICAS EN VILLA ADRIANA	0,00	-9.749,15	250,85	0,00
2008702211	SUBV. MIN. CULTURA 2015 EXCAVACIONES ARQUEOLOGICAS EN VILLA ADRIANA	11.000,00	0,00	11.000,00	0,00
2008802299	DPTO. GEOGRAFIA GESTION PYTOS. INTERNACIONALES IDT	2.102,43	0,00	8.739,92	0,00
2009010101	III ENCUENTRO DE PRAGMATICA INTERCULTURAL COGNITIVA Y SOCIAL	0,00	0,00	193,92	0,00
2009010102	IV ENCUENTRO DE PRAGMATICA INTERCULTURAL COGNITIVA Y SOCIAL.	0,00	-1.037,18	6.116,04	0,00
2009010103	COLOQUIO INTERNACIONAL VERS UN RESEAU FRANCOPHONE DINTERPRET	0,00	0,00	20,13	0,00
2009010104	I SERVICE ENCOUNTERS AND CROSS CULTURAL COMMUNICATION SYMPOS	0,00	0,00	28,88	0,00
2009010105	COLOQUIO INTERNACIONAL POLITICAS LINGUISTICAS EN DEMOCRACIAS	0,00	-1.137,70	299,32	0,00
2009010107	IV JORNADA DE INNOVACION DOCENTE EN LA UPO	0,00	-7.463,88	1.459,57	0,00
2009010108	III COLOQUIO INTERNACIONAL DE GENERO E INTERTEXTUALIDAD. L'HOMME ET LA FEMME DE LETTRES. FIGURE, REPRESENTATIONS ET MYTHOLOGIES. 2015CC12	321,65	0,00	321,65	0,00

ORGANICA	DESCRIPCION	Desviaciones del Ejercicio		Desviaciones Acumuladas	
		DESVIACIONES POSITIVAS	DESVIACIONES NEGATIVAS	DESVIACIONES POSITIVAS	DESVIACIONES NEGATIVAS
2009102113	AYUDA GRUPO INVESTIGACION HUM 640 CONV. 2008. GOMEZ MORON, R	0,00	0,00	68,02	0,00
2009102116	AYUDA GRUPO INVESTIGACION HUM 857 CONV. 2008. EGEA FERNANDEZ	0,00	0,00	0,01	0,00
2009102118	AYUDA GRUPO INVESTIGACION HUM 787 CONV. 2009. RUHSTALLER KUH	0,00	-570,35	1.925,26	0,00
2009102119	AYUDA GRUPO INVESTIGACION HUM 817 CONV. 2009.	0,00	0,00	845,20	0,00
2009102120	AYUDA GRUPO INVESTIGACION HUM 857 CONV. 2009. EGEA FERNANDEZ	0,00	0,00	183,09	0,00
2009102122	AYUDA GRUPO INVESTIGACION 2010 HUM269	0,00	-3.180,76	500,19	0,00
2009102123	AYUDA GRUPO INVESTIGACION 2010 HUM640	0,00	0,00	85,83	0,00
2009102124	AYUDA GRUPO INVESTIGACION 2010 HUM680	0,00	-160,53	0,00	0,00
2009102125	AYUDA GRUPO INVESTIGACION 2010 HUM787	0,00	-155,00	2.324,58	0,00
2009102126	AYUDA GRUPO INVESTIGACION 2010 HUM817	0,00	0,00	947,32	0,00
2009102127	AYUDA GRUPO INVESTIGACION 2010 HUM864	0,00	0,00	1.034,39	0,00
2009102128	SUBV. CEICE GRUPOS 2011 HUM-269 MARTINEZ VAZQUEZ MONTSERRAT	0,00	0,00	3.566,33	0,00
2009102129	SUBV. CEICE GRUPOS 2011 HUM-640 GOMEZ MORÓN REYES	0,00	0,00	1.231,33	0,00
2009102130	SUBV. CEICE GRUPOS 2011 HUM-680 FERNANDEZ VALVERDE JUAN	0,00	-1.005,09	0,00	0,00
2009102131	SUBV. CEICE GRUPOS 2011 HUM-787 RUHSTALLER KUHN STEFAN	0,00	-223,60	2.230,01	0,00
2009102132	SUBV. CEICE GRUPOS 2011 HUM-817	0,00	0,00	776,07	0,00
2009102133	SUBV. CEICE GRUPOS 2011 HUM-864 LARRETA ZULATEGUI JUAN PABLO	0,00	0,00	848,09	0,00
2009102401	SUBV. CICE PRYTO EXCELENCIA P07-HUM-02753 STEFAN RUHSTALLER KUHNE	0,00	0,00	0,00	-13.292,19
2009102702	SUBV. INV. RESOL. 1.2008 ORG. CONGRESOS GOMEZ MORON, REYES	0,00	0,00	1.823,97	0,00
2009102703	SUBV. INV. RESOL. 2.2008 PUBLICACIONES RUIZ ROSENDO, LUCIA	0,00	0,00	0,00	-475,00
2009102704	SUBV. INV. RESOL. 1.2008 ORG. CONGRESOS GOMEZ MORON REYES	0,00	0,00	1.302,23	0,00
2009102705	SUBV. INV. RESOL. 2.2009 ORG. CONGRESOS GOMEZ MORON, REYES	0,00	0,00	198,08	0,00
2009102706	SUBV. INV. RESOL. 2.2008 PUBLICACIONES CASAL MADINABEITIA, S	0,00	0,00	0,00	-794,20
2009102707	SUBV. INV. RESOL. 2.2008 PUBLICACIONES FOUCHES GONZALEZ, COVA	0,00	0,00	0,00	-424,11
2009102709	SUBV. CICE CONV. 3.2009 PUBLICACIONES QUINTANA HERNANDEZ, LU	0,00	0,00	0,00	-1.845,00
2009102711	SUBV. CICE RESOL. 1.2010 ESTANCIAS BREVES FUENTES LUQUE, ADR	0,00	0,00	0,00	-815,52
2009102713	SUBV. CICE RESOL. 1.2010 PUBLICACIONES MORENO SOLDEVILA, ROS	0,00	0,00	0,00	-676,92
2009102714	SUBV. CICE RESOL. 2.2011 ESTANCIAS PERSONAL INVESTIGADOR REY	0,00	0,00	3.593,25	0,00
2009102715	SUBV. CEICE INCENTIVOS 3/2011 CONGRESOS Y PUBLICACIONES	0,00	0,00	3.811,50	0,00
2009102716	SUBV. CEICE INCENTIVOS 3/2011 CONGRESOS Y PUBLICACIONES	0,00	0,00	3.757,50	0,00
2009102717	SUBV. CEICE INCENTIVOS 3/2011 CONGRESOS Y PUBLICACIONES	0,00	0,00	0,00	-414,96
2009300201	CONV. INST. ITALIANO DE CULTURA ACTIVIDADES DE LABORATORIO D	2.000,00	0,00	2.449,85	0,00
2009302001	CONT. UNIVERSITE DANGERS . DOS GRUPOS DEBATE ACTITUDES CIUDA	0,00	0,00	8,63	0,00
2009402002	CONT. FUOC PARA ASISTENCIA TECNICA ASIGNATURA CHINO. JOSE CUADRADO MORENO	0,00	0,00	2.461,14	0,00
2009402005	CONT. FUNDACION CENTRA. EGEA FDEZ. MONTESINOS. INVESTIGACION SOBRE LITERATURA DE VIAJES ESTUDIOS DE GENERO Y QUEER	0,00	0,00	47,61	0,00
2009402006	CONT. CENTRA PROY. INVESTIGACION TRADUCCION INTERPRETACION	0,00	0,00	0,47	0,00
2009402007	CONT. CENTRA MULTILINGUISMO PROGRAMA AGENDA 2012	0,00	0,00	250,03	0,00
2009402008	CONT. FUNDACION CENTRO DE ESTUDIOS ANDALUCES ORGANIZACION DE	0,00	0,00	0,02	0,00
2009402009	CONT. CENTRA INVESTIGACION CULTURA E IDENTIDAD ANDALUZA. DIR	0,00	0,00	729,67	0,00
2009402010	CONT. CENTRA REALIZACION DEL ESTUDIO DOS SIGLOS DE ALHAMBRA,	0,00	-2.863,37	81,63	0,00
2009402011	CARGO INTERNO ACCIONES FORMATIVAS PARA PROMOVER LA DOCENCIA EN INGLES EN LOS NUEVOS GRADOS	0,00	-201,29	0,00	0,00
2009502004	CONT. ASESORAM.2009 ESCUELAS FRANCESAS. ANNE AUBRY.	0,00	0,00	0,02	0,00
2009502006	CONT. SERVICIOS HOMOLOGADOS DE TRADUCCION JURADA	1.106,30	0,00	6.681,46	0,00
2009502007	CONT. ESCUELAS FRANCESAS PARA LA FORMACION DEL PROFESORADO PARA LA ADQUISICION Y MEJORA DE LA COMPETENCIA LINGUISTICA EN EL CENTRO BILINGUE DURANTE EL CURSO 2013-2014	0,00	-199,25	0,00	0,00
2009502008	CONT. CONSEJO DE INTERCAMBIOS EDUCATIVOS CON EL EXTRANJERO PARA LA IMPARTICION DE FORMACION INTENSIVA DE ESPAÑOL DE LOS NEGOCIOS EN PROGRAMA BUSINESS AND SOCIETY DE CIEE SEVILLA	0,00	0,00	2.049,50	0,00
2009502025	CONTRATO ENTRE ESCUELAS FRANCESAS SAL Y LA UNIVERSIDAD PABLO DE OLAVIDE PARA LA FORMACION DEL PROFESORADO PARA LA ADQUISICION Y MEJORA DE LA COMPETENCIA LINGUISTICA EN EL CENTRO BILINGUE ESCUELAS FRAN	0,00	-7.650,00	0,00	0,00
2009502026	CONTRATO CON EL CIEE PARA LA IMPARTICION DE UNA FORMACION INTENSIVA DE ESPAÑOL DE LOS NEGOCIOS EN EL PROGRAMA "BUSINESS AND SOCIETY" DE CIEE SEVILLA	0,20	0,00	0,20	0,00
2009602201	SUBV. MEC PRYTO FFI2008.04234 MONSERRAT MARTINEZ VAZQUEZ	0,00	0,00	16,90	0,00
2009602202	SUBV. MICINN PRYTO FFI2009.10058 ROSARIO MORENO SOLDEVILA	0,00	0,00	67,00	0,00
2009602203	SUBV. MINECO FFI2013-44550-R. ANA MEDINA REGUERA. COMERCIO INTERNACIONAL	0,00	-3.613,03	6.206,97	0,00
2009602204	SUB. MINECO FFI2014-56798-P ROSARIO MORENO SOLDEVILA	1.632,72	0,00	1.632,72	0,00
2009604001	SUBV MIN. EDUCACION ESTANCIAS BREVES 2014 DANIEL ZURBANO GARCIA	299,51	0,00	425,01	0,00
2009604102	PROG. JOSE CASTILLEJO 2008 BENEF. FERNANDEZ QUESADA, NURIA	0,00	0,00	3.166,31	0,00
2009604106	PROG. JOSE CASTILLEJO JC2011.0134 VERONICA PACHECO COSTA	0,00	0,00	1.507,82	0,00
2009604107	PROG. JOSE CASTILLEJO CAS1200023 JIMENEZ SALCEDO, JUAN	0,00	0,00	1.774,62	0,00
2009800101	SEMINARIO CINES FRANCOFONOS, NADIA DUCHÉNE	0,00	0,00	251,20	0,00
2009802003	ENCARGO INTERNO. HERNANDEZ LOPEZ M. CURSO TEACHING IN ENGLIS	0,00	-2.861,10	0,00	0,00
2009802005	ENCARGO INTERNO FERNANDEZ AMAYA, LUCIA. DOCENCIA EN INGLES	0,00	0,00	0,00	0,00
2010010101	II SIMPOSIO EN AVANCES EN CIENCIAS DEL DEPORTE	0,00	0,00	647,77	0,00
2010010102	JORNADAS ANECA FYDE	0,00	-403,70	81,97	0,00
2010010103	11 th CONFERENCE ON HYBRID ARTIFICIAL INTELLIGENT SYSTEMS.	0,00	0,00	0,00	0,00
2010102104	AYUDA GRUPO INVESTIGACION TIC 200. CONV. 2007 AGUILAR RUIZ,	0,00	0,00	50,37	0,00
2010102105	AYUDA GRUPO INVESTIGACION CTS 595 CONV. 2008. BERRAL DE LA R	0,00	0,00	0,00	0,00
2010102108	AYUDA GRUPO INVESTIGACION CTS 595 CONV. 2009. BERRAL DE LA R	0,00	-91,21	0,00	0,00
2010102109	AYUDA GRUPO INVESTIGACION HUM 832 CONV. 2009. FERNANDEZ TRUA	0,00	-590,78	1.885,23	0,00
2010102110	AYUDA GRUPO INVESTIGACION TIC 200 CONV. 2009. AGUILAR RUIZ,	0,00	0,00	49,83	0,00
2010102111	AYUDA GRUPO INVESTIGACION 2010 CTS595	0,00	-1.375,90	358,25	0,00

ORGANICA	DESCRIPCION	Desviaciones del Ejercicio		Desviaciones Acumuladas	
		DESVIACIONES POSITIVAS	DESVIACIONES NEGATIVAS	DESVIACIONES POSITIVAS	DESVIACIONES NEGATIVAS
2010102112	AYUDA GRUPO INVESTIGACION 2010 HUM832	0,00	0,00	2.754,93	0,00
2010102113	AYUDA GRUPO INVESTIGACION 2010 SEJ505	0,00	0,00	1.271,98	0,00
2010102114	SUBV. CEICE GRUPOS 2011 CT5-595 BERRAL DE LA ROSA FRANCISCO JOSE	0,00	-3,40	2.580,13	0,00
2010102115	SUBV. CEICE GRUPOS 2011 HUM-832 FERNANDEZ TRUAN JUAN CARLOS	0,00	0,00	2.256,19	0,00
2010102116	SUBV. CEICE GRUPOS 2011 SEJ-046 NUVIALA NUVIALA ALBERTO	0,00	-1.102,36	55,02	0,00
2010102117	SUBV. CEICE GRUPOS 2011 SEJ-505 GONZALEZ BADILLO, JUAN JOSE	0,00	0,00	2.099,96	0,00
2010102118	SUBV. CEICE GRUPOS 2011 TIC-200 AGUILAR RUIZ, JESUS SALVADOR	0,00	-642,80	2.070,16	0,00
2010102401	SUBV. CICE PYTO. EXCELENCIA P07-TIC-02611 SALVADOR AGUILAR R	0,00	0,00	0,00	-24.417,00
2010102402	SUBV. CEICE EXCELENCIA MOTRICES 2011 PERCEPCION Y ACCION ANT	0,00	-11.900,70	0,00	-2.257,68
2010102403	SUBV. CEICE EXCELENCIA 2012 TRONCOSO LORA ALICIA	0,00	-6.918,94	0,00	-4.767,94
2010102706	SUBV. INV. RESOL. 1.2008 ESTANCIAS EXCELENCIA BARRANCO GONZÁ	0,00	0,00	0,00	-746,20
2010102707	SUBV. INV. RESOL. 1.2008 ESTANCIAS EXCELENCIA DIVINA FEDERIC	0,00	0,00	0,00	-746,20
2010102708	SUBV. INV. RESOL. 2.2008 ESTANCIAS EXCELENCIA GIRÁLDEZ ROJO,	0,00	0,00	0,00	-604,50
2010102712	SUBV. CICE CONV. 3.2009 ESTANCIAS EXCELENCIA BERRAL DE LA RO	0,00	0,00	0,00	-1.167,00
2010102713	SUBV. CICE CONV. 3.2009 ESTANCIAS EXCELENCIA DIVINA, FEDERIC	0,00	0,00	619,00	0,00
2010202001	CONV. INSTITUTO ANDALUZ DEPORTE. FERNANDEZ TRUAN. ATLAS VISU	0,00	0,00	13,98	0,00
2010202002	CONT. CON INSTITUTO ANDALUZ DEL DEPORTE. FDEZ MARTINEZ A. PR	0,00	0,00	19,28	0,00
2010202201	SUBV. CONS. COMERCIO, TURISMO Y DEPORTE PRYTO AMBITO DE LA MEDICINA DEL DEPORTE 2007 DIEGO MUNGUÍA IZQUIERDO	0,00	0,00	30,61	0,00
2010202202	SUBV. CONS. TURISMO PRYTO. LA ACTIVIDAD FISICA Y EL DEPORTE COMO FORMAS DE INTEGRACION DEL DISCAPACITADO	0,00	0,00	3,80	0,00
2010302201	TRANSF. UNIV. DE BONN CONTRATO IST224053 RED DE EXCELENCIA E	0,00	-1.675,64	371,97	0,00
2010302202	SUBV. COMISION EUROPEA PROYECTO FROG	66.225,72	0,00	68.453,68	0,00
2010302203	PROYECTO EUROPEO TERESA	2.043,33	0,00	85.825,93	0,00
2010402002	CONV. CON LA OTRI UNIVERSIDAD DE GRANADA. REQUENA SANCHEZ BERNARDO. EVALUACION CIENTIFICO TECNICA DEL PROYECTO EMPRESARIAL ENTRENATECH	0,00	0,00	270,00	0,00
2010402004	CONT DIPUTACION HUELVA ESTUDIO SOBRE LOS HABITOS DE PRACTICA	0,00	0,00	414,53	0,00
2010402005	CONT. FIUS. REALIZACION DE TRABAJOS CIENTIFICO TECNICOS NECE	9.187,84	0,00	23.112,96	0,00
2010402006	CONTRATO ENTRE LA U. PABLO DE OLAVIDE Y CENTRA PARA EL PROYECTO SERVICIO WEB DE CONSULTA PARA EL ACCESO A LA INFORMACIÓN EN PORTALES OPEN DATA	678,17	0,00	8.587,26	0,00
2010402007	CONTRATO ENTRE LA UPO Y FIUS LA REALIZACION DE TRABAJOS CIENTIFICOS-TECNICOS NECESARIOS EN EL DESARROLLO DEL PROYECTO DE INVESTIGACION ARCAS	33.533,11	0,00	33.533,11	0,00
2010402008	COBERTURA MEDICA CONCENTRACIONES Y COMPETICIONES FEMENIA Y SUB-18 MASCULINA DE FUTBOL SALA.	7.290,00	0,00	7.290,00	0,00
2010402201	SUBV. CONSEJO SUPERIOR DE DEPORTES 002.UPB20.12 JOSE NARANJO	0,00	0,00	1,80	0,00
2010500101	CONT. ENTRE EL INSTITUTO DE ESTUDIOS CAJASOL Y LA UPO PARA EL PATROCINIO DE	0,00	0,00	0,00	0,00
2010502001	CONT. ATHLETIC BILBAO PROY. EFECTOS METODOS ENTRENAMIENTO RA	0,00	0,00	0,11	0,00
2010502003	CONT. CON LA AICIA PROYTO. DESARROLLO DE TECNICAS Y FUNCIONES SOFTWARE PARA LA FUSION DE DATOS. LUIS MERINO CABANAS	0,00	0,00	758,01	0,00
2010502004	CONV.TB SOLUTION. JESUS AGUILAR RUIZ. TIMI. TRANSPORTE INTE	0,00	0,00	12,50	0,00
2010502007	CONT. ATHLETIC CLUB BILBAO.REQUENA SANCHEZ B. CONTROL ENTRENAMIENTO FUERZA MUSCULAR VELOCIDAD DESPLAZAMIENTO	0,00	0,00	93,91	0,00
2010502010	CONT. FAASA PROYECTO MONIF INCENDIOS GRUPO PAIDI TEP 151	0,00	-1.158,60	1.928,47	0,00
2010502011	CONTR. REAL BETIS PROY. ANALISIS ASPECTOS CONDICIONALES FISICOS DESARROLLO TECNICO	0,00	0,00	3,79	0,00
2010502014	CONT ATHLETIC CLUB DE BILBAO EVOLUCION DE INDICADORES DE REN	0,00	0,00	1,57	0,00
2010502019	CONT. SEVILLA F.C. ASESORAMIENTO MEDICO CIENTIFICO EN MEDIC	0,00	-1.118,48	477,11	0,00
2010502020	CONT. BETIS BALOMPIE PROYECTO INTERVENCION EN EL RENDIMIENTO	0,00	0,00	0,00	0,00
2010502021	CONT. FUNDACION ANDALUZA DESARROLLO AEROSPAZIAL PARA REALIZ	0,00	-18.264,41	0,00	0,00
2010502023	CONT. SEVILLA F.C. PARA REALIZACION DEL ANALISIS DE LAS CARG	0,00	0,00	8,27	0,00
2010502024	ACUERDO ABENGOA SOLAR COLABORACION EN PARTICIPACION EN TAREA	0,00	0,00	711,70	0,00
2010502025	CONT. ANDEVALO AVENTURA PARA REALIZACION DE DOS ESTUDIOS. CA	0,00	0,00	458,74	0,00
2010502026	CONT. ITURRI PARA REALIZACION DEL ESTUDIO Y APLICACION DE HA	0,00	0,00	7,92	0,00
2010502027	CONT. GMV SOLUCIONES GLOBALES INTERNET PARA DESARROLLAR PROY	0,00	-16.096,04	0,00	0,00
2010502028	CONT. LABORATORIO DE FISIOLOGIA DEL EJERCICIO, PARA LA REALI	2.751,19	0,00	4.420,62	0,00
2010502029	CONT. HOSPITAL VIAMED PARA REALIZAR ASESORAMIENTO SOBRE REHA	600,00	0,00	1.477,50	0,00
2010502030	CONT. CONSULTORES Y GESTORES DEL DEPORTE PARA LA CREACION Y	0,00	0,00	2.444,27	0,00
2010502032	CONT. GESALUS DESARROLLO E IMPLANTACION DE UN MODELO DE OPTI	0,00	-201,29	399,10	0,00
2010502033	CONT. PIXELWARE PARA LA PARTICIPACION EN EL PROYECTO PLATAFORMA MOVIL DE CONSEJOS PLENARIOS Y COMISIONES DE SERVICIO (PICASSO)	0,00	0,00	0,00	0,00
2010502034	CONT. PROEMIA PARA REALIZAR UNA CONSULTORIA TECNICA DE PROYECTOS DE DESARROLLO SOFTWARE, RELACIONADA CON PLATAFORMA DE REDES SOCIALES SEGMENTADAS EN INTELIGENTES	0,00	-1.107,00	0,00	0,00
2010502035	CONT. PROEMIA PARA REALIZAR UNA CONSULTORIA TECNICA DE PROYECTOS DE SOFTWARE, RELACIONADA CON PLATAFORMA DE REDES SOCIALES SEGMENTADAS EN INTELIGENTES	0,00	-1.107,00	0,00	0,00
2010502036	CONTRATO ENTRE LA UPO Y REAL BETIS BALOMPIE Y GESALUS PARA LA IMPLANTACION DE UN SISTEMA DE PREVENCIÓN Y RECUPERACION FUNCIONAL DE LESIONES DEPORTIVAS PARA LOS JUGADORES DEL REAL BETIS BALOMPIE	0,00	-5.700,93	2.402,97	0,00
2010502037	CONTRATO CON PROEMIA ADVANCED PARA TAREAS DE CONSULTORIA TECNOLÓGICA EN EL AMBITO DE ANALISIS INTELIGENTE DE DATOS PARA EL DESARROLLO DE PLATAFORMAS SOCIAL MEDIA INTELIGENTES	0,00	-8.550,00	0,00	0,00
2010502038	CONTRATO ENTRE LA UPO Y SERVICIOS NUTRICIONALES FARMACEUTICOS, S.L. PARA EL ASESORAMIENTO NUTRICIONAL SOBRE SUPLEMENTOS NUTRICIONALES EN PACIENTES CON SOBREPESO, OBESIDAD, ALERGIAS ALIMENTARIAS E INTO	0,00	0,00	270,00	0,00

ORGANICA	DESCRIPCION	Desviaciones del Ejercicio		Desviaciones Acumuladas	
		DESVIACIONES POSITIVAS	DESVIACIONES NEGATIVAS	DESVIACIONES POSITIVAS	DESVIACIONES NEGATIVAS
2010502039	CONTRATO ENTRE PIGCHAMP PRO EUROPA Y LA UPO PARA LA CLASIFICACION DE ANIMALES DE GANADERIA SEGUN SU COMPORTAMIENTO MOTRIZ	12.600,00	0,00	12.600,00	0,00
2010502040	CONTRATO ENTRE AGC MARKET SERVICES S.L. Y LA UPO PARA REALIZAR UN ASESORAMIENTO TECNICO EN EL AREA DE DATA MINING SOBRE LA ACTIVIDAD CIENTIFICO-TECNICA DE INVESTIGACION INDUSTRIAL DESARROLLADA EN LA	1.120,00	0,00	1.120,00	0,00
2010502041	CONTRATO ENTRE F Y C CONSULTORES Y LA UPO PARA LA IMPARTICION DEL CURSO ANALISIS Y DISEÑO DE SOFTWARE APLICADO A PHP	0,00	0,00	0,00	0,00
2010502042	SERV. HOM. REAL BETIS BALOMPIE PRUEBAS CURVA DE LACTAO EN JUGADORES	1.084,00	0,00	1.084,00	0,00
2010602201	SUBV. MICINN PROYTO DEP2011.29501 GONZALEZ BADILLO, JUAN JOS	0,00	-1.445,01	802,36	0,00
2010602202	SUBV. MICINN PROYTO TIN2011.28956.C02.1 AGUILAR RUIZ, SALVAD	0,00	-7.197,62	5.189,00	0,00
2010602203	SUBV. MINECO TEC2014-61708-EXP NUEVOS SISTEMAS DE ESTIMACION Y NAVEGACION. LUIS MERINO CABAÑAS	13.472,00	0,00	13.472,00	0,00
2010602301	SUBV. MEC Y FEDER REF. TIN2007-68084-C02-01 SALVADOR AGUILAR RUIZ	0,00	0,00	515,79	0,00
2010602302	SUBV. MINECO Y FEDER TEC2013-48439-C4-4-R . JOSE NARANJO ORELLANA. PROCESADO DIGITAL	7.140,82	0,00	15.542,38	0,00
2010602303	SUBV. MINECO Y FEDER TIN2014-55894-C2-2-R ALICIA TRONCOSO LORA	71.053,20	0,00	71.053,20	0,00
2010602803	SUBV. MINECO I CONGRESO NACIONAL DE ACTIVIDAD FISICA EN EL M	0,00	0,00	41,82	0,00
2010604101	PROG. JOSE CASTILLEJO 2008 BENEF. ALVAREZ TALLADA, VICTOR	0,00	0,00	9.073,36	0,00
2010604103	PROG. JOSE CASTILLEJO JC2011.0082 JOSE ANTONIO GONZALEZ JURA	0,00	0,00	3.159,20	0,00
2010802001	ENCARGO INTERNO DISEÑO DE SOFTWARE PARA GESTION DE ENCUESTAS	0,00	0,00	3,72	0,00
2010802002	COSTES MANTENIMIENTO EQUIPOS SERVICIOS REPETITIVOS HOMOLOGAD	919,52	0,00	919,52	0,00
2010802299	DPTO. DEPORTE E INFORMATICA. GESTION PYTOS. INTERNACIONALES IDT	3.206,61	0,00	7.022,11	0,00
2011102104	GRUPO INVESTIGACION SEJ 452 CONV. 2009. SARASOLA SANCHEZ SER	0,00	0,00	21,31	0,00
2011102105	AYUDA GRUPO INVESTIGACION 2010 SEJ452	0,00	-22,90	335,66	0,00
2011102106	SUBV. CEICE GRUPOS 2011 SEJ-452 SARASOLA SANCHEZ-SERRANO, J.LUIS	0,00	0,00	1.273,70	0,00
2011102701	SUBV. INV. RESOL. 2.2009 BECARIO ANTOLINEZ DOMINGUEZ, INMACU	0,00	0,00	619,75	0,00
2011102201	SUBV. CONS. GOBERNACION RESOL 18 SEPT 2008 JOSE LUIS SARASOLA	0,00	0,00	0,21	0,00
2011304301	SUBV. UNIV. DEGLI STUDI DI PARMA III ENCUENTRO ANUAL DE LA E	0,00	0,00	35,76	0,00
2011402002	CONT. AYUNT. SEVILLA. BIENESTAR SOCIAL JARAIZ ARROYO G. ANALISIS ORGANIZACION EN UNA UNIDAD DE TRAJBO EN SEVILLA	0,00	0,00	6,33	0,00
2011402006	CONT. AYUNTAMIENTO SEVILLA IMPLANTACION NUEVO MODELO INTERVE	0,00	-773,14	1.207,52	0,00
2011402008	CONV. FUNDACION PROGRESO Y SALUD PARA LA CREACION LINEA DE I	0,00	0,00	11.295,63	0,00
2011402009	CREACION DE INSTRUMENTOS DE VAIDACION DEL IMPACTO DE SALUD Y BIENESTAR DE MUJERES QUE PARTICIPAN EN EL GRUSE	0,00	-584,46	1.653,32	0,00
2011402010	CONTRATO ENTRE LA CRUE Y LA UNIVERSIDAD PABLO DE OLAVIDE PARA ASESORAMIENTO EN EL PROYECTO FORMACION CURRICULAR EN DISEÑO PARA TODAS LAS PERSONAS	0,00	0,00	500,00	0,00
2011402011	IMPACTO SOCIAL Y ECONÓMICO DE LA ASISTENCIA PERSONAL A PERSONAS CON DISCAPACIDAD EN ANDALUCIA	3.005,26	0,00	3.005,26	0,00
2011402206	SUBV. AECID 2014SEC001 CORDERO RAMOS, NURIA	41.424,98	0,00	41.424,98	0,00
2012010101	II JORNADAS ANDALUZAS DE EDUCACION SOCIAL. GUILLERMO DOMINGU	0,00	0,00	45,27	0,00
2012010102	III CONGRESO CONVERSACIONES PEDAGOGICAS	0,00	0,00	14,08	0,00
2012010103	I CONGRESO INTERNACIONAL SOBRE ESTUDIOS DE DIVERSIDAD SEXUAL	0,00	0,00	499,13	0,00
2012010104	2012CC56 WORKSHOP CHACDOC SEVILLE 2012	0,00	0,00	100,00	0,00
2012010105	2013CC01 CONGRESO SICE 2013. SIMULACION DEL CONGRESO ESPAÑOL	0,00	-1.207,07	0,00	0,00
2012102112	AYUDA GRUPO INVESTIGACION HUM 639 CONV. 2007 LEON ALONSO, PI	0,00	0,00	594,39	0,00
2012102113	AYUDA GRUPO INVESTIGACION HUM 797 CONV. 2007 SANCHEZ MEDINA,	0,00	0,00	6,20	0,00
2012102115	AYUDA GRUPO INVESTIGACION SEJ 016 CONV. 2007 CASTILLO MANZAN	0,00	0,00	51,27	0,00
2012102117	AYUDA GRUPO INVESTIGACION SEJ 345 CONV. 2007 NAVARRO YAÑEZ, CLEMENTE J.	0,00	0,00	2,17	0,00
2012102120	AYUDA GRUPO INVESTIGACION HUM 797 CONV. 2008. SANCHEZ MEDINA	0,00	0,00	34,04	0,00
2012102125	AYUDA GRUPO INVESTIGACION SEJ 474 CONV. 2008. CAMARERO RIOJA	0,00	0,00	11,76	0,00
2012102126	AYUDA GRUPO INVESTIGACION HUM 797 CONV. 2009. SANCHEZ MEDINA	0,00	0,00	296,82	0,00
2012102127	AYUDA GRUPO INVESTIGACION SEJ 218 CONV. 2009. ESCALERA REYES	0,00	-55,32	667,12	0,00
2012102128	GRUPO INVESTIGACION SEJ 345 CONV. 2009. NAVARRO YAÑEZ, CLEME	0,00	0,00	0,00	0,00
2012102129	GRUPO INVESTIGACION SEJ 457 CONV. 2009. DOMINGUEZ FERNANDEZ,	0,00	0,00	7,18	0,00
2012102130	GRUPO INVESTIGACION SEJ 468 CONV. 2009. MONREAL GIMENO, MARI	0,00	0,00	48,59	0,00
2012102131	GRUPO INVESTIGACION SEJ 474 CONV. 2009.	0,00	-1.316,15	1.558,84	0,00
2012102132	GRUPO INVESTIGACION SEJ 499 CONV. 2009. COLLER PORTA, XAVIER	0,00	0,00	1,71	0,00
2012102133	AYUDA GRUPO INVESTIGACION 2010 HUM797	0,00	-185,54	64,80	0,00
2012102134	AYUDA GRUPO INVESTIGACION 2010 SEJ218	0,00	-1.724,69	2.797,62	0,00
2012102135	AYUDA GRUPO INVESTIGACION 2010 SEJ345	0,00	-1.509,60	1.125,00	0,00
2012102136	AYUDA GRUPO INVESTIGACION 2010 SEJ457	0,00	0,00	3.127,06	0,00
2012102137	AYUDA GRUPO INVESTIGACION 2010 SEJ468	0,00	-315,09	1.544,61	0,00
2012102138	AYUDA GRUPO INVESTIGACION 2010 SEJ474	0,00	0,00	2.175,97	0,00
2012102139	AYUDA GRUPO INVESTIGACION 2010 SEJ499	0,00	-1.318,52	806,44	0,00
2012102401	SUBV. CICE PROY. EXCELENCIA 2006.P06 RNM 02139. FCO. JAVIER ESCALERA REYES	0,00	0,00	1,51	0,00
2012102701	SUBV. INV. RESOL. 1.2008 ORG. CONGRESOS NAVARRO YAÑEZ, CLEME	0,00	0,00	0,00	-72,69
2012102707	AYUDA INV. RESOL. 3.2007 CONGRESOS JAENES SANCHEZ, JOSE CAR	0,00	0,00	51,31	0,00
2012102715	SUBV. INV. RESOL. 1.2008 ESTANCIAS EXCELENCIA MACIAS GOMEZ E	0,00	0,00	2.389,64	0,00
2012102716	SUBV. INV. RESOL. 1.2008 ESTANCIAS EXCELENCIA RODRIGUEZ IZOU	0,00	0,00	2.953,56	0,00
2012102717	AYUDA INV. RESOL. 2.2008 ORG. CONGRESOS ECHAVARREN FERNÁNDEZ,	0,00	0,00	4.260,00	0,00
2012102718	SUBV. CICE CONV. 3.2009 ESTANCIAS EXCELENCIA BOTIA MORILLAS,	0,00	0,00	0,00	-2.388,00
2012102719	SUBV. CICE RESOL. 1.2010 ESTANCIAS BREVES MACIAS GOMEZ ESTER	0,00	0,00	5.988,00	0,00
2012102720	SUBV. CICE RESOL. 1.2010 ESTANCIAS BREVES MOSCOSO SANCHEZ, D	0,00	0,00	0,00	-488,00
2012102721	SUBV. CICE RESOL. 1.2010 ESTANCIAS BREVES MARTINEZ CORTS, IN	0,00	0,00	0,00	-266,25
2012102722	SUBV. CICE RESOL. 1.2010 CONGRESOS COLLER PORTA, XAVIER	0,00	0,00	0,00	-1.194,00
2012102723	SUBV. CICE RESOL. 1.2011 ESTANCIAS EXCELENCIA RODRIGUEZ GRIÑ	0,00	0,00	0,00	-745,25

ORGANICA	DESCRIPCION	Desviaciones del Ejercicio		Desviaciones Acumuladas	
		DESVIACIONES POSITIVAS	DESVIACIONES NEGATIVAS	DESVIACIONES POSITIVAS	DESVIACIONES NEGATIVAS
2012102724	SUBV. CEICE CONV. 3.2011 ANTOLINEZ DOMINGUEZ, INMACULADA	0,00	0,00	0,00	-975,50
2012200102	SUBV. CONSEJ. TURISMO RESOL. 17 DE SEPT. 2008 XI CONGRESO N	0,00	0,00	2.997,39	0,00
2012202002	CONT. CONSEJ. MEDIO AMBIENTE. ESTUDIO SB (RAMA) MEMORIA HCA.	0,00	0,00	6,60	0,00
2012202004	CONV. JUNTA. CJRIA. MEDIO AMBIENTE. ESTEBAN IBAÑEZ MACARENA. VIABILIDAD IMPLANTACION LINEA EDITORIAL INFANTIL Y JUVENIL	0,00	0,00	206,08	0,00
2012202005	CONV. CSJRIA. TURISMO DE JUNTA. MERINERO RAFAEL. NAVARRO CLE	0,00	-302,22	0,00	0,00
2012202006	CONV. CSJRIA. CULTURA. IAPH. QUINTERO MORON VICTORIA. PAISA	0,00	0,00	13,53	0,00
2012202009	CONT. CONSEJ. MEDIO AMBIENTE. DOMINGUEZ G. ASESORAMIENTO PARA	0,00	0,00	4,76	0,00
2012202010	CONV. CONSEJERIA AGRICULTURA Y PESCA PARA REALIZAR EL PROYEC	0,00	-207,36	20.787,53	0,00
2012202011	CONT. CONSEJERIA DE AGRICULTURA, PESCA Y MEDIO AMBIENTE PARA	0,00	0,00	8.031,48	0,00
2012202022	SUBV. CONS. IGUALDAD PRYTO. ENTORNO FAMILIAR Y DEPENDENCIA EN LAS PERSONAS MAYORES DE ANDALUCIA VICENTE PEREZ CARO	0,00	0,00	2,23	0,00
2012202203	SUBV. DE LA CONSEJ. TURISMO ELABORACION DE UN MODELO DE EVAL	0,00	0,00	0,00	-212,32
2012204303	SUBV. NOMIN. OBSERVATORIO MUNDO LOCAL. NAVARRO YAÑEZ CLEMENT	0,00	0,00	4,34	0,00
2012302202	SUBV. COMISION EUROPEA PARA PYTO. JLS 2004 INTI 075. JOSE A. SANCHEZ MEDINA	0,00	0,00	599,39	0,00
2012302203	SUBV. PROY. EUROPEO PEOPLE PARTICIPATING JAVIER ESCALERA REY	0,00	0,00	29,53	0,00
2012302204	SUBV. COMISION EUROPEA VII PROG. MARCO PRYTO GENDERCIT	48.927,76	0,00	77.381,04	0,00
2012302301	SUBV. PROGRAMA POCTEFEX PRYTO 0047.LOCAL PLAN ESTR.2.E	0,00	-11.640,85	0,00	-27.949,79
2012352001	CONV. UNIVERSIDAD AUTONOMA DEL ESTADO DE MORALES MEXICO PAR	0,00	-64,04	920,07	0,00
2012400101	ORGANIZACION JORNADA SOBRE PLANES INTEGRALES DE DESARROLLO L	0,00	-68,78	0,00	0,00
2012400203	SUBV. ISNT. MUJER EXP. 25.09 USANDO LAS PALABRAS PARA RECONSTRUIR LA IGUALDAD	0,00	0,00	1,39	0,00
2012400205	SUBV. ISNT. MUJER EXP. 25.09 LAS TRANSFORMACIONES DE LAS FAMILIAS EN EL CONTEXTO ACTUAL A CAUSA DE LAS MIGRACIONES DESDE LA PERSPECTIVA DE GENERO	0,00	0,00	0,17	0,00
2012402005	CONV. DIPUTACION SEVILLA PARA IMPLANTACION SISTEMA CALIDAD E	0,00	0,00	16,12	0,00
2012402009	CONV. RADEUT PARA PYTO. PARTICIPACION PROCESOS PLANIFICACION	0,00	0,00	2.681,75	0,00
2012402010	CON. UNIA PYTO. SEVILLA IMAGINADA. GRUPO GISAP F. JAVIER ESCALERA REYES	0,00	0,00	0,37	0,00
2012402011	CON. AYTO. SEVILLA PYTO. TEND. EN LA DEMANDA DE PROF. EN ATENCION A PERSONAS. CARMEN MONREAL	0,00	0,00	17,86	0,00
2012402015	CONV. CON SERVICIO ANDALUZ DE SALUD. SANCHEZ MEDINA J.A. CUR	0,00	0,00	24,41	0,00
2012402016	CONV. FUNDACION CENTRA. DEL CAMPO TEJEDOR A. PROCESO PEATONA	0,00	0,00	457,82	0,00
2012402019	CONT. CON FUNDACION DESARR. PUEBLOS RUTA TEMPRANILLO. MERINERO RAFAEL.PROY. DESARROLLO TURISTICO Y GERENCIA PLANES TURISTICOS	0,00	0,00	15,69	0,00
2012402020	CONV. RADEUT ASISTENCIA TECNICA PARA LA OFICINA DE RADEUT RA	0,00	0,00	259,01	0,00
2012402023	CONT. DIPUT. SEVILLA. DOMINGUEZ FDEZ G. OBSERVATORIO SOCIEDA	0,00	0,00	265,10	0,00
2012402025	CONV. AYUNTAM. ALCALA. RUIZ BALLESTEROS E. INVESTIG. ASESORA	0,00	0,00	17,51	0,00
2012402026	CONT. AYUNTAM. SEVILLA. HUETE M. ANGELES. DIAGNOSTICO POBLACION INMIGRANTE EN SEVILLA	0,00	0,00	88,68	0,00
2012402028	CONV. AYUNTAM. CORDOBA. DELEG. JUVENTUD. ASESORAMIENTO PLAN CORDOBA JOVEN 20092011	0,00	0,00	0,36	0,00
2012402029	CONV. CENTRO J.M TEMPRNILLO PROY. IDI EN TURISMO EN LA RUTA	0,00	0,00	18,03	0,00
2012402032	CONV. COLABOR. CENTRO INVESTIG. SOCIOLOGICAS. ESTUDIO ELITES POLITICAS AUTONOMICAS	0,00	0,00	23,14	0,00
2012402033	CONV. COLABOR. CENTRO SOCI. Y POL SOCI Y AYU. ALCALA LA REAL	0,00	0,00	0,00	0,00
2012402035	CONT. AYUNTAM. ALCALA LA REAL EXPT. C 714. 09 DESARROLLO SOCIOECONOMICO DE ZONA NORTE DE ALCALA LA REAL	0,00	0,00	0,00	0,00
2012402037	CONT. EMASESA ASPECTOS ENRIQUECEDORES CONCILIACION TRABAJO	0,00	0,00	470,94	0,00
2012402038	CONT. IAPH. CRITERIOS IDENTIFICACION PAISAJES INTERES CULTUR	0,00	0,00	0,02	0,00
2012402040	CONT. IESA CSIC CONDICIONES DE VIDA Y EXPECTATIVAS RETORNO D	0,00	0,00	0,00	0,00
2012402042	CONT. CENTRA BASE DE DATOS OBSERVATORIO CORPORACIONES MUNICI	0,00	0,00	3.472,98	0,00
2012402043	CONT. ISTAS PREVENCION EN RIESGOS LABORALES PROPUUESTAS DE ED	0,00	0,00	128,32	0,00
2012402046	CONT. AYUNT. ANTEQUERA EVALUACION PROY. DESARROLLO CENTRO HI	0,00	0,00	15.662,78	0,00
2012402047	CONT. CENTRO J.M TEMPRNILLO PROY. INNOVACION TERRITORIAL EN	1.487,59	0,00	36.819,50	0,00
2012402050	CONS. MEDIO AMBIENTE PROYECTO LIFE COEDICION LIFE08 ENV.E001	0,00	0,00	3,85	0,00
2012402051	CONT. INSTITUTO ANDALUZ DE PATRIMONIO HISTORICO PARA IDENTIFI	0,00	0,00	353,79	0,00
2012402054	CONT. FUNDACION CIUDADES MEDIAS DEL CENTRO DE ANDALUCIA PARA	0,00	-20.395,93	43.395,24	0,00
2012402055	CONT. INSTITUTO DE ESTUDIOS SOCIALES AVANZADOS PARA REALIZAC	0,00	0,00	0,90	0,00
2012402057	CONT. CENTRA DIRECCION DEL OBSERVATORIO DEL GOBIERNO LOCAL D	0,00	-80,85	6.695,26	0,00
2012402058	CONT. CENTRA PARA REALIZACION DEL PROYECTO DE INVESTIGACION	0,00	-115,00	661,17	0,00
2012402060	CONT. AYUNTAMIENTO ALCALA LA REAL SERVICIO DE EVALUACION DEL	0,00	0,00	0,00	0,00
2012402064	CONT. CENTRA OBSERVATORIO DE GOBIERNO LOCAL DE ANDALUCIA	0,00	0,00	1.743,70	0,00
2012402065	CONT. AYUNTAMIENTO DE LUCENA EVALUACION DEL PROYECTO REGENER	0,00	0,00	191,37	0,00
2012402066	CONT. AYUNTAMIENTO DE LUCENA DIRECCION DEL PLAN ESTRATEGICO	0,00	0,00	1.487,60	0,00
2012402211	SUBV. SERVICIO ANDALUZ EMPLEO PRYTO IN.EMPLEA.EUR.011	0,00	0,00	7,59	0,00
2012402214	SUBV. AECID A1.040008.11 RESOL. 16.11.2011 COBOS SANCHEZ, DA	0,00	0,00	4.458,95	0,00
2012402215	SUBV. AACID REFORZAMIENTO DE LAS CAPACIDADES DOCENTES E INVE	0,00	-5.959,78	44.188,23	0,00
2012502002	CONT. FUND. ALCOHOL Y SOCIEDAD ESTUDIO BOTELLON EN MALAGA. GONZALO MUSITU OCHOA	0,00	0,00	4,16	0,00
2012502006	CONT. TUSSAM. ESTEBAN IBAÑEZ MACARENA. ASESORAMIENTO TECNICO REALIZACION DOCUMENTO INFORMATIVO SOBRE IGUALDAD Y GENERO Y SU APLICACION EN LA EMPRESA	0,00	-33,04	6,98	0,00
2012502008	CONV. RED DESARR. TURISTICO CIUDADES MEDIAS CENTRO ANDALUCIA	0,00	-528,71	172,58	0,00
2012502010	CONV. FUND. PROGRESO SALUD. SANCHEZ MEDINA J.A. ANALISIS FACTORES AUMENTO URGENCIAS HOSPITALARIAS	0,00	0,00	785,30	0,00
2012502014	CONT. CON TERRITORIO Y CIUDAD SLP. PROY.MESA DE PARTICIPACIO	0,00	0,00	13,79	0,00
2012502016	CONT. LUZDEMENTE PARA EL ASESORAMIENTO CIENTIFICO EN LA ELAB	0,00	0,00	12,87	0,00
2012502018	CONT. FUNDACION BLANQUERNA ANALISIS Y VALORACION ESTRATEGICA	0,00	0,00	4.232,04	0,00



ORGANICA	DESCRIPCION	Desviaciones del Ejercicio		Desviaciones Acumuladas	
		DESVIACIONES POSITIVAS	DESVIACIONES NEGATIVAS	DESVIACIONES POSITIVAS	DESVIACIONES NEGATIVAS
2012502019	CONTRATO CON LA FUNDACION CENTRA PARA LA PRESTACION DE SERVICIO DE ELABORACION DE CUESTIONARIO, REVISION DEL PRET-TEST, ELABORACION DE INFORME Y DIFUSION EN MEDIOS DE COMUNICACION DE LA SEGUNDA Y TERCE	0,00	0,00	6.010,52	0,00
2012502201	TRANSF. FUNDACION ENDESA PROY. ELITES POLITICAS AUTONOMICAS	0,00	0,00	307,54	0,00
2012602201	SUBV. MEC PRYTO. CSO2008.04288 CLEMENTE JESUS NAVARRO YAÑEZ	0,00	-194,99	0,00	0,00
2012602202	SUBV. MEC PRYTO. CSO200801182 ANTONIA MARIA RUIZ JIMENEZ	0,00	-1.733,93	92,64	0,00
2012602204	SUBV. MEC PRYTO CSO2008.02525 FRANCISCO JAVIER COLLER PORTA	0,00	0,00	0,68	0,00
2012602205	SUBV. MICINN PRYTO. EDU2010.15563 SANCHEZ MEDINA, JOSE ANTON	0,00	0,00	356,67	0,00
2012602206	SUBV. MICINN PRYTO FEM2010.17572 ENRIQUE MARTIN CRIADO	0,00	0,00	3.379,62	0,00
2012602207	SUBV. MICINN PRYTO FEM2011.27295 VALCUENDE DEL RIO, JOSE MAR	0,00	-7.443,03	3.396,34	0,00
2012602303	SUBV. MEC Y FEDER REF. PSI2008-01535/PSIC GONZALO MUSITU OCH	0,00	-1.149,41	52,16	0,00
2012602801	SUBV. MEC EDU2008.03210.E.EDU CONVERSACIONES PEDAGOGICAS DIV	0,00	0,00	0,72	0,00
2012604101	PROG. JOSE CASTILLEJO 2008 BENEF. MACIAS GOMEZ-ESTERN, BEATR	0,00	0,00	2.686,43	0,00
2012604301	SUBV. M. EDUC. PROG. SALVADOR DE MADARIAGA. BENEF. RUIZ BALL	0,00	0,00	139,90	0,00
2012702212	SUBV. INSTITUTO MUJER MTRIO.TRABAJO. EXP.82 06. Mª JESUS RODRIGUEZ GARCIA. PYTO. GENERO PARTICIPACION SISTEMAS LOCALES BIENESTAR	0,00	0,00	204,99	0,00
2012702213	SUBV. MTRIO. DE TRABAJO INV. PPAL. MERCEDES CAMARERO RIOJA P	0,00	0,00	19,07	0,00
2012702214	SUBV. CONS. SUP. DEPORTES PRYTO DEPORTE Y REINSECCION PENITE	0,00	0,00	10,11	0,00
2012702215	SUBV. CONS. SUP. DE DEPORTES PRYTO FACTORES DE PRACTICA DEPO	0,00	0,00	86,69	0,00
2012702301	SUBV. MCT Y FEDER PARA PYTO. SEC2003 01342. JAVIER ESCALERA REYES	0,00	0,00	98,89	0,00
2012800102	CONGRESO DIVERSIDAD CULTURAL Y ATENCION SOCIOEDUCATIVA: EXPE	0,00	0,00	5,85	0,00
2012800104	II CONGRESO CONVERSACIONES PEDAGOGICAS FAMILIA Y DIVERSIDAD	0,00	0,00	13,01	0,00
2012802299	DPTO. CIENCIAS SOCIALES. GESTION PYTOS. INTERNACIONALES IDT	0,00	0,00	96,18	0,00
2013010101	CONGRESO 9TH INTERNACIONAL WORKSHOP ON RETRIAL QUEUES	0,00	0,00	600,00	0,00
2013010103	RESEARCH FORUM: CHALLENGES IN MANAGEMENT ACCOUNTING AND CONTROL - DAVID NARANJO GIL	0,00	0,00	2,20	0,00
2013010104	2014CC09 9TH INTERNATIONAL RESEARCH SEMINAR ON ACCOUNTING HISTORY	0,00	0,00	253,40	0,00
2013010105	IBIT2014 XI IBERIAN-ITALIAN CONGRESS OF FINANCIAL AND ACTUARIAL MATHEMATICS	0,00	-7.205,88	7.203,42	0,00
2013010106	2nd Research Forum on Challenges in Management Accounting and Control. 2015CC03	1.510,00	0,00	1.510,00	0,00
2013010107	10TH INTERNATIONAL RESEARCH SEMINAR ON ACCOUNTING HISTORY. 2015CC11	0,00	0,00	0,00	0,00
2013102101	AYUDA GRUPO INVESTIGACION 2010 SEJ111	0,00	-82,60	21.416,86	0,00
2013102102	AYUDA GRUPO INVESTIGACION 2010 SEJ141	0,00	-415,64	510,32	0,00
2013102103	SUBV. CEICE GRUPOS 2011 SEJ-111 CARRASCO FENECH FRANCISCO	0,00	0,00	18.489,21	0,00
2013102104	SUBV. CEICE GRUPOS 2011 SEJ-141 CARDONE RIPORELLA, CLARA LAURA	0,00	-639,69	1.310,61	0,00
2013102401	SUBV. CEICE EXCELENCIA 2012 FLOREZ LOPEZ RAQUEL	0,00	-2.770,61	0,00	-1.252,61
2013102402	SUBV. CEICE EXCELENCIA 2012 GUTIERREZ HIDALGO FERNANDO GABRIEL	0,00	-4.217,92	0,00	-4.217,92
2013102403	SUBV. CEICE EXCELENCIA 2012 NARANJO GIL DAVID	0,00	-14.017,35	0,00	-13.408,86
2013102404	SUBV. CEICE EXCELENCIA 2012 FERNANDEZ NAVAS FRANCISCO JAVIER	0,00	-6.340,08	0,00	-4.179,55
2013402001	CONT. UNIVERSIDAD AUTONOMA DE BARCELONA ASESORAMIENTO PROYEC	0,00	0,00	0,00	0,00
2013502002	CONT. SUMINISTROS ANDALUCES DEL FRIO Y LA CLIMATIZACION PARA REALIZACION DE UN INFORME TECNICO SOBRE ADECUACION INTERPRETATIVA Y REALIDAD ECONOMICA	0,00	-1.800,00	0,00	0,00
2013502003	CONTRATO ENTRE JOSE VELA MOYA Y LA UNIVERSIDAD PABLO DE OLAVIDE: INFORME SOBRE ASPECTOS CONTABLES QUE SUSTENTA LA ADMINSTRACION CONCURSAL PARA LA CALIFICACION DE CONCURSO CULPABLE DE SUFONSUR, S.L.	0,00	0,00	900,00	0,00
2013502004	CONTRATO ENTRE LA ESCUELA DE ORGANIZACION INDUSTRIAL Y LA UPO PARA PARTICIPACION EN EL MASTER EXECUTIVE ONLINE DE GESTION EDUCATIVA PARA EL DISEÑO DE RECURSOS DE APRENDIZAJE DE LA PLATAFORMA VIRTUAL Y	0,00	0,00	0,00	0,00
2013502005	CONTRATO ENTRE FONLEPE, S.L. Y LA UPO PARA LA REALIZACION DE UN INFORME TECNICO SOBRE ASESORAMIENTO FISCAL Y CONTABLE A LA SOCIEDAD Y SOCIO, EN RELACION A LAS CONSECUENCIAS DERIVADAS DE ACTUACIONES IN	900,00	0,00	900,00	0,00
2013502006	CONTRATO ENTRE LA JUNTA DE COMPENSACION VALDEVAQUEROS Y LA UNIVERSIDAD PABLO DE OLAVIDE PARA LA REAIZACION DEL INFORME SOBRE EL ESTADO DE TESORERIA DE LA JUNTA DE COMPENSACION Y SU ADECUACION A LAS	2.700,00	0,00	2.700,00	0,00
2013502007	CONTRATO DE ASESORAMIENTO TECNICO A SANTA TERESA S.A.T. PARA LA ASISTENCIA ECONOMICA-FINANCIERA AL CONSEJO RECTOR Y A LA GERENCIA DE LA SOCIEDAD	4.125,00	0,00	4.125,00	0,00
2013602201	SUBV. PROYECTO MINECO- EXCELENCIA ECO2014-56204-P DAVID NARANJO GIL	6.497,06	0,00	6.497,06	0,00
2013602202	SUBV. PROYECTO MINECO- EXCELENCIA ECO2014-57023-P RAQUEL FLORES LOPEZ	7.224,81	0,00	7.224,81	0,00
2014010101	JORNADAS DE TRABAJO DE LA SECCION DE RECURSOS HUMANOS DE ACE	0,00	0,00	18,56	0,00
2014010102	IX INTERNATIONAL WORKSHOP ON HUMAN RESOURCE MANAGEMENT - VALLE CABRERA, RAMON Y LOPEZ CABRALES, ALVARO	0,00	-4.822,13	1.954,28	0,00
2014010103	XXIII CONGRESO EBEN-ESPAÑA. 2015CC06. RAFAEL MORALES SANCHEZ	0,00	0,00	0,00	0,00
2014010104	IV WORKSHOP ACEDE. EMPRENDIMIENTO E INNOVACIÓN: CREANDO EMPRESAS COMPETITIVAS. 2015CC01	2.720,55	0,00	2.720,55	0,00
2014102101	AYUDA GRUPO INVESTIGACION 2010 TEP240	0,00	0,00	0,00	0,00
2014102102	SUBV. CEICE GRUPOS 2011 TEP-240 SALMERON SILVERA, JOSE LUIS	0,00	-872,50	39,07	0,00
2014302201	SUBVENCION DEL 7º PROGRAMA MARCO EUROPEO DE I+DT PARA EL PROYECTO: ISS-EWATUS- INTEGRATED SUPPORT SYSTEM FOR EFFICIENT WATER USAGE AND RESOURCES MANAGEMENT. GA N. 619228	0,00	-348,01	44.345,26	0,00
2014402001	CONT. FUNDACIO OBERTA DE CATALUÑA PARA REALIZAR TAREAS DOCEN	685,60	0,00	744,01	0,00
2014500101	TRANSF. CAIXA II JORNADAS PYME JESUS CAMBRA	0,00	0,00	77,99	0,00
2014502002	CONTRATO CON ESCUELA DE ORGANIZACION INDUSTRIAL PARA LA PARTICIPACION EN EL MASTER DE GESTION EDUCATIVA: ELABORACION PLAN DOCENTE Y DISEÑO DE RECURSOS DE APRENDIZAJE MEDIANTE PLATAFORMA VIRTUAL	0,00	-1.449,00	0,00	0,00
2014502003	CONTRATO ENTRE LA UPO Y LA FUNDACION EOI PARA LA ELABORACION DEL ESTUDIO DE PROSPECTIVA DE NUEVAS TENDECIAS EN METODOLOGIA E-LEARNIGN CON GRAN VALOR COMPETITIVO PARA LA MEJORA DE LA OFERTA FORMATIVA D	12.117,18	0,00	12.117,18	0,00

ORGANICA	DESCRIPCION	Desviaciones del Ejercicio		Desviaciones Acumuladas	
		DESVIACIONES POSITIVAS	DESVIACIONES NEGATIVAS	DESVIACIONES POSITIVAS	DESVIACIONES NEGATIVAS
2014502004	CONT. EOI PARTICIPACION MASTER DE GESTION EDUCATIVA: ELABORACION PLAN DOCENTE Y DISEÑO DE RECURSOS DE APRENDIZAJE MEDIANTE PLATAFORMA VIRTUAL	2.181,82	0,00	2.181,82	0,00
2014602201	SUBV. MINECO ECO2012.38414 PROCESOS DE INTERNACIONALIZACION	7.708,55	0,00	11.622,78	0,00
2014602202	SUBV. MINECO ECO2012.38971 LOS EFECTOS DIFERENCIALES DE LA B	177,96	0,00	607,37	0,00
2014602203	SUBV. MINECO ECO2014-58799-R ANA PEREZ-LUÑO ROBLEDO	5.252,37	0,00	5.252,37	0,00
2014604101	PROG. JOSE CASTILLEJO CAS1200021 PASAMAR REYES, SUSANA	0,00	0,00	1.770,32	0,00
2014604102	PROG. SALVADOR DE MADARIAGA PRX1200017 VALLE CABRERA, RAMON	0,00	0,00	2.000,00	0,00
2014604103	PROG. SALVADOR DE MADARIAGA PRX14/00165 BUENO AVILA, SALVADOR	1.982,82	0,00	1.982,82	0,00
2014604104	PROG. SALVADOR DE MADARIAGA PRX14/00180 HERRERO CHACON, INES	2.321,16	0,00	2.321,16	0,00
2014604105	PROG. JOSE CASTILLEJO CAS14/00134 PALACIOS FLORENCIO, BEATRIZ	0,00	-1.495,24	0,00	-1.495,24
2014604106	PROG. JOSE CASTILLEJO 2015. JC2015-00108 Mª DOLORES GALLEGO PEREIRA	0,00	0,00	0,00	0,00
2014802299	DPTO. ORGANIZACION DE EMPRESAS Y MARKETING. GESTION PYTOS. INTERNACIONALES IDT	1.087,75	0,00	1.087,75	0,00
2015102101	SUBV. CEICE GRUPOS 2011 HUM-797 SANCHEZ MEDINA JOSE ANTONIO	0,00	0,00	938,74	0,00
2015102102	SUBV. CEICE GRUPOS 2011 SEJ-218 ESCALERA REYES, FRANCISCO JAVIER	0,00	0,00	4.326,36	0,00
2015102201	PROGRAMA ANDALUCIA TALENT HUB. ELISA OTERO ROZAS	0,00	-513,59	0,00	-513,59
2015202001	CONT AGENCIA OBRAS PUBLICAS SERVICIOS DE PROYECTOS IDI MOVILIDAD SOSTENIBLE EN ANDALUCIA PRACTICA Y DISCURSO EN EL USO DE LA BICICLETA	0,00	-91.926,90	7.544,69	0,00
2015202201	CONS. ADMON LOCAL Y RRII PRYTO ANALISIS DEL CONTEXTO SOCIOHISTORICO DE LA REPRESION SOBRE LOS DISIDENTES SEXUALES EN ANDALUCIA	0,00	-196,73	2.803,27	0,00
2015402001	CONTRATO ENTRE LA AJPJA Y LA UPO PARA EL PROYECTO NUEVAS EMERGENCIAS EN EL TERRITORIO DE LA CIUDAD, DE LA TUTELA A LA AUTOGESTION. INTEGRACION E INTERACCION SOCIAL. EXPTE. G-GI3003/IDIM	0,00	-6.616,31	0,00	-6.616,31
2015402002	CONT. UNIV. SEVILLA ASESORAMIENTO CIENTIFICO COOPERHABITAR DERECHO VIVIENDA DIGNA ANDALUCIA	2.700,00	0,00	2.700,00	0,00
2015502001	CONT. ASAMBLEA COOPERACION POR LA PAZ PARA ELABORACION DIAGNOSTICO SOCIAL PRELIMINAR DEL MUNICIPIO SAN JUAN DE AZNALFARACHE	569,95	0,00	569,95	0,00
2015502002	CONTRATO DE INVESTIGACIÓN CON SOUTHWEST INTERDISCIPLINARY RESEARCH CENTER- ARIZONA STATE UNIVERSITY PARA LA REALIZACIÓN DE DOS ESTUDIOS: 1, MOTIVACIÓN PARA EL CAM	10.778,92	0,00	10.778,92	0,00
2015602201	SUBV. MICINN REF CSO2012.33044 RETORICAS DE LA NATURALEZA Y	0,00	-358,48	10.288,96	0,00
2015602202	SUBV. MINECO EDU2013-46174-P JOSE ANTONIO SANCHEZ MEDINA	0,00	-1.545,66	13.018,74	0,00
2015604001	SUBV MIN. EDUCACION ESTANCIAS BREVES 2014 SANTIAGO MONTERO CRUZADA	0,00	0,00	0,00	0,00
2015604101	PROG. JOSE CASTILLEJO 2015-JC2015-00173 DAVID RUBIO ALARCON	0,00	0,00	0,00	0,00
2015702201	SUBV. MINISTERIO INTERIOR D. GRAL TRAFICO. SPIP20141273	0,00	-41.133,00	8.741,00	0,00
2016010101	I JORNADA DE LA ASAMBLEA ESTUDIANTIL DE TRABAJO SOCIAL ESTATAL - DOMINGUEZ FERNANDEZ, GUILLERMO	0,00	0,00	0,00	0,00
2016102101	SUBV. CEICE GRUPOS 2011 SEJ-457 DOMINGUEZ FERNANDEZ, GUILLERMO	0,00	0,00	2.571,84	0,00
2016102102	SUBV. CEICE GRUPOS 2011 SEJ-468 MONREAL GIMENO, MARIA DEL CARMEN	0,00	0,00	1.529,03	0,00
2016200201	ACTIVIDADES CURRICULARES AREA DE EDUCACIÓN AMBIENTAL. ENCINAR DE ESCARDIEL	0,00	0,00	0,00	0,00
2016402001	ESTUDIO DE CALIDAD ON-LINE DE MASTER	540,00	0,00	540,00	0,00
2016402201	Subvención AACID 2014DEC003 JUAN AGUSTIN MORON MARCHENA	78.500,00	0,00	78.500,00	0,00
2016502001	CONT. FUNDACION BLANQUERNA PARA REALIZACION DE ESTUDIO. ADAP	0,00	0,00	0,00	0,00
2016502002	CONT. CIEE PARA LA IMPARTICION DE UN CURSO DE COMUNICACION INTERCULTURAL EN INGLES A ESTUDIANTES NORTEAMERICANOS	0,00	0,00	0,00	0,00
2016502003	CONT. FORMACION CIEE PARA LA IMPARTICION DE ACCIONES FORMATIVAS DIRIGIDAS A ALUMNOS UNIVERSITARIOS NORTEAMERICANOS, SOBRE COMUNICACION INTERCULTURAL EN GENERAL Y EDUCACION INTERCULTURAL EN NEGOCIOS	0,00	-2.052,37	426,10	0,00
2016502004	CONTRATO ENTRE LA FUNDACION BLANQUERNA Y LA UNIVERSIDAD PABLO DE OLAVIDE PARA DESARROLLO DE REDES SOCIOEDUCATIVAS Y ESTUDIO DE CASOS DE EXITO EN EL CONTEXTO DE VULNERABILIDAD POR CAUSA DE POBREZA	0,00	0,00	12.301,72	0,00
2016502005	CONTRATO ENTRE LA FAD Y LA UNIVERSIDAD PABLO DE OLAVIDE PARA EL PROYECTO: DISEÑO METODOLOGICO PARA EL ESTUDIO Y EVALUACION DE LAS BUENAS PRACTICAS DE LOS PROGRAMAS DE EDUCACION EN IGUALDAD EN EL MARCO	0,00	-2.614,92	14,68	0,00
2016502006	CONTRATO ENTRE CIEE Y LA UPO PARA LA IMPARTICION DE ACCIONES FORMATIVAS DIRIGIDAS A ALUMNOS UNIVERSITARIOS NORTEAMERICANOS, SOBRE COMUNICACION INTERCULTURAL EN GENERAL Y SOBRE EDUCACION INTERCULTURAL	0,00	0,00	0,00	0,00
2016502007	CONVENIO ESPECIFICO DE COLABORACION ENTRE FUNDACION BANCARIA LA CAIXA Y LA UNIVERSIDAD PABLO DE OLAVIDE PARA EL DESARROLLO DEL PROGRAMA CAIXAPROINFANCIA EN LA REGION DE SEVILLA	13.546,46	0,00	13.546,46	0,00
2016602201	SUBV. MINECO PSI2012.33464 LA VIOLENCIA ESCOLAR DE PAREJA Y	0,00	-3.815,17	4.824,07	0,00
2017102101	SUBV. CEICE GRUPOS 2011 SEJ-345 NAVARRO YAÑEZ, CLEMENTE J.	0,00	0,00	2.867,52	0,00
2017102102	SUBV. CEICE GRUPOS 2011 SEJ-474 CAMARERO RIOJA, MERCEDES	0,00	0,00	2.224,04	0,00
2017102103	SUBV. CEICE GRUPOS 2011 SEJ-499 COLLER PORTA, XAVIER	0,00	0,00	2.190,48	0,00
2017202001	CONT. AGENCIA DE OBRA PUBLICA. SERVICIOS DE PROYECTOS IDI. REGENERACION URBANA Y COHESION SOCIAL EN ANDALUCIA HACIA UN ANALISIS EVALUATIVO	27.351,34	0,00	789,22	0,00
2017202002	CONT. AGENCIA OBRA PUBLICA. SERVICIOS DE PROYECTOS I+D+I. INICIATIVA PARA EL CONTROL SOCIAL DE LAS POLITICAS PUBLICAS	0,00	-43.330,99	0,00	-651,50
2017304001	AYUDA MARIE CURIE PROYECTO NEGOTIATING SPAIN: THE SHIFTING BOUNDARIES	0,00	-104.752,62	12.499,33	0,00
2017402001	CONT. AYTO. ALCALA LA REAL DESARROLLO EVALUACION EXTERNA DEL	0,00	-4.699,29	21,25	0,00
2017402002	CONT. CENTRA EJECUCION DEL PROYECTO DE INVESTIGACION PERCEPC	0,00	-252,79	0,00	0,00
2017402003	CONT. CENTRA PARA LA DIRECCION DEL PROYECTO DE INVESTIGACION	0,00	-3.801,00	4.623,96	0,00
2017402004	CONT. CENTRA EJECUCION DE UN ESTUDIO DE INVESTIGACION DESDE EL PUNTO DE VISTA TERRITORIAL EN EL QUE SE EVALUEN OPORTUNIDADES LABORALES DE LAS MUJERES	0,00	-2.531,00	6.462,18	0,00
2017402005	CONT. AYUNTAMIENTO DE LUCENA, PARA REALIZAR EVALUACION DEL PROYECTO REGENERACION SOCIOECONOMICA DEL CENTRO HISTORICO II LUCENA	1.599,91	0,00	12.357,49	0,00



ORGANICA	DESCRIPCION	Desviaciones del Ejercicio		Desviaciones Acumuladas	
		DESVIACIONES POSITIVAS	DESVIACIONES NEGATIVAS	DESVIACIONES POSITIVAS	DESVIACIONES NEGATIVAS
2017402006	CONTRATACION DEL SERVICIO DE EVALUACION EXTERNA ZONA NORTE II PARA EL PROYECTO DE DESARROLLO SOCIOECONOMICO DE LA ZONA NORTE II DE ALCALA LA REAL. EXPTE.: C-14/181	0,00	-2.246,95	1.792,07	0,00
2017402007	CONTRATO ENTRE EL AYUNTAMIENTO DE LUCENA Y LA UNIVERSIDAD PABLO DE OLAVIDE PARA EL PROYECTO "ELABORACION DEL SEGUNDO PLAN ESTRATEGICO DE LUCENA"	9.125,34	0,00	6.021,22	0,00
2017402008	CONTRATO ENTRE EL AYUNTAMIENTO DE LUCENA Y LA UNIVERSIDAD PABLO DE OLAVIDE PARA EL PROYECTO "ELABORACION DEL SEGUNDO PLAN ESTRATEGICO DE LUCENA"	10.868,69	0,00	10.868,69	0,00
2017402201	SUBV. AECID 2014DEC001 Mº JOSE DEL PINO ESPEJO	47.748,12	0,00	47.748,12	0,00
2017500101	TRANSF. CIEE 1 ST INTERNATIONAL WEEK ON SOCIAL EDUCATION CHALLENGES IN CONTEMPORARY SOCIETES	0,00	0,00	0,00	0,00
2017502201	SUBV. FUND. MAPFRE PRYTO INDICE DE PREVALENCIA DE LOS ACCIDENTES PERSONALES EN ESPAÑA Y EN EUROPA DISEÑO, CONSTRUCCION Y CALCULO	0,00	-1.350,00	6.122,31	0,00
2017602201	SUBV MINECO CSO2012.32564 PARLAMENTARIOS Y SOCIEDAD	0,00	-6.271,53	1.335,78	0,00
2017604301	SUBV. MINECO PARA CONTRATACIÓN PERSONAL TECNICO DE APOYO A LA I+D+I. MANUEL FERNANDEZ GARCIA	0,00	-1.057,02	0,00	-1.057,02
2017802299	DPTO. SOCIOLOGIA. GESTION PYTOS. INTERNACIONALES IDT	1.237,76	0,00	1.237,76	0,00
3000011300	COLEGIO DE AMERICA. CAJA COMUN	0,00	0,00	0,00	0,00
3000201201	SUBV. CONS. IGUALDAD CURSO E.U. EN PREVENCION DE RIESGOS PSI	0,00	0,00	0,00	0,00
3000401106	CONV. INSTITUTO ANDALUZ DEL PATRIMONIO HISTORICO COLABORACION	0,00	0,00	1.016,95	0,00
3000401108	COLAB. FUND. CONOCIMIENTO Y CULTURA SEMINARIOS 2013 MASTER N	965,51	0,00	1.665,55	0,00
3000401109	SUBV. 2013 INST. DE LA MUJER MASTER EN GENERO E IGUALDAD	0,00	0,00	0,00	0,00
3000401110	SUBV. INST. MUJER POSTGRADOS 2015 MASTER EN GENERO E IGUALDAD	10.000,00	0,00	10.000,00	0,00
3000501102	SUBV. CEDODAL MASTER ARTE, MUSEOS Y GESTION DEL PATRIMONIO H	0,00	-916,80	0,00	0,00
3000501104	TRANSF CEDODAL CONV 2012.2013 MASTER ARTE, MUSEOS Y GESTION	1.629,24	0,00	1.629,24	0,00
3000501105	CONVENIO CEDODAL CURSO 2015-2016 MASTER ARTE, MUSEOS Y GESTION	3.224,88	0,00	3.224,88	0,00
3000501106	BECAS PARA EL IMPULSO DEL EMPRENDIMIENTO ESTUDIANTES MASTER UNIVERSITARIO	0,00	0,00	0,00	0,00
3003100101	SUBV. CONS. ECONOMIA I OLIMPIADAS ESPAÑOLAS DE ECONOMIA	0,00	0,00	1.977,87	0,00
3003602201	SUB. MINECO PROYECTO ECO2014-57203-P RAQUEL FLORES LOPEZ	0,00	0,00	0,00	0,00
3005010101	JORNADAS DE PUERTAS ABIERTAS 2014	0,00	0,00	0,00	0,00
3005010102	3ª JORNADAS DE PUERTAS ABIERTAS DE LA FACULTAD DE DEPORTE. 2015	674,00	0,00	674,00	0,00
3006010101	CONFERENCIA DECANOS DE EDUCACION DE LA UPO	0,00	0,00	4,41	0,00
3007010101	11 th CONFERENCE ON HYBRID ARTIFICIAL INTELLIGENT SYSTEMS.	0,00	0,00	0,00	0,00
4000000000	CENTRO ANDALUZ DE BIOLOGIA DEL DESARROLLO	0,00	-417.865,75	0,00	-678.000,00
4000010103	WORKSHOP HOX AND TALE HOMEOPROTEINS IN DEVELOPMENT AND DISEASE. INSCRIPCIONES	0,00	0,00	2.823,40	0,00
4000010104	II SEMINARIO INTERNACIONAL DE GENOMICA Y BIOLOGIA DEL DESARR	0,00	0,00	161,55	0,00
4000010105	WORKSHOP. APPLIED TECHNOLOGIES FOR AQUATIC VERTEBRATES	0,00	0,00	2.366,55	0,00
4000010106	EXPERIMENTACIÓN ANIMAL CON RATONES Y PECES. CATEGORIA B	0,00	-2.232,12	1.042,88	0,00
4000010107	SECOND MEETING OF THE PVC BACTERIA COMMUNITY	0,00	-1.236,10	263,90	0,00
4000010108	3RD CABD WORKSHOP: APPLIED TECHNOLOGIES FOR AQUATIC VERTEBRATES	5.100,00	0,00	5.100,00	0,00
4000010109	II EDICIÓN DEL CURSO EN EXPERIMENTACIÓN ANIMAL EN RATONES Y PECES: CATEGORÍA B	0,00	0,00	0,00	0,00
4000010110	ESTUDIOS DE INTERACCIONES MOLECULARES EN BIACORE X100. 2015CC07	850,00	0,00	850,00	0,00
4000010111	1ER CURSO PRACTICO: INTRODUCCION A MODELOS GENETICOS: DE LA LEVADURA AL RATON. 2015CC10	840,00	0,00	840,00	0,00
4000102102	AYUDA AL GRUPO INVESTIGACION CVI 295, RESOLUCION 2004. SANCHEZ SANZ, MARIA JOSE	0,00	0,00	37,89	0,00
4000102108	AYUDA GRUPO INVESTIGACION BIO 147. CONV. 2007. JIMENEZ MARTI	0,00	0,00	838,00	0,00
4000102109	AYUDA GRUPO INVESTIGACION BIO 295. CONV. 2007. SANCHEZ SANZ	0,00	0,00	0,00	0,00
4000102113	AYUDA GRUPO INVESTIGACION BIO 311 CONV. 2008. MARTIN BERMUNO	0,00	0,00	325,00	0,00
4000102115	AYUDA GRUPO INVESTIGACION BIO 295 CONV. 2009. SANCHEZ SANZ,	0,00	-436,00	497,53	0,00
4000102116	AYUDA GRUPO INVESTIGACION BIO 311 CONV. 2009. MARTIN BERMUNO	0,00	-4.315,78	12.224,05	0,00
4000102117	AYUDA GRUPO INVESTIGACION BIO 317 CONV. 2009. GOMEZ SKARMETA	0,00	0,00	4,54	0,00
4000102118	AYUDA GRUPO INVESTIGACION 2010 BIO295	0,00	-122,11	291,21	0,00
4000102119	AYUDA GRUPO INVESTIGACION 2010 BIO317	0,00	-1.033,13	2.185,76	0,00
4000102120	SUBV. CEICE GRUPOS 2011 BIO-295 SANCHEZ SANZ MARIA JOSE	0,00	-290,00	4.410,45	0,00
4000102121	SUBV. CEICE GRUPOS 2011 BIO-311 MARTÍN BERMUNO FRANCISCO	0,00	0,00	8.177,62	0,00
4000102122	SUBV. CEICE GRUPOS 2011 810-317 GÓMEZ SKARMETA JOSÉ LUIS	0,00	-7.343,62	79,42	0,00
4000102202	SUBV. CEIC PROGRAMA C2A DAMIEN DEVOS	0,00	-97.108,65	34.030,92	0,00
4000102401	SUBV. CICE PROYECTO EXCELENCIA 00260. JOSE LUIS GOMEZ SKARME	0,00	0,00	0,00	-5.950,17
4000102404	SUBV. CICE PRYTO EXCELENCIA P07-CVI-02658 LUIS FERNANDO CASARES FERNANDEZ	0,00	0,00	0,00	-70.750,98
4000102405	SUBV. CICE EXCELENCIA 2008 P08.CVI.03488 JOSÉ LUIS GÓMEZ SKARMETA	0,00	-119,86	0,00	-52.825,44
4000102406	SUBV. CICE EXCELENCIA 2008 P0.CVI.03920 PETER ASKJAER	0,00	-119,86	0,00	-47.248,25
4000102407	SUBV. CICE EXCELENCIA 2009 P09.CTS.4478 CASTELLI GAIR HOMBRI	0,00	0,00	0,00	-37.437,70
4000102408	SUBV. CICE EXCELENCIA 2009 P09.CVI.5058 MARTIN BERMUNO, MARI	0,00	0,00	0,00	-51.442,55
4000102409	SUBV. CEICE EXCELENCIA MOTRICES 2011 IDENTIFICACION Y ANALIS	0,00	-59.641,98	0,00	-2.057,88
4000102410	SUBV. CEICE EXCELENCIA 2012 GOMEZ SKARMETA JOSE LUIS	0,00	-13.654,75	0,00	-2.172,95
4000302204	TRANS. ASSOCIATION FRANCAISE CONTRE LES MYOPATHIES AFM PRYTO	172,17	0,00	172,17	0,00
4000302205	SUBV. DFG REF DE 2221/1-1 INVESTIGATING THE MOLECULAR BASIS OF THE ENDOCYTOSIS LIKE PROTEIN UPTAKE	0,00	-3.115,72	0,00	-3.115,72
4000302206	PEROXISONES: KEY TO CELL PERFORMANCE AND HEALTH. PERFUME. FP7-PEOPLE-2012-ITN	63.712,39	0,00	63.712,39	0,00
4000304004	SUBV. FUND. CIENCIA TECNOLOGIA PORTUGAL BECARIA INES GAGO RO	80,21	0,00	80,21	0,00
4000304005	SUBV. FUND. CIENCIA TECNOLOGIA PORTUGAL BECARIA ANA MARTA NE	8.170,00	0,00	8.170,00	0,00
4000304007	SUBV. PROG. MARIE CURIE INITIAL TRAINING NETWORK DEVCOM BECA	0,00	-117.033,41	0,00	-117.033,41
4000400001	SERVICIO DE MICROSCOPIA DEL CENTRO ANDALUZ DE BIOLOGIA Y DESARROLLO	22.802,44	0,00	22.802,44	0,00
4000400002	SERVICIOS CENTRO ANDALUZ DE BIOLOGÍA Y DESARROLLO	10.831,28	0,00	7.944,03	0,00
4000504303	SUBV. BIOMEDAL COLAB. CABD. INVESTIGACION BIOLOGIA MOLECULAR	281,77	0,00	281,77	0,00
4000504304	CONT. BIONATURIS PARA EL DESARROLLO DE LINEAS DE IDI PARA LA	1.415,52	0,00	1.415,52	0,00

ORGANICA	DESCRIPCION	Desviaciones del Ejercicio		Desviaciones Acumuladas	
		DESVIACIONES POSITIVAS	DESVIACIONES NEGATIVAS	DESVIACIONES POSITIVAS	DESVIACIONES NEGATIVAS
4000602300	SUBV. MEC Y FEDER PARA PYTO. BFU2004 02230. JOSE A. ARMENGOL BUTRON DE MUJICA	0,00	0,00	0,00	0,00
4000602307	SUBV. MEC Y FEDER PRYTO BFU2008.03650 BEATRIZ ESTRADA MARTIN	1.281,51	0,00	1.281,51	0,00
4000602309	SUBV. MICINN REF BFU2012.35509 SEÑALIZACION POR ESTRES MITOC	0,00	-70.249,69	0,00	-70.249,69
4000602310	SUBV. MINECO-FEDER BFU2013-40866-P DAMIEN DEVOS	80.505,20	0,00	80.505,20	0,00
4000602311	SUBV. MINECO-FEDER BIO2014-54545-R EDUARDO SANTERO SANTURINO	165.353,09	0,00	165.353,09	0,00
4002104301	SUBV. CICE INSTITUTO MEDITERRANEO DE ANDALUCIA	0,00	-1.998,71	0,00	-1.998,71
4002104302	SUBV. CEIC INCORPORACION DON SAMIR NAIR AL SISTEMA ANDALUZ	0,00	-91.760,69	0,00	-91.760,69
4003802000	CENTRO DE SOCIOLOGIA Y POLITICAS LOCALES	631,14	0,00	631,14	0,00
6001100201	SUBV. CICE PARA GASTOS DERIVADOS DESARROLLO FLAMENCO. RAFAEL INFANTE	4.116,26	0,00	4.116,26	0,00
6001401410	CURSOS DE VERANO CARMONA 2014	0,00	0,00	0,00	0,00
6003010101	AULA ABIERTA DE MAYORES DE AZNALCOLLAR	212,72	0,00	212,72	0,00
6003010102	AULA ABIERTA DE MAYORES DE CARMONA	515,79	0,00	515,79	0,00
6003010103	AULA ABIERTA DE MAYORES DE MARCHENA	0,00	-3.423,90	0,00	-3.423,90
6003010104	AULA ABIERTA DE MAYORES DE ALCALA DE GUADAIRA	1.566,81	0,00	1.566,81	0,00
6003010105	AULA ABIERTA DE MAYORES DE GERENA	0,00	-8.702,04	0,00	-8.702,04
6003010107	AULA ABIERTA DE MAYORES DE GINES	0,00	-3.724,33	0,00	-3.724,33
6003010108	AULA ABIERTA DE MAYORES DE LA RINCONADA	0,00	0,00	0,00	0,00
6003010109	AULA ABIERTA DE MAYORES DE MONTELLANO	0,00	0,00	0,00	0,00
6003010112	AULA ABIERTA DE MAYORES DE EL CORONIL	0,00	-1,05	0,00	-1,05
6003010113	AULA ABIERTA DE MAYORES DE GILENA	0,00	-1.267,63	0,00	-1.267,63
6003010114	AULA ABIERTA DE MAYORES DE SALTERAS	0,00	-593,39	0,00	-593,39
6003010115	AULA ABIERTA DE MAYORES DE BORMUJOS	6.979,05	0,00	17.141,25	0,00
6003010116	AULA ABIERTA DE MAYORES DE CASTILLEJA DE LA CUESTA	0,00	0,00	0,00	-1,91
6003010117	AULA ABIERTA DE MAYORES DE PUEBLA DE CAZALLA	671,51	0,00	6.210,55	0,00
6003010118	AULA ABIERTA DE MAYORES DE MAIRENA DEL ALJARAPE	0,00	0,00	0,00	0,00
6003010119	AULA ABIERTA DE MAYORES DE HERRERA	0,00	-972,87	797,82	0,00
6003010120	AULA ABIERTA DE MAYORES DE PEDRERA	2.194,94	0,00	7.152,83	0,00
6003010121	AULA ABIERTA DE MAYORES DE TOMARES	0,00	-798,75	33,09	0,00
6003010122	AULA ABIERTA DE MAYORES DE MAIRENA DEL ALCOR	0,00	-7.057,08	378,03	0,00
6003010123	AULA ABIERTA DE MAYORES VILLAMANRIQUE DE LA CONDESA	0,00	0,00	0,00	0,00
6003010124	AULA ABIERTA DE MAYORES DE LEBRIJA	949,37	0,00	949,37	0,00
6003010125	AULA ABIERTA DE MAYORES DE SANTIPONCE	134,69	0,00	134,69	0,00
6003200116	CONV. CONS. IGUALDAD PROGR. UNIVERSITARIOS DE MAYORES	0,00	0,00	23,87	0,00
6003200117	ADENDA CONV. CONS. IGUALDAD PROGR. UNIVERSITARIOS DE MAYORES	0,00	0,00	23,60	0,00
6003200118	CONV. CONS. IGUALDAD PROGRAMA UNIVERSITARIO PARA PERSONAS MA	0,00	-4.541,56	1.499,89	0,00
6003200119	SUBV. CONS. IGUALDAD PROGRAMA UNIVERSITARIO PARA PERSONAS MA	0,00	0,00	2,28	0,00
6003200120	SUBV. CONS. IGUALDAD PROG. PERSONAS MAYORES 2012.2013	0,00	-3.187,69	105,58	0,00
6003200121	SUBV. CONS. SALUD Y BIENESTAR SOCIAL AULA DE MAYORES 2013.2014	0,00	-18.058,03	162,37	0,00
6003400103	SUBV. DIPUT. SEVILLA AULA ABIERTA DE MAYORES 20112012	0,00	-109,85	0,04	0,00
6003400104	SUBV. DIPUT. SEVILLA AULA ABIERTA DE MAYORES 2012.2013	0,00	-13.728,12	410,86	0,00
6003400105	AULA ABIERTA DE MAYORES CURSO 2013/2014	12.060,95	0,00	12.060,95	0,00
6003400106	AULA ABIERTA DE MAYORES CURSO 2014/2015 DIPUTACION DE SEVILLA	19.381,60	0,00	19.381,60	0,00
6003600201	TRANSF. MIN. EDUC. PREMIO MIGUEL HERNANDEZ 2012 AULA ABIERTA	0,00	-2.425,16	4.288,90	0,00
6200000000	BECAS VICERRECT. RELACIONES INSTITUCIONALES E INTERNACIONALES	0,00	-645.799,42	34.508,00	0,00
6200000001	ERASMUS	802.435,69	0,00	1.482.743,11	0,00
6200404301	ESTANCIAS INVESTIGADORAS EN LA UNIVERSIDAD DE HARVARD	0,00	0,00	25.000,00	0,00
6200404302	ESTANCIAS INVESTIGADORAS EN UNIVERSIDADES DE ESTADOS UNIDOS Y CANADA	0,00	-16.000,00	22.000,00	0,00
6200404303	ESTANCIAS INVESTIGADORAS EN UNIVERSIDADES DE ESTADOS UNIDOS Y CANADA	15.000,00	0,00	15.000,00	0,00
6200500200	PROGRAMA ATLANTICUS	18.541,00	0,00	90.707,33	0,00
7000100334	SUBV. CICE ACTUACIONES PRIORITARIAS DE ADECUACION AL ESPACIO	0,00	0,00	18.945,91	0,00
7000600331	FASE DE ACONDICIONAMIENTO TECNICO Y PAISAJISTICO DEL AREA DE	0,00	0,00	13.233,59	0,00
7004100501	TRANSFERENCIA CBUA CONSORCIO DE BIBLIOTECAS UNIVERSITARIAS ANDALUZAS	0,00	0,00	0,00	0,00
7200100201	TRANSF. JUNTA DE ANDALUCIA APORTACION INICIAL PLANT BOW	0,00	0,00	7.979,89	0,00
7200100500	TRANSFERENCIAS CORRIENTES. FOMENTO DE LA CULTURA EMPRENDEDORA	2.360,75	0,00	9.887,40	0,00
7200102601	SUBV. CICE AC 26511 BUENAS PRACTICAS DE COLABORACION EN RED	0,00	0,00	0,00	-21.969,23
7200102801	CICE PROGRAMA DE ACCIONES DE TRANSFERENCIA DEL CONOCIMIENTO	0,00	0,00	0,00	-28.750,31
7200102802	ACC. COMPL. CICE VALORIZACION DE LOS RESULTADOS DE INVESTIGA	0,00	0,00	0,00	-19.140,05
7200102803	SUBV. CICE ACC. COMP. PROGRAMA ACTUACIONES OTRI 2011	0,00	0,00	0,00	-131.905,36
7200104304	S.E. CICE PLAN DE ACTUACION 2008	0,00	0,00	850,00	0,00
7200104305	SUBV. CICE PLAN ANUAL DE ACCIONES DE TRANSFERENCIA DEL CONOCIMIENTO DE LA UNIVERSIDAD PABLO DE OLAVIDE CONVOCATORIA 2009	0,00	0,00	0,00	-19.642,36
7200204303	SUBV. CITANDALUCIA PROY. TRANSFER. 7 PROY. TRANSFER PROTOCOLO 3JULIO2009	961,77	0,00	961,77	0,00
7200204304	SUBVENCION BECAS PARA DESARROLLO DE PROYECTOS I+D+I CONVOCATORIA 2014	0,00	-148.167,75	48.632,25	0,00
7200302201	SUBV. 633304 CONVOCATORIA MSCA-NIGHT-2014. FUNDACION DESCUBRE.PROY. RESEARCHERS SQUARE	0,00	-1.321,49	0,00	-688,25
7200402202	PROGRAMAS RETA 2008. INPROJECT 2008. 08 INP 002. FUNCIONAL DELIVERY OF COENZYME Q	0,00	0,00	0,00	0,00
7200402207	CONT.CITANDALUCIA PARA PROG. DE FORMACION DE DIVULGADORES CI	0,00	0,00	13,51	0,00
7200402208	CONV. COLAB. CITANDALUCIA SERVICIO APOYO A LA INCORPORACION	0,00	-20,89	2.046,33	0,00
7200404300	ACUERDO COPROPIEDAD UNIV. SEVILLA. FUNDACION REINA MERCEDES.CSIC. PATENTE NANOPARTICULAS METALICAS CON NEUROPEPTIDO VIP	0,00	-62,89	228,26	0,00
7200404301	CONV. CON LAS OCHO UNIVER. ANDALUZAS PARA LA PUESTA EN FUNCIONAMIENTO DE UNA SECRETARIA TECNICA DE APOYO A LA RED OTRI DE ANDALUCIA (ROA)	0,00	0,00	4.165,78	0,00
7200404302	SUBV. AGENCIA IDEA MOVILIZACION DEL PROYECTO CAMPUS PROMOVID	0,00	-1.266,83	1.549,21	0,00
7200504301	CONT. LICENCIA ASISTENCIA PATENTE NEURON BIOPHARMA COMPUESTO CON PROPIEDADES NEUROPROTECTORAS	0,00	-211,40	1.264,81	0,00



CUENTA DE LIQUIDACION 2015

ORGANICA	DESCRIPCION	Desviaciones del Ejercicio		Desviaciones Acumuladas	
		DESVIACIONES POSITIVAS	DESVIACIONES NEGATIVAS	DESVIACIONES POSITIVAS	DESVIACIONES NEGATIVAS
7200504302	CONT. BIOMEDAL CONCESION LICENCIA EXCLUSIVA DE PATENTE EMPLE	0,00	-1.095,61	288,85	0,00
7200504303	CONT. SELTEN DIAGNOSIS. CONCESION DE LICENCIA DE KNOW. HOW.	483,57	0,00	8.608,09	0,00
7200504304	CONT. ABENGOA RESEARCH PROTECCION DE RESULTADOS DE INVESTIGACION DERIVADOS DEL CONTRATO: RASTREO FUNCIONAL DE CLONES METAFENOMICIOS CON ACTIVIDAD CELULASA	0,00	0,00	6.000,00	0,00
7200504305	CONTRATO DE LICENCIA DE EXPLOTACION DE LA PATENTE DE LA UPO Y LA UCA P201330735	2.000,00	0,00	2.000,00	0,00
7200604303	SUBV. CONTRATO TECNICO DE APOYO OTRI PTA2011.5862.T ANABEL V	1.021,80	0,00	1.021,80	0,00
7200604304	SUBV. MICINN PLAN ESTRATEGICO DE TRANSFERENCIA OTRI.UPO OTR.	0,00	-10.274,08	53.068,05	0,00
7200802201	PROYECTO IGEM 2010 UPO. BACTERIAL CROWDING. OTRI	0,00	-1.485,39	2.776,35	0,00
7200802299	OTRI. GESTION PYTOS. INTERNACIONALES IDT	8.911,52	0,00	38.998,77	0,00
8300000000	ESCUELA Y GUARDERIA INFANTIL	0,00	0,00	6.619,02	0,00
8900100501	TRANSFERENCIAS CORRIENTES	0,00	0,00	0,00	0,00
8900100503	TRANSFERENCIAS CORRIENTES. APOYO A LA ORIENTACION E INSERCCION LABORAL	0,00	0,00	0,00	0,00
8900100504	TRANSFERENCIAS CORRIENTES. FOMENTO DE LA CULTURA EMPRENDEDORA	0,00	0,00	0,00	0,00
8900100505	APOYO A LA CELEBRACION DE LOS CAMPEONATOS DEPORTIVOS UNIVERSITARIOS DE ANDALUCIA	0,00	0,00	0,00	0,00
8900100506	TRANSFERENCIAS CORRIENTES. ACTIVIDADES SOCIALES RESID. FLORA TRISTAN 2015	100.541,00	0,00	100.541,00	0,00
8900100507	TRANSFERENCIAS CORRIENTES. DISTRITO UNICO	0,00	0,00	0,00	0,00
8900200207	SUBV. CONSEJ. SALUD Y BIENESTAR SOCIAL FLORA TRISTAN 2013	0,00	0,00	0,00	0,00
8900400001	CONVENIO DE COLABORACION CON EL INSTITUTO CERVANTES. RED DE	0,00	0,00	1.300,00	0,00
8900400214	SUBV. DIPUTACION SEVILLA ALOJAMIENTO EN LA RESIDENCIA FLORA TRISTAN ALUMNOS MASTER Y DOCTORADO HISTORIA AMERICA Y SUS MUNDOS INDIGENAS	0,00	-13.000,00	0,00	0,00
8900400215	CAMPEONATOS DE ESPAÑA UNIVERSITARIOS 2014	0,00	0,00	0,00	0,00
8900401401	SUBV. DIPUTACION CURSOS DE VERANO 2013	0,00	0,00	0,00	0,00
8900401402	SUBVENCION DIPUTACION CURSOS DE VERANO 2014	0,00	0,00	0,00	0,00
8900401403	SUBV. DIPUTACION CURSOS DE VERANO CURSO ACADÉMICO 2014-2015	15.000,00	0,00	15.000,00	0,00
8900500201	BECAS SANTANDER CRUE CEPYME	5.400,00	0,00	5.400,00	0,00
		5.576.913,42	-10.558.734,75	11.710.037,18	-5.422.164,73



### 3.4 Ejecución del Ingreso



### 3.4.1. Devolución de Ingresos

**Universidad Pablo de Olavide****DEVOLUCIONES DE INGRESOS  
EJERCICIO 2015 FECHA 31/12/2015**

Clasificación Económica	Descripción	Pendientes de Pago a 1 de Enero	Modificación Saldo Inicial y Anulaciones	Reconocidas en el Ejercicio	Total Devoluciones Reconocidas	Prescripciones	Pagadas en el Ejercicio	Pendientes de Pago a 31 de Diciembre
30300	TASAS ACADÉMICAS POR SERVICIOS ADMINISTRATIVOS	0,00	0,00	2.188,50	2.188,50	0,00	2.188,50	0,00
30302	TASAS POR SERVICIOS ADVOS. DE TITULOS NO OFICIAL	0,00	0,00	202,30	202,30	0,00	202,30	0,00
30303	ACCESO A LA UNIVERSIDAD	0,00	0,00	0,00	0,00	0,00	0,00	0,00
	<b>Subtotal Artículo 30</b>	<b>0,00</b>	<b>0,00</b>	<b>2.390,80</b>	<b>2.390,80</b>	<b>0,00</b>	<b>2.390,80</b>	<b>0,00</b>
31200	SERVICIOS ACADÉMICOS DE 1 Y 2 CICLO CENTROS PROP	0,00	0,00	2.771,03	2.771,03	0,00	2.771,03	0,00
31201	SERVICIOS ACADÉMICOS DE 3 CICLO EN CENTROS PROPI	0,00	0,00	1.766,25	1.766,25	0,00	1.766,25	0,00
31202	COMPENSACIÓN MATRICULAS BECARIOS MEC	0,00	0,00	0,00	0,00	0,00	0,00	0,00
31203	COMPENSACIÓN MATRICULAS POR FAMILIAS NUMEROSAS	0,00	0,00	0,00	0,00	0,00	0,00	0,00
31204	COMPENSACIÓN MATRICULAS DEL PERSONAL PROPIO	0,00	0,00	0,00	0,00	0,00	0,00	0,00
31205	COMPENSACIÓN MATRICULAS DE ALUMNOS CON DISCAPACIDAD	0,00	0,00	0,00	0,00	0,00	0,00	0,00
31206	SERVICIOS ACADEMICOS PROGR OFICIALES DE POSTGRAD	0,00	0,00	49.583,46	49.583,46	0,00	49.583,46	0,00
31207	SERVICIOS ACADEMICOS DE GRADO	0,00	0,00	111.932,36	111.932,36	0,00	111.932,36	0,00
31210	COMPENSACION TASAS Y MATRICULAS DOCTORADO FPU	0,00	0,00	0,00	0,00	0,00	0,00	0,00
31211	COMPENSACION BECARIOS OTRAS UNIVERSIDADES	0,00	0,00	0,00	0,00	0,00	0,00	0,00
31212	SERVICIOS ACADEMICOS ALUMNOS CENTROS ADSCRITOS	0,00	0,00	0,00	0,00	0,00	0,00	0,00
31299	OTROS	0,00	0,00	0,00	0,00	0,00	0,00	0,00
	<b>Subtotal Artículo 31</b>	<b>0,00</b>	<b>0,00</b>	<b>166.053,10</b>	<b>166.053,10</b>	<b>0,00</b>	<b>166.053,10</b>	<b>0,00</b>
32000	ESTUDIOS DE EXTENSIÓN UNIVERSITARIA	0,00	0,00	240,00	240,00	0,00	240,00	0,00
32003	CURSOS DE POSTGRADO	0,00	0,00	0,00	0,00	0,00	0,00	0,00
32008	INSCRIPCIONES A JORNADAS, CONGRESOS Y SIMILARES	0,00	0,00	50,00	50,00	0,00	50,00	0,00
32201	DERECHOS DE EXAMEN PARA SELECCIÓN P.D.I. LABORAL	0,00	0,00	0,00	0,00	0,00	0,00	0,00



**Universidad Pablo de Olavide****DEVOLUCIONES DE INGRESOS  
EJERCICIO 2015 FECHA 31/12/2015**

Clasificación Económica	Descripción	Pendientes de Pago a 1 de Enero	Modificación Saldo Inicial y Anulaciones	Reconocidas en el Ejercicio	Total Devoluciones Reconocidas	Prescripciones	Pagadas en el Ejercicio	Pendientes de Pago a 31 de Diciembre
32300	CONTRATOS	0,00	0,00	30,00	30,00	0,00	30,00	0,00
32905	COLABORACIÓN ORGANIZ. CURSOS Y JORNADAS	0,00	0,00	0,00	0,00	0,00	0,00	0,00
32906	OTROS CONVENIOS DE INVESTIGACION	0,00	0,00	0,00	0,00	0,00	0,00	0,00
32907	APORTACION DE PATROCINADORES	0,00	0,00	0,00	0,00	0,00	0,00	0,00
32998	OTROS INGRESOS POR PRESTACION DE SERVICIOS	0,00	0,00	0,00	0,00	0,00	0,00	0,00
32999	CONVENIOS	0,00	0,00	0,00	0,00	0,00	0,00	0,00
	<b>Subtotal Artículo 32</b>	<b>0,00</b>	<b>0,00</b>	<b>320,00</b>	<b>320,00</b>	<b>0,00</b>	<b>320,00</b>	<b>0,00</b>
33200	VENTA DE FOTOCOPIAS	0,00	0,00	0,00	0,00	0,00	0,00	0,00
33203	PRÉSTAMOS INTERBIBLIOTECARIOS	0,00	0,00	0,00	0,00	0,00	0,00	0,00
	<b>Subtotal Artículo 33</b>	<b>0,00</b>	<b>0,00</b>	<b>0,00</b>	<b>0,00</b>	<b>0,00</b>	<b>0,00</b>	<b>0,00</b>
380	REINTEGR.DE OP.CORRIENTES DE EJ. CERRADOS	0,00	0,00	0,00	0,00	0,00	0,00	0,00
381	REINTEGR.DE OP. CORRIENTES DEL PRESUP. CORRIENTE	0,00	0,00	0,00	0,00	0,00	0,00	0,00
	<b>Subtotal Artículo 38</b>	<b>0,00</b>	<b>0,00</b>	<b>0,00</b>	<b>0,00</b>	<b>0,00</b>	<b>0,00</b>	<b>0,00</b>
392	INTERESES DE DEMORA	0,00	0,00	0,00	0,00	0,00	0,00	0,00
39900	REINTEGROS ANUNCIOS EMPRESAS ADJUDICATARIAS	0,00	0,00	0,00	0,00	0,00	0,00	0,00
39902	RAPPELS SOBRE COMPRAS	0,00	0,00	0,00	0,00	0,00	0,00	0,00
39903	REINTEGROS DE CONSUMOS PERIÓDICOS	0,00	0,00	0,00	0,00	0,00	0,00	0,00
39906	BIBLIOTECA INGRESOS POR CARGOS INTERNOS	0,00	0,00	0,00	0,00	0,00	0,00	0,00
39907	CABD. INGRESOS POR CARGOS INTERNOS	0,00	0,00	0,00	0,00	0,00	0,00	0,00
39999	OTROS INGRESOS	0,00	0,00	220,00	220,00	0,00	220,00	0,00
	<b>Subtotal Artículo 39</b>	<b>0,00</b>	<b>0,00</b>	<b>220,00</b>	<b>220,00</b>	<b>0,00</b>	<b>220,00</b>	<b>0,00</b>
	<b>Subtotal Capítulo 3</b>	<b>0,00</b>	<b>0,00</b>	<b>168.983,90</b>	<b>168.983,90</b>	<b>0,00</b>	<b>168.983,90</b>	<b>0,00</b>
400	DEL MINISTERIO DE EDUCACIÓN	0,00	0,00	0,00	0,00	0,00	0,00	0,00
	<b>Subtotal Artículo 40</b>	<b>0,00</b>	<b>0,00</b>	<b>0,00</b>	<b>0,00</b>	<b>0,00</b>	<b>0,00</b>	<b>0,00</b>
41000	INSTITUTO DE LA MUJER	0,00	0,00	0,00	0,00	0,00	0,00	0,00



# Universidad Pablo de Olavide

## DEVOLUCIONES DE INGRESOS EJERCICIO 2015 FECHA 31/12/2015

Clasificación Económica	Descripción	Pendientes de Pago a 1 de Enero	Modificación Saldo Inicial y Anulaciones	Reconocidas en el Ejercicio	Total Devoluciones Reconocidas	Prescripciones	Pagadas en el Ejercicio	Pendientes de Pago a 31 de Diciembre
41002	ORGANISMO AUTONOMO PROGRAMAS EDUCATIVOS EUROPEOS OAPEE	0,00	0,00	0,00	0,00	0,00	0,00	0,00
41004	CONSEJO SUPERIOR DE DEPORTES	0,00	0,00	0,00	0,00	0,00	0,00	0,00
41101	INSTITUTO ANDALUZ DE LA JUVENTUD	0,00	0,00	0,00	0,00	0,00	0,00	0,00
	<b>Subtotal Artículo 41</b>	<b>0,00</b>	<b>0,00</b>	<b>0,00</b>	<b>0,00</b>	<b>0,00</b>	<b>0,00</b>	<b>0,00</b>
44012	ENTE PUBLICO ANDALUZ DE INFRAESTRUCTURA Y SERVICIOS EDUCATIVOS (EPAISE)	0,00	0,00	0,00	0,00	0,00	0,00	0,00
44100	DE UNIVERSIDADES	0,00	0,00	0,00	0,00	0,00	0,00	0,00
	<b>Subtotal Artículo 44</b>	<b>0,00</b>	<b>0,00</b>	<b>0,00</b>	<b>0,00</b>	<b>0,00</b>	<b>0,00</b>	<b>0,00</b>
45000	FINANCIACION BASICA	0,00	0,00	0,00	0,00	0,00	0,00	0,00
45001	CONTRATO PROGRAMA	0,00	0,00	0,00	0,00	0,00	0,00	0,00
45002	CONSEJO SOCIAL	0,00	0,00	0,00	0,00	0,00	0,00	0,00
45004	PARA PRAEM	0,00	0,00	0,00	0,00	0,00	0,00	0,00
45005	PARA ATENCIONES EXTRAORDINARIAS	0,00	0,00	0,00	0,00	0,00	0,00	0,00
45007	PARA GASTOS DE FUNCIONAMIENTO DEL C.A.B.D.	0,00	0,00	0,00	0,00	0,00	0,00	0,00
45098	OTRAS SUBVENCIONES	0,00	0,00	0,00	0,00	0,00	0,00	0,00
45099	FINANCIACION INSUFICIENCIA FINANCIERA	0,00	0,00	0,00	0,00	0,00	0,00	0,00
45110	DE LA IGUALDAD Y BIENESTAR SOCIAL	0,00	0,00	0,00	0,00	0,00	0,00	0,00
45112	DE MEDIO AMBIENTE	0,00	0,00	0,00	0,00	0,00	0,00	0,00
	<b>Subtotal Artículo 45</b>	<b>0,00</b>	<b>0,00</b>	<b>0,00</b>	<b>0,00</b>	<b>0,00</b>	<b>0,00</b>	<b>0,00</b>
460	DE DIPUTACIONES Y CABILDOS INSULARES	0,00	0,00	0,00	0,00	0,00	0,00	0,00
461	DE AYUNTAMIENTOS	0,00	0,00	0,00	0,00	0,00	0,00	0,00
	<b>Subtotal Artículo 46</b>	<b>0,00</b>	<b>0,00</b>	<b>0,00</b>	<b>0,00</b>	<b>0,00</b>	<b>0,00</b>	<b>0,00</b>
470	DE ENTIDADES FINANCIERAS	0,00	0,00	0,00	0,00	0,00	0,00	0,00
473	DE EMPRESAS PRIVADAS	0,00	0,00	0,00	0,00	0,00	0,00	0,00
	<b>Subtotal Artículo 47</b>	<b>0,00</b>	<b>0,00</b>	<b>0,00</b>	<b>0,00</b>	<b>0,00</b>	<b>0,00</b>	<b>0,00</b>

**Universidad Pablo de Olavide****DEVOLUCIONES DE INGRESOS  
EJERCICIO 2015 FECHA 31/12/2015**

Clasificación Económica	Descripción	Pendientes de Pago a 1 de Enero	Modificación Saldo Inicial y Anulaciones	Reconocidas en el Ejercicio	Total Devoluciones Reconocidas	Prescripciones	Pagadas en el Ejercicio	Pendientes de Pago a 31 de Diciembre
48102	DE FUNDACIONES UNIVERSITARIAS	0,00	0,00	0,00	0,00	0,00	0,00	0,00
48103	DE FUNDACIONES PRIVADAS	0,00	0,00	0,00	0,00	0,00	0,00	0,00
48199	OTRAS INSTITUC. SIN FINES DE LUCRO	0,00	0,00	0,00	0,00	0,00	0,00	0,00
	<b>Subtotal Artículo 48</b>	<b>0,00</b>	<b>0,00</b>	<b>0,00</b>	<b>0,00</b>	<b>0,00</b>	<b>0,00</b>	<b>0,00</b>
495	OTRAS TRANSFERENCIAS DE LA U.E.	0,00	0,00	0,00	0,00	0,00	0,00	0,00
496	TRANSFERENCIAS DE FUERA DE LA UNION EUROPEA	0,00	0,00	0,00	0,00	0,00	0,00	0,00
	<b>Subtotal Artículo 49</b>	<b>0,00</b>	<b>0,00</b>	<b>0,00</b>	<b>0,00</b>	<b>0,00</b>	<b>0,00</b>	<b>0,00</b>
	<b>Subtotal Capítulo 4</b>	<b>0,00</b>	<b>0,00</b>	<b>0,00</b>	<b>0,00</b>	<b>0,00</b>	<b>0,00</b>	<b>0,00</b>
520	INTERESES DE CTAS. BANCARIAS	0,00	0,00	0,00	0,00	0,00	0,00	0,00
	<b>Subtotal Artículo 52</b>	<b>0,00</b>	<b>0,00</b>	<b>0,00</b>	<b>0,00</b>	<b>0,00</b>	<b>0,00</b>	<b>0,00</b>
533	DE EMPRESAS PRIVADAS	0,00	0,00	0,00	0,00	0,00	0,00	0,00
	<b>Subtotal Artículo 53</b>	<b>0,00</b>	<b>0,00</b>	<b>0,00</b>	<b>0,00</b>	<b>0,00</b>	<b>0,00</b>	<b>0,00</b>
54102	ALQUILER DE AULAS Y OTROS RECINTOS UNIVERSITARIO	0,00	0,00	0,00	0,00	0,00	0,00	0,00
54104	ALQUILER DE LOCALES	0,00	0,00	0,00	0,00	0,00	0,00	0,00
	<b>Subtotal Artículo 54</b>	<b>0,00</b>	<b>0,00</b>	<b>0,00</b>	<b>0,00</b>	<b>0,00</b>	<b>0,00</b>	<b>0,00</b>
55100	DE CAFETERIAS	0,00	0,00	0,00	0,00	0,00	0,00	0,00
55101	DE SERVICIOS DE REPROGRAFÍA	0,00	0,00	0,00	0,00	0,00	0,00	0,00
55102	DE MÁQUINAS EXPENDEDORAS	0,00	0,00	0,00	0,00	0,00	0,00	0,00
55103	COMEDOR UNIVERSITARIO. EDIFICIO. 17 CELESTINO MUTIS	0,00	0,00	0,00	0,00	0,00	0,00	0,00
55105	EXPOSITORES UNIVERSITARIOS	0,00	0,00	0,00	0,00	0,00	0,00	0,00
55106	CENTRO DE ATENCION SOCIOEDUCATIVA	0,00	0,00	0,00	0,00	0,00	0,00	0,00
	<b>Subtotal Artículo 55</b>	<b>0,00</b>	<b>0,00</b>	<b>0,00</b>	<b>0,00</b>	<b>0,00</b>	<b>0,00</b>	<b>0,00</b>
591	EXPLOTACION DE PATENTES	0,00	0,00	0,00	0,00	0,00	0,00	0,00
	<b>Subtotal Artículo 59</b>	<b>0,00</b>	<b>0,00</b>	<b>0,00</b>	<b>0,00</b>	<b>0,00</b>	<b>0,00</b>	<b>0,00</b>
	<b>Subtotal Capítulo 5</b>	<b>0,00</b>	<b>0,00</b>	<b>0,00</b>	<b>0,00</b>	<b>0,00</b>	<b>0,00</b>	<b>0,00</b>
70000	PARA INVESTIGACIÓN CIENTÍFICA	0,00	0,00	0,00	0,00	0,00	0,00	0,00
70099	OTRAS	0,00	0,00	0,00	0,00	0,00	0,00	0,00

**Universidad Pablo de Olavide****DEVOLUCIONES DE INGRESOS  
EJERCICIO 2015 FECHA 31/12/2015**

Clasificación Económica	Descripción	Pendientes de Pago a 1 de Enero	Modificación Saldo Inicial y Anulaciones	Reconocidas en el Ejercicio	Total Devoluciones Reconocidas	Prescripciones	Pagadas en el Ejercicio	Pendientes de Pago a 31 de Diciembre
70100	PARA INVESTIGACIÓN CIENTÍFICA	0,00	0,00	0,00	0,00	0,00	0,00	0,00
70101	PARA INVERSIONES MATERIALES	0,00	0,00	0,00	0,00	0,00	0,00	0,00
	<b>Subtotal Artículo 70</b>	<b>0,00</b>	<b>0,00</b>	<b>0,00</b>	<b>0,00</b>	<b>0,00</b>	<b>0,00</b>	<b>0,00</b>
71000	PARA INVESTIGACIÓN CIENTÍFICA	0,00	0,00	0,00	0,00	0,00	0,00	0,00
	<b>Subtotal Artículo 71</b>	<b>0,00</b>	<b>0,00</b>	<b>0,00</b>	<b>0,00</b>	<b>0,00</b>	<b>0,00</b>	<b>0,00</b>
74000	PARA INVESTIGACIÓN CIENTÍFICA	0,00	0,00	0,00	0,00	0,00	0,00	0,00
	<b>Subtotal Artículo 74</b>	<b>0,00</b>	<b>0,00</b>	<b>0,00</b>	<b>0,00</b>	<b>0,00</b>	<b>0,00</b>	<b>0,00</b>
75000	PARA INVESTIGACION CIENTIFICA	0,00	0,00	0,00	0,00	0,00	0,00	0,00
75001	PLAN PLURIANUAL INVERSIONES	0,00	0,00	0,00	0,00	0,00	0,00	0,00
75003	FINANCIACION OPERATIVA ESTRUCTURAL	0,00	0,00	0,00	0,00	0,00	0,00	0,00
75099	PARA OTRAS INVERSIONES	0,00	0,00	0,00	0,00	0,00	0,00	0,00
75104	DE OBRAS PÚBLICAS Y TRANSPORTE	0,00	0,00	0,00	0,00	0,00	0,00	0,00
75114	DE FOMENTO Y VIVIENDA	0,00	0,00	0,00	0,00	0,00	0,00	0,00
	<b>Subtotal Artículo 75</b>	<b>0,00</b>	<b>0,00</b>	<b>0,00</b>	<b>0,00</b>	<b>0,00</b>	<b>0,00</b>	<b>0,00</b>
78100	DE FUNDACIONES ESTATALES	0,00	0,00	0,00	0,00	0,00	0,00	0,00
78101	DE FUNDACIONES COMUNITARIAS	0,00	0,00	0,00	0,00	0,00	0,00	0,00
78103	DE FUNDACIONES PRIVADAS	0,00	0,00	0,00	0,00	0,00	0,00	0,00
78199	OTRAS I.S.F.L.	0,00	0,00	0,00	0,00	0,00	0,00	0,00
	<b>Subtotal Artículo 78</b>	<b>0,00</b>	<b>0,00</b>	<b>0,00</b>	<b>0,00</b>	<b>0,00</b>	<b>0,00</b>	<b>0,00</b>
79000	PARA INVESTIGACIÓN CIENTÍFICA	0,00	0,00	0,00	0,00	0,00	0,00	0,00
79100	PARA INVESTIGACIÓN CIENTÍFICA	0,00	0,00	0,00	0,00	0,00	0,00	0,00
795	OTRAS TRANSFERENCIAS DE LA U.E.	0,00	0,00	0,00	0,00	0,00	0,00	0,00
79600	PARA INVESTIGACIÓN CIENTÍFICA	0,00	0,00	0,00	0,00	0,00	0,00	0,00
79700	PARA INVESTIGACIÓN CIENTÍFICA	0,00	0,00	0,00	0,00	0,00	0,00	0,00
	<b>Subtotal Artículo 79</b>	<b>0,00</b>	<b>0,00</b>	<b>0,00</b>	<b>0,00</b>	<b>0,00</b>	<b>0,00</b>	<b>0,00</b>
	<b>Subtotal Capítulo 7</b>	<b>0,00</b>	<b>0,00</b>	<b>0,00</b>	<b>0,00</b>	<b>0,00</b>	<b>0,00</b>	<b>0,00</b>
820	REINTEGROS A CORTO PLAZO DEL PERSONAL	0,00	0,00	0,00	0,00	0,00	0,00	0,00
82000	REINTEGRO DE PRESTAMOS CORTO PLAZO DEL PERSONAL	0,00	0,00	0,00	0,00	0,00	0,00	0,00



# Universidad Pablo de Olavide

## DEVOLUCIONES DE INGRESOS

### EJERCICIO 2015 FECHA 31/12/2015

Clasificación Económica	Descripción	Pendientes de Pago a 1 de Enero	Modificación Saldo Inicial y Anulaciones	Reconocidas en el Ejercicio	Total Devoluciones Reconocidas	Prescripciones	Pagadas en el Ejercicio	Pendientes de Pago a 31 de Diciembre
82001	REINTEGRO ANTICIPO DE NOMINA DEL PERSONAL	0,00	0,00	0,00	0,00	0,00	0,00	0,00
821	REINTEGROS PRESTAMOS CONC. LARGO PLAZO PERSONAL	0,00	0,00	0,00	0,00	0,00	0,00	0,00
	Subtotal Artículo 82	0,00	0,00	0,00	0,00	0,00	0,00	0,00
87000	REMANENTE DE TESORERÍA AFECTADO	0,00	0,00	0,00	0,00	0,00	0,00	0,00
87001	REMANENTE DE TESORERÍA NO AFECTADO	0,00	0,00	0,00	0,00	0,00	0,00	0,00
	Subtotal Artículo 87	0,00	0,00	0,00	0,00	0,00	0,00	0,00
	Subtotal Capítulo 8	0,00	0,00	0,00	0,00	0,00	0,00	0,00
92101	A LARGO PLAZO DE ENTES DEL SECTOR PÚBLICO FEDER	0,00	0,00	0,00	0,00	0,00	0,00	0,00
	Subtotal Artículo 92	0,00	0,00	0,00	0,00	0,00	0,00	0,00
	Subtotal Capítulo 9	0,00	0,00	0,00	0,00	0,00	0,00	0,00
	<b>TOTAL</b>	<b>0,00</b>	<b>0,00</b>	<b>168.983,90</b>	<b>168.983,90</b>	<b>0,00</b>	<b>168.983,90</b>	<b>0,00</b>

**Universidad Pablo de Olavide****DEVOLUCIONES DE INGRESOS  
EJERCICIO 2015 FECHA 31/12/2015**

Descripción	Pendientes de Pago a 1 de Enero	Modificación Saldo Inicial y Anulaciones	Reconocidas en el Ejercicio	Total Devoluciones Reconocidas	Prescripciones	Pagadas en el Ejercicio	Pendientes de Pago a 31 de Diciembre
Total Capitulo 1	0,00	0,00	0,00	0,00	0,00	0,00	0,00
Total Capitulo 2	0,00	0,00	0,00	0,00	0,00	0,00	0,00
Total Capitulo 3	0,00	0,00	168.983,90	168.983,90	0,00	168.983,90	0,00
Total Capitulo 4	0,00	0,00	0,00	0,00	0,00	0,00	0,00
Total Capitulo 5	0,00	0,00	0,00	0,00	0,00	0,00	0,00
<b>TOTAL OPERACIONES CORRIENTES</b>	<b>0,00</b>	<b>0,00</b>	<b>168.983,90</b>	<b>168.983,90</b>	<b>0,00</b>	<b>168.983,90</b>	<b>0,00</b>
Total Capitulo 6	0,00	0,00	0,00	0,00	0,00	0,00	0,00
Total Capitulo 7	0,00	0,00	0,00	0,00	0,00	0,00	0,00
<b>TOTAL OPERACIONES DE CAPITAL</b>	<b>0,00</b>	<b>0,00</b>	<b>0,00</b>	<b>0,00</b>	<b>0,00</b>	<b>0,00</b>	<b>0,00</b>
<b>TOTAL OPERACIONES NO FINANCIERAS</b>	<b>0,00</b>	<b>0,00</b>	<b>168.983,90</b>	<b>168.983,90</b>	<b>0,00</b>	<b>168.983,90</b>	<b>0,00</b>
Total Capitulo 8	0,00	0,00	0,00	0,00	0,00	0,00	0,00
Total Capitulo 9	0,00	0,00	0,00	0,00	0,00	0,00	0,00
<b>TOTAL OPERACIONES FINANCIERAS</b>	<b>0,00</b>	<b>0,00</b>	<b>0,00</b>	<b>0,00</b>	<b>0,00</b>	<b>0,00</b>	<b>0,00</b>
<b>TOTAL SECCIÓN POR CAPITULOS</b>	<b>0,00</b>	<b>0,00</b>	<b>168.983,90</b>	<b>168.983,90</b>	<b>0,00</b>	<b>168.983,90</b>	<b>0,00</b>



### 3.4.2. Derechos de Presupuesto Reconocidos Netos



**UNIVERSIDAD PABLO DE OLAVIDE**  
 PROCESO DE GESTIÓN DE LOS INGRESOS PÚBLICOS  
 DERECHOS PRESUPUESTARIOS RECONOCIDOS NETOS  
 EJERCICIO 2015

Explicación	Total Derechos Reconocidos	Total Derechos Anulados	Derechos Reconocidos Netos
Total Capítulo 1	0,00	0,00	0,00
Total Capítulo 2	0,00	0,00	0,00
Total Capítulo 3	13.059.670,40	-354.640,65	12.705.029,75
Total Capítulo 4	34.157.884,17	-510.818,00	33.647.066,17
Total Capítulo 5	130.814,29	-602,34	130.211,95
<b>TOTAL OPERACIONES CORRIENTES</b>	<b>47.348.368,86</b>	<b>-866.060,99</b>	<b>46.482.307,87</b>
Total Capítulo 6	0,00	0,00	0,00
Total Capítulo 7	34.598.646,54	-7.323.378,47	27.275.268,07
<b>TOTAL OPERACIONES DE CAPITAL</b>	<b>34.598.646,54</b>	<b>-7.323.378,47</b>	<b>27.275.268,07</b>
<b>TOTAL OPERACIONES NO FINANCIERAS</b>	<b>81.947.015,40</b>	<b>-8.189.439,46</b>	<b>73.757.575,94</b>
Total Capítulo 8	41.031,24	0,00	41.031,24
Total Capítulo 9	2.165.220,43	0,00	2.165.220,43
<b>TOTAL OPERACIONES FINANCIERAS</b>	<b>2.206.251,67</b>	<b>0,00</b>	<b>2.206.251,67</b>
<b>TOTAL SECCIÓN POR CAPÍTULO</b>	<b>84.153.267,07</b>	<b>-8.189.439,46</b>	<b>75.963.827,61</b>





### 3.4.3. Anulación de Derechos de Presupuesto



**Universidad Pablo de Olavide**  
**PROCESO DE GESTIÓN DE LOS INGRESOS PÚBLICOS**  
**A.2.) ANULACIÓN DE DERECHOS PRESUPUESTARIOS**  
**EJERCICIO 2015**

FECHA 31/12/2015

Aplicación Presupuestaria	Descripción	Anulación de Liquidaciones	Aplazamiento y Fraccionamiento	Devolución de Ingresos	Total Derechos Anulados
30300	TASAS ACADÉMICAS POR SERVICIOS ADMINISTRATIVOS	0,00	0,00	2.188,50	2.188,50
30302	TASAS POR SERVICIOS ADVOS. DE TITULOS NO OFICIAL	0,00	0,00	202,30	202,30
30303	ACCESO A LA UNIVERSIDAD	0,00	0,00	0,00	0,00
	<b>Subtotal Artículo 30</b>	<b>0,00</b>	<b>0,00</b>	<b>2.390,80</b>	<b>2.390,80</b>
31200	SERVICIOS ACADÉMICOS DE 1 Y 2 CICLO CENTROS PROP	0,00	0,00	2.771,03	2.771,03
31201	SERVICIOS ACADÉMICOS DE 3 CICLO EN CENTROS PROPI	0,00	0,00	1.766,25	1.766,25
31202	COMPENSACIÓN MATRICULAS BECARIOS MEC	0,00	0,00	0,00	0,00
31203	COMPENSACIÓN MATRICULAS POR FAMILIAS NUMEROSAS	0,00	0,00	0,00	0,00
31204	COMPENSACIÓN MATRICULAS DEL PERSONAL PROPIO	0,00	0,00	0,00	0,00
31205	COMPENSACIÓN MATRICULAS DE ALUMNOS CON DISCAPACIDAD	0,00	0,00	0,00	0,00
31206	SERVICIOS ACADEMICOS PROGR OFICIALES DE POSTGRAD	0,00	0,00	49.583,46	49.583,46
31207	SERVICIOS ACADEMICOS DE GRADO	0,00	0,00	111.932,36	111.932,36
31210	COMPENSACION TASAS Y MATRICULAS DOCTORADO FPU	0,00	0,00	0,00	0,00
31211	COMPENSACION BECARIOS OTRAS UNIVERSIDADES	0,00	0,00	0,00	0,00
31212	SERVICIOS ACADEMICOS ALUMNOS CENTROS ADSCRITOS	0,00	0,00	0,00	0,00
31299	OTROS	0,00	0,00	0,00	0,00
	<b>Subtotal Artículo 31</b>	<b>0,00</b>	<b>0,00</b>	<b>166.053,10</b>	<b>166.053,10</b>
32000	ESTUDIOS DE EXTENSIÓN UNIVERSITARIA	0,00	0,00	240,00	240,00
32003	CURSOS DE POSTGRADO	0,00	0,00	0,00	0,00
32008	INSCRIPCIONES A JORNADAS, CONGRESOS Y SIMILARES	0,00	0,00	50,00	50,00
32201	DERECHOS DE EXAMEN PARA SELECCIÓN P.D.I. LABORAL	0,00	0,00	0,00	0,00
32300	CONTRATOS	179.038,37	0,00	30,00	179.068,37



**Universidad Pablo de Olavide**  
**PROCESO DE GESTIÓN DE LOS INGRESOS PÚBLICOS**  
**A.2.) ANULACIÓN DE DERECHOS PRESUPUESTARIOS**  
**EJERCICIO 2015**

FECHA 31/12/2015

Aplicación Presupuestaria	Descripción	Anulación de Liquidaciones	Aplazamiento y Fraccionamiento	Devolución de Ingresos	Total Derechos Anulados
32905	COLABORACIÓN ORGANIZ. CURSOS Y JORNADAS	0,00	0,00	0,00	0,00
32906	OTROS CONVENIOS DE INVESTIGACION	0,00	0,00	0,00	0,00
32907	APORTACION DE PATROCINADORES	3.565,00	0,00	0,00	3.565,00
32998	OTROS INGRESOS POR PRESTACION DE SERVICIOS	330,50	0,00	0,00	330,50
32999	CONVENIOS	0,00	0,00	0,00	0,00
	<b>Subtotal Artículo 32</b>	<b>182.933,87</b>	<b>0,00</b>	<b>320,00</b>	<b>183.253,87</b>
33200	VENTA DE FOTOCOPIAS	0,00	0,00	0,00	0,00
33203	PRÉSTAMOS INTERBIBLIOTECARIOS	1.466,00	0,00	0,00	1.466,00
	<b>Subtotal Artículo 33</b>	<b>1.466,00</b>	<b>0,00</b>	<b>0,00</b>	<b>1.466,00</b>
380	REINTEGR.DE OP.CORRIENTES DE E.J. CERRADOS	0,00	0,00	0,00	0,00
381	REINTEGR.DE OP. CORRIENTES DEL PRESUP. CORRIENTE	0,00	0,00	0,00	0,00
	<b>Subtotal Artículo 38</b>	<b>0,00</b>	<b>0,00</b>	<b>0,00</b>	<b>0,00</b>
392	INTERESES DE DEMORA	0,00	0,00	0,00	0,00
39900	REINTEGROS ANUNCIOS EMPRESAS ADJUDICATARIAS	0,00	0,00	0,00	0,00
39902	RAPPELS SOBRE COMPRAS	0,00	0,00	0,00	0,00
39903	REINTEGROS DE CONSUMOS PERIÓDICOS	1.256,88	0,00	0,00	1.256,88
39906	BIBLIOTECA INGRESOS POR CARGOS INTERNOS	0,00	0,00	0,00	0,00
39907	CABD. INGRESOS POR CARGOS INTERNOS	0,00	0,00	0,00	0,00
39999	OTROS INGRESOS	0,00	0,00	220,00	220,00
	<b>Subtotal Artículo 39</b>	<b>1.256,88</b>	<b>0,00</b>	<b>220,00</b>	<b>1.476,88</b>
	<b>Subtotal Capítulo 3</b>	<b>185.656,75</b>	<b>0,00</b>	<b>168.983,90</b>	<b>354.640,65</b>
400	DEL MINISTERIO DE EDUCACIÓN	0,00	0,00	0,00	0,00
	<b>Subtotal Artículo 40</b>	<b>0,00</b>	<b>0,00</b>	<b>0,00</b>	<b>0,00</b>
41000	INSTITUTO DE LA MUJER	0,00	0,00	0,00	0,00
41002	ORGANISMO AUTONOMO PROGRAMAS EDUCATIVOS EUROPEOS OAPEE	0,00	0,00	0,00	0,00
41004	CONSEJO SUPERIOR DE DEPORTES	0,00	0,00	0,00	0,00
41101	INSTITUTO ANDALUZ DE LA JUVENTUD	0,00	0,00	0,00	0,00



**Universidad Pablo de Olavide**  
**PROCESO DE GESTIÓN DE LOS INGRESOS PÚBLICOS**  
**A.2.) ANULACIÓN DE DERECHOS PRESUPUESTARIOS**  
**EJERCICIO 2015**

FECHA 31/12/2015

Aplicación Presupuestaria	Descripción	Anulación de Liquidaciones	Aplazamiento y Fraccionamiento	Devolución de Ingresos	Total Derechos Anulados
	<b>Subtotal Artículo 41</b>	<b>0,00</b>	<b>0,00</b>	<b>0,00</b>	<b>0,00</b>
44012	ENTE PUBLICO ANDALUZ DE INFRAESTRUCTURA Y SERVICIOS EDUCATIVOS (EPAISE)	0,00	0,00	0,00	0,00
44100	DE UNIVERSIDADES	0,00	0,00	0,00	0,00
	<b>Subtotal Artículo 44</b>	<b>0,00</b>	<b>0,00</b>	<b>0,00</b>	<b>0,00</b>
45000	FINANCIACION BASICA	0,00	0,00	0,00	0,00
45001	CONTRATO PROGRAMA	0,00	0,00	0,00	0,00
45002	CONSEJO SOCIAL	0,00	0,00	0,00	0,00
45004	PARA PRAEM	0,00	0,00	0,00	0,00
45005	PARA ATENCIONES EXTRAORDINARIAS	157.818,00	0,00	0,00	157.818,00
45007	PARA GASTOS DE FUNCIONAMIENTO DEL C.A.B.D.	353.000,00	0,00	0,00	353.000,00
45098	OTRAS SUBVENCIONES	0,00	0,00	0,00	0,00
45099	FINANCIACION INSUFICIENCIA FINANCIERA	0,00	0,00	0,00	0,00
45110	DE LA IGUALDAD Y BIENESTAR SOCIAL	0,00	0,00	0,00	0,00
45112	DE MEDIO AMBIENTE	0,00	0,00	0,00	0,00
	<b>Subtotal Artículo 45</b>	<b>510.818,00</b>	<b>0,00</b>	<b>0,00</b>	<b>510.818,00</b>
460	DE DIPUTACIONES Y CABILDOS INSULARES	0,00	0,00	0,00	0,00
461	DE AYUNTAMIENTOS	0,00	0,00	0,00	0,00
	<b>Subtotal Artículo 46</b>	<b>0,00</b>	<b>0,00</b>	<b>0,00</b>	<b>0,00</b>
470	DE ENTIDADES FINANCIERAS	0,00	0,00	0,00	0,00
473	DE EMPRESAS PRIVADAS	0,00	0,00	0,00	0,00
	<b>Subtotal Artículo 47</b>	<b>0,00</b>	<b>0,00</b>	<b>0,00</b>	<b>0,00</b>
48102	DE FUNDACIONES UNIVERSITARIAS	0,00	0,00	0,00	0,00
48103	DE FUNDACIONES PRIVADAS	0,00	0,00	0,00	0,00
48199	OTRAS INSTITUC. SIN FINES DE LUCRO	0,00	0,00	0,00	0,00
	<b>Subtotal Artículo 48</b>	<b>0,00</b>	<b>0,00</b>	<b>0,00</b>	<b>0,00</b>
495	OTRAS TRANSFERENCIAS DE LA U.E.	0,00	0,00	0,00	0,00
496	TRANSFERENCIAS DE FUERA DE LA UNION EUROPEA	0,00	0,00	0,00	0,00
	<b>Subtotal Artículo 49</b>	<b>0,00</b>	<b>0,00</b>	<b>0,00</b>	<b>0,00</b>
	<b>Subtotal Capítulo 4</b>	<b>510.818,00</b>	<b>0,00</b>	<b>0,00</b>	<b>510.818,00</b>



**Universidad Pablo de Olavide**  
**PROCESO DE GESTIÓN DE LOS INGRESOS PÚBLICOS**  
**A.2.) ANULACIÓN DE DERECHOS PRESUPUESTARIOS**  
**EJERCICIO 2015**

FECHA 31/12/2015

Aplicación Presupuestaria	Descripción	Anulación de Liquidaciones	Aplazamiento y Fraccionamiento	Devolución de Ingresos	Total Derechos Anulados
520	INTERESES DE CTAS. BANCARIAS	0,00	0,00	0,00	0,00
	<b>Subtotal Artículo 52</b>	<b>0,00</b>	<b>0,00</b>	<b>0,00</b>	<b>0,00</b>
533	DE EMPRESAS PRIVADAS	0,00	0,00	0,00	0,00
	<b>Subtotal Artículo 53</b>	<b>0,00</b>	<b>0,00</b>	<b>0,00</b>	<b>0,00</b>
54102	ALQUILER DE AULAS Y OTROS RECINTOS UNIVERSITARIO	0,00	0,00	0,00	0,00
54104	ALQUILER DE LOCALES	0,00	0,00	0,00	0,00
	<b>Subtotal Artículo 54</b>	<b>0,00</b>	<b>0,00</b>	<b>0,00</b>	<b>0,00</b>
55100	DE CAFETERIAS	602,34	0,00	0,00	602,34
55101	DE SERVICIOS DE REPROGRAFÍA	0,00	0,00	0,00	0,00
55102	DE MÁQUINAS EXPENDEDORAS	0,00	0,00	0,00	0,00
55103	COMEDOR UNIVERSITARIO. EDIFICIO. 17 CELESTINO MUTIS	0,00	0,00	0,00	0,00
55105	EXPOSITORES UNIVERSITARIOS	0,00	0,00	0,00	0,00
55106	CENTRO DE ATENCION SOCIOEDUCATIVA	0,00	0,00	0,00	0,00
	<b>Subtotal Artículo 55</b>	<b>602,34</b>	<b>0,00</b>	<b>0,00</b>	<b>602,34</b>
591	EXPLOTACION DE PATENTES	0,00	0,00	0,00	0,00
	<b>Subtotal Artículo 59</b>	<b>0,00</b>	<b>0,00</b>	<b>0,00</b>	<b>0,00</b>
	<b>Subtotal Capítulo 5</b>	<b>602,34</b>	<b>0,00</b>	<b>0,00</b>	<b>602,34</b>
70000	PARA INVESTIGACIÓN CIENTÍFICA	594.558,54	0,00	0,00	594.558,54
70099	OTRAS	0,00	0,00	0,00	0,00
70100	PARA INVESTIGACIÓN CIENTÍFICA	238.095,62	0,00	0,00	238.095,62
70101	PARA INVERSIONES MATERIALES	0,00	0,00	0,00	0,00
	<b>Subtotal Artículo 70</b>	<b>832.654,16</b>	<b>0,00</b>	<b>0,00</b>	<b>832.654,16</b>
71000	PARA INVESTIGACIÓN CIENTÍFICA	27.953,52	0,00	0,00	27.953,52
	<b>Subtotal Artículo 71</b>	<b>27.953,52</b>	<b>0,00</b>	<b>0,00</b>	<b>27.953,52</b>
74000	PARA INVESTIGACIÓN CIENTÍFICA	0,00	0,00	0,00	0,00
	<b>Subtotal Artículo 74</b>	<b>0,00</b>	<b>0,00</b>	<b>0,00</b>	<b>0,00</b>
75000	PARA INVESTIGACION CIENTIFICA	6.269.594,15	0,00	0,00	6.269.594,15
75001	PLAN PLURIANUAL INVERSIONES	0,00	0,00	0,00	0,00
75003	FINANCIACION OPERATIVA ESTRUCTURAL	0,00	0,00	0,00	0,00
75099	PARA OTRAS INVERSIONES	0,00	0,00	0,00	0,00
75104	DE OBRAS PÚBLICAS Y TRANSPORTE	0,00	0,00	0,00	0,00



**Universidad Pablo de Olavide**  
**PROCESO DE GESTIÓN DE LOS INGRESOS PÚBLICOS**  
**A.2.) ANULACIÓN DE DERECHOS PRESUPUESTARIOS**  
**EJERCICIO 2015**

FECHA 31/12/2015

Aplicación Presupuestaria	Descripción	Anulación de Liquidaciones	Aplazamiento y Fraccionamiento	Devolución de Ingresos	Total Derechos Anulados
75114	DE FOMENTO Y VIVIENDA	0,00	0,00	0,00	0,00
	<b>Subtotal Artículo 75</b>	<b>6.269.594,15</b>	<b>0,00</b>	<b>0,00</b>	<b>6.269.594,15</b>
78100	DE FUNDACIONES ESTATALES	0,00	0,00	0,00	0,00
78101	DE FUNDACIONES COMUNITARIAS	2.000,00	0,00	0,00	2.000,00
78103	DE FUNDACIONES PRIVADAS	0,00	0,00	0,00	0,00
78199	OTRAS I.S.F.L.	0,00	0,00	0,00	0,00
	<b>Subtotal Artículo 78</b>	<b>2.000,00</b>	<b>0,00</b>	<b>0,00</b>	<b>2.000,00</b>
79000	PARA INVESTIGACIÓN CIENTÍFICA	50.212,50	0,00	0,00	50.212,50
79100	PARA INVESTIGACIÓN CIENTÍFICA	69.320,80	0,00	0,00	69.320,80
795	OTRAS TRANSFERENCIAS DE LA U.E.	0,00	0,00	0,00	0,00
79600	PARA INVESTIGACIÓN CIENTÍFICA	0,00	0,00	0,00	0,00
79700	PARA INVESTIGACIÓN CIENTÍFICA	71.643,34	0,00	0,00	71.643,34
	<b>Subtotal Artículo 79</b>	<b>191.176,64</b>	<b>0,00</b>	<b>0,00</b>	<b>191.176,64</b>
	<b>Subtotal Capítulo 7</b>	<b>7.323.378,47</b>	<b>0,00</b>	<b>0,00</b>	<b>7.323.378,47</b>
820	REINTEGROS A CORTO PLAZO DEL PERSONAL	0,00	0,00	0,00	0,00
82000	REINTEGRO DE PRESTAMOS CORTO PLAZO DEL PERSONAL	0,00	0,00	0,00	0,00
82001	REINTEGRO ANTICIPO DE NOMINA DEL PERSONAL	0,00	0,00	0,00	0,00
821	REINTEGROS PRESTAMOS CONC. LARGO PLAZO PERSONAL	0,00	0,00	0,00	0,00
	<b>Subtotal Artículo 82</b>	<b>0,00</b>	<b>0,00</b>	<b>0,00</b>	<b>0,00</b>
87000	REMANENTE DE TESORERÍA AFECTADO	0,00	0,00	0,00	0,00
87001	REMANENTE DE TESORERÍA NO AFECTADO	0,00	0,00	0,00	0,00
	<b>Subtotal Artículo 87</b>	<b>0,00</b>	<b>0,00</b>	<b>0,00</b>	<b>0,00</b>
	<b>Subtotal Capítulo 8</b>	<b>0,00</b>	<b>0,00</b>	<b>0,00</b>	<b>0,00</b>
92101	A LARGO PLAZO DE ENTES DEL SECTOR PÚBLICO FEDER	0,00	0,00	0,00	0,00
	<b>Subtotal Artículo 92</b>	<b>0,00</b>	<b>0,00</b>	<b>0,00</b>	<b>0,00</b>
	<b>Subtotal Capítulo 9</b>	<b>0,00</b>	<b>0,00</b>	<b>0,00</b>	<b>0,00</b>
	<b>TOTAL</b>	<b>8.020.455,56</b>	<b>0,00</b>	<b>168.983,90</b>	<b>8.189.439,46</b>



**Universidad Pablo de Olavide**  
**PROCESO DE GESTIÓN DE LOS INGRESOS PÚBLICOS**  
**A.2.) ANULACIÓN DE DERECHOS PRESUPUESTARIOS**  
**EJERCICIO 2015**

FECHA 31/12/2015

Explicación	Anulación de Liquidación	Aplazamiento y Fraccionado	Devolución Ingresos	Total Derechos Anulados
Total Capitulo 1	0,00	0,00	0,00	0,00
Total Capitulo 2	0,00	0,00	0,00	0,00
Total Capitulo 3	185.656,75	0,00	168.983,90	354.640,65
Total Capitulo 4	510.818,00	0,00	0,00	510.818,00
Total Capitulo 5	602,34	0,00	0,00	602,34
<b>TOTAL OPERACIONES CORRIENTES</b>	<b>697.077,09</b>	<b>0,00</b>	<b>168.983,90</b>	<b>866.060,99</b>
Total Capitulo 6	0,00	0,00	0,00	0,00
Total Capitulo 7	7.323.378,47	0,00	0,00	7.323.378,47
<b>TOTAL OPERACIONES DE CAPITAL</b>	<b>7.323.378,47</b>	<b>0,00</b>	<b>0,00</b>	<b>7.323.378,47</b>
<b>TOTAL OPERACIONES NO FINANCIERAS</b>	<b>8.020.455,56</b>	<b>0,00</b>	<b>168.983,90</b>	<b>8.189.439,46</b>
Total Capitulo 8	0,00	0,00	0,00	0,00
Total Capitulo 9	0,00	0,00	0,00	0,00
<b>TOTAL OPERACIONES FINANCIERAS</b>	<b>0,00</b>	<b>0,00</b>	<b>0,00</b>	<b>0,00</b>
<b>TOTAL SECCIÓN POR CAPITULOS</b>	<b>8.020.455,56</b>	<b>0,00</b>	<b>168.983,90</b>	<b>8.189.439,46</b>



#### 3.4.4. Recaudación Neta





**Universidad Pablo de Olavide**  
**PROCESO DE GESTIÓN DE LOS INGRESOS PÚBLICOS**  
**A) RECAUDACIÓN NETA**  
**EJERCICIO 2015      FECHA 31/12/2015**

Clasificación Económica	Explicación	Recaudación Total	Devoluciones de Ingreso	Recaudación Neta
30300	TASAS ACADÉMICAS POR SERVICIOS ADMINISTRATIVOS	508.899,55	2.188,50	506.711,05
30302	TASAS POR SERVICIOS ADVOS. DE TITULOS NO OFICIAL	33.417,93	202,30	33.215,63
30303	ACCESO A LA UNIVERSIDAD	112.251,98	0,00	112.251,98
	<b>Subtotal Artículo 30</b>	<b>654.569,46</b>	<b>2.390,80</b>	<b>652.178,66</b>
31200	SERVICIOS ACADÉMICOS DE 1 Y 2 CICLO CENTROS PROP	8.020,98	2.771,03	5.249,95
31201	SERVICIOS ACADÉMICOS DE 3 CICLO EN CENTROS PROPI	71.005,15	1.766,25	69.238,90
31202	COMPENSACIÓN MATRICULAS BECARIOS MEC	0,00	0,00	0,00
31203	COMPENSACIÓN MATRICULAS POR FAMILIAS NUMEROSAS	0,00	0,00	0,00
31204	COMPENSACIÓN MATRICULAS DEL PERSONAL PROPIO	25.500,75	0,00	25.500,75
31205	COMPENSACIÓN MATRICULAS DE ALUMNOS CON DISCAPACIDAD	73.479,62	0,00	73.479,62
31206	SERVICIOS ACADEMICOS PROGR OFICIALES DE POSTGRAD	833.934,37	49.583,46	784.350,91
31207	SERVICIOS ACADEMICOS DE GRADO	3.418.999,34	111.932,36	3.307.066,98
31210	COMPENSACION TASAS Y MATRICULAS DOCTORADO FPU	361,80	0,00	361,80
31211	COMPENSACION BECARIOS OTRAS UNIVERSIDADES	0,00	0,00	0,00
31212	SERVICIOS ACADEMICOS ALUMNOS CENTROS ADSCRITOS	36.999,70	0,00	36.999,70
31299	OTROS	341.664,19	0,00	341.664,19
	<b>Subtotal Artículo 31</b>	<b>4.809.965,90</b>	<b>166.053,10</b>	<b>4.643.912,80</b>
32000	ESTUDIOS DE EXTENSIÓN UNIVERSITARIA	36.582,50	240,00	36.342,50
32003	CURSOS DE POSTGRADO	1.500,00	0,00	1.500,00
32008	INSCRIPCIONES A JORNADAS, CONGRESOS Y SIMILARES	56.290,44	50,00	56.240,44
32201	DERECHOS DE EXAMEN PARA SELECCIÓN P.D.I. LABORAL	31.457,21	0,00	31.457,21
32300	CONTRATOS	1.012.296,34	30,00	1.012.266,34
32905	COLABORACIÓN ORGANIZ. CURSOS Y JORNADAS	3.000,00	0,00	3.000,00
32906	OTROS CONVENIOS DE INVESTIGACION	8.400,00	0,00	8.400,00



**Universidad Pablo de Olavide**  
**PROCESO DE GESTIÓN DE LOS INGRESOS PÚBLICOS**  
**A) RECAUDACIÓN NETA**  
**EJERCICIO 2015      FECHA 31/12/2015**

Clasificación Económica	Explicación	Recaudación Total	Devoluciones de Ingreso	Recaudación Neta
32907	APORTACION DE PATROCINADORES	3.852,88	0,00	3.852,88
32998	OTROS INGRESOS POR PRESTACION DE SERVICIOS	42.422,98	0,00	42.422,98
32999	CONVENIOS	66.496,90	0,00	66.496,90
	<b>Subtotal Artículo 32</b>	<b>1.262.299,25</b>	<b>320,00</b>	<b>1.261.979,25</b>
33200	VENTA DE FOTOCOPIAS	21,09	0,00	21,09
33203	PRÉSTAMOS INTERBIBLIOTECARIOS	6.684,10	0,00	6.684,10
	<b>Subtotal Artículo 33</b>	<b>6.705,19</b>	<b>0,00</b>	<b>6.705,19</b>
380	REINTEGR.DE OP.CORRIENTES DE EJ. CERRADOS	92.493,93	0,00	92.493,93
381	REINTEGR.DE OP. CORRIENTES DEL PRESUP. CORRIENTE	300,00	0,00	300,00
	<b>Subtotal Artículo 38</b>	<b>92.793,93</b>	<b>0,00</b>	<b>92.793,93</b>
392	INTERESES DE DEMORA	87,36	0,00	87,36
39900	REINTEGROS ANUNCIOS EMPRESAS ADJUDICATARIAS	12.964,42	0,00	12.964,42
39902	RAPPELS SOBRE COMPRAS	939,15	0,00	939,15
39903	REINTEGROS DE CONSUMOS PERIÓDICOS	69.366,05	0,00	69.366,05
39906	BIBLIOTECA INGRESOS POR CARGOS INTERNOS	1.296,00	0,00	1.296,00
39907	CABD. INGRESOS POR CARGOS INTERNOS	1.315,37	0,00	1.315,37
39999	OTROS INGRESOS	59.631,25	220,00	59.411,25
	<b>Subtotal Artículo 39</b>	<b>145.599,60</b>	<b>220,00</b>	<b>145.379,60</b>
	<b>Subtotal Capítulo 3</b>	<b>6.971.933,33</b>	<b>168.983,90</b>	<b>6.802.949,43</b>
400	DEL MINISTERIO DE EDUCACIÓN	50.600,00	0,00	50.600,00
	<b>Subtotal Artículo 40</b>	<b>50.600,00</b>	<b>0,00</b>	<b>50.600,00</b>
41000	INSTITUTO DE LA MUJER	10.000,00	0,00	10.000,00
41002	ORGANISMO AUTONOMO PROGRAMAS EDUCATIVOS EUROPEOS OAPEE	916.535,00	0,00	916.535,00
41004	CONSEJO SUPERIOR DE DEPORTES	2.296,00	0,00	2.296,00
41101	INSTITUTO ANDALUZ DE LA JUVENTUD	0,00	0,00	0,00
	<b>Subtotal Artículo 41</b>	<b>928.831,00</b>	<b>0,00</b>	<b>928.831,00</b>
44012	ENTE PUBLICO ANDALUZ DE INFRAESTRUCTURA Y SERVICIOS EDUCATIVOS (EPAISE)	73.083,93	0,00	73.083,93
44100	DE UNIVERSIDADES	110.345,77	0,00	110.345,77



**Universidad Pablo de Olavide**  
**PROCESO DE GESTIÓN DE LOS INGRESOS PÚBLICOS**  
**A) RECAUDACIÓN NETA**  
**EJERCICIO 2015      FECHA 31/12/2015**

Clasificación Económica	Explicación	Recaudación Total	Devoluciones de Ingreso	Recaudación Neta
	<b>Subtotal Artículo 44</b>	<b>183.429,70</b>	<b>0,00</b>	<b>183.429,70</b>
45000	FINANCIACION BASICA	22.756.416,00	0,00	22.756.416,00
45001	CONTRATO PROGRAMA	4.482.384,00	0,00	4.482.384,00
45002	CONSEJO SOCIAL	107.193,00	0,00	107.193,00
45004	PARA PRAEM	110.095,00	0,00	110.095,00
45005	PARA ATENCIONES EXTRAORDINARIAS	2.293.783,00	0,00	2.293.783,00
45007	PARA GASTOS DE FUNCIONAMIENTO DEL C.A.B.D.	0,00	0,00	0,00
45098	OTRAS SUBVENCIONES	0,00	0,00	0,00
45099	FINANCIACION INSUFICIENCIA FINANCIERA	2.000.000,00	0,00	2.000.000,00
45110	DE LA IGUALDAD Y BIENESTAR SOCIAL	0,00	0,00	0,00
45112	DE MEDIO AMBIENTE	0,00	0,00	0,00
	<b>Subtotal Artículo 45</b>	<b>31.749.871,00</b>	<b>0,00</b>	<b>31.749.871,00</b>
460	DE DIPUTACIONES Y CABILDOS INSULARES	98.637,48	0,00	98.637,48
461	DE AYUNTAMIENTOS	50.099,88	0,00	50.099,88
	<b>Subtotal Artículo 46</b>	<b>148.737,36</b>	<b>0,00</b>	<b>148.737,36</b>
470	DE ENTIDADES FINANCIERAS	500.262,00	0,00	500.262,00
473	DE EMPRESAS PRIVADAS	47.413,30	0,00	47.413,30
	<b>Subtotal Artículo 47</b>	<b>547.675,30</b>	<b>0,00</b>	<b>547.675,30</b>
48102	DE FUNDACIONES UNIVERSITARIAS	15.000,00	0,00	15.000,00
48103	DE FUNDACIONES PRIVADAS	1.500,00	0,00	1.500,00
48199	OTRAS INSTITUC. SIN FINES DE LUCRO	600,00	0,00	600,00
	<b>Subtotal Artículo 48</b>	<b>17.100,00</b>	<b>0,00</b>	<b>17.100,00</b>
495	OTRAS TRANSFERENCIAS DE LA U.E.	1.596,49	0,00	1.596,49
496	TRANSFERENCIAS DE FUERA DE LA UNION EUROPEA	17.300,32	0,00	17.300,32
	<b>Subtotal Artículo 49</b>	<b>18.896,81</b>	<b>0,00</b>	<b>18.896,81</b>
	<b>Subtotal Capítulo 4</b>	<b>33.645.141,17</b>	<b>0,00</b>	<b>33.645.141,17</b>
520	INTERESES DE CTAS. BANCARIAS	70,50	0,00	70,50
	<b>Subtotal Artículo 52</b>	<b>70,50</b>	<b>0,00</b>	<b>70,50</b>
533	DE EMPRESAS PRIVADAS	4.269,76	0,00	4.269,76
	<b>Subtotal Artículo 53</b>	<b>4.269,76</b>	<b>0,00</b>	<b>4.269,76</b>
54102	ALQUILER DE AULAS Y OTROS RECINTOS UNIVERSITARIO	0,00	0,00	0,00



**Universidad Pablo de Olavide**  
**PROCESO DE GESTIÓN DE LOS INGRESOS PÚBLICOS**  
**A) RECAUDACIÓN NETA**  
**EJERCICIO 2015      FECHA 31/12/2015**

Clasificación Económica	Explicación	Recaudación Total	Devoluciones de Ingreso	Recaudación Neta
54104	ALQUILER DE LOCALES	3.584,34	0,00	3.584,34
	<b>Subtotal Artículo 54</b>	<b>3.584,34</b>	<b>0,00</b>	<b>3.584,34</b>
55100	DE CAFETERIAS	9.852,44	0,00	9.852,44
55101	DE SERVICIOS DE REPROGRAFÍA	18.045,00	0,00	18.045,00
55102	DE MÁQUINAS EXPENDEADORAS	47.904,03	0,00	47.904,03
55103	COMEDOR UNIVERSITARIO. EDIFICIO. 17 CELESTINO MUTIS	5.013,92	0,00	5.013,92
55105	EXPOSITORES UNIVERSITARIOS	0,00	0,00	0,00
55106	CENTRO DE ATENCION SOCIOEDUCATIVA	0,00	0,00	0,00
	<b>Subtotal Artículo 55</b>	<b>80.815,39</b>	<b>0,00</b>	<b>80.815,39</b>
591	EXPLOTACION DE PATENTES	4.000,00	0,00	4.000,00
	<b>Subtotal Artículo 59</b>	<b>4.000,00</b>	<b>0,00</b>	<b>4.000,00</b>
	<b>Subtotal Capítulo 5</b>	<b>92.739,99</b>	<b>0,00</b>	<b>92.739,99</b>
70000	PARA INVESTIGACIÓN CIENTÍFICA	945.394,62	0,00	945.394,62
70099	OTRAS	8.948,13	0,00	8.948,13
70100	PARA INVESTIGACIÓN CIENTÍFICA	1.328.398,38	0,00	1.328.398,38
70101	PARA INVERSIONES MATERIALES	152.297,08	0,00	152.297,08
	<b>Subtotal Artículo 70</b>	<b>2.435.038,21</b>	<b>0,00</b>	<b>2.435.038,21</b>
71000	PARA INVESTIGACIÓN CIENTÍFICA	158.470,50	0,00	158.470,50
	<b>Subtotal Artículo 71</b>	<b>158.470,50</b>	<b>0,00</b>	<b>158.470,50</b>
74000	PARA INVESTIGACIÓN CIENTÍFICA	299.210,00	0,00	299.210,00
	<b>Subtotal Artículo 74</b>	<b>299.210,00</b>	<b>0,00</b>	<b>299.210,00</b>
75000	PARA INVESTIGACION CIENTIFICA	80.577,89	0,00	80.577,89
75001	PLAN PLURIANUAL INVERSIONES	0,00	0,00	0,00
75003	FINANCIACION OPERATIVA ESTRUCTURAL	21.139.894,00	0,00	21.139.894,00
75099	PARA OTRAS INVERSIONES	0,00	0,00	0,00
75104	DE OBRAS PÚBLICAS Y TRANSPORTE	0,00	0,00	0,00
75114	DE FOMENTO Y VIVIENDA	0,00	0,00	0,00
	<b>Subtotal Artículo 75</b>	<b>21.220.471,89</b>	<b>0,00</b>	<b>21.220.471,89</b>
78100	DE FUNDACIONES ESTATALES	2.800,00	0,00	2.800,00
78101	DE FUNDACIONES COMUNITARIAS	3.720,00	0,00	3.720,00
78103	DE FUNDACIONES PRIVADAS	110.990,00	0,00	110.990,00
78199	OTRAS I.S.F.L.	12.256,69	0,00	12.256,69
	<b>Subtotal Artículo 78</b>	<b>129.766,69</b>	<b>0,00</b>	<b>129.766,69</b>



**Universidad Pablo de Olavide**  
**PROCESO DE GESTIÓN DE LOS INGRESOS PÚBLICOS**  
**A) RECAUDACIÓN NETA**  
**EJERCICIO 2015      FECHA 31/12/2015**

Clasificación Económica	Explicación	Recaudación Total	Devoluciones de Ingreso	Recaudación Neta
79000	PARA INVESTIGACIÓN CIENTÍFICA	397.962,33	0,00	397.962,33
79100	PARA INVESTIGACIÓN CIENTÍFICA	1.462.051,38	0,00	1.462.051,38
795	OTRAS TRANSFERENCIAS DE LA U.E.	17.744,80	0,00	17.744,80
79600	PARA INVESTIGACIÓN CIENTÍFICA	0,00	0,00	0,00
79700	PARA INVESTIGACIÓN CIENTÍFICA	46.960,43	0,00	46.960,43
	<b>Subtotal Artículo    79</b>	1.924.718,94	0,00	1.924.718,94
	<b>Subtotal Capítulo    7</b>	26.167.676,23	0,00	26.167.676,23
820	REINTEGROS A CORTO PLAZO DEL PERSONAL	0,00	0,00	0,00
82000	REINTEGRO DE PRESTAMOS CORTO PLAZO DEL PERSONAL	18.069,68	0,00	18.069,68
82001	REINTEGRO ANTICIPO DE NOMINA DEL PERSONAL	22.961,56	0,00	22.961,56
821	REINTEGROS PRESTAMOS CONC. LARGO PLAZO PERSONAL	0,00	0,00	0,00
	<b>Subtotal Artículo    82</b>	41.031,24	0,00	41.031,24
87000	REMANENTE DE TESORERÍA AFECTADO	0,00	0,00	0,00
87001	REMANENTE DE TESORERÍA NO AFECTADO	0,00	0,00	0,00
	<b>Subtotal Artículo    87</b>	0,00	0,00	0,00
	<b>Subtotal Capítulo    8</b>	41.031,24	0,00	41.031,24
92101	A LARGO PLAZO DE ENTES DEL SECTOR PÚBLICO FEDER	2.165.220,43	0,00	2.165.220,43
	<b>Subtotal Artículo    92</b>	2.165.220,43	0,00	2.165.220,43
	<b>Subtotal Capítulo    9</b>	2.165.220,43	0,00	2.165.220,43
	<b>TOTAL</b>	<b>69.083.742,39</b>	<b>168.983,90</b>	<b>68.914.758,49</b>



**Universidad Pablo de Olavide**  
**PROCESO DE GESTIÓN DE LOS INGRESOS PÚBLICOS**  
**B) RECAUDACIÓN NETA**  
**EJERCICIO 2015      FECHA 31/12/2015**

Explicación	Recaudación Total	Devoluciones de Ingreso	Recaudación Neta
Total Capitulo 1	0,00	0,00	0,00
Total Capitulo 2	0,00	0,00	0,00
Total Capitulo 3	6.971.933,33	168.983,90	6.802.949,43
Total Capitulo 4	33.645.141,17	0,00	33.645.141,17
Total Capitulo 5	92.739,99	0,00	92.739,99
<b>TOTAL OPERACIONES CORRIENTES</b>	<b>40.709.814,49</b>	<b>168.983,90</b>	<b>40.540.830,59</b>
Total Capitulo 6	0,00	0,00	0,00
Total Capitulo 7	26.167.676,23	0,00	26.167.676,23
<b>TOTAL OPERACIONES DE CAPITAL</b>	<b>26.167.676,23</b>	<b>0,00</b>	<b>26.167.676,23</b>
<b>TOTAL OPERACIONES NO FINANCIERAS</b>	<b>66.877.490,72</b>	<b>168.983,90</b>	<b>66.708.506,82</b>
Total Capitulo 8	41.031,24	0,00	41.031,24
Total Capitulo 9	2.165.220,43	0,00	2.165.220,43
<b>TOTAL OPERACIONES FINANCIERAS</b>	<b>2.206.251,67</b>	<b>0,00</b>	<b>2.206.251,67</b>
<b>TOTAL SECCIÓN POR CAPITULOS</b>	<b>69.083.742,39</b>	<b>168.983,90</b>	<b>68.914.758,49</b>



### 3.4.5 Derechos a Cobrar de Cerrados



# Universidad Pablo de Olavide

## SUBINFORME DE TOTALES POR CAPÍTULOS

Derechos pendientes de cobro totales. Ejercicio: 2015

FECHA 31/12/2015

### Ejercicio Presupuestario 2006

Descripción	Pendientes de cobro a 1 de Enero	Modificaciones Saldo Inicial	Derechos Anulados	Derechos Cancelados	Recaudación	Derechos Pendientes Cobro a 31 de Diciembre
Total Capitulo 1	0,00	0,00	0,00	0,00	0,00	0,00
Total Capitulo 2	0,00	0,00	0,00	0,00	0,00	0,00
Total Capitulo 3	0,00	0,00	0,00	0,00	0,00	0,00
Total Capitulo 4	0,00	0,00	0,00	0,00	0,00	0,00
Total Capitulo 5	0,00	0,00	0,00	0,00	0,00	0,00
<b>TOTAL OPERACIONES CORRIENTES</b>	<b>0,00</b>	<b>0,00</b>	<b>0,00</b>	<b>0,00</b>	<b>0,00</b>	<b>0,00</b>
Total Capitulo 6	0,00	0,00	0,00	0,00	0,00	0,00
Total Capitulo 7	580.000,00	0,00	0,00	0,00	0,00	580.000,00
<b>TOTAL OPERACIONES DE CAPITAL</b>	<b>580.000,00</b>	<b>0,00</b>	<b>0,00</b>	<b>0,00</b>	<b>0,00</b>	<b>580.000,00</b>
<b>TOTAL OPERACIONES NO FINANCIERAS</b>	<b>580.000,00</b>	<b>0,00</b>	<b>0,00</b>	<b>0,00</b>	<b>0,00</b>	<b>580.000,00</b>
Total Capitulo 8	0,00	0,00	0,00	0,00	0,00	0,00
Total Capitulo 9	0,00	0,00	0,00	0,00	0,00	0,00
<b>TOTAL OPERACIONES FINANCIERAS</b>	<b>0,00</b>	<b>0,00</b>	<b>0,00</b>	<b>0,00</b>	<b>0,00</b>	<b>0,00</b>
<b>TOTAL</b>	<b>580.000,00</b>	<b>0,00</b>	<b>0,00</b>	<b>0,00</b>	<b>0,00</b>	<b>580.000,00</b>





# Universidad Pablo de Olavide

## SUBINFORME DE TOTALES POR CAPÍTULOS

Derechos pendientes de cobro totales. Ejercicio: 2015

FECHA 31/12/2015

### Ejercicio Presupuestario 2007

Descripción	Pendientes de cobro a 1 de Enero	Modificaciones Saldo Inicial	Derechos Anulados	Derechos Cancelados	Recaudación	Derechos Pendientes Cobro a 31 de Diciembre
Total Capitulo 1	0,00	0,00	0,00	0,00	0,00	0,00
Total Capitulo 2	0,00	0,00	0,00	0,00	0,00	0,00
Total Capitulo 3	0,00	0,00	0,00	0,00	0,00	0,00
Total Capitulo 4	0,00	0,00	0,00	0,00	0,00	0,00
Total Capitulo 5	0,00	0,00	0,00	0,00	0,00	0,00
<b>TOTAL OPERACIONES CORRIENTES</b>	<b>0,00</b>	<b>0,00</b>	<b>0,00</b>	<b>0,00</b>	<b>0,00</b>	<b>0,00</b>
Total Capitulo 6	0,00	0,00	0,00	0,00	0,00	0,00
Total Capitulo 7	492.800,14	0,00	69.976,89	0,00	422.823,25	0,00
<b>TOTAL OPERACIONES DE CAPITAL</b>	<b>492.800,14</b>	<b>0,00</b>	<b>69.976,89</b>	<b>0,00</b>	<b>422.823,25</b>	<b>0,00</b>
<b>TOTAL OPERACIONES NO FINANCIERAS</b>	<b>492.800,14</b>	<b>0,00</b>	<b>69.976,89</b>	<b>0,00</b>	<b>422.823,25</b>	<b>0,00</b>
Total Capitulo 8	0,00	0,00	0,00	0,00	0,00	0,00
Total Capitulo 9	0,00	0,00	0,00	0,00	0,00	0,00
<b>TOTAL OPERACIONES FINANCIERAS</b>	<b>0,00</b>	<b>0,00</b>	<b>0,00</b>	<b>0,00</b>	<b>0,00</b>	<b>0,00</b>
<b>TOTAL</b>	<b>492.800,14</b>	<b>0,00</b>	<b>69.976,89</b>	<b>0,00</b>	<b>422.823,25</b>	<b>0,00</b>



# Universidad Pablo de Olavide

## SUBINFORME DE TOTALES POR CAPÍTULOS

Derechos pendientes de cobro totales. Ejercicio: 2015

FECHA 31/12/2015

### Ejercicio Presupuestario 2008

Descripción	Pendientes de cobro a 1 de Enero	Modificaciones Saldo Inicial	Derechos Anulados	Derechos Cancelados	Recaudación	Derechos Pendientes Cobro a 31 de Diciembre
Total Capitulo 1	0,00	0,00	0,00	0,00	0,00	0,00
Total Capitulo 2	0,00	0,00	0,00	0,00	0,00	0,00
Total Capitulo 3	0,00	0,00	0,00	0,00	0,00	0,00
Total Capitulo 4	240.000,00	0,00	15.000,00	0,00	0,00	225.000,00
Total Capitulo 5	0,00	0,00	0,00	0,00	0,00	0,00
<b>TOTAL OPERACIONES CORRIENTES</b>	<b>240.000,00</b>	<b>0,00</b>	<b>15.000,00</b>	<b>0,00</b>	<b>0,00</b>	<b>225.000,00</b>
Total Capitulo 6	0,00	0,00	0,00	0,00	0,00	0,00
Total Capitulo 7	473.155,95	0,00	0,00	0,00	0,00	473.155,95
<b>TOTAL OPERACIONES DE CAPITAL</b>	<b>473.155,95</b>	<b>0,00</b>	<b>0,00</b>	<b>0,00</b>	<b>0,00</b>	<b>473.155,95</b>
<b>TOTAL OPERACIONES NO FINANCIERAS</b>	<b>713.155,95</b>	<b>0,00</b>	<b>15.000,00</b>	<b>0,00</b>	<b>0,00</b>	<b>698.155,95</b>
Total Capitulo 8	0,00	0,00	0,00	0,00	0,00	0,00
Total Capitulo 9	0,00	0,00	0,00	0,00	0,00	0,00
<b>TOTAL OPERACIONES FINANCIERAS</b>	<b>0,00</b>	<b>0,00</b>	<b>0,00</b>	<b>0,00</b>	<b>0,00</b>	<b>0,00</b>
<b>TOTAL</b>	<b>713.155,95</b>	<b>0,00</b>	<b>15.000,00</b>	<b>0,00</b>	<b>0,00</b>	<b>698.155,95</b>



# Universidad Pablo de Olavide

## SUBINFORME DE TOTALES POR CAPÍTULOS

Derechos pendientes de cobro totales. Ejercicio: 2015

FECHA 31/12/2015

### Ejercicio Presupuestario 2009

Descripción	Pendientes de cobro a 1 de Enero	Modificaciones Saldo Inicial	Derechos Anulados	Derechos Cancelados	Recaudación	Derechos Pendientes Cobro a 31 de Diciembre
Total Capitulo 1	0,00	0,00	0,00	0,00	0,00	0,00
Total Capitulo 2	0,00	0,00	0,00	0,00	0,00	0,00
Total Capitulo 3	0,00	1.059,00	0,00	0,00	1.059,00	0,00
Total Capitulo 4	0,00	0,00	0,00	0,00	0,00	0,00
Total Capitulo 5	0,00	0,00	0,00	0,00	0,00	0,00
<b>TOTAL OPERACIONES CORRIENTES</b>	<b>0,00</b>	<b>1.059,00</b>	<b>0,00</b>	<b>0,00</b>	<b>1.059,00</b>	<b>0,00</b>
Total Capitulo 6	0,00	0,00	0,00	0,00	0,00	0,00
Total Capitulo 7	0,00	0,00	0,00	0,00	0,00	0,00
<b>TOTAL OPERACIONES DE CAPITAL</b>	<b>0,00</b>	<b>0,00</b>	<b>0,00</b>	<b>0,00</b>	<b>0,00</b>	<b>0,00</b>
<b>TOTAL OPERACIONES NO FINANCIERAS</b>	<b>0,00</b>	<b>1.059,00</b>	<b>0,00</b>	<b>0,00</b>	<b>1.059,00</b>	<b>0,00</b>
Total Capitulo 8	0,00	0,00	0,00	0,00	0,00	0,00
Total Capitulo 9	0,00	0,00	0,00	0,00	0,00	0,00
<b>TOTAL OPERACIONES FINANCIERAS</b>	<b>0,00</b>	<b>0,00</b>	<b>0,00</b>	<b>0,00</b>	<b>0,00</b>	<b>0,00</b>
<b>TOTAL</b>	<b>0,00</b>	<b>1.059,00</b>	<b>0,00</b>	<b>0,00</b>	<b>1.059,00</b>	<b>0,00</b>



# Universidad Pablo de Olavide

## SUBINFORME DE TOTALES POR CAPÍTULOS

Derechos pendientes de cobro totales. Ejercicio: 2015

FECHA 31/12/2015

### Ejercicio Presupuestario 2010

Descripción	Pendientes de cobro a 1 de Enero	Modificaciones Saldo Inicial	Derechos Anulados	Derechos Cancelados	Recaudación	Derechos Pendientes Cobro a 31 de Diciembre
Total Capitulo 1	0,00	0,00	0,00	0,00	0,00	0,00
Total Capitulo 2	0,00	0,00	0,00	0,00	0,00	0,00
Total Capitulo 3	17.954,74	2.793,75	17.937,50	0,00	2.793,75	17,24
Total Capitulo 4	0,00	0,00	0,00	0,00	0,00	0,00
Total Capitulo 5	0,00	0,00	0,00	0,00	0,00	0,00
<b>TOTAL OPERACIONES CORRIENTES</b>	<b>17.954,74</b>	<b>2.793,75</b>	<b>17.937,50</b>	<b>0,00</b>	<b>2.793,75</b>	<b>17,24</b>
Total Capitulo 6	0,00	0,00	0,00	0,00	0,00	0,00
Total Capitulo 7	0,00	0,00	0,00	0,00	0,00	0,00
<b>TOTAL OPERACIONES DE CAPITAL</b>	<b>0,00</b>	<b>0,00</b>	<b>0,00</b>	<b>0,00</b>	<b>0,00</b>	<b>0,00</b>
<b>TOTAL OPERACIONES NO FINANCIERAS</b>	<b>17.954,74</b>	<b>2.793,75</b>	<b>17.937,50</b>	<b>0,00</b>	<b>2.793,75</b>	<b>17,24</b>
Total Capitulo 8	0,00	0,00	0,00	0,00	0,00	0,00
Total Capitulo 9	0,00	0,00	0,00	0,00	0,00	0,00
<b>TOTAL OPERACIONES FINANCIERAS</b>	<b>0,00</b>	<b>0,00</b>	<b>0,00</b>	<b>0,00</b>	<b>0,00</b>	<b>0,00</b>
<b>TOTAL</b>	<b>17.954,74</b>	<b>2.793,75</b>	<b>17.937,50</b>	<b>0,00</b>	<b>2.793,75</b>	<b>17,24</b>



# Universidad Pablo de Olavide

## SUBINFORME DE TOTALES POR CAPÍTULOS

Derechos pendientes de cobro totales. Ejercicio: 2015

FECHA 31/12/2015

### Ejercicio Presupuestario 2011

Descripción	Pendientes de cobro a 1 de Enero	Modificaciones Saldo Inicial	Derechos Anulados	Derechos Cancelados	Recaudación	Derechos Pendientes Cobro a 31 de Diciembre
Total Capitulo 1	0,00	0,00	0,00	0,00	0,00	0,00
Total Capitulo 2	0,00	0,00	0,00	0,00	0,00	0,00
Total Capitulo 3	318.329,08	2.838,35	241.447,72	0,00	2.838,35	76.881,36
Total Capitulo 4	10.000,00	0,00	10.000,00	0,00	0,00	0,00
Total Capitulo 5	16.559,30	0,00	15.227,85	0,00	0,00	1.331,45
<b>TOTAL OPERACIONES CORRIENTES</b>	<b>344.888,38</b>	<b>2.838,35</b>	<b>266.675,57</b>	<b>0,00</b>	<b>2.838,35</b>	<b>78.212,81</b>
Total Capitulo 6	0,00	0,00	0,00	0,00	0,00	0,00
Total Capitulo 7	571.924,11	0,00	71.924,11	0,00	0,00	500.000,00
<b>TOTAL OPERACIONES DE CAPITAL</b>	<b>571.924,11</b>	<b>0,00</b>	<b>71.924,11</b>	<b>0,00</b>	<b>0,00</b>	<b>500.000,00</b>
<b>TOTAL OPERACIONES NO FINANCIERAS</b>	<b>916.812,49</b>	<b>2.838,35</b>	<b>338.599,68</b>	<b>0,00</b>	<b>2.838,35</b>	<b>578.212,81</b>
Total Capitulo 8	0,00	0,00	0,00	0,00	0,00	0,00
Total Capitulo 9	0,00	0,00	0,00	0,00	0,00	0,00
<b>TOTAL OPERACIONES FINANCIERAS</b>	<b>0,00</b>	<b>0,00</b>	<b>0,00</b>	<b>0,00</b>	<b>0,00</b>	<b>0,00</b>
<b>TOTAL</b>	<b>916.812,49</b>	<b>2.838,35</b>	<b>338.599,68</b>	<b>0,00</b>	<b>2.838,35</b>	<b>578.212,81</b>



# Universidad Pablo de Olavide

## SUBINFORME DE TOTALES POR CAPÍTULOS

Derechos pendientes de cobro totales. Ejercicio: 2015

FECHA 31/12/2015

### Ejercicio Presupuestario 2012

Descripción	Pendientes de cobro a 1 de Enero	Modificaciones Saldo Inicial	Derechos Anulados	Derechos Cancelados	Recaudación	Derechos Pendientes Cobro a 31 de Diciembre
Total Capitulo 1	0,00	0,00	0,00	0,00	0,00	0,00
Total Capitulo 2	0,00	0,00	0,00	0,00	0,00	0,00
Total Capitulo 3	108.598,84	5.855,77	0,00	0,00	22.607,84	91.846,77
Total Capitulo 4	702,00	0,00	0,00	0,00	0,00	702,00
Total Capitulo 5	29.632,80	0,00	0,00	0,00	3.165,02	26.467,78
<b>TOTAL OPERACIONES CORRIENTES</b>	<b>138.933,64</b>	<b>5.855,77</b>	<b>0,00</b>	<b>0,00</b>	<b>25.772,86</b>	<b>119.016,55</b>
Total Capitulo 6	0,00	0,00	0,00	0,00	0,00	0,00
Total Capitulo 7	112.205,90	0,00	0,00	0,00	0,00	112.205,90
<b>TOTAL OPERACIONES DE CAPITAL</b>	<b>112.205,90</b>	<b>0,00</b>	<b>0,00</b>	<b>0,00</b>	<b>0,00</b>	<b>112.205,90</b>
<b>TOTAL OPERACIONES NO FINANCIERAS</b>	<b>251.139,54</b>	<b>5.855,77</b>	<b>0,00</b>	<b>0,00</b>	<b>25.772,86</b>	<b>231.222,45</b>
Total Capitulo 8	0,00	0,00	0,00	0,00	0,00	0,00
Total Capitulo 9	0,00	0,00	0,00	0,00	0,00	0,00
<b>TOTAL OPERACIONES FINANCIERAS</b>	<b>0,00</b>	<b>0,00</b>	<b>0,00</b>	<b>0,00</b>	<b>0,00</b>	<b>0,00</b>
<b>TOTAL</b>	<b>251.139,54</b>	<b>5.855,77</b>	<b>0,00</b>	<b>0,00</b>	<b>25.772,86</b>	<b>231.222,45</b>



# Universidad Pablo de Olavide

## SUBINFORME DE TOTALES POR CAPÍTULOS

Derechos pendientes de cobro totales. Ejercicio: 2015

FECHA 31/12/2015

### Ejercicio Presupuestario 2013

Descripción	Pendientes de cobro a 1 de Enero	Modificaciones Saldo Inicial	Derechos Anulados	Derechos Cancelados	Recaudación	Derechos Pendientes Cobro a 31 de Diciembre
Total Capitulo 1	0,00	0,00	0,00	0,00	0,00	0,00
Total Capitulo 2	0,00	0,00	0,00	0,00	0,00	0,00
Total Capitulo 3	1.003.004,42	288.062,79	793.511,10	0,00	208.673,47	288.882,64
Total Capitulo 4	9.119,02	0,00	0,00	0,00	0,00	9.119,02
Total Capitulo 5	48.249,62	0,00	0,00	0,00	14.736,33	33.513,29
<b>TOTAL OPERACIONES CORRIENTES</b>	<b>1.060.373,06</b>	<b>288.062,79</b>	<b>793.511,10</b>	<b>0,00</b>	<b>223.409,80</b>	<b>331.514,95</b>
Total Capitulo 6	0,00	0,00	0,00	0,00	0,00	0,00
Total Capitulo 7	97.155,39	0,00	0,00	0,00	37.765,82	59.389,57
<b>TOTAL OPERACIONES DE CAPITAL</b>	<b>97.155,39</b>	<b>0,00</b>	<b>0,00</b>	<b>0,00</b>	<b>37.765,82</b>	<b>59.389,57</b>
<b>TOTAL OPERACIONES NO FINANCIERAS</b>	<b>1.157.528,45</b>	<b>288.062,79</b>	<b>793.511,10</b>	<b>0,00</b>	<b>261.175,62</b>	<b>390.904,52</b>
Total Capitulo 8	0,00	0,00	0,00	0,00	0,00	0,00
Total Capitulo 9	0,00	0,00	0,00	0,00	0,00	0,00
<b>TOTAL OPERACIONES FINANCIERAS</b>	<b>0,00</b>	<b>0,00</b>	<b>0,00</b>	<b>0,00</b>	<b>0,00</b>	<b>0,00</b>
<b>TOTAL</b>	<b>1.157.528,45</b>	<b>288.062,79</b>	<b>793.511,10</b>	<b>0,00</b>	<b>261.175,62</b>	<b>390.904,52</b>



# Universidad Pablo de Olavide

## SUBINFORME DE TOTALES POR CAPÍTULOS

Derechos pendientes de cobro totales. Ejercicio: 2015

FECHA 31/12/2015

### Ejercicio Presupuestario 2014

Descripción	Pendientes de cobro a 1 de Enero	Modificaciones Saldo Inicial	Derechos Anulados	Derechos Cancelados	Recaudación	Derechos Pendientes Cobro a 31 de Diciembre
Total Capitulo 1	0,00	0,00	0,00	0,00	0,00	0,00
Total Capitulo 2	0,00	0,00	0,00	0,00	0,00	0,00
Total Capitulo 3	5.311.062,43	1.707.294,38	283.525,73	0,00	5.401.004,15	1.333.826,93
Total Capitulo 4	218.000,00	0,00	0,00	0,00	218.000,00	0,00
Total Capitulo 5	48.236,62	0,00	0,00	0,00	19.213,20	29.023,42
<b>TOTAL OPERACIONES CORRIENTES</b>	<b>5.577.299,05</b>	<b>1.707.294,38</b>	<b>283.525,73</b>	<b>0,00</b>	<b>5.638.217,35</b>	<b>1.362.850,35</b>
Total Capitulo 6	0,00	0,00	0,00	0,00	0,00	0,00
Total Capitulo 7	805.213,62	0,00	0,00	0,00	581.932,12	223.281,50
<b>TOTAL OPERACIONES DE CAPITAL</b>	<b>805.213,62</b>	<b>0,00</b>	<b>0,00</b>	<b>0,00</b>	<b>581.932,12</b>	<b>223.281,50</b>
<b>TOTAL OPERACIONES NO FINANCIERAS</b>	<b>6.382.512,67</b>	<b>1.707.294,38</b>	<b>283.525,73</b>	<b>0,00</b>	<b>6.220.149,47</b>	<b>1.586.131,85</b>
Total Capitulo 8	0,00	0,00	0,00	0,00	0,00	0,00
Total Capitulo 9	4.094.032,21	0,00	0,00	0,00	4.094.032,21	0,00
<b>TOTAL OPERACIONES FINANCIERAS</b>	<b>4.094.032,21</b>	<b>0,00</b>	<b>0,00</b>	<b>0,00</b>	<b>4.094.032,21</b>	<b>0,00</b>
<b>TOTAL</b>	<b>10.476.544,88</b>	<b>1.707.294,38</b>	<b>283.525,73</b>	<b>0,00</b>	<b>10.314.181,68</b>	<b>1.586.131,85</b>





**Universidad Pablo de Olavide**  
**Derechos a cobrar de presupuestos cerrados**  
**Derechos pendientes de cobro totales. Ejercicio: 2015**

FECHA 31/12/2015

**Ejercicio 2006**

APLICACIÓN PRESUPUESTARIA	DESCRIPCIÓN	DERECHOS PENDIENTES DE COBRO A 1 DE ENERO	MODIFICACIONES SALDO INICIAL	DERECHOS ANULADOS	DERECHOS CANCELADOS	RECAUDACIÓN	DERECHOS PENDIENTES COBRO A 31 DE DICIEMBRE
76101	PARA INVERSIONES	580.000,00	0,00	0,00	0,00	0,00	580.000,00
	<b>Subtotal Artículo 76</b>	<b>580.000,00</b>	<b>0,00</b>	<b>0,00</b>	<b>0,00</b>	<b>0,00</b>	<b>580.000,00</b>
	<b>Subtotal Capítulo 7</b>	<b>580.000,00</b>	<b>0,00</b>	<b>0,00</b>	<b>0,00</b>	<b>0,00</b>	<b>580.000,00</b>
	<b>TOTAL EJERCICIO 2006</b>	<b>580.000,00</b>	<b>0,00</b>	<b>0,00</b>	<b>0,00</b>	<b>0,00</b>	<b>580.000,00</b>



**Universidad Pablo de Olavide**  
**Derechos a cobrar de presupuestos cerrados**  
**Derechos pendientes de cobro totales. Ejercicio: 2015**

FECHA 31/12/2015

**Ejercicio 2007**

APLICACIÓN PRESUPUESTARIA	DESCRIPCIÓN	DERECHOS PENDIENTES DE COBRO A 1 DE ENERO	MODIFICACIONES SALDO INICIAL	DERECHOS ANULADOS	DERECHOS CANCELADOS	RECAUDACIÓN	DERECHOS PENDIENTES COBRO A 31 DE DICIEMBRE
79001	PARA INVERSIONES	492.800,14	0,00	69.976,89	0,00	422.823,25	0,00
	<b>Subtotal Artículo 79</b>	<b>492.800,14</b>	<b>0,00</b>	<b>69.976,89</b>	<b>0,00</b>	<b>422.823,25</b>	<b>0,00</b>
	<b>Subtotal Capítulo 7</b>	<b>492.800,14</b>	<b>0,00</b>	<b>69.976,89</b>	<b>0,00</b>	<b>422.823,25</b>	<b>0,00</b>
	<b>TOTAL EJERCICIO 2007</b>	<b>492.800,14</b>	<b>0,00</b>	<b>69.976,89</b>	<b>0,00</b>	<b>422.823,25</b>	<b>0,00</b>



**Universidad Pablo de Olavide**  
**Derechos a cobrar de presupuestos cerrados**  
**Derechos pendientes de cobro totales. Ejercicio: 2015**

FECHA 31/12/2015

**Ejercicio 2008**

APLICACIÓN PRESUPUESTARIA	DESCRIPCIÓN	DERECHOS PENDIENTES DE COBRO A 1 DE ENERO	MODIFICACIONES SALDO INICIAL	DERECHOS ANULADOS	DERECHOS CANCELADOS	RECAUDACIÓN	DERECHOS PENDIENTES COBRO A 31 DE DICIEMBRE
44100	DE UNIVERSIDADES	225.000,00	0,00	0,00	0,00	0,00	225.000,00
	<b>Subtotal Artículo 44</b>	<b>225.000,00</b>	<b>0,00</b>	<b>0,00</b>	<b>0,00</b>	<b>0,00</b>	<b>225.000,00</b>
461	DE AYUNTAMIENTOS	15.000,00	0,00	15.000,00	0,00	0,00	0,00
	<b>Subtotal Artículo 46</b>	<b>15.000,00</b>	<b>0,00</b>	<b>15.000,00</b>	<b>0,00</b>	<b>0,00</b>	<b>0,00</b>
	<b>Subtotal Capítulo 4</b>	<b>240.000,00</b>	<b>0,00</b>	<b>15.000,00</b>	<b>0,00</b>	<b>0,00</b>	<b>225.000,00</b>
79001	PARA INVERSIONES	473.155,95	0,00	0,00	0,00	0,00	473.155,95
	<b>Subtotal Artículo 79</b>	<b>473.155,95</b>	<b>0,00</b>	<b>0,00</b>	<b>0,00</b>	<b>0,00</b>	<b>473.155,95</b>
	<b>Subtotal Capítulo 7</b>	<b>473.155,95</b>	<b>0,00</b>	<b>0,00</b>	<b>0,00</b>	<b>0,00</b>	<b>473.155,95</b>
	<b>TOTAL EJERCICIO 2008</b>	<b>713.155,95</b>	<b>0,00</b>	<b>15.000,00</b>	<b>0,00</b>	<b>0,00</b>	<b>698.155,95</b>



**Universidad Pablo de Olavide**  
**Derechos a cobrar de presupuestos cerrados**  
**Derechos pendientes de cobro totales. Ejercicio: 2015**

FECHA 31/12/2015

**Ejercicio 2009**

APLICACIÓN PRESUPUESTARIA	DESCRIPCIÓN	DERECHOS PENDIENTES DE COBRO A 1 DE ENERO	MODIFICACIONES SALDO INICIAL	DERECHOS ANULADOS	DERECHOS CANCELADOS	RECAUDACIÓN	DERECHOS PENDIENTES COBRO A 31 DE DICIEMBRE
31200	SERVICIOS ACADÉMICOS DE 1 Y 2 CICLO CENTROS PROP	0,00	1.059,00	0,00	0,00	1.059,00	0,00
	<b>Subtotal Artículo 31</b>	<b>0,00</b>	<b>1.059,00</b>	<b>0,00</b>	<b>0,00</b>	<b>1.059,00</b>	<b>0,00</b>
	<b>Subtotal Capítulo 3</b>	<b>0,00</b>	<b>1.059,00</b>	<b>0,00</b>	<b>0,00</b>	<b>1.059,00</b>	<b>0,00</b>
	<b>TOTAL EJERCICIO 2009</b>	<b>0,00</b>	<b>1.059,00</b>	<b>0,00</b>	<b>0,00</b>	<b>1.059,00</b>	<b>0,00</b>



**Universidad Pablo de Olavide**  
**Derechos a cobrar de presupuestos cerrados**  
**Derechos pendientes de cobro totales. Ejercicio: 2015**

FECHA 31/12/2015

**Ejercicio 2010**

APLICACIÓN PRESUPUESTARIA	DESCRIPCIÓN	DERECHOS PENDIENTES DE COBRO A 1 DE ENERO	MODIFICACIONES SALDO INICIAL	DERECHOS ANULADOS	DERECHOS CANCELADOS	RECAUDACIÓN	DERECHOS PENDIENTES COBRO A 31 DE DICIEMBRE
31207	SERVICIOS ACADEMICOS DE GRADO	0,00	1.115,10	0,00	0,00	1.115,10	0,00
31206	SERVICIOS ACADEMICOS PROGR OFICIALES DE POSTGRAD	0,00	1.626,00	0,00	0,00	1.626,00	0,00
31200	SERVICIOS ACADÉMICOS DE 1 Y 2 CICLO CENTROS PROP	0,00	52,65	0,00	0,00	52,65	0,00
	<b>Subtotal Artículo 31</b>	<b>0,00</b>	<b>2.793,75</b>	<b>0,00</b>	<b>0,00</b>	<b>2.793,75</b>	<b>0,00</b>
32905	COLABORACIÓN ORGANIZ. CURSOS Y JORNADAS	5.000,00	0,00	5.000,00	0,00	0,00	0,00
32300	CONTRATOS	12.954,74	0,00	12.937,50	0,00	0,00	17,24
	<b>Subtotal Artículo 32</b>	<b>17.954,74</b>	<b>0,00</b>	<b>17.937,50</b>	<b>0,00</b>	<b>0,00</b>	<b>17,24</b>
	<b>Subtotal Capítulo 3</b>	<b>17.954,74</b>	<b>2.793,75</b>	<b>17.937,50</b>	<b>0,00</b>	<b>2.793,75</b>	<b>17,24</b>
	<b>TOTAL EJERCICIO 2010</b>	<b>17.954,74</b>	<b>2.793,75</b>	<b>17.937,50</b>	<b>0,00</b>	<b>2.793,75</b>	<b>17,24</b>



# Universidad Pablo de Olavide

## Derechos a cobrar de presupuestos cerrados

### Derechos pendientes de cobro totales. Ejercicio: 2015

FECHA 31/12/2015

**Ejercicio 2011**

APLICACIÓN PRESUPUESTARIA	DESCRIPCIÓN	DERECHOS PENDIENTES DE COBRO A 1 DE ENERO	MODIFICACIONES SALDO INICIAL	DERECHOS ANULADOS	DERECHOS CANCELADOS	RECAUDACIÓN	DERECHOS PENDIENTES COBRO A 31 DE DICIEMBRE
31210	COMPENSACION TASAS Y MATRICULAS DOCTORADO FPU	7.555,80	0,00	7.555,80	0,00	0,00	0,00
31208	COMPENSACIÓN MATRÍCULA MASTER OFICIAL DESEMPLEAD	30.702,10	0,00	30.702,10	0,00	0,00	0,00
31207	SERVICIOS ACADEMICOS DE GRADO	0,00	2.838,00	0,00	0,00	2.838,00	0,00
31206	SERVICIOS ACADEMICOS PROGR OFICIALES DE POSTGRAD	140.138,34	0,35	140.138,34	0,00	0,35	0,00
31202	COMPENSACIÓN MATRICULAS BECARIOS MEC	35.619,31	0,00	35.619,31	0,00	0,00	0,00
	<b>Subtotal Artículo 31</b>	<b>214.015,55</b>	<b>2.838,35</b>	<b>214.015,55</b>	<b>0,00</b>	<b>2.838,35</b>	<b>0,00</b>
32999	CONVENIOS	8.525,00	0,00	8.525,00	0,00	0,00	0,00
32905	COLABORACIÓN ORGANIZ. CURSOS Y JORNADAS	5.000,00	0,00	5.000,00	0,00	0,00	0,00
32300	CONTRATOS	83.854,86	0,00	6.973,50	0,00	0,00	76.881,36
	<b>Subtotal Artículo 32</b>	<b>97.379,86</b>	<b>0,00</b>	<b>20.498,50</b>	<b>0,00</b>	<b>0,00</b>	<b>76.881,36</b>
33203	PRÉSTAMOS INTERBIBLIOTECARIOS	11,00	0,00	11,00	0,00	0,00	0,00



**Universidad Pablo de Olavide**  
**Derechos a cobrar de presupuestos cerrados**  
**Derechos pendientes de cobro totales. Ejercicio: 2015**

FECHA 31/12/2015

**Ejercicio 2011**

APLICACIÓN PRESUPUESTARIA	DESCRIPCIÓN	DERECHOS PENDIENTES DE COBRO A 1 DE ENERO	MODIFICACIONES SALDO INICIAL	DERECHOS ANULADOS	DERECHOS CANCELADOS	RECAUDACIÓN	DERECHOS PENDIENTES COBRO A 31 DE DICIEMBRE
	<b>Subtotal Artículo 33</b>	<b>11,00</b>	<b>0,00</b>	<b>11,00</b>	<b>0,00</b>	<b>0,00</b>	<b>0,00</b>
39999	OTROS INGRESOS	928,05	0,00	928,05	0,00	0,00	0,00
39903	REINTEGROS DE CONSUMOS PERIÓDICOS	5.994,62	0,00	5.994,62	0,00	0,00	0,00
	<b>Subtotal Artículo 39</b>	<b>6.922,67</b>	<b>0,00</b>	<b>6.922,67</b>	<b>0,00</b>	<b>0,00</b>	<b>0,00</b>
	<b>Subtotal Capítulo 3</b>	<b>318.329,08</b>	<b>2.838,35</b>	<b>241.447,72</b>	<b>0,00</b>	<b>2.838,35</b>	<b>76.881,36</b>
48102	DE FUNDACIONES UNIVERSITARIAS	10.000,00	0,00	10.000,00	0,00	0,00	0,00
	<b>Subtotal Artículo 48</b>	<b>10.000,00</b>	<b>0,00</b>	<b>10.000,00</b>	<b>0,00</b>	<b>0,00</b>	<b>0,00</b>
	<b>Subtotal Capítulo 4</b>	<b>10.000,00</b>	<b>0,00</b>	<b>10.000,00</b>	<b>0,00</b>	<b>0,00</b>	<b>0,00</b>
54104	ALQUILER DE LOCALES	350,20	0,00	350,20	0,00	0,00	0,00
	<b>Subtotal Artículo 54</b>	<b>350,20</b>	<b>0,00</b>	<b>350,20</b>	<b>0,00</b>	<b>0,00</b>	<b>0,00</b>
55103	COMEDORES	1.331,45	0,00	0,00	0,00	0,00	1.331,45



**Universidad Pablo de Olavide**  
**Derechos a cobrar de presupuestos cerrados**  
**Derechos pendientes de cobro totales. Ejercicio: 2015**

FECHA 31/12/2015

**Ejercicio 2011**

APLICACIÓN PRESUPUESTARIA	DESCRIPCIÓN	DERECHOS PENDIENTES DE COBRO A 1 DE ENERO	MODIFICACIONES SALDO INICIAL	DERECHOS ANULADOS	DERECHOS CANCELADOS	RECAUDACIÓN	DERECHOS PENDIENTES COBRO A 31 DE DICIEMBRE
55102	DE MÁQUINAS EXPENDEDORAS	8.825,25	0,00	8.825,25	0,00	0,00	0,00
55100	DE CAFETERIAS	6.052,40	0,00	6.052,40	0,00	0,00	0,00
	<b>Subtotal Artículo 55</b>	<b>16.209,10</b>	<b>0,00</b>	<b>14.877,65</b>	<b>0,00</b>	<b>0,00</b>	<b>1.331,45</b>
	<b>Subtotal Capítulo 5</b>	<b>16.559,30</b>	<b>0,00</b>	<b>15.227,85</b>	<b>0,00</b>	<b>0,00</b>	<b>1.331,45</b>
70000	PARA INVESTIGACIÓN CIENTÍFICA	71.924,11	0,00	71.924,11	0,00	0,00	0,00
	<b>Subtotal Artículo 70</b>	<b>71.924,11</b>	<b>0,00</b>	<b>71.924,11</b>	<b>0,00</b>	<b>0,00</b>	<b>0,00</b>
74010	EMPRESA PUBLICA DE SUELO DE ANDALUCIA	500.000,00	0,00	0,00	0,00	0,00	500.000,00
	<b>Subtotal Artículo 74</b>	<b>500.000,00</b>	<b>0,00</b>	<b>0,00</b>	<b>0,00</b>	<b>0,00</b>	<b>500.000,00</b>
	<b>Subtotal Capítulo 7</b>	<b>571.924,11</b>	<b>0,00</b>	<b>71.924,11</b>	<b>0,00</b>	<b>0,00</b>	<b>500.000,00</b>
	<b>TOTAL EJERCICIO 2011</b>	<b>916.812,49</b>	<b>2.838,35</b>	<b>338.599,68</b>	<b>0,00</b>	<b>2.838,35</b>	<b>578.212,81</b>





**Universidad Pablo de Olavide**  
**Derechos a cobrar de presupuestos cerrados**  
**Derechos pendientes de cobro totales. Ejercicio: 2015**

FECHA 31/12/2015

**Ejercicio 2012**

APLICACIÓN PRESUPUESTARIA	DESCRIPCIÓN	DERECHOS PENDIENTES DE COBRO A 1 DE ENERO	MODIFICACIONES SALDO INICIAL	DERECHOS ANULADOS	DERECHOS CANCELADOS	RECAUDACIÓN	DERECHOS PENDIENTES COBRO A 31 DE DICIEMBRE
31211	COMPENSACION BECARIOS OTRAS UNIVERSIDADES	16.186,38	0,00	0,00	0,00	0,00	16.186,38
31210	COMPENSACION TASAS Y MATRICULAS DOCTORADO FPU	19.162,79	0,00	0,00	0,00	0,00	19.162,79
31207	SERVICIOS ACADÉMICOS DE GRADO	0,00	4.540,71	0,00	0,00	4.540,71	0,00
31200	SERVICIOS ACADÉMICOS DE 1 Y 2 CICLO CENTROS PROP	0,00	1.315,06	0,00	0,00	1.315,06	0,00
	<b>Subtotal Artículo 31</b>	<b>35.349,17</b>	<b>5.855,77</b>	<b>0,00</b>	<b>0,00</b>	<b>5.855,77</b>	<b>35.349,17</b>
32999	CONVENIOS	12.000,00	0,00	0,00	0,00	12.000,00	0,00
32906	OTROS CONVENIOS DE INVESTIGACION	6.000,00	0,00	0,00	0,00	0,00	6.000,00
32905	COLABORACIÓN ORGANIZ. CURSOS Y JORNADAS	100,00	0,00	0,00	0,00	0,00	100,00
32300	CONTRATOS	47.250,54	0,00	0,00	0,00	1.600,00	45.650,54
	<b>Subtotal Artículo 32</b>	<b>65.350,54</b>	<b>0,00</b>	<b>0,00</b>	<b>0,00</b>	<b>13.600,00</b>	<b>51.750,54</b>
39903	REINTEGROS DE CONSUMOS PERIÓDICOS	7.899,13	0,00	0,00	0,00	3.152,07	4.747,06



**Universidad Pablo de Olavide**  
**Derechos a cobrar de presupuestos cerrados**  
**Derechos pendientes de cobro totales. Ejercicio: 2015**

FECHA 31/12/2015

**Ejercicio 2012**

APLICACIÓN PRESUPUESTARIA	DESCRIPCIÓN	DERECHOS PENDIENTES DE COBRO A 1 DE ENERO	MODIFICACIONES SALDO INICIAL	DERECHOS ANULADOS	DERECHOS CANCELADOS	RECAUDACIÓN	DERECHOS PENDIENTES COBRO A 31 DE DICIEMBRE
	Subtotal Artículo 39	7.899,13	0,00	0,00	0,00	3.152,07	4.747,06
	Subtotal Capítulo 3	108.598,84	5.855,77	0,00	0,00	22.607,84	91.846,77
495	OTRAS TRANSFERENCIAS DE LA U.E.	702,00	0,00	0,00	0,00	0,00	702,00
	Subtotal Artículo 49	702,00	0,00	0,00	0,00	0,00	702,00
	Subtotal Capítulo 4	702,00	0,00	0,00	0,00	0,00	702,00
54104	ALQUILER DE LOCALES	699,91	0,00	0,00	0,00	0,00	699,91
	Subtotal Artículo 54	699,91	0,00	0,00	0,00	0,00	699,91
55103	COMEDORES	3.165,02	0,00	0,00	0,00	3.165,02	0,00
55102	DE MÁQUINAS EXPENDEDORAS	25.767,87	0,00	0,00	0,00	0,00	25.767,87
	Subtotal Artículo 55	28.932,89	0,00	0,00	0,00	3.165,02	25.767,87
	Subtotal Capítulo 5	29.632,80	0,00	0,00	0,00	3.165,02	26.467,78



**Universidad Pablo de Olavide**  
**Derechos a cobrar de presupuestos cerrados**  
**Derechos pendientes de cobro totales. Ejercicio: 2015**

FECHA 31/12/2015

**Ejercicio 2012**

APLICACIÓN PRESUPUESTARIA	DESCRIPCIÓN	DERECHOS PENDIENTES DE COBRO A 1 DE ENERO	MODIFICACIONES SALDO INICIAL	DERECHOS ANULADOS	DERECHOS CANCELADOS	RECAUDACIÓN	DERECHOS PENDIENTES COBRO A 31 DE DICIEMBRE
71000	PARA INVESTIGACIÓN CIENTÍFICA	19.360,00	0,00	0,00	0,00	0,00	19.360,00
71102	INSTITUTO ANDALUZ DE LA MUJER	70.000,00	0,00	0,00	0,00	0,00	70.000,00
	<b>Subtotal Artículo 71</b>	<b>89.360,00</b>	<b>0,00</b>	<b>0,00</b>	<b>0,00</b>	<b>0,00</b>	<b>89.360,00</b>
79000	PARA INVESTIGACIÓN CIENTÍFICA	22.845,90	0,00	0,00	0,00	0,00	22.845,90
	<b>Subtotal Artículo 79</b>	<b>22.845,90</b>	<b>0,00</b>	<b>0,00</b>	<b>0,00</b>	<b>0,00</b>	<b>22.845,90</b>
	<b>Subtotal Capítulo 7</b>	<b>112.205,90</b>	<b>0,00</b>	<b>0,00</b>	<b>0,00</b>	<b>0,00</b>	<b>112.205,90</b>
	<b>TOTAL EJERCICIO 2012</b>	<b>251.139,54</b>	<b>5.855,77</b>	<b>0,00</b>	<b>0,00</b>	<b>25.772,86</b>	<b>231.222,45</b>



# Universidad Pablo de Olavide

## Derechos a cobrar de presupuestos cerrados

### Derechos pendientes de cobro totales. Ejercicio: 2015

FECHA 31/12/2015

**Ejercicio 2013**

APLICACIÓN PRESUPUESTARIA	DESCRIPCIÓN	DERECHOS PENDIENTES DE COBRO A 1 DE ENERO	MODIFICACIONES SALDO INICIAL	DERECHOS ANULADOS	DERECHOS CANCELADOS	RECAUDACIÓN	DERECHOS PENDIENTES COBRO A 31 DE DICIEMBRE
31210	COMPENSACION TASAS Y MATRICULAS DOCTORADO FPU	723,60	2.774,48	0,00	0,00	3.498,08	0,00
31209	COMPENSACION MATRICULA MASTER OFICIAL OTROS ORGANISMOS O ENTIDADES	3.801,90	0,00	0,00	0,00	0,00	3.801,90
31207	SERVICIOS ACADEMICOS DE GRADO	0,00	15.586,29	0,00	0,00	15.586,29	0,00
31206	SERVICIOS ACADEMICOS PROGR OFICIALES DE POSTGRAD	0,00	622,50	0,00	0,00	622,50	0,00
31203	COMPENSACIÓN MATRICULAS POR FAMILIAS NUMEROSAS	124.919,91	26.038,94	0,00	0,00	150.958,85	0,00
31202	COMPENSACIÓN MATRICULAS BECARIOS MEC	817.049,14	242.578,84	793.511,10	0,00	23.538,04	242.578,84
31201	SERVICIOS ACADÉMICOS DE 3 CICLO EN CENTROS PROPI	0,00	341,63	0,00	0,00	341,63	0,00
31200	SERVICIOS ACADÉMICOS DE 1 Y 2 CICLO CENTROS PROP	1.590,29	120,11	0,00	0,00	747,95	962,45
	<b>Subtotal Artículo 31</b>	<b>948.084,84</b>	<b>288.062,79</b>	<b>793.511,10</b>	<b>0,00</b>	<b>195.293,34</b>	<b>247.343,19</b>
32998	OTROS INGRESOS POR PRESTACION DE SERVICIOS	168,00	0,00	0,00	0,00	0,00	168,00



**Universidad Pablo de Olavide**  
**Derechos a cobrar de presupuestos cerrados**  
**Derechos pendientes de cobro totales. Ejercicio: 2015**

FECHA 31/12/2015

**Ejercicio 2013**

APLICACIÓN PRESUPUESTARIA	DESCRIPCIÓN	DERECHOS PENDIENTES DE COBRO A 1 DE ENERO	MODIFICACIONES SALDO INICIAL	DERECHOS ANULADOS	DERECHOS CANCELADOS	RECAUDACIÓN	DERECHOS PENDIENTES COBRO A 31 DE DICIEMBRE
32906	OTROS CONVENIOS DE INVESTIGACION	18.000,00	0,00	0,00	0,00	0,00	18.000,00
32300	CONTRATOS	1.915,39	0,00	0,00	0,00	0,00	1.915,39
	<b>Subtotal Artículo 32</b>	<b>20.083,39</b>	<b>0,00</b>	<b>0,00</b>	<b>0,00</b>	<b>0,00</b>	<b>20.083,39</b>
39903	REINTEGROS DE CONSUMOS PERIÓDICOS	34.836,19	0,00	0,00	0,00	13.380,13	21.456,06
	<b>Subtotal Artículo 39</b>	<b>34.836,19</b>	<b>0,00</b>	<b>0,00</b>	<b>0,00</b>	<b>13.380,13</b>	<b>21.456,06</b>
	<b>Subtotal Capítulo 3</b>	<b>1.003.004,42</b>	<b>288.062,79</b>	<b>793.511,10</b>	<b>0,00</b>	<b>208.673,47</b>	<b>288.882,64</b>
401	DE OTROS DPTOS. MINISTERIALES	2.500,00	0,00	0,00	0,00	0,00	2.500,00
	<b>Subtotal Artículo 40</b>	<b>2.500,00</b>	<b>0,00</b>	<b>0,00</b>	<b>0,00</b>	<b>0,00</b>	<b>2.500,00</b>
44012	ENTE PUBLICO ANDALUZ DE INFRAESTRUCTURA Y SERVICIOS EDUCATIVOS (EPAISE)	6.619,02	0,00	0,00	0,00	0,00	6.619,02
	<b>Subtotal Artículo 44</b>	<b>6.619,02</b>	<b>0,00</b>	<b>0,00</b>	<b>0,00</b>	<b>0,00</b>	<b>6.619,02</b>



**Universidad Pablo de Olavide**  
**Derechos a cobrar de presupuestos cerrados**  
**Derechos pendientes de cobro totales. Ejercicio: 2015**

FECHA 31/12/2015

**Ejercicio 2013**

APLICACIÓN PRESUPUESTARIA	DESCRIPCIÓN	DERECHOS PENDIENTES DE COBRO A 1 DE ENERO	MODIFICACIONES SALDO INICIAL	DERECHOS ANULADOS	DERECHOS CANCELADOS	RECAUDACIÓN	DERECHOS PENDIENTES COBRO A 31 DE DICIEMBRE
	<b>Subtotal Capítulo 4</b>	<b>9.119,02</b>	<b>0,00</b>	<b>0,00</b>	<b>0,00</b>	<b>0,00</b>	<b>9.119,02</b>
54104	ALQUILER DE LOCALES	1.049,13	0,00	0,00	0,00	0,00	1.049,13
	<b>Subtotal Artículo 54</b>	<b>1.049,13</b>	<b>0,00</b>	<b>0,00</b>	<b>0,00</b>	<b>0,00</b>	<b>1.049,13</b>
55106	CENTRO DE ATENCION SOCIOEDUCATIVA	3.000,00	0,00	0,00	0,00	0,00	3.000,00
55103	COMEDOR UNIVERSITARIO. EDIFICIO. 17 CELESTINO MUTIS	14.736,33	0,00	0,00	0,00	14.736,33	0,00
55102	DE MÁQUINAS EXPENDEDORAS	19.857,62	0,00	0,00	0,00	0,00	19.857,62
55100	DE CAFETERIAS	9.606,54	0,00	0,00	0,00	0,00	9.606,54
	<b>Subtotal Artículo 55</b>	<b>47.200,49</b>	<b>0,00</b>	<b>0,00</b>	<b>0,00</b>	<b>14.736,33</b>	<b>32.464,16</b>
	<b>Subtotal Capítulo 5</b>	<b>48.249,62</b>	<b>0,00</b>	<b>0,00</b>	<b>0,00</b>	<b>14.736,33</b>	<b>33.513,29</b>
71000	PARA INVESTIGACIÓN CIENTÍFICA	1.875,42	0,00	0,00	0,00	1.354,65	520,77
	<b>Subtotal Artículo 71</b>	<b>1.875,42</b>	<b>0,00</b>	<b>0,00</b>	<b>0,00</b>	<b>1.354,65</b>	<b>520,77</b>



**Universidad Pablo de Olavide**  
**Derechos a cobrar de presupuestos cerrados**  
**Derechos pendientes de cobro totales. Ejercicio: 2015**

FECHA 31/12/2015

**Ejercicio 2013**

APLICACIÓN PRESUPUESTARIA	DESCRIPCIÓN	DERECHOS PENDIENTES DE COBRO A 1 DE ENERO	MODIFICACIONES SALDO INICIAL	DERECHOS ANULADOS	DERECHOS CANCELADOS	RECAUDACIÓN	DERECHOS PENDIENTES COBRO A 31 DE DICIEMBRE
79100	PARA INVESTIGACIÓN CIENTÍFICA	18.618,91	0,00	0,00	0,00	4.538,56	14.080,35
79000	PARA INVESTIGACIÓN CIENTÍFICA	76.661,06	0,00	0,00	0,00	31.872,61	44.788,45
	<b>Subtotal Artículo 79</b>	<b>95.279,97</b>	<b>0,00</b>	<b>0,00</b>	<b>0,00</b>	<b>36.411,17</b>	<b>58.868,80</b>
	<b>Subtotal Capítulo 7</b>	<b>97.155,39</b>	<b>0,00</b>	<b>0,00</b>	<b>0,00</b>	<b>37.765,82</b>	<b>59.389,57</b>
	<b>TOTAL EJERCICIO 2013</b>	<b>1.157.528,45</b>	<b>288.062,79</b>	<b>793.511,10</b>	<b>0,00</b>	<b>261.175,62</b>	<b>390.904,52</b>



# Universidad Pablo de Olavide

## Derechos a cobrar de presupuestos cerrados

### Derechos pendientes de cobro totales. Ejercicio: 2015

FECHA 31/12/2015

**Ejercicio 2014**

APLICACIÓN PRESUPUESTARIA	DESCRIPCIÓN	DERECHOS PENDIENTES DE COBRO A 1 DE ENERO	MODIFICACIONES SALDO INICIAL	DERECHOS ANULADOS	DERECHOS CANCELADOS	RECAUDACIÓN	DERECHOS PENDIENTES COBRO A 31 DE DICIEMBRE
31212	SERVICIOS ACADEMICOS ALUMNOS CENTROS ADSCRITOS	6.602,79	0,00	4.707,68	0,00	1.895,11	0,00
31211	COMPENSACION BECARIOS OTRAS UNIVERSIDADES	11.827,42	0,00	0,00	0,00	1.893,24	9.934,18
31210	COMPENSACION TASAS Y MATRICULAS DOCTORADO FPU	4.831,50	0,00	0,00	0,00	3.135,60	1.695,90
31207	SERVICIOS ACADEMICOS DE GRADO	889.655,04	805.230,74	0,00	0,00	1.694.885,78	0,00
31206	SERVICIOS ACADEMICOS PROGR OFICIALES DE POSTGRAD	52.740,16	496.292,92	52.740,16	0,00	496.292,92	0,00
31203	COMPENSACIÓN MATRICULAS POR FAMILIAS NUMEROSAS	241.576,75	196.696,01	0,00	0,00	135.000,00	303.272,76
31202	COMPENSACIÓN MATRICULAS BECARIOS MEC	3.582.434,37	195.238,23	206.716,28	0,00	2.694.938,12	876.018,20
31201	SERVICIOS ACADÉMICOS DE 3 CICLO EN CENTROS PROPI	0,00	11.751,16	0,00	0,00	11.751,16	0,00
31200	SERVICIOS ACADÉMICOS DE 1 Y 2 CICLO CENTROS PROP	18.814,48	2.085,32	0,00	0,00	20.899,80	0,00
	<b>Subtotal Artículo 31</b>	<b>4.808.482,51</b>	<b>1.707.294,38</b>	<b>264.164,12</b>	<b>0,00</b>	<b>5.060.691,73</b>	<b>1.190.921,04</b>





# Universidad Pablo de Olavide

## Derechos a cobrar de presupuestos cerrados

### Derechos pendientes de cobro totales. Ejercicio: 2015

FECHA 31/12/2015

**Ejercicio 2014**

APLICACIÓN PRESUPUESTARIA	DESCRIPCIÓN	DERECHOS PENDIENTES DE COBRO A 1 DE ENERO	MODIFICACIONES SALDO INICIAL	DERECHOS ANULADOS	DERECHOS CANCELADOS	RECAUDACIÓN	DERECHOS PENDIENTES COBRO A 31 DE DICIEMBRE
32999	CONVENIOS	38.000,00	0,00	0,00	0,00	0,00	38.000,00
32998	OTROS INGRESOS POR PRESTACION DE SERVICIOS	4.073,84	0,00	2.887,25	0,00	1.186,59	0,00
32300	CONTRATOS	411.494,63	0,00	16.193,90	0,00	321.729,47	73.571,26
32008	INSCRIPCIONES A JORNADAS, CONGRESOS Y SIMILARES	160,00	0,00	0,00	0,00	160,00	0,00
	<b>Subtotal Artículo 32</b>	<b>453.728,47</b>	<b>0,00</b>	<b>19.081,15</b>	<b>0,00</b>	<b>323.076,06</b>	<b>111.571,26</b>
33203	PRÉSTAMOS INTERBIBLIOTECARIOS	120,00	0,00	0,00	0,00	0,00	120,00
	<b>Subtotal Artículo 33</b>	<b>120,00</b>	<b>0,00</b>	<b>0,00</b>	<b>0,00</b>	<b>0,00</b>	<b>120,00</b>
39903	REINTEGROS DE CONSUMOS PERIÓDICOS	48.731,45	0,00	280,46	0,00	17.236,36	31.214,63
	<b>Subtotal Artículo 39</b>	<b>48.731,45</b>	<b>0,00</b>	<b>280,46</b>	<b>0,00</b>	<b>17.236,36</b>	<b>31.214,63</b>
	<b>Subtotal Capítulo 3</b>	<b>5.311.062,43</b>	<b>1.707.294,38</b>	<b>283.525,73</b>	<b>0,00</b>	<b>5.401.004,15</b>	<b>1.333.826,93</b>
470	DE ENTIDADES FINANCIERAS	200.000,00	0,00	0,00	0,00	200.000,00	0,00



# Universidad Pablo de Olavide

## Derechos a cobrar de presupuestos cerrados

### Derechos pendientes de cobro totales. Ejercicio: 2015

FECHA 31/12/2015

**Ejercicio 2014**

APLICACIÓN PRESUPUESTARIA	DESCRIPCIÓN	DERECHOS PENDIENTES DE COBRO A 1 DE ENERO	MODIFICACIONES SALDO INICIAL	DERECHOS ANULADOS	DERECHOS CANCELADOS	RECAUDACIÓN	DERECHOS PENDIENTES COBRO A 31 DE DICIEMBRE
	<b>Subtotal Artículo 47</b>	<b>200.000,00</b>	<b>0,00</b>	<b>0,00</b>	<b>0,00</b>	<b>200.000,00</b>	<b>0,00</b>
48102	DE FUNDACIONES UNIVERSITARIAS	18.000,00	0,00	0,00	0,00	18.000,00	0,00
	<b>Subtotal Artículo 48</b>	<b>18.000,00</b>	<b>0,00</b>	<b>0,00</b>	<b>0,00</b>	<b>18.000,00</b>	<b>0,00</b>
	<b>Subtotal Capítulo 4</b>	<b>218.000,00</b>	<b>0,00</b>	<b>0,00</b>	<b>0,00</b>	<b>218.000,00</b>	<b>0,00</b>
533	DE EMPRESAS PRIVADAS	6.355,74	0,00	0,00	0,00	6.355,74	0,00
	<b>Subtotal Artículo 53</b>	<b>6.355,74</b>	<b>0,00</b>	<b>0,00</b>	<b>0,00</b>	<b>6.355,74</b>	<b>0,00</b>
54104	ALQUILER DE LOCALES	2.197,94	0,00	0,00	0,00	247,94	1.950,00
	<b>Subtotal Artículo 54</b>	<b>2.197,94</b>	<b>0,00</b>	<b>0,00</b>	<b>0,00</b>	<b>247,94</b>	<b>1.950,00</b>
55106	CENTRO DE ATENCION SOCIOEDUCATIVA	3.000,00	0,00	0,00	0,00	0,00	3.000,00
55103	COMEDOR UNIVERSITARIO. EDIFICIO. 17 CELESTINO MUTIS	18.941,06	0,00	0,00	0,00	5.709,52	13.231,54
55102	DE MÁQUINAS EXPENDEDORAS	900,00	0,00	0,00	0,00	900,00	0,00



**Universidad Pablo de Olavide**  
**Derechos a cobrar de presupuestos cerrados**  
**Derechos pendientes de cobro totales. Ejercicio: 2015**

FECHA 31/12/2015

**Ejercicio 2014**

APLICACIÓN PRESUPUESTARIA	DESCRIPCIÓN	DERECHOS PENDIENTES DE COBRO A 1 DE ENERO	MODIFICACIONES SALDO INICIAL	DERECHOS ANULADOS	DERECHOS CANCELADOS	RECAUDACIÓN	DERECHOS PENDIENTES COBRO A 31 DE DICIEMBRE
55101	DE SERVICIOS DE REPROGRAFÍA	6.000,00	0,00	0,00	0,00	6.000,00	0,00
55100	DE CAFETERIAS	10.841,88	0,00	0,00	0,00	0,00	10.841,88
	<b>Subtotal Artículo 55</b>	<b>39.682,94</b>	<b>0,00</b>	<b>0,00</b>	<b>0,00</b>	<b>12.609,52</b>	<b>27.073,42</b>
	<b>Subtotal Capítulo 5</b>	<b>48.236,62</b>	<b>0,00</b>	<b>0,00</b>	<b>0,00</b>	<b>19.213,20</b>	<b>29.023,42</b>
70100	PARA INVESTIGACIÓN CIENTÍFICA	49.874,00	0,00	0,00	0,00	49.874,00	0,00
70099	OTRAS	1.625,00	0,00	0,00	0,00	1.625,00	0,00
70000	PARA INVESTIGACIÓN CIENTÍFICA	213.735,44	0,00	0,00	0,00	191.549,41	22.186,03
	<b>Subtotal Artículo 70</b>	<b>265.234,44</b>	<b>0,00</b>	<b>0,00</b>	<b>0,00</b>	<b>243.048,41</b>	<b>22.186,03</b>
71103	SERVICIO ANDALUZ DE EMPLEO	4.000,00	0,00	0,00	0,00	0,00	4.000,00
71102	INSTITUTO ANDALUZ DE LA MUJER	15.000,00	0,00	0,00	0,00	0,00	15.000,00
	<b>Subtotal Artículo 71</b>	<b>19.000,00</b>	<b>0,00</b>	<b>0,00</b>	<b>0,00</b>	<b>0,00</b>	<b>19.000,00</b>



**Universidad Pablo de Olavide**  
**Derechos a cobrar de presupuestos cerrados**  
**Derechos pendientes de cobro totales. Ejercicio: 2015**

FECHA 31/12/2015

**Ejercicio 2014**

APLICACIÓN PRESUPUESTARIA	DESCRIPCIÓN	DERECHOS PENDIENTES DE COBRO A 1 DE ENERO	MODIFICACIONES SALDO INICIAL	DERECHOS ANULADOS	DERECHOS CANCELADOS	RECAUDACIÓN	DERECHOS PENDIENTES COBRO A 31 DE DICIEMBRE
75003	FINANCIACION OPERATIVA ESTRUCTURAL	191.424,80	0,00	0,00	0,00	191.424,80	0,00
75114	DE FOMENTO Y VIVIENDA	304.554,38	0,00	0,00	0,00	147.458,91	157.095,47
75112	DE MEDIO AMBIENTE	25.000,00	0,00	0,00	0,00	0,00	25.000,00
	<b>Subtotal Artículo 75</b>	<b>520.979,18</b>	<b>0,00</b>	<b>0,00</b>	<b>0,00</b>	<b>338.883,71</b>	<b>182.095,47</b>
	<b>Subtotal Capítulo 7</b>	<b>805.213,62</b>	<b>0,00</b>	<b>0,00</b>	<b>0,00</b>	<b>581.932,12</b>	<b>223.281,50</b>
92101	A LARGO PLAZO DE ENTES DEL SECTOR PÚBLICO FEDER	4.094.032,21	0,00	0,00	0,00	4.094.032,21	0,00
	<b>Subtotal Artículo 92</b>	<b>4.094.032,21</b>	<b>0,00</b>	<b>0,00</b>	<b>0,00</b>	<b>4.094.032,21</b>	<b>0,00</b>
	<b>Subtotal Capítulo 9</b>	<b>4.094.032,21</b>	<b>0,00</b>	<b>0,00</b>	<b>0,00</b>	<b>4.094.032,21</b>	<b>0,00</b>
	<b>TOTAL EJERCICIO 2014</b>	<b>10.476.544,88</b>	<b>1.707.294,38</b>	<b>283.525,73</b>	<b>0,00</b>	<b>10.314.181,68</b>	<b>1.586.131,85</b>



### 3.5. Estado Operaciones No Presupuestarias



### 3.5.1. Deudores

**Universidad Pablo de Olavide****1.-Estado de Deudores No Presupuestarios****Ejercicio: 2015 FECHA 31/12/2015**

Concepto	Descripción	Saldo a 1 de enero	Modificac. al Saldo Inicial	Cargos Realizados en Ejercicio	Total Deudores	Abonos Realizados en Ejercicio	Deudores Pdtes. Cobro en 31 de diciembre
310005	PAGOS DUPLICADOS O EXCESIVOS	525,90	0,00	15.394,37	15.920,27	15.394,37	525,90
310009	ANTICIPOS DE CAJA FIJA PENDIENTES DE REPOSICIÓN	189.781,29	0,00	2.127.428,87	2.317.210,16	2.029.654,89	287.555,27
310010	HACIENDA PÚBLICA. DEUDOR POR IVA.	435.769,27	0,00	0,00	435.769,27	-1.236.362,44	1.672.131,71
310012	DEUDORES IVA REPERCUTIDO	151.690,72	0,00	277.785,01	429.475,73	304.540,10	124.935,63
310103	ANTICIPOS REMUNERACIONES BECARIOS F.P.I.	0,00	0,00	0,00	0,00	0,00	0,00
310110	ANTICIPOS DE TESORERIA	49.874,00	0,00	0,00	49.874,00	0,00	49.874,00
<b>TOTAL</b>		<b>827.641,18</b>	<b>0,00</b>	<b>2.420.608,25</b>	<b>3.248.249,43</b>	<b>1.113.226,92</b>	<b>2.135.022,51</b>



### 3.5.2. Acreedores



**Universidad Pablo de Olavide****2.- Estado de Acreedores no Presupuestarios**

Ejercicio: 2015 FECHA 31/12/2015

Concepto	Descripción	Saldo a 1 de enero	Modificac. al Saldo Inicial	Abonos Realizados en Ejercicio	Total Acreedores	Cargos Realizados en Ejercicio	Acreedores Pdtes. Pago En 31 de diciembre
320001	I.R.P.F. RETENCIÓN TRABAJO PERSONAL	929.593,77	0,00	7.775.654,47	8.621.607,79	7.692.014,02	845.953,32
320004	CUOTA DERECHOS PASIVOS	0,00	0,00	290.137,13	290.137,13	290.137,13	0,00
320005	CUOTA TRABAJADOR SEGURIDAD SOCIAL	0,00	0,00	1.719.188,77	1.719.188,77	1.719.188,77	0,00
320008	MUFACE	0,00	0,00	168.688,30	168.457,10	168.457,10	-231,20
320016	INGRESOS DUPLICADOS O EXCESIVOS	7.031,47	0,00	0,00	7.994,31	962,84	7.994,31
320017	INGRESOS INDEBIDOS	5.020,79	0,00	181,50	5.208,50	187,71	5.027,00
320018	HACIENDA PÚBLICA. ACREEDORES POR IVA	82.835,15	0,00	0,00	78.833,74	-4.001,41	78.833,74
320019	ACREEDORES IVA SOPORTADO	301.237,93	0,00	1.618.793,05	1.831.464,68	1.530.226,75	212.671,63
320020	IVA IMPORTACION	0,00	0,00	0,00	1.562,40	1.562,40	1.562,40
320051	SEGURO ESCOLAR	8.838,07	0,00	0,00	21.144,72	12.306,65	21.144,72
321001	INGRESOS PENDIENTES DE APLICACION DEFINITIVA	6.567,45	0,00	0,00	10.763,20	4.195,75	10.763,20
321002	COBROS ENTIDADES FINANCIERAS PENDIENTE AP CERRADO	217.008,81	0,00	40.075,82	263.237,71	46.228,90	223.161,89
<b>TOTAL</b>		<b>1.558.133,44</b>	<b>0,00</b>	<b>11.612.719,04</b>	<b>13.019.600,05</b>	<b>11.461.466,61</b>	<b>1.406.881,01</b>



### 3.5.3. Otros Conceptos



# Universidad Pablo de Olavide

## Estado de partidas pendientes de aplicación

Ejercicio: 2015 FECHA 31/12/2015

Concepto	Descripción	Cobros pendientes de aplicación a 1 de Enero	Modificación al saldo inicial	Cobros realizados en el ejercicio	Total cobros pendientes de aplicación	Cobros aplicados en el ejercicio	Cobros pendientes de aplicación a 31 de diciembre
390001	IVA SOPORTADO	0,00	0,00	1.550.388,26	1.550.388,26	1.530.226,75	20.161,51
391001	IVA REPERCUTIDO	-17.385,96	0,00	-928,54	-18.314,50	0,00	-18.314,50



# Universidad Pablo de Olavide

## Estado de partidas pendientes de aplicación

Ejercicio: 2015 FECHA 31/12/2015

Concepto	Descripción	Pagos pendientes de aplicación a 1 de Enero	Modificación al saldo inicial	Pagos realizados en el ejercicio	Total pagos pendientes de aplicar	Pagos aplicados en el ejercicio	Pagos pendientes de aplicación a 31 de diciembre
390001	IVA SOPORTADO	-26.574,10	0,00	1.530.226,75	1.503.652,65	1.550.388,26	-46.735,61
391001	IVA REPERCUTIDO	0,00	0,00	0,00	0,00	-928,54	928,54



## 4. INFORME DE AUDITORÍA



#### 4.1. Informe de Auditoría

**UNIVERSIDAD PABLO  
OLAVIDE**

Cuentas Anuales

31 de diciembre de 2015

(Junto con el Informe de Auditoría  
Independiente)



**KPMG Auditores S.L.**  
Edificio Menara  
Avda. de la Buhaira, 31  
41018 Sevilla

Informe de Auditoría de las Cuentas Anuales  
de la Universidad Pablo de Olavide

Al Consejo Social de la  
Universidad Pablo de Olavide

**I. INTRODUCCION**

Hemos auditado las cuentas anuales de la Universidad Pablo de Olavide (en adelante, la Universidad), que comprenden el balance al 31 de diciembre de 2015, la cuenta de resultado económico-patrimonial, el estado de cambios en el patrimonio neto, el estado de flujos de efectivo, el estado de la liquidación del presupuesto y la memoria correspondientes al ejercicio anual terminado en dicha fecha.

El Gerente de la Universidad Pablo de Olavide es responsable de la formulación de las cuentas anuales de la Universidad de acuerdo con el marco de información financiera que se detalla en la nota 3 de la memoria adjunta y en particular de acuerdo con los principios y criterios contables aplicables, asimismo, es responsable del control interno que considere necesario para permitir que la preparación de las citadas cuentas anuales esté libre de incorrección material.

Las cuentas anuales a las que se refiere el presente informe fueron formuladas por el Gerente el 4 de abril de 2016.

**II. OBJETIVO Y ALCANCE DEL TRABAJO: RESPONSABILIDAD DE LOS AUDITORES**

Nuestra responsabilidad es emitir una opinión sobre si las cuentas anuales adjuntas expresan la imagen fiel de la Universidad, basada en el trabajo realizado de acuerdo con las Normas de Auditoría del Sector Público. Dichas normas exigen que planifiquemos y ejecutemos la auditoría con el fin de obtener una seguridad razonable, aunque no absoluta, de que las cuentas anuales están libres de incorrección material.

Una auditoría conlleva la aplicación de procedimientos para obtener evidencia adecuada y suficiente sobre los importes y la información recogida en las cuentas anuales. Los procedimientos seleccionados dependen del juicio del auditor, incluida la valoración de los riesgos de incorrección material en las cuentas anuales. Al efectuar dichas valoraciones de riesgo, el auditor tiene en cuenta el control interno relevante para la preparación y presentación razonable por parte del gestor de las cuentas anuales, con el fin de diseñar los procedimientos de auditoría que sean adecuados en función de las circunstancias, y no con la finalidad de expresar una opinión sobre la eficacia del control interno de la Universidad. Una auditoría también incluye la evaluación de la adecuación de los criterios contables y de la razonabilidad de las estimaciones contables realizadas por el gestor, así como la evaluación de la presentación global de las cuentas anuales.

Consideramos que la evidencia de auditoría que hemos obtenido proporciona una base suficiente y adecuada para emitir nuestra opinión de auditoría favorable con salvedades.



### III. RESULTADOS DEL TRABAJO: FUNDAMENTO DE LA OPINIÓN FAVORABLE CON SALVEDADES

Tal y como se indica en la nota 13, la Universidad sigue el criterio de imputar al resultado económico-patrimonial y presupuestario de cada ejercicio los premios de jubilación establecidos en el convenio colectivo vigente que hayan sido satisfechos durante el mismo, por lo que el balance a 31 de diciembre de 2015 adjunto no recoge provisión alguna para cubrir los pasivos devengados acumulados por este concepto. Durante el transcurso de nuestro trabajo no hemos podido disponer de un estudio actuarial que estime el importe total del pasivo devengado al 31 de diciembre de 2015 por este concepto. En consecuencia, no hemos podido determinar los efectos que dicha estimación podría tener en las cuentas anuales adjuntas.

En relación a la obtención de evidencia de auditoría correspondiente a la adecuada valoración e integridad del Inmovilizado Material, la Universidad dispone de un módulo de inventario detallado por elementos que no ha podido ser conciliado con el mencionado epígrafe de Inmovilizado Material. En consecuencia no nos ha sido posible pronunciarnos sobre la adecuación de la valoración e integridad del Inmovilizado Material y su posible efecto en el epígrafe de Patrimonio Neto al 31 de diciembre de 2015, así como en el epígrafe de amortización del inmovilizado de la cuenta del resultado económico patrimonial del ejercicio anual terminado en dicha fecha.

### IV. OPINIÓN

En nuestra opinión, excepto por los posibles efectos de los hechos descritos en el apartado "Resultados del trabajo: Fundamento de la opinión favorable con salvedades", las cuentas anuales adjuntas expresan, en todos los aspectos significativos, la imagen fiel del patrimonio y de la situación financiera de la Universidad Pablo de Olavide al 31 de diciembre de 2015, así como de sus resultados, de sus flujos de efectivo y del estado de liquidación del presupuesto correspondientes al ejercicio anual terminado en dicha fecha, de conformidad con el marco normativo de información financiera que resulta de aplicación y, en particular, con los principios y criterios contables y presupuestarios contenidos en el mismo.

### V. ASUNTOS QUE NO AFECTAN A LA OPINION

Las cuentas anuales del ejercicio 2015 son las primeras que el Gerente de la Universidad formula aplicando el Plan General de Contabilidad Pública aprobado por la Orden EHA/1037/2010. En este sentido, de acuerdo con lo establecido en el apartado 1 de la Disposición Transitoria Tercera de la citada Orden, se han considerado las presentes cuentas anuales como cuentas anuales iniciales por lo que no se incluyen cifras comparativas.

KPMG Auditores, S.L.



José Antonio Gómez Domínguez

10 de junio de 2016

CUENTA DE LIQUIDACION 2015

UNIVERSIDAD PABLO DE OLAVIDE  
BALANCES AL 31 DE DICIEMBRE DE 2015  
(En Euros)

Activo	Notas de la memoria	Ejercicio 2015	Pasivo	Notas de la memoria	Ejercicio 2015
<b>A) Activo no corriente</b>		<b>280.153.366,99</b>	<b>A) Patrimonio neto</b>		<b>255.655.781,26</b>
<b>I. Inmovilizado intangible</b>	<b>Nota 6</b>	<b>660.499,70</b>	<b>I. Patrimonio aportado</b>		<b>141.679.584,34</b>
1. Propiedad industrial		292.231,36	<b>II. Patrimonio generado</b>		<b>58.949.224,37</b>
2. Aplicaciones informáticas		368.268,34	1. Resultados de ejercicios anteriores		66.078.266,35
<b>II. Inmovilizado material</b>	<b>Nota 7</b>	<b>279.483.131,29</b>	2. Resultados de ejercicio		(7.129.041,98)
1. Terrenos		53.069.415,84	<b>IV. Otros incrementos patrimoniales pendientes de imputación a resultados</b>		<b>55.026.972,55</b>
2. Construcciones		205.527.210,67	<b>B) Pasivo no corriente</b>		<b>23.885.317,12</b>
3. Otro inmovilizado material		20.886.504,78	<b>I. Provisiones a largo plazo</b>		<b>3.054.319,71</b>
<b>V. Inversiones financieras a largo plazo</b>	<b>Nota 9</b>	<b>9.736,00</b>	<b>II. Deudas a largo plazo</b>	<b>Nota 11</b>	<b>20.830.997,41</b>
1. Inversiones financieras en patrimonio		9.736,00	1. Deudas con entidades de crédito		4.076.347,28
<b>B) Activo corriente</b>		<b>17.889.832,12</b>	2. Otras deudas		16.754.650,13
<b>III. Deudores y otras cuentas a cobrar</b>	<b>Nota 9</b>	<b>12.714.304,56</b>	<b>C) Pasivo corriente</b>		<b>18.502.100,73</b>
1. Deudores por operaciones de gestión		10.675.896,87	<b>I. Provisiones a corto plazo</b>		<b>264.532,58</b>
2. Otras cuentas a cobrar		413.016,80	<b>II. Deudas a corto plazo</b>	<b>Nota 11</b>	<b>2.440.459,69</b>
3. Administraciones públicas		1.625.390,89	1. Deuda con entidades de crédito		265.126,04
<b>IV. Inversiones financieras a corto plazo</b>	<b>Nota 9</b>	<b>57.624,79</b>	2. Otras deudas		2.175.333,65
1. Créditos y valores representativos de deuda		7.750,79	<b>IV. Acreedores y otras cuentas a pagar</b>	<b>Nota 11</b>	<b>8.179.192,75</b>
2. Otras inversiones financieras		49.874,00	1. Acreedores por operaciones de gestión		4.765.444,88
<b>VII. Tesorería</b>	<b>Nota 10</b>	<b>5.117.902,77</b>	2. Otras cuentas a pagar		2.573.370,90
1. Tesorería		5.117.902,77	3. Administraciones públicas		840.376,97
			<b>V. Ajustes por periodificación</b>		<b>7.617.915,71</b>
<b>Total General (A+B)</b>		<b>298.043.199,11</b>	<b>Total General (A+B+C)</b>		<b>298.043.199,11</b>

CUENTA DE LIQUIDACION 2015

UNIVERSIDAD PABLO DE OLAVIDE  
 CUENTA DEL RESULTADO ECONÓMICO-PATRIMONIAL  
 CORRESPONDIENTE AL EJERCICIO ANUAL TERMINADO  
 EL 31 DE DICIEMBRE DE 2015

(En Euros)

	Notas de memoria	Ejercicio 2015
<b>1.Ingresos tributarios y cotizaciones sociales</b>	<b>Nota 17</b>	<b>683.635,87</b>
b) Tasas		683.635,87
<b>2.Transferencias y subvenciones recibidas</b>	<b>Nota 17</b>	<b>58.323.772,19</b>
a) del ejercicio		58.323.688,24
a.1) subvenciones recibidas para financiar gastos del ejercicio		2.612.579,37
a.2) transferencias		55.408.743,91
a.3) subvenciones recibidas para cancelación de pasivos financiación específica de un elemento patrimonial.		302.364,96
b) Imputación de subvenciones para el inmovilizado no financiero.		-
c) Imputación de subvenciones para activos corrientes y otras.		83,95
<b>3. Ventas netas y prestaciones de servicios.</b>	<b>Nota 17</b>	<b>11.806.333,88</b>
b) Prestación de servicios.		11.806.333,88
<b>6. Otros ingresos de gestión ordinaria.</b>		<b>179.348,63</b>
<b>7. Excesos de provisiones.</b>		<b>67.218,63</b>
<b>A)TOTAL DE INGRESOS DE GESTIÓN ORDINARIA ( 1+2+3+4+5+6+7)</b>		<b>71.060.309,20</b>
<b>8. Gastos de personal.</b>	<b>Nota 17</b>	<b>(52.995.727,43)</b>
a) sueldos, salarios y asimilados.		(43.972.933,38)
b) cargas sociales.		(9.022.794,05)
<b>9. Transferencias y subvenciones concedidas.</b>	<b>Nota 17</b>	<b>(3.646.380,30)</b>
<b>11. Otros gastos de gestión ordinaria.</b>	<b>Nota 17</b>	<b>(14.264.583,38)</b>
a) suministros y servicios exteriores.		(13.923.188,21)
b) tributos.		(341.395,17)
<b>12. Amortización del inmovilizado.</b>	<b>Nota 6 y 7</b>	<b>(6.552.092,81)</b>
<b>B) TOTAL GASTOS DE GESTIÓN ORDINARIA (8+9+10+11+12)</b>		<b>(77.458.783,92)</b>
<b>I Resultado (Ahorro o desahorro) de la gestión ordinaria (A+B)</b>		<b>(6.398.474,72)</b>
<b>13. Deterioro de valor y resultados por enajenación de inmovilizado no financiero y activos en estado de venta.</b>		<b>4.000,00</b>
b) Bajas y enajenaciones.		4.000,00
<b>14. Otras partidas no ordinarias.</b>		<b>28.381,29</b>
a) Ingresos.		197.457,39
b) Gastos.		(169.076,10)
<b>II Resultado de las operaciones no financieras (I+13+14)</b>		<b>(6.366.093,43)</b>
<b>15. Ingresos financieros.</b>		<b>157,86</b>
a) de participaciones en instrumentos de patrimonio.		-
b) de valores negociables y de créditos del activo inmovilizado.		157,86
b.1) en entidades del grupo, multigrupo y asociadas.		-
b.2) otros.		157,86
<b>16. Gastos financieros.</b>		<b>(324.575,39)</b>
a) por deudas con entidades del grupo, multigrupo y asociadas.		-
b) otros.		(324.575,39)
<b>19. Diferencias de cambio.</b>		<b>(713,95)</b>
<b>20. Deterioro de valor, bajas y enajenaciones de activos y pasivos financieros.</b>	<b>Nota 9</b>	<b>(437.817,07)</b>
a) de entidades del grupo, multigrupo y asociadas.		(437.817,07)
<b>III Resultado de las operaciones financieras (15+16+17+18+19+20)</b>		<b>(762.948,55)</b>
<b>IV Resultado (Ahorro o desahorro) neto del ejercicio (II+III)</b>		<b>(7.129.041,98)</b>

UNIVERSIDAD DE PABLO DE OLAVIDE  
ESTADO DE CAMBIOS EN EL PATRIMONIO AL 31 DE DICIEMBRE DE 2015  
(En Euros)

	I. Patrimonio aportado	II. Patrimonio generado	III. Ajustes por cambio de valor	IV. Otros incrementos patrimoniales	TOTAL
<b>A.PATRIMONIO NETO AL FINAL DEL EJERCICIO 2014</b>	<b>141.679.584,34</b>	<b>65.645.658,12</b>		<b>52.613.249,00</b>	<b>259.938.491,46</b>
<b>B.AJUSTES POR CAMBIO DE CRITERIOS CONTABLES Y CORRECCIÓN DE ERRORES</b>	-	-	-	-	-
<b>C-PATRIMONIO NETO INICIAL AJUSTADO DEL EJERCICIO 2015 (A+B)</b>	<b>141.679.584,34</b>	<b>65.645.658,12</b>		<b>52.613.249,00</b>	<b>259.938.491,46</b>
<b>D.VARIACIONES DEL PATRIMONIO NETO EJERCICIO 2015</b>	-	(6.696.433,75)	-	<b>2.413.723,55</b>	<b>(4.282.710,20)</b>
1.Ingresos y gastos reconocidos del ejercicio	-	(7.129.041,98)	-	2.413.723,55	(4.715.318,43)
2. Operaciones con la entidad o entidades propietarias	-	-	-	-	-
3. Otras variaciones del patrimonio neto	-	432.608,23	-	-	432.608,23
<b>E.PATRIMONIO NETO AL FINAL DEL EJERCICIO 2015 (C+D)</b>	<b>141.679.584,34</b>	<b>58.949.224,37</b>		<b>55.026.972,55</b>	<b>255.655.781,26</b>

CUENTA DE LIQUIDACION 2015

UNIVERSIDAD PABLO DE OLAVIDE  
ESTADO DE INGRESOS Y GASTOS RECONOCIDOS  
AL 31 DE DICIEMBRE DE 2015

(En Euros)

	<b>EJERCICIO 2015</b>
<b>I. Resultado económico patrimonial</b>	<b>(7.129.041,98)</b>
<b>II. Ingresos y gastos reconocidos directamente en el patrimonio neto:</b>	<b>5.139.217,31</b>
<b>1. Inmovilizado no financiero</b>	-
1.1 Ingresos	-
1.2 Gastos	-
<b>2. Activos y pasivos financieros</b>	-
2.1 Ingresos	-
2.2 Gastos	-
<b>3. Coberturas contables</b>	-
3.1 Ingresos	-
3.2 Gastos	-
<b>4. Otros incrementos patrimoniales.</b>	-
<b>Total (1+2+3+4)</b>	<b>5.139.217,31</b>
	<b>5.139.217,31</b>
<b>III. Transferencias a la cuenta del resultado económico patrimonial o al valor inicial de la partida cubierta</b>	<b>(2.725.493,76)</b>
<b>1. Inmovilizado no financiero</b>	-
<b>2. Activos y pasivos financieros</b>	-
<b>3. Coberturas contables</b>	-
3.1 Importes transferidos a la cuenta del resultado económico patrimonial	-
3.2 Importes transferidos al valor inicial de la partida cubierta	-
<b>4. Otros incrementos patrimoniales</b>	-
	<b>(2.725.493,76)</b>
<b>Total (1+2+3+4)</b>	<b>(2.725.493,76)</b>
	<b>(2.725.493,76)</b>
<b>IV. TOTAL ingresos y gastos reconocidos (I+II+III)</b>	<b>(4.715.318,43)</b>

CUENTA DE LIQUIDACION 2015

UNIVERSIDAD PABLO DE OLAVIDE

ESTADO DE FLUJOS DE EFECTIVO  
AL 31 DE DICIEMBRE DE 2015

(En Euros)

	<b>EJERCICIO 2015</b>
<b>I.FLUJOS DE EFECTIVO DE LAS ACTIVIDADES DE GESTIÓN</b>	<b>10.409.152,66</b>
<b>A) Cobros:</b>	<b>72.435.511,77</b>
1. Ingresos tributarios y cotizaciones sociales	652.178,66
2. Transferencias y subvenciones recibidas	61.073.338,59
3. Ventas netas y prestaciones de servicios	11.521.637,52
4. Gestión de recursos recaudados por cuenta de otros entes	-
5. Intereses y dividendos cobrados	10.696,00
6. Otros Cobros	(822.339,00)
<b>B) Pagos:</b>	<b>62.026.359,11</b>
7. Gastos de personal	44.123.190,00
8. Transferencias y subvenciones concedidas	4.193.808,85
9. Aprovisionamientos	-
10. Otros gastos de gestión	13.356.496,87
11. Gestión de recursos recaudados por cuenta de otros entes	-
12. Intereses pagados	191.256,92
13. Otros pagos	161.606,47
<b>Flujos de efectivo por actividades de gestión (+A-B)</b>	<b>10.409.152,66</b>
<b>II. FLUJOS DE EFECTIVO DE LAS ACTIVIDADES DE INVERSIÓN</b>	<b>(17.313.263,19)</b>
<b>C) Cobros:</b>	<b>41.031,24</b>
1. Venta de inversiones reales	-
2. Venta de activos financieros	41.031,24
3. Otros cobros de las actividades de inversión	-
<b>D) Pagos:</b>	<b>17.354.294,43</b>
4. Compra de inversiones reales	17.306.292,87
5. Compra de activos financieros	48.001,56
6. Otros pagos de las actividades de inversión	-
<b>Flujos netos de efectivo por actividades de inversión (+C-D)</b>	<b>(17.313.263,19)</b>
<b>III. FLUJOS DE EFECTIVO DE LAS ACTIVIDADES DE FINANCIACIÓN</b>	<b>5.784.857,85</b>
<b>E) Aumentos en el patrimonio:</b>	-
1. Aportaciones de la entidad o entidades propietarias	-
<b>F) Pagos a la entidad o entidades propietarias:</b>	-
2. Devolución de aportaciones y reparto de resultados a la entidad o entidades propietarias	-
<b>G) Cobros por emisión de pasivos financieros:</b>	<b>6.259.252,64</b>
3. Obligaciones y otros valores negociables	6.259.252,64
4. Préstamos recibidos	-
5. Otras deudas	-
<b>H) Pagos por reembolso de pasivos financieros:</b>	<b>474.394,79</b>
6. Obligaciones y otros valores negociables	-
7. Préstamos recibidos	474.394,79
8. Otras deudas	-
<b>Flujos netos de efectivo por actividades de financiación (+E+F+G+H)</b>	<b>5.784.857,85</b>
<b>IV. FLUJOS EFECTIVOS PENDIENTES DE CLASIFICACIÓN</b>	<b>(68.186,97)</b>
<b>I) Cobros pendientes de aplicación</b>	<b>29.587,01</b>
<b>J) Pagos pendientes de aplicación</b>	<b>97.773,98</b>
<b>Flujos netos de efectivo pendientes de clasificación (+I-J)</b>	<b>(68.186,97)</b>
<b>V. EFECTO DE LAS VARIACIONES DE LOS TIPOS DE CAMBIO</b>	-
<b>VI. INCREMENTO/DISMINUCIÓN NETA DEL EFECTIVO Y ACTIVOS LÍQUIDOS EQUIVALENTES AL EFECTIVO ( I+II+III+IV+V)</b>	<b>(1.187.439,65)</b>
<b>Efectivo y activos líquidos equivalentes al efectivo al inicio del ejercicio</b>	<b>6.305.342,42</b>
<b>Efectivo y activos líquidos equivalentes al efectivo al final del ejercicio</b>	<b>5.117.902,77</b>

UNIVERSIDAD DE PABLO DE OLAVIDE  
ESTADO DE LIQUIDACIÓN DEL PRESUPUESTO AL31 DE DICIEMBRE DE 2015  
(En Euros)

GASTOS

Clasificación Económica	Explicación	Créditos Presupuestarios			Gastos Compromet.	Obligac. Reconoc. Netas	Remanentes de Crédito	Pagos	Obligac. Pdtes. de Pago a 31 de Diciembre
		Iniciales	Modificaciones	Definitivos					
1	<b>GASTOS DE PERSONAL</b>								
12	FUNCIONARIOS	19.380.912,13	100.061,98	19.480.974,11	19.400.210,42	19.400.210,42	80.763,69	19.400.210,42	-
13	LABORALES	14.628.640,98	682,34	14.629.323,32	14.511.732,00	14.511.732,00	117.591,32	14.511.732,00	-
14	OTRO PERSONAL	17.244,22	-	17.244,22	17.244,22	17.244,22	-	17.244,22	-
15	INCENTIVOS AL RENDIMIENTO	3.313.262,76	-100.744,32	3.212.518,44	3.082.367,69	3.082.367,69	130.150,75	3.070.411,95	11.955,74
16	CUOTAS, PRESTACIONES Y GASTOS SOCIALES	7.268.827,25	-16.881,35	7.251.945,90	7.156.341,08	7.142.768,09	109.177,81	6.549.646,49	593.121,60
	<b>TOTAL CAPÍTULO 1</b>	<b>44.608.887,34</b>	<b>-16.881,35</b>	<b>44.592.005,99</b>	<b>44.167.895,41</b>	<b>44.154.322,42</b>	<b>437.683,57</b>	<b>43.549.245,08</b>	<b>605.077,34</b>
2	<b>GASTOS EN BIENES CORRIENTES Y SERVICIOS</b>								
20	ARRENDAMIENTOS Y CANONES	25.282,00	13.745,59	39.027,59	28.148,84	28.148,84	10.878,75	19.234,83	8.914,01
21	REPARAC., MANT. Y CONSERVACION	1.384.404,49	-47.695,77	1.336.708,72	1.538.488,21	1.442.853,90	-106.145,18	1.047.422,66	395.431,24
22	MATERIAL, SUMINISTROS Y OTROS	10.594.601,70	1.016.735,18	11.611.336,88	10.197.161,54	10.059.660,13	1.551.676,75	7.406.961,74	2.652.698,39
23	INDEMNIZ. POR RAZON SERVICIO	229.870,88	-71.856,59	158.014,29	148.424,57	148.424,57	9.589,72	47.075,52	101.349,05
	<b>TOTAL CAPÍTULO 2</b>	<b>12.234.159,07</b>	<b>910.928,41</b>	<b>13.145.087,48</b>	<b>11.912.223,16</b>	<b>11.679.087,44</b>	<b>1.466.000,04</b>	<b>8.520.694,75</b>	<b>3.158.392,69</b>
3	<b>GASTOS FINANCIEROS</b>								
31	DE PRESTAMOS EN MONEDA NACIONAL	202.407,00	-25.645,56	176.761,44	142.058,10	142.058,10	34.703,34	142.058,10	-
34	DE DEPOSITOS, FIANZAS Y OTROS	97.722,00	4.936,88	102.658,88	49.198,99	49.198,99	53.459,89	49.158,82	40,17
	<b>TOTAL CAPÍTULO 3</b>	<b>300.129,00</b>	<b>-20.708,68</b>	<b>279.420,32</b>	<b>191.257,09</b>	<b>191.257,09</b>	<b>88.163,23</b>	<b>191.216,92</b>	<b>40,17</b>
4	<b>TRANSFERENCIA CORRIENTES</b>								
44	A EMPRESAS PUBLICAS Y OTROS ENTES PUBLICOS C.A. ANDALUCIA	500.720,00	157.818,00	658.538,00	358.538,00	358.538,00	300.000,00	200.720,00	157.818,00
47	A EMPRESAS PRIVADAS	-	73.083,93	73.083,93	73.083,93	73.083,93	-	73.083,93	-
48	A FAMILIAS E INSTITUCIONES SIN FINES DE LUCRO	4.969.685,00	511.134,83	5.480.819,83	3.883.518,71	3.883.518,71	1.597.301,12	3.248.045,30	635.473,41
49	AL EXTERIOR	54.962,00	-	54.962,00	19.204,14	19.204,14	35.757,86	-	19.204,14
	<b>TOTAL CAPÍTULO 4</b>	<b>5.525.367,00</b>	<b>742.036,76</b>	<b>6.267.403,76</b>	<b>4.334.344,78</b>	<b>4.334.344,78</b>	<b>1.933.058,98</b>	<b>3.521.849,23</b>	<b>812.495,55</b>
6	<b>INVERSIONES REALES</b>								
60	INVERSION NUEVA ASOCIADA AL FUNC. SERVICIOS	446.717,51	288.430,54	735.148,05	604.270,89	560.964,66	174.183,39	335.407,81	225.556,85
61	INVERSIONES PROGRAMAS FEDER	-	13.818,56	13.818,56	-	-	13.818,56	-	-
64	GASTOS EN INVERSIONES DE CARACTER INMATERIAL	5.777.788,97	19.100.862,14	24.878.651,11	14.712.401,42	14.639.109,40	10.239.541,71	13.134.833,47	1.504.275,93
	<b>TOTAL CAPÍTULO 6</b>	<b>6.224.506,48</b>	<b>19.403.111,24</b>	<b>25.627.617,72</b>	<b>15.316.672,31</b>	<b>15.200.074,06</b>	<b>10.427.543,66</b>	<b>13.470.241,28</b>	<b>1.729.832,78</b>
8	<b>ACTIVOS FINANCIEROS</b>								
83	CONCES. PREST. FUERA S.PUBLICO	60.000,00	-	60.000,00	44.101,56	44.101,56	15.898,44	44.101,56	-
84	CONSTITUCIÓN DE FIANZAS A LARGO PLAZO	-	3.900,00	3.900,00	3.900,00	3.900,00	-	3.900,00	-
	<b>TOTAL CAPÍTULO 8</b>	<b>60.000,00</b>	<b>3.900,00</b>	<b>63.900,00</b>	<b>48.001,56</b>	<b>48.001,58</b>	<b>15.898,44</b>	<b>48.001,58</b>	<b>-</b>
9	<b>PASIVOS FINANCIEROS</b>								
91	AMORTIZACION PRESTAMOS MONEDA NACIONAL	517.892,00	-	517.892,00	474.394,79	474.394,79	43.497,21	474.394,79	-
	<b>TOTAL CAPÍTULO 9</b>	<b>517.892,00</b>	<b>-</b>	<b>517.892,00</b>	<b>474.394,79</b>	<b>474.394,79</b>	<b>43.497,21</b>	<b>474.394,79</b>	<b>-</b>
	<b>SUMAS TOTALES</b>	<b>69.470.940,89</b>	<b>21.022.386,38</b>	<b>90.493.327,27</b>	<b>76.444.789,10</b>	<b>76.081.482,14</b>	<b>14.411.845,13</b>	<b>69.775.643,61</b>	<b>6.305.838,53</b>

UNIVERSIDAD DE PABLO DE OLAVIDE  
ESTADO DE LIQUIDACIÓN DEL PRESUPUESTO AL 31 DE DICIEMBRE DE 2015  
(En Euros)

INGRESOS

Clasificación Económica	Explicación	Previsiones Presupuestarias			Derechos Reconocidos Netos	Derechos Cancelados	Recaudación Neta	Dchos. Recon. Pdtes. de Cobro a 31 de Diciembre
		Iniciales	Modificaciones	Definitivos				
<b>3</b>	<b>TASAS, PRECIOS PÚBLICOS Y OTROS INGRESOS</b>							
30	TASAS	598.544,00	-	598.544,00	652.178,66	-	652.178,66	-
31	PRECIOS PÚBLICOS	9.826.418,00	-	9.826.418,00	10.157.220,94	-	4.643.912,80	5.513.308,14
32	OTROS INGRESOS PROCEDENTES PRESTACIONES SERVICIOS	1.488.592,17	-327.340,87	1.161.251,30	1.520.232,85	-	1.261.979,25	258.253,60
33	VENTA DE BIENES	4.623,00	-	4.623,00	7.516,19	-	6.705,19	811,00
38	REINTEGROS DE OPERACIONES CORRIENTES	53.819,00	9.351,51	63.170,51	176.370,33	-	92.793,93	83.576,40
39	OTROS INGRESOS	280.259,15	2.351,16	282.610,31	191.510,78	-	145.379,60	46.131,18
	<b>TOTAL CAPÍTULO 3</b>	<b>12.252.255,32</b>	<b>-315.638,20</b>	<b>11.936.617,12</b>	<b>12.705.029,75</b>	<b>-</b>	<b>6.802.949,43</b>	<b>5.902.080,32</b>
<b>4</b>	<b>TRANSFERENCIAS CORRIENTES</b>							
40	DE LA ADMON. DEL ESTADO	750.000,00	-749.358,61	641,39	50.600,00	-	50.600,00	-
41	DE ORGANISMOS AUTÓNOMOS	702.000,00	-3.704,00	698.296,00	928.831,00	-	928.831,00	-
44	DE EMPRESAS PÚBLICAS Y OTROS ENTES PÚBLICOS	15.000,00	163.083,93	178.083,93	183.429,70	-	183.429,70	-
45	DE LA JUNTA DE ANDALUCIA	37.693.816,40	438.191,21	38.132.007,61	31.751.796,00	-	31.749.871,00	1.925,00
46	DE CORPORACIONES LOCALES	87.197,20	7.268,57	94.465,77	148.737,36	-	148.737,36	-
47	DE EMPRESAS PRIVADAS	624.333,00	-37.785,70	586.547,30	547.675,30	-	547.675,30	-
48	DE FAMILIAS E INSTITUCIONES SIN FINES LUCRO	-	2.100,00	2.100,00	17.100,00	-	17.100,00	-
49	DEL EXTERIOR	-	440,00	440,00	18.896,81	-	18.896,81	-
	<b>TOTAL CAPÍTULO 4</b>	<b>39.872.346,60</b>	<b>-179.764,60</b>	<b>39.692.582,00</b>	<b>33.647.066,17</b>	<b>-</b>	<b>33.645.141,17</b>	<b>1.925,00</b>
<b>5</b>	<b>INGRESOS PATRIMONIALES</b>							
52	INTERESES DE DEPOSITOS	-	-	-	70,50	-	70,50	-
53	DIVIDENDOS Y PARTICIPACIONES EN BENEFICIOS	6.640,00	-	6.640,00	4.269,76	-	4.269,76	-
54	RENTAS DE BIENES INMUEBLES	22.795,00	-	22.795,00	8.442,96	-	3.584,34	4.858,62
55	PRODUCTOS DE CONCESIONES Y APROV. ESPECIALES	107.645,00	-	107.645,00	113.428,73	-	80.815,39	32.613,34
59	OTROS INGRESOS PATRIMONIALES	2.210,00	4.000,00	6.210,00	4.000,00	-	4.000,00	-
	<b>TOTAL CAPÍTULO 5</b>	<b>139.290,00</b>	<b>4.000,00</b>	<b>143.290,00</b>	<b>130.211,95</b>	<b>-</b>	<b>92.739,99</b>	<b>37.471,96</b>
<b>7</b>	<b>TRANSFERENCIAS DE CAPITAL</b>							
70	DE LA ADMINISTRACION DEL ESTADO	1.023.123,59	2.016.262,51	3.039.386,10	2.435.038,21	-	2.435.038,21	-
71	DE ORGANISMOS AUTÓNOMOS ADMINISTRATIVOS	56.834,00	114.506,74	171.340,74	158.470,50	-	158.470,50	-
74	DE EMPRESAS PÚBLICAS Y OTROS ENTES PUB.	6.000,00	293.209,00	299.209,00	299.210,00	-	299.210,00	-
75	DE COMUNIDADES AUTÓNOMAS	14.189.240,00	3.247.588,87	17.436.828,87	22.294.070,85	-	21.220.471,89	1.073.598,96
78	DE FAMILIAS E I.S.F.L.	3.000,00	125.966,69	128.966,69	129.766,69	-	129.766,69	-
79	DEL EXTERIOR	1.868.851,38	-35.453,28	1.833.398,10	1.958.711,82	-	1.924.718,94	33.992,88
	<b>TOTAL CAPÍTULO 7</b>	<b>17.147.048,97</b>	<b>5.762.080,53</b>	<b>22.909.129,50</b>	<b>27.275.268,07</b>	<b>-</b>	<b>26.167.676,23</b>	<b>1.107.591,84</b>
<b>8</b>	<b>ACTIVOS FINANCIEROS</b>							
82	REINTEGROS DE PRÉSTAMOS CONCEDIDOS	60.000,00	-	60.000,00	41.031,24	-	41.031,24	-
87	REMANENTE DE TESORERÍA	-	14.243.326,26	14.243.326,26	-	-	-	-
	<b>TOTAL CAPÍTULO 8</b>	<b>60.000,00</b>	<b>14.243.326,26</b>	<b>14.303.326,26</b>	<b>41.031,24</b>	<b>-</b>	<b>41.031,24</b>	<b>-</b>
<b>9</b>	<b>PASIVOS FINANCIEROS</b>							
92	PRESTAMOS RECIBIDOS	-	1.508.382,39	1.508.382,39	2.165.220,43	-	2.165.220,43	-
	<b>TOTAL CAPÍTULO 9</b>	<b>-</b>	<b>1.508.382,39</b>	<b>1.508.382,39</b>	<b>2.165.220,43</b>	<b>-</b>	<b>2.165.220,43</b>	<b>-</b>
	<b>SUMAS TOTALES</b>	<b>69.470.940,89</b>	<b>21.022.386,38</b>	<b>90.493.327,27</b>	<b>75.963.827,61</b>	<b>-</b>	<b>68.914.758,49</b>	<b>7.049.069,12</b>



UNIVERSIDAD PABLO DE OLAVIDE  
ESTADO DE LIQUIDACIÓN DEL PRESUPUESTO AL 31 DE DICIEMBRE DE 2015  
RESULTADO PRESUPUESTARIO  
(En Euros)

CONCEPTOS	DERECHOS RECONOCIDOS NETOS	OBLIGACIONES RECONOCIDAS NETAS	DIFERENCIA
<b>1. (+) Operaciones No Financieras</b>	<b>73.757.575,94</b>	<b>75.559.085,79</b>	<b>(1.801.799,85)</b>
CAPITULO I		44.154.322,42	(44.154.322,42)
CAPITULO II		11.679.087,44	(11.679.087,44)
CAPITULO III	12.705.029,75	191.257,09	12.513.772,66
CAPITULO IV	33.647.066,17	4.334.344,78	29.312.721,39
CAPITULO V	130.211,95		130.211,95
CAPITULO VI		15.200.074,06	(15.200.074,06)
CAPITULO VII	27.275.268,07		27.275.268,07
<b>2. (+) Operaciones Con Activos Financieros</b>	<b>41.031,24</b>	<b>48.001,56</b>	<b>(6.970,32)</b>
CAPITULO VIII	41.031,24	48.001,56	(6.970,32)
<b>I. RESULTADO PRESUPUESTARIO DEL EJERCICIO (1+2)</b>	<b>73.798.607,18</b>	<b>75.607.087,35</b>	<b>(1.808.480,17)</b>
CAPITULO IX	2.165.220,43	474.394,79	1.690.825,64
<b>II. VARIACIÓN NETA DE PASIVOS FINANCIEROS</b>	<b>2.165.220,43</b>	<b>474.394,79</b>	<b>1.690.825,64</b>
<b>III. SALDO PRESUPUESTARIO DEL EJERCICIO (I + II)</b>	<b>75.963.827,61</b>	<b>76.081.482,14</b>	<b>(117.654,53)</b>
<b>3. (+) Créditos financiados con remanente de tesorería</b>			-
<b>4. (-) Desviaciones de financiación positivas por recursos del ejercicio en gastos con financiación afectada</b>			<b>5.576.913,42</b>
<b>5. (+) Desviaciones de financiación negativas de gastos con financiación afectada</b>			<b>10.558.734,75</b>
<b>IV. SUPERAVIT O DEFICIT DE FINANCIACIÓN DEL EJERCICIO (III + 3 + 4 + 5)</b>			<b>4.864.166,80</b>

## **1. Organización y actividad**

### ***a) Actividad***

La Universidad Pablo de Olavide (en adelante la Universidad) es una institución de derecho público dedicada a la docencia, al estudio y a la investigación. Está dotada de personalidad jurídica propia y desarrolla sus funciones en régimen de autonomía.

Se rige por la siguiente Legislación Básica y por sus propios Estatutos:

- Ley Orgánica de Universidades (L.O.U) 6/2001, de 21 de diciembre.
- Ley Orgánica 4/2007, de 12 de abril, por la que se modifica la Ley Orgánica 6/2001, de 21 de diciembre, de Universidades (L.O.M.LO.U).
- Ley 15/2003, de 22 de diciembre, Andaluza de Universidades. Ley de Creación 3/1997 de 1 de julio.
- Decreto Legislativo 1/2013, de 8 de enero, por el que se aprueba el Texto Refundido de la Ley Andaluza de Universidades (L.A.U.).
- Ley 14/2011, de 1 de junio, de la Ciencia, la Tecnología y la Innovación.
- Ley 2/2011, de 4 de marzo, de Economía Sostenible.
- Ley Orgánica 2/2006, de 3 de mayo, de Educación.
- Real Decreto Legislativo 3/2011, de 14 de noviembre, por el que se aprueba el texto refundido de la Ley de Contratos del Sector Público.
- Ley Orgánica 2/2012, de 27 de abril, de Estabilidad Presupuestaria y Sostenibilidad Financiera.
- Estatutos de la Universidad Pablo de Olavide publicados a través del Real Decreto 298/2003 de 1 de octubre.

A través del Decreto 221/1997 de 30 de septiembre y 253/2007 de 25 de septiembre de transferencias a la Universidad Pablo de Olavide, la Junta de Andalucía transfiere a la Universidad, todos los bienes muebles e inmuebles de su titularidad, adscritos a la Consejería de Educación y Ciencia que integraban el antiguo Centro de Enseñanzas Integradas de Sevilla. Adicionalmente mediante este decreto, la Universidad se subroga en la titularidad de todos los derechos, obligaciones y relaciones jurídicas respecto del personal existente en dicho momento en el Centro de Enseñanzas Integradas de Sevilla.

La actividad de la Universidad se concreta en su presupuesto, elaborado en base a los ingresos procedentes de:

- a) La subvención global fijada anualmente por la Junta de Andalucía.
- b) Los precios públicos, regulados por el Decreto 472/2014, de 13 de Julio de la Consejería de Economía, Innovación, Ciencia y Empleo para el curso académico 2014/2015 y por el Decreto 203/2015, de 14 de Julio de la Consejería de Economía y Conocimiento para el curso 2015/2016, y otros derechos legalmente establecidos.
- c) Las subvenciones, legados o donaciones procedentes de entidades públicas o privadas.

## CUENTA DE LIQUIDACION 2015

Universidad Pablo de Olavide  
Memoria del ejercicio terminado  
al 31 de diciembre de 2015

- d) Los rendimientos procedentes de su patrimonio y de aquellas otras actividades económicas recogidas dentro de la Ley Orgánica de Universidades y los Estatutos.
- e) Ingresos de contratos o convenios.
- f) Productos de operaciones de crédito para la financiación de sus inversiones.
- g) Remanentes de tesorería y otros ingresos.

En el presupuesto también se prevén los gastos necesarios para su actividad, como por ejemplo:

- a) Personal académico, de administración y servicios.
- b) Gastos de funcionamiento, conservación y mantenimiento.
- c) Gastos de infraestructuras y mantenimiento de material científico.
- d) Obras generales y de equipamiento.
- e) Becas, formación del personal y otros gastos.

De acuerdo con la normativa presupuestaria, los gastos deben contraerse respetando las partidas presupuestarias asignadas en el capítulo correspondiente (incluyendo las modificaciones). Además, determinados ingresos solo se pueden aplicar a inversiones específicas.

### **b) Estructura organizativa básica**

La Universidad está gobernada por los siguientes órganos:

- a) Consejo Social: órgano de participación de la sociedad en la Universidad.
- b) Consejo de Gobierno: órgano que ejerce las funciones económicas y presupuestarias que la legislación le atribuye y que actúa como órgano ordinario de gobierno.
- c) Claustro: órgano máximo de deliberación de la Comunidad Universitaria.
- d) Junta Consultiva: órgano ordinario de asesoramiento del Rector del Consejo de Gobierno.

La Universidad cuenta con siete facultades, ubicada en el antiguo campus del Centro de Enseñanzas Integradas de Sevilla. Para el curso académico 2015/2016 cuenta con 9.112 estudiantes matriculados. Asimismo, cuenta con 979 alumnos matriculados en tercer ciclo y 1.420 alumnos matriculados en postgrado. En el curso académico 2014/2015 tuvo 9.015 estudiantes matriculados. Asimismo, contó con 905 alumnos matriculados en tercer ciclo y 1.210 alumnos matriculados en postgrado.

Las entidades participadas directa o indirectamente por la Universidad a 31 de diciembre de 2015, son las siguientes:

Entidad	Participación
UPOGEST, S.L.U.	100%
Portal Universia, S.A.	0,25%
Fundación de Ayudas y Terapias Asistidas por Perros (ATAP)	0,10%

## CUENTA DE LIQUIDACION 2015

Universidad Pablo de Olavide  
Memoria del ejercicio terminado  
al 31 de diciembre de 2015

### **2. Gestión indirecta de servicios públicos, convenios y otras formas de colaboración**

En la Universidad Pablo de Olavide existe Encomienda de Gestión a la Fundación Universidad-Sociedad Pablo de Olavide para la gestión de servicios públicos. Esta encomienda no tiene fecha de extinción y conlleva una aportación económica que se establece anualmente.

### **3. Bases de presentación**

#### ***a) Imagen fiel***

Las cuentas anuales del ejercicio 2015 se han preparado a partir de los registros contables de la Universidad. Las cuentas anuales del ejercicio 2015 son las primeras que la Universidad prepara aplicando el Plan General de Contabilidad Pública aprobado por la Orden EHA/1037/2010, de 13 de abril. En este sentido, de acuerdo con la Disposición Transitoria Tercera apartado 1 de la citada Orden, se han considerado las cuentas anuales del ejercicio 2015 como cuentas anuales iniciales, por lo que no se incluyen cifras comparativas. En la nota 27 "Aspectos derivados de la transición a las nuevas normas contables" se incluye el balance y la cuenta de pérdidas y ganancias incluidos en las cuentas anuales del ejercicio 2014 aprobadas por el Consejo Social con fecha 29 de junio de 2015, junto con una explicación de las principales diferencias entre los criterios contables aplicados en el ejercicio anterior y los actuales, así como la cuantificación del impacto que produce esta variación de criterios contables en el patrimonio neto al 1 de enero de 2015, que es la fecha de transición y por tanto de elaboración del balance de apertura.

#### ***b) Principios contables***

Para la elaboración de las cuentas anuales se han seguido los principios contables y criterios de valoración establecidas en el Plan General de Contabilidad Pública descritos en la Nota 5. No existe ningún principio contable obligatorio que siendo significativo su efecto en la elaboración de las cuentas anuales, se haya dejado de aplicar.

### **4. Aplicación del ahorro del ejercicio**

La propuesta de aplicación del desahorro del ejercicio que la Gerencia presentará al Consejo de Gobierno es la de su traspaso a "Resultados de ejercicios anteriores".

### **5. Normas de reconocimiento y valoración**

#### ***5.1 Criterios contables aplicados a los estados formulados bajo principios contables públicos de carácter económico/patrimonial***

##### ***a) Inmovilizado intangible***

###### *Propiedad Industrial e intelectual*

Incluye los importes satisfechos para la adquisición de la propiedad o derecho al uso de las diferentes manifestaciones de la misma, o para los gastos incurridos con motivo del registro de las desarrolladas por la Universidad. La propiedad industrial y la propiedad intelectual se amortizan linealmente en un plazo de 20 y 5 años respectivamente.

###### *Aplicaciones informáticas*

Las aplicaciones informáticas se contabilizan por su coste de adquisición y se amortizan linealmente durante un periodo de 6 años.

## CUENTA DE LIQUIDACION 2015

Universidad Pablo de Olavide  
Memoria del ejercicio terminado  
al 31 de diciembre de 2015

### **b) Inmovilizado material**

Los diferentes bienes incluidos en este epígrafe figuran valorados con carácter general por el precio de adquisición o al coste de producción, teniendo en cuenta las correcciones valorativas que deben efectuarse sobre los mismos.

Cuando se trate de activos recibidos como consecuencia de un contrato de construcción o adquisición se valorarán por el valor razonable del activo recibido.

Las amortizaciones se calculan linealmente en función de las siguientes vidas útiles:

	<b>Periodo máximo (años)</b>
Construcciones	100
Maquinaria	10
Uillaje	8
Instalaciones técnicas	6
Mobiliario	10
Equipos para proceso de la información	6
Elementos de transporte	10
Otro inmovilizado material	20

Las mejoras en bienes existentes que alargan la vida útil de los activos son capitalizadas. Los gastos de mantenimiento y conservación se cargan a resultados en el momento en que se producen. Las bajas y enajenaciones se reflejan contablemente mediante la eliminación del coste del elemento y la amortización acumulada correspondiente.

#### Deterioro de valor de activos intangibles y materiales

Al cierre de cada ejercicio (para el caso de activos intangibles de vida útil indefinida) o siempre que existan indicios de pérdida de valor (para el resto de los activos), la Universidad precede a estimar mediante el denominado "Test de deterioro" la posible existencia de pérdidas de valor que reduzcan el valor recuperable de dichos activos a un importe inferior al de su valor en libros.

El importe recuperable se determina como el mayor importe entre el valor razonable menos los costes de venta y el valor en uso.

### **c) Arrendamientos**

#### *Contabilidad del arrendatario*

Los contratos de arrendamiento, que al inicio de los mismos, transfieren a la Universidad sustancialmente todos los riesgos y beneficios inherentes a la propiedad de los activos, se clasifican como arrendamientos financieros y en caso contrario se clasifican como arrendamientos operativos.

Al comienzo del plazo del arrendamiento, la Universidad reconoce un activo y un pasivo por el menor del valor razonable del bien arrendado o el valor actual de los pagos mínimos del arrendamiento. Los costes directos iniciales se incluyen como mayor valor del activo. Los pagos mínimos se dividen entre la carga financiera y la reducción de la deuda pendiente de pago. Los gastos financieros se imputan a la cuenta de pérdidas y ganancias, mediante la aplicación del método del tipo de interés efectivo.

## CUENTA DE LIQUIDACION 2015

Universidad Pablo de Olavide  
Memoria del ejercicio terminado  
al 31 de diciembre de 2015

### **d) Instrumentos financieros**

#### (i) Clasificación y separación de instrumentos financieros

Los instrumentos financieros se clasifican en el momento de su reconocimiento inicial como un activo financiero, un pasivo financiero o un instrumento de patrimonio, de conformidad con el fondo económico del acuerdo contractual y con las definiciones de activo financiero, pasivo financiero o de instrumento de patrimonio.

La Universidad clasifica los instrumentos financieros en las diferentes categorías atendiendo a las características y a las intenciones de la Universidad en el momento de su reconocimiento inicial.

#### (ii) Préstamos y partidas a cobrar

Los préstamos y partidas a cobrar se componen de créditos por operaciones comerciales y créditos por operaciones no comerciales con cobros fijos o determinables que no cotizan en un mercado activo distintos de aquellos clasificados en otras categorías de activos financieros. Estos activos se reconocen inicialmente por su valor razonable, incluyendo los costes de transacción incurridos y se valoran posteriormente al coste amortizado, utilizando el método del tipo de interés efectivo.

No obstante los activos financieros que no tengan un tipo de interés establecido, el importe venza o se espere recibir en el corto plazo y el efecto de actualizar no sea significativo, se valoran por su valor nominal.

La Universidad valora los préstamos y partidas a cobrar al coste amortizado siempre que a la vista de las condiciones contractuales puedan realizarse estimaciones fiables de los flujos de efectivo.

#### (iii) Inversiones en empresas del grupo, asociadas y multigrupo

Se consideran empresas del grupo, aquellas sobre las que la Universidad, directa o indirectamente, a través de dependientes ejerce control, según lo previsto en el art. 42 del Código de Comercio o cuando las empresas están controladas por cualquier medio por una o varias personas físicas o jurídicas que actúen conjuntamente o se hallen bajo dirección única por acuerdos o cláusulas estatutarias.

Las inversiones en empresas del grupo, asociadas y multigrupo se reconocen inicialmente al coste, que equivale al valor razonable de la contraprestación entregada, incluyendo para las inversiones en asociadas y multigrupo los costes de transacción incurridos y se valoran posteriormente al coste, menos el importe acumulado de las correcciones valorativas por deterioro.

#### (iv) Intereses y dividendos

Los intereses se reconocen por el método del tipo de interés efectivo.

#### (v) Bajas de activos financieros

Los activos financieros se dan de baja contable cuando los derechos a recibir flujos de efectivo relacionados con los mismos han vencido o se han transferido y la Universidad ha traspasado sustancialmente los riesgos y beneficios derivados de su titularidad.

La baja de un activo financiero en su totalidad implica el reconocimiento de resultados por la diferencia existente entre su valor contable y la suma de la contraprestación recibida, neta de gastos de la transacción, incluyéndose los activos obtenidos o pasivos asumidos y cualquier pérdida o ganancia diferida en ingresos y gastos reconocidos en patrimonio neto.

## CUENTA DE LIQUIDACION 2015

Universidad Pablo de Olavide  
Memoria del ejercicio terminado  
al 31 de diciembre de 2015

### (vi) Deterioro de valor de activos financieros

Un activo financiero o grupo de activos financieros está deteriorado y se ha producido una pérdida por deterioro, si existe evidencia objetiva del deterioro como resultado de uno o más eventos que han ocurrido después del reconocimiento inicial del activo y ese evento o eventos causantes de la pérdida tienen un impacto sobre los flujos de efectivo futuros estimados del activo o grupo de activos financieros, que puede ser estimado con fiabilidad.

La Universidad sigue el criterio de registrar las oportunas correcciones valorativas por deterioro de préstamos y partidas a cobrar e instrumentos de deuda, cuando se ha producido una reducción o retraso en los flujos de efectivo estimados futuros, motivados por la insolvencia del deudor.

#### *Deterioro de valor de activos financieros valorados a coste amortizado*

El importe de la pérdida por deterioro del valor de activos financieros valorados a coste amortizado es la diferencia entre el valor contable del activo financiero y el valor actual de los flujos de efectivo futuros estimados, excluyendo las pérdidas crediticias futuras en las que no se ha incurrido, descontado al tipo de interés efectivo original del activo. Para los activos financieros a tipo de interés variable se utiliza el tipo de interés efectivo que corresponde a la fecha de valoración según las condiciones contractuales. Para instrumentos de deuda clasificados como inversiones a vencimiento, la Universidad utiliza el valor de mercado de los mismos, siempre que éste sea lo suficientemente fiable como para considerarlo representativo del valor que pudiera recuperar.

La pérdida por deterioro se reconoce con cargo a resultados y es reversible en ejercicios posteriores, si la disminución puede ser objetivamente relacionada con un evento posterior a su reconocimiento. No obstante la reversión de la pérdida tiene como límite el coste amortizado que hubieran tenido los activos, si no se hubiera registrado la pérdida por deterioro de valor.

### (vii) Pasivos financieros

Los pasivos financieros, incluyendo acreedores comerciales y otras cuentas a pagar, que no se clasifican como mantenidos para negociar o como pasivos financieros a valor razonable con cambios en la cuenta de pérdidas y ganancias, se reconocen inicialmente por su valor razonable, menos, en su caso, los costes de transacción que son directamente atribuibles a la emisión de los mismos. Con posterioridad al reconocimiento inicial, los pasivos clasificados bajo esta categoría se valoran a coste amortizado utilizando el método del tipo de interés efectivo.

No obstante los pasivos financieros que no tengan un tipo de interés establecido, el importe venza o se espere recibir en el corto plazo y el efecto de actualizar no sea significativo, se valoran por su valor nominal.

#### **e) Impuesto sobre el valor añadido**

##### (i) Impuestos soportados

El IVA soportado deducible no forma parte del precio de adquisición de los bienes y servicios objeto de las operaciones gravadas por el impuesto, y es objeto de registro por parte de la Universidad en una rúbrica específica.

El IVA soportado no deducible forma parte del precio de adquisición de los bienes y servicios objeto de las operaciones gravadas por el impuesto.

La Universidad no altera las valoraciones iniciales por las rectificaciones en el importe del IVA soportado no deducible que son consecuencia de la regularización derivada de la prorata

## CUENTA DE LIQUIDACION 2015

Universidad Pablo de Olavide  
Memoria del ejercicio terminado  
al 31 de diciembre de 2015

definitiva, incluida la regularización por bienes de inversión. Tales rectificaciones se reconocen como gasto o ingreso, según proceda, en el resultado del ejercicio.

### (ii) Impuestos repercutidos

El IVA repercutido no forma parte del ingreso derivado de las operaciones gravadas por dicho impuesto o del importe neto obtenido en la enajenación o disposición por otra vía en el caso de baja en cuentas de activos no corrientes, y es objeto de registro en una rúbrica específica.

### **f) Provisiones para riesgos y gastos**

La provisión para responsabilidades corresponde al importe estimado para hacer frente a responsabilidades probables o ciertas, nacidas de litigios en curso y por indemnizaciones y obligaciones pendientes de cuantía indeterminada, avales y otras garantías similares a cargo de la Universidad. Su dotación se efectúa al nacimiento de la responsabilidad o de la obligación que determina la indemnización o pago.

El Convenio colectivo para el personal laboral de administración y servicios establece que de producirse la jubilación o declararse la situación de incapacidad permanente absoluta o gran invalidez de un trabajador que tuviera al menos 15 años de antigüedad reconocida en la Universidad, este tendrá derecho a un premio por importe mínimo de 3 mensualidades más una mensualidad por cada cinco años o fracción que exceda de los 15 años de referencia. A 31 de diciembre de 2015, la Universidad no tiene constituida provisión alguna por este concepto. No obstante, está realizando gestiones internas con objeto de cuantificar el pasivo devengado.

### **g) Transferencias y subvenciones**

Las transferencias y subvenciones se contabilizan como ingresos y gastos reconocidos en patrimonio neto cuando existe un acuerdo individualizado de concesión de las mismas y se han cumplido las condiciones asociadas a su disfrute y no existen dudas razonables sobre la recepción de las mismas.

Cuando el cumplimiento de las condiciones asociadas a su disfrute se extiende a varios ejercicios, se presume el mismo, siempre que así sea en el momento de la elaboración de las cuentas anuales de cada uno de los ejercicios a los que afecte. Asimismo, en el caso de subvenciones para la ejecución de obras, cuando las condiciones asociadas al disfrute exigen la finalización de las mismas y su puesta en condiciones de funcionamiento, y la ejecución se realiza en varios ejercicios, se considera no reintegrable la subvención en proporción a la obra ejecutada hasta el momento de la elaboración de las cuentas anuales, siempre que no existan dudas razonables de la terminación de la misma, tal y como se establezca en el correspondiente acuerdo de concesión.

Las transferencias se imputan a resultados en el ejercicio en que se reconocen y las subvenciones recibidas se imputan a resultados de acuerdo con los criterios que se detallan a continuación:

- Subvenciones para financiar gastos: Se imputan al resultado del mismo ejercicio en el que se devengan los gastos que están financiando.
- Subvenciones para adquisición de activos: Se imputan al resultado de cada ejercicio en proporción a la vida útil del bien, aplicando el mismo método que para la dotación a la amortización de los citados elementos.
- Subvenciones para cancelación de pasivos: Se imputan al resultado del ejercicio en que se produzca dicha cancelación, salvo cuando se otorgan en relación con una financiación específica, en cuyo caso se imputan en función del elemento financiado.



## CUENTA DE LIQUIDACION 2015

Universidad Pablo de Olavide  
Memoria del ejercicio terminado  
al 31 de diciembre de 2015

Las transferencias y subvenciones de carácter monetario se valorarán por el importe concedido.

### ***h) Adscripciones, y otras cesiones gratuitas de uso de bienes y derechos***

Se incluyen en este epígrafe aquellas operaciones por las que se transfieren gratuitamente activos de una entidad pública a la Universidad para su utilización en un destino o fin determinado, de forma que si los bienes o derechos no se utilizan para la finalidad prevista deberían ser objeto de reversión o devolución a la entidad aportante.

Estas operaciones se registran y valoran de acuerdo con los criterios establecidos en la norma de reconocimiento y valoración "Transferencias y subvenciones".

Cuando la adscripción o cesión gratuita del bien es por un periodo inferior a la vida económica del mismo, la Universidad registra un inmovilizado intangible por el valor razonable del derecho de uso del bien cedido mientras que cuando la adscripción o cesión gratuita es por un periodo indefinido o similar a la vida económica del bien recibido, la Universidad registra en su activo el elemento recibido en función de su naturaleza y por el valor razonable del mismo en la fecha de la adscripción o cesión.

### ***i) Efectivo y otros activos líquidos equivalentes***

El efectivo y otros activos líquidos equivalentes incluyen el efectivo en caja y los depósitos bancarios a la vista en entidades de crédito. También se incluyen bajo este concepto otras inversiones a corto plazo de gran liquidez siempre que sean fácilmente convertibles en importes determinados de efectivo y que están sujetas a un riesgo insignificante de cambios de valor. A estos efectos se incluyen las inversiones con vencimientos de menos de tres meses desde la fecha de adquisición.

Las inversiones en fondos de inversión, sólo se incluyen como efectivo y otros medios líquidos equivalentes en la medida en que los activos subyacentes del fondo cumplan con los criterios expuestos anteriormente.

### ***j) Ingresos por venta de bienes y prestación de servicios***

Los ingresos y gastos se imputan a la cuenta del resultado económico patrimonial siguiendo el criterio de devengo, es decir, en función de la corriente real de bienes y servicios que los mismos representan y con independencia del momento en que se produce la corriente monetaria o financiera derivada de ellos.

### ***k) Impuesto sobre beneficios***

De acuerdo al artículo 9 del Texto Refundido de la Ley del Impuesto sobre Sociedades, la Universidad es una entidad exenta.

### ***l) Clasificación de activos y pasivos entre corriente y no corriente***

La Universidad presenta el balance clasificando activos y pasivos entre corriente y no corriente. A estos efectos son activos o pasivos corrientes aquellos que cumplan los siguientes criterios:

## CUENTA DE LIQUIDACION 2015

Universidad Pablo de Olavide  
Memoria del ejercicio terminado  
al 31 de diciembre de 2015

- Los activos se clasifican como corrientes cuando se espera realizarlos o se pretende venderlos o consumirlos en el transcurso del ciclo normal de la explotación de la Universidad, se mantienen fundamentalmente con fines de negociación, se espera realizarlos dentro del periodo de los doce meses posteriores a la fecha de cierre o se trata de efectivo u otros activos líquidos equivalentes, excepto en aquellos casos en los que no puedan ser intercambiados o utilizados para cancelar un pasivo, al menos dentro de los doce meses siguientes a la fecha de cierre.
- Los pasivos se clasifican como corrientes cuando se espera liquidarlos en el ciclo normal de la explotación de la Universidad, se mantienen fundamentalmente para su negociación, se tienen que liquidar dentro del periodo de doce meses desde la fecha de cierre o la Universidad no tiene el derecho incondicional para aplazar la cancelación de los pasivos durante los doce meses siguientes a la fecha de cierre.
- Los pasivos financieros se clasifican como corrientes cuando deban liquidarse dentro de los doce meses siguientes a la fecha de cierre aunque el plazo original sea por un periodo superior a doce meses y exista un acuerdo de refinanciación o de reestructuración de los pagos a largo plazo que haya concluido después de la fecha de cierre y antes de que las cuentas anuales sean formuladas.

### ***m) Medioambiente***

La Universidad realiza operaciones cuyo propósito principal es prevenir, reducir o reparar el daño que como resultado de sus actividades pueda producir sobre el medio ambiente.

Los gastos derivados de las actividades medioambientales se reconocen como Otros gastos de explotación en el ejercicio en el que se incurren.

Los elementos del inmovilizado material adquiridos con el objeto de ser utilizados de forma duradera en su actividad y cuya finalidad principal es la minimización del impacto medioambiental y la protección y mejora del medio ambiente, incluyendo la reducción o eliminación de la contaminación futura de las operaciones de la Sociedad, se reconocen como activos mediante la aplicación de criterios de valoración, presentación y desglose consistentes con los que se mencionan en el apartado (c) Inmovilizado material.

## **5.2 Principios contables aplicados al estado de liquidación del presupuesto**

### **5.2.1 Reconocimiento de derechos y obligaciones**

Los derechos y obligaciones se registran contablemente en el momento en que unos y otros son exigibles jurídicamente, independientemente del momento del cobro o del pago. Los aspectos más significativos en la aplicación de este criterio son los siguientes:

#### *Ingresos*

##### *a) Precios públicos:*

Los precios públicos y tasas académicas del curso lectivo se reconocen como derechos cuando el alumno se matricula, independientemente de que los cobros se realicen en el ejercicio o en uno posterior, bien por aplazamiento, prórrogas o resoluciones de recursos. Las compensaciones del Ministerio de Educación y Ciencia en concepto de becas se liquidan al cierre del ejercicio con una estimación de las becas solicitadas.

## CUENTA DE LIQUIDACION 2015

Universidad Pablo de Olavide  
Memoria del ejercicio terminado  
al 31 de diciembre de 2015

### *b) Prestación de servicios:*

Las prestaciones de servicios se reconocen como ingresos en el momento en que la prestación del servicio ha sido facturada. Los saldos pendientes de cobro se presentan netos de los saldos de dudoso cobro. Los ingresos percibidos por prestaciones de servicios que están destinados a cubrir determinados conceptos presupuestarios, de inversión o gasto, aun no realizados, se presentan como remanente de tesorería afectado.

### *c) Transferencias corrientes:*

Las transferencias corrientes son aquellas que recibe la Universidad, principalmente de la Junta de Andalucía, cuyo destino, generalmente, es atender a los gastos normales de funcionamiento. Se reconocen como ingresos cuando efectivamente se cobran o cuando se tiene conocimiento de la obligación por parte del tercero.

### *d) Transferencias de capital:*

Estas transferencias se registran como ingresos cuando efectivamente se cobran o cuando se tiene conocimiento de la obligación por parte del tercero. Las transferencias contabilizadas, no aplicadas a las inversiones para las cuales fueron concedidas, figuran en la cuenta de remanente de tesorería afectado.

## *Gastos*

### *e) Gastos de personal:*

Se registran como tales las retribuciones a satisfacer por la Universidad a todo su personal, así como las cotizaciones obligatorias y las prestaciones sociales realizadas en cumplimiento de la legislación vigente.

### *f) Transferencias corrientes:*

Se incluyen las efectuadas por la Universidad. Se reconocen cuando se otorgan a los perceptores.

### *g) Inversiones reales:*

En el capítulo de inversiones reales, dentro del estado de liquidación del presupuesto, se incluyen las inversiones en inmovilizado material e inmaterial, excepto las inversiones en bienes cuya cuantía es escasa, que se incluyen en gastos corrientes de bienes y servicios.

## **5.2.2 Remanente de tesorería**

Se obtiene por la diferencia entre los derechos reconocidos netos pendientes de cobra, los fondos líquidos o disponibles y las obligaciones ciertas reconocidas netas y pendientes de pago. Estos derechos y obligaciones pueden tener su origen tanto en operaciones presupuestarias como no presupuestarias.

Se considera remanente de tesorería afectado las desviaciones de financiación positivas, las cuales solo podrán utilizarse para dar cobertura a los gastos, a cuya financiación se encuentren afectados los recursos de los que se derivan tales desviaciones.

## CUENTA DE LIQUIDACION 2015

Universidad Pablo de Olavide  
Memoria del ejercicio terminado  
al 31 de diciembre de 2015

La diferencia entre el remanente total y el remanente afectado corresponde a recursos de libre disposición para la financiación de cualquier tipo de gasto y se denomina remanente de tesorería no afectado.

El remanente de tesorería total existente al inicio del ejercicio, se incorpora al presupuesto definitivo de ingresos vía modificaciones presupuestarias y bajo el capítulo de activos financieros.

### **5.2.3 Saldo presupuestario**

Se reconoce como la diferencia entre la totalidad de ingresos y gastos liquidados.

### **5.2.4 Déficit o superávit de financiación del ejercicio**

El déficit o superávit de financiación de ejercicio debe coincidir con el saldo presupuestario del ejercicio, salvo que se haya utilizado remanente de tesorería no afectado para financiar gastos presupuestarios, o se hayan producido durante el ejercicio desviaciones de financiación en gastos con financiación afectada.

A efectos contables, se consideran gastos con financiación afectada las actividades para las que la Universidad obtiene recursos económicos externos, de carácter específico, que financian su ejecución, total o parcialmente. En estos casos, la Universidad solo percibe la financiación si el gasto presupuestario se realiza y ejecuta conforme a las condiciones de concesión. De no ser así la Universidad no obtendría la financiación o, si la hubiese percibido, debería proceder a su devolución.

Este tipo de actividades se tratan contablemente de forma individualizada, lo que permite su seguimiento y control. Al finalizar cada ejercicio económico, sus registros contables ponen de manifiesto la existencia de desviaciones en la financiación de los gastos con financiación afectada. Estas desviaciones pueden ser negativas o positivas; las de carácter negativo indican que parte de las obligaciones reconocidas durante el ejercicio se financiaron bien con derechos a reconocer en ejercicios futuros, o con los ya reconocidos en ejercicios precedentes. Las desviaciones positivas indican, por su parte, que determinados derechos reconocidos durante el ejercicio financian obligaciones a reconocer en ejercicios futuros, o ya reconocidas en ejercicios precedentes.

### **5.2.5 Activos financieros**

Se imputan fundamentalmente en estos capítulos de ingresos y gastos el importe de los reembolsos y desembolsos, respectivamente, de préstamos concedidos al personal.

### **5.2.6 Pasivos financieros**

Se imputa al capítulo de pasivos financieros del presupuesto de ingresos, el importe de los préstamos recibidos durante el ejercicio; y al de gastos, las amortizaciones efectuadas.

CUENTA DE LIQUIDACION 2015

Universidad Pablo de Olavide  
Memoria del ejercicio terminado  
al 31 de diciembre de 2015

**6. Inmovilizado intangible**

El movimiento habido en este epígrafe durante el ejercicio 2015 es el siguiente:

	Euros				
	01/01/2015	Adiciones	Bajas	Trasposos	31/12/2015
<b>Coste:</b>					
Propiedad intelectual	345.942,83	14.407,66	-	-	360.350,49
Aplicaciones informáticas	703.224,66	145.994,50	-	-	849.219,16
<b>Total Coste</b>	<b>1.049.167,49</b>	<b>160.402,16</b>	-	-	<b>1.209.569,65</b>
<b>Amortización Acumulada:</b>					
Propiedad intelectual	(50.106,74)	(18.012,39)	-	-	(68.119,13)
Aplicaciones informáticas	(336.914,21)	(144.036,61)	-	-	(480.950,82)
<b>Total Amortización Acumulada</b>	<b>(387.020,95)</b>	<b>(162.049,00)</b>	-	-	<b>(549.069,95)</b>
<b>Total Valor Neto Contable</b>	<b>662.146,54</b>	<b>(1.646,84)</b>	-	-	<b>660.499,70</b>

Las principales adiciones del ejercicio se corresponden con la adquisición de aplicaciones informáticas.

Al cierre del ejercicio no existían elementos incluidos en el epígrafe "Inmovilizado intangible" que se encuentren totalmente amortizados.

**7. Inmovilizado material**

El movimiento habido en este epígrafe durante el ejercicio 2015:

	Euros				
	01/01/2015	Reclasificaciones	01/01/2015	Adiciones	31/12/2015
<b>Coste:</b>					
Terrenos	53.069.415,84	-	53.069.415,84	-	53.069.415,84
Construcciones	225.702.845,02	-	225.702.845,02	-	225.702.845,02
Maquinaria y utillaje	9.060.797,12	-	9.060.797,12	5.428,00	9.066.225,12
Instalaciones técnicas	6.368.805,11	-	6.368.805,11	4.691.682,62	11.060.487,73
Mobiliario	13.105.089,99	-	13.105.089,99	144.941,40	13.250.031,39
Equipos Proceso Información	16.261.319,17	683.244,20	16.944.563,37	286.276,89	17.230.840,17
Elementos transporte	155.023,67	-	155.023,67	-	155.023,67
Otro inmovilizado material	5.072.472,95	-	5.072.472,95	70.493,16	5.142.966,11
<b>Total Coste</b>	<b>328.795.768,78</b>	<b>683.244,20</b>	<b>329.479.012,98</b>	<b>5.198.822,07</b>	<b>334.677.835,05</b>
<b>Amortización Acumulada:</b>					
Construcciones	(17.918.605,90)	-	(17.918.605,90)	(2.257.028,45)	(20.175.634,35)
Maquinaria y utillaje	(4.190.273,26)	-	(4.190.273,26)	(897.744,39)	(5.088.017,65)
Instalaciones técnicas	(2.136.513,42)	-	(2.136.513,42)	(1.201.237,06)	(3.337.750,48)
Mobiliario	(6.806.182,55)	-	(6.806.182,55)	(1.325.234,37)	(8.131.416,92)
Equipos Proceso Información	(15.157.380,15)	(207.584,93)	(15.364.965,08)	(233.107,23)	(15.598.072,31)
Elementos transporte	(125.548,33)	-	(125.548,33)	(8.625,34)	(134.173,67)
Otro inmovilizado material	(2.470.156,32)	-	(2.470.156,32)	(259.482,06)	(2.729.638,38)
<b>Total Amortización Acumulada</b>	<b>(48.597.075,00)</b>	<b>(207.584,93)</b>	<b>(48.804.659,93)</b>	<b>(6.390.043,83)</b>	<b>(55.194.703,76)</b>
<b>Total Valor Neto Contable</b>	<b>279.991.108,94</b>	<b>(507.977,65)</b>	<b>279.991.108,94</b>	<b>(507.977,65)</b>	<b>279.483.131,29</b>

Reclasificaciones recoge los derechos sobre arrendamiento financiero de equipos para procesos de información que al 31 de diciembre de 2014 estaban registradas como "Inmovilizaciones inmateriales" y que la Universidad ha reclasificado según su naturaleza al epígrafe de "inmovilizado material" atendiendo a lo indicado en la norma de registro y valoración 6ª de la Orden EHA/1037/2010, de 13 de abril.

## CUENTA DE LIQUIDACION 2015

Universidad Pablo de Olavide  
Memoria del ejercicio terminado  
al 31 de diciembre de 2015

Las principales altas del ejercicio 2015 se corresponden principalmente con las adquisiciones de equipos técnicos y otras instalaciones vinculadas a diversos proyectos de investigación.

El detalle de elementos incluidos en el epígrafe "Inmovilizaciones materiales" del balance a 31 de diciembre de 2015 que se encuentran totalmente amortizados y en uso se muestra en el siguiente cuadro:

	<b>Euros</b>
	<b>2015</b>
Utillaje	90.263
Equipos proceso de información	10.289.542
Elementos de transporte	66.263
	<b>10.446.069</b>

### **8. Arrendamientos financieros y otras operaciones de naturaleza similar**

La Universidad tiene firmados contratos de arrendamiento financiero de equipos para procesos de información.

El importe por el que se ha reconocido inicialmente el activo se corresponde con el valor actual de los pagos a realizar. El importe a pagar se registra en el epígrafe de Otras deudas (144.681 euros a corto plazo y 155.092 euros a largo plazo, véase nota 11).

### **9. Activos financieros**

#### ***a) Inversiones financieras***

##### *Inversiones financieras a largo plazo*

El movimiento habido en este epígrafe durante el ejercicio 2015 es el siguiente:

	<b>Euros</b>			
	<b>31/12/14</b>	<b>Adiciones</b>	<b>Bajas</b>	<b>31/12/15</b>
Fianzas y depósitos a largo plazo	24.787	-	(24.787)	-
Cartera de valores a largo plazo	9.736	-	-	9.736
	<b>34.523</b>	-	<b>(24.787)</b>	<b>9.736</b>

Cartera de valores a largo plazo al 31 de diciembre de 2015 recoge las participaciones de la Universidad en Upogest, S.L.U. y Portal Universia, S.A. por importes de 3.006 euros y 6.730 euros, respectivamente.

CUENTA DE LIQUIDACION 2015

Universidad Pablo de Olavide  
Memoria del ejercicio terminado  
al 31 de diciembre de 2015

Las empresas participadas, y la información relacionada con las mismas a 31 de diciembre de 2015, son las siguientes:

Nombre	UPOGEST, S.L.U	Fundación de Municipios Pablo Olavide	Fundación Universidad Sociedad Pablo Olavide	Portal Universia S.A.	Fundación de Ayudas y Terapias Asistidas por Perros (ATAP)
Dirección	Carretera de Utrera, km 1 (Sevilla)	Carretera de Utrera, km 1 (Sevilla)	Carretera de Utrera, km 1 (Sevilla)	Paseo de la Castellana, 7 Madrid	Avda. de la Borbolla, n.47 (Sevilla)
Actividad	Servir de apoyo instrumental a la Universidad para diversos fines.	La realización de actividades de promoción y desarrollo de la relación entre la vida universitaria y la local, en apoyo del desarrollo educativo e investigador, cultural, social, técnico y económico.	Tiene como finalidad el fomento y desarrollo del dialogo y la comunicación entre la Universidad Pablo de Olavide y los distintos agentes económicos y sociales, la promoción, protección y fomento de toda clase de estudios e investigaciones de interés para dichas Instituciones y fomentar las relaciones con las empresas.	Promover la utilización de la red para la comunidad universitaria.	Esta sociedad tiene como objeto social mejorar la calidad de vida de las personas mediante su interacción con el perro, la formación, investigación, homologación, difusión y prestación de servicios y otras actividades relacionadas con las posibilidades de ayuda del perro al ser humano y la defensa y promoción de los derechos y aplicaciones del perro de ayuda y terapia.
Importe de la participación/ aportación	3.006	1.717	90.152	6.730	3.000
Provisiones	-	-	-	-	-
Fracción de capital que se posee	100%	N.A.	N.A.	0,25%	0,10%
Capital/ Dotación Fundacional	3.006	30.000	90.152	N.D.	30.000
Fondos Propios	13.679,79	111.834	284.829	N.D.	30.064

Los saldos y transacciones con entidades vinculadas son los siguientes:

	Euros			
	Obligaciones reconocidas ejercicio 2015	Obligaciones pendientes de pago	Derechos reconocidos ejercicio 2015	Derechos pendiente de cobro
Fundación de Municipios de Pablo Olavide	4.845,00	-	-	-
Fundación Universidad - Sociedad Universidad Pablo Olavide	1.286.628,85	99.938,58	44.536,64	14.480,19
Upogest, S.L.	-	-	-	-
Fundación Conocimiento y Cultura Universidad Pablo de Olavide	-	-	-	-
	<b>1.291.473,85</b>	<b>99.938,58</b>	<b>44.536,64</b>	<b>14.480,19</b>

CUENTA DE LIQUIDACION 2015

Universidad Pablo de Olavide  
Memoria del ejercicio terminado  
al 31 de diciembre de 2015

*Inversiones financieras a corto plazo*

El movimiento habido en este epígrafe durante el ejercicio 2015 es el siguiente:

	Euros			
	01/01/15	Altas	Bajas	31/12/15
Créditos a corto plazo al personal	4.680,47	3.070,32	-	7.750,79
Fianzas y depósitos constituidos a corto plazo	49.874,00	-	-	49.874,00
	<b>54.554,47</b>	<b>3.070,32</b>	-	<b>57.624,79</b>

**b) Deudores comerciales y otras cuentas a cobrar**

El detalle de estos epígrafes del activo del balance a 31 de diciembre de 2015 es el siguiente:

	Euros
	2015
Deudores por operaciones de gestión	11.113.713,94
Administraciones Públicas	1.625.390,89
Otras cuentas a cobrar	413.016,80
Deterioro	(437.817,07)
	<b>12.714.304,56</b>

La composición de los deudores al 31 de diciembre de 2015 es la siguiente:

	Presupuesto Corriente	Presupuestos Cerrados	Administraciones públicas y Otras cuentas a cobrar	Total
<b>Tasas y precios públicos</b>	5.513.308,14	1.473.613,40	-	6.986.921,54
<b>Prestaciones de servicios</b>	388.772,18	317.841,54	-	706.613,72
<b>Transferencias corrientes</b>				
<i>De la Administración General del Estado</i>	-	2.500,00	-	2.500,00
<i>Junta de Andalucía</i>	1.925,00	-	-	1.925,00
<i>De empresas públicas y otros entes públicos</i>	-	232.321,02	-	232.321,02
<i>De otras instituciones</i>	-	-	-	-
<b>Rentas de inmuebles y concesiones administrativas</b>	37.471,96	90.335,94	-	127.807,90
<b>Transferencias de capital</b>				
<i>De la Administración General del Estado</i>	-	56.569,91	-	56.569,91
<i>De Organismos Autónomos Administrativos</i>	-	108.880,77	-	108.880,77
<i>De Sociedades mercantiles y otros entes públicos</i>	-	500.000,00	-	500.000,00
<i>Junta de Andalucía</i>	1.073.598,96	377.333,70	-	1.450.932,66
<i>De Corporaciones locales</i>	-	580.000,00	-	580.000,00
<i>De Exterior</i>	33.992,88	325.248,54	-	359.241,42
<b>Hacienda Pública deudora por IVA</b>	-	-	1.672.131,71	1.672.131,71
<b>Anticipos de caja fija</b>	-	-	287.555,27	287.555,27
<b>Otros conceptos</b>	-	-	78.720,71	78.720,71
	<b>7.049.069,12</b>	<b>4.064.644,82</b>	<b>2.038.407,69</b>	<b>13.152.121,63</b>



## CUENTA DE LIQUIDACION 2015

Universidad Pablo de Olavide  
Memoria del ejercicio terminado  
al 31 de diciembre de 2015

### Deudores de presupuesto corriente

En el epígrafe "Precios públicos" al 31 de diciembre de 2015 se incluyen fundamentalmente los precios públicos correspondientes a los cursos académicos 2015/2016 y 2014/2015 que se encuentran pendientes de cobro al Ministerio de Educación y Ciencia en concepto de becas y familias numerosas.

El saldo deudor por "Prestaciones de servicios" se corresponde principalmente con los ingresos pendientes de recibir en concepto de contratos regulados en el artículo 83 de la LOU.

La composición del epígrafe "Transferencias de capital de la Junta de Andalucía" del presupuesto corriente es como sigue:

	<b>Euros</b>
	<b>2015</b>
Financiación operativa estructural e investigación científica	773.159,00
De Turismo, Comercio y Deporte y Obras Públicas	300.439,96
	<b>1.073.598,96</b>

### Deudores de presupuestos cerrados

El epígrafe "Transferencias de capital" de presupuestos cerrados se compone básicamente de los importes pendientes de cobro con el Ayuntamiento de Sevilla y la Empresa Pública del Suelo de Andalucía, a cuenta del Convenio firmado con la Gerencia de Urbanismo para la rehabilitación de la Residencia Flora Tristán y de los importes pendientes de cobro con el Ministerio de Hacienda y Administraciones Públicas en relación a la anualidad 2008 del Programa FEDER 2000-2006. En la actualidad, la Universidad está realizando las gestiones oportunas para el cobro de dichas cantidades.

### Administraciones públicas

El epígrafe "Hacienda pública deudora por IVA" recoge los saldos a cobrar por IVA que no se han liquidado por la Agencia Tributaria por estar en curso un proceso de inspección parcial relativo a este impuesto para el ejercicio 2014. La Universidad considera que las consecuencias económicas derivadas de la mencionada inspección no serán significativas.

### **c) Correcciones valorativas por deterioro**

El detalle y movimiento de las correcciones valorativas por deterioro durante el ejercicio 2015 ha sido el siguiente:

	<b>2015</b>
Saldo 1 de enero 2015	-
Disminución de valor por deterioro	(437.817,07)
<b>Saldo a 31 de diciembre 2015</b>	<b>(437.817,07)</b>

CUENTA DE LIQUIDACION 2015

Universidad Pablo de Olavide  
Memoria del ejercicio terminado  
al 31 de diciembre de 2015

**10. Tesorería**

La composición al cierre del ejercicio 2015 del saldo de tesorería es la siguiente:

		<b>Euros</b>
		<b>2015</b>
Caja		9.225,21
Cuentas corrientes		5.108.677,56
		<b>5.117.902,77</b>

**11. Pasivos financieros**

Todos los pasivos financieros pertenecen a la categoría de Débitos y partidas a pagar y se valoran a coste o coste amortizado.

**a) Deudas con entidades de crédito**

El detalle de este epígrafe del pasivo del balance al 31 de diciembre de 2015 es el siguiente:

Entidad	Fechas de Concesión      Vencimiento		Euros				Garantía
			Nominal	Pasivo al 31-12-2015			
				Corto Plazo	Largo Plazo	Total	
ICO	30/09/2003	30/09/2029	6.600.000	265.126	4.076.347	4.341.473	Personal

El cuadro de vencimiento por año de los préstamos es el siguiente:

Vencimiento	ICO	Total (Euros)
2016	265.126	265.126
2017	271.409	271.409
2018	277.842	277.842
2019	284.427	284.427
2020 y siguientes	3.242.669	3.242.669
	<b>4.341.473</b>	<b>4.341.473</b>

En cuanto al préstamo del ICO, tiene como finalidad la financiación de la adquisición de 112 viviendas para su transformación en residencia universitaria. Se trata de un préstamo cualificado para realizar una actuación calificada como de protección oficial. Las cuotas están parcialmente subvencionadas (80%) por el Ministerio de Fomento y por la Junta de Andalucía. Dicho préstamo ha sido autorizado por la Consejería de Economía y Hacienda mediante Resolución de 24 de septiembre de 2003. El coste de adquisición de las viviendas asciende a 6.600.000 euros. La Universidad considera cumplidas las condiciones para la percepción de este tipo de préstamo.

CUENTA DE LIQUIDACION 2015

Universidad Pablo de Olavide  
Memoria del ejercicio terminado  
al 31 de diciembre de 2015

El movimiento de las Deudas con entidades de crédito durante el ejercicio 2015 ha sido el siguiente:

Entidad	Euros			Deuda al 31 de diciembre
	Deuda al 1 de enero	Aumentos	Disminuciones	
ICO	4.588.737	-	247.264	4.341.473

**b) Otras deudas**

El detalle de este epígrafe del pasivo del balance al 31 de diciembre de 2015 es el siguiente:

	Euros		
	Pasivo al 31/12/2015		
	Corto Plazo	Largo Plazo	Total
<b>Programa Campus Excelencia 2008-2009</b>	<b>141.667</b>	<b>1.558.333</b>	<b>1.700.000</b>
<b>Anticipos Reembolsables</b>	<b>159.154</b>	<b>1.115.745</b>	<b>1.274.899</b>
Proyectos Infraestructura Científica 2008	14.505	29.010	43.515
Proyectos Infraestructura Científica 2009	25.425	76.274	101.699
Campus Excelencia Internacional (INNOCAMPUS)	32.087	306.213	338.300
Plan Estatal de Investigación Científica y Técnica y de Innovación 2013-2016	87.137	704.248	791.385
<b>Anticipos FEDER:</b>	<b>-</b>	<b>13.925.480</b>	<b>13.925.480</b>
Proyectos Investigación Fundamental 2008	-	941.864	941.864
Proyectos Investigación Fundamental 2009	-	426.041	426.041
Proyectos Investigación Fundamental 2010	-	434.511	434.511
Proyectos Investigación Fundamental 2011	-	1.035.881	1.035.881
Proyectos Investigación Fundamental 2012	-	954.720	954.720
Ampliación Serv. centrales 2008	-	2.400.000	2.400.000
Proyecto Infraestructura Científica 2008/2011	-	2.104.666	2.104.666
Campus Excelencia Internacional (INNOCAMPUS)	-	68.400	68.400
Subprograma INNPACTO	-	192.187	192.187
Plan Estatal de Investigación Científica y Técnica y de Innovación 2013-2016	-	3.568.173	3.568.173
MINECO Retos 2013-2014	-	858.141	858.141
MINECO Excelencia 2013-2014	-	940.896	940.896
<b>Acreeedores por arrendamiento financiero (nota 8)</b>	<b>144.681</b>	<b>155.092</b>	<b>299.773</b>
<b>Otras deudas</b>	<b>1.729.832</b>	<b>-</b>	<b>1.729.832</b>
<b>Total</b>	<b>2.175.334</b>	<b>16.754.650</b>	<b>18.929.984</b>

*Préstamo programa "Campus Excelencia 2008-2009"*

La Universidad Pablo de Olavide reconoció en el ejercicio 2009 un préstamo por importe de 1.700.000 euros de la Consejería de Innovación, Ciencia y Empresa de la Junta de Andalucía para el proyecto en el marco del programa "Campus Excelencia 2008-2009". Dicho préstamo tiene un plazo de amortización de 12 años con un periodo de carencia de 2 años y un tipo de interés 0%.

CUENTA DE LIQUIDACION 2015

Universidad Pablo de Olavide  
Memoria del ejercicio terminado  
al 31 de diciembre de 2015

La totalidad del importe del préstamo fue recibida con fecha de marzo 2010. La Universidad ha llegado a un acuerdo con la Junta de Andalucía por el que el préstamo se amortizara mediante la disminución de las transferencias corrientes anuales realizadas por la primera en la cuantía equivalente a la cuota de amortización prevista en cada anualidad. Hasta la fecha no se ha producido dicha disminución por lo que la deuda al 31 de diciembre de 2015 es de 1.700.000 euros.

El cuadro del vencimiento por años de esta deuda es el siguiente:

<b>Euros</b>	
<b>2015</b>	
2016	141.666,67
2017	141.666,67
2018	141.666,67
2019	141.666,67
2020	141.666,67
2021 y siguientes	991.666,65
	<b>1.700.000,00</b>

*Anticipos reembolsables*

Bajo este epígrafe la Universidad recoge los importes que efectivamente tiene que devolver en relación a los proyectos de infraestructura científica de 2008, a los proyectos de infraestructura científica 2009, al Programa Campus de Excelencia Internacional (Programa INNOCAMPUS) y al Plan Estatal de Investigación Científica y Técnica y de Innovación 2013-2016.

La clasificación de estas deudas por vencimientos se muestra a continuación:

	<b>Euros</b>							
	<b>2016</b>	<b>2017</b>	<b>2018</b>	<b>2019</b>	<b>2020</b>	<b>Años posteriores</b>	<b>Menos parte Corto Plazo</b>	<b>Total Largo Plazo</b>
Proy. Infraestructura Científica 2008	14.505,15	14.505,15	14.505,15	-	-	-	(14.505,15)	29.010,29
Proy. Infraestructura Científica 2009	25.424,62	25.424,62	25.424,62	25.424,62	-	-	(25.424,62)	76.273,99
Campus Exc. Inter. (INNOCAMPUS)2018	32.086,81	32.462,23	32.842,04	33.226,29	33.615,03	174.067,45	(32.086,81)	306.213,04
Plan Estatal 2013-2016	87.136,79	87.136,79	87.136,79	87.136,79	87.136,79	355.701,09	(87.136,79)	704.248,23
	<b>159.153,37</b>	<b>159.153,37</b>	<b>159.153,37</b>	<b>145.787,70</b>	<b>120.363,08</b>	<b>529.768,54</b>	<b>(159.153,37)</b>	<b>1.115.745,55</b>

La parte de FEDER correspondiente a estas ayudas que no será reembolsada por la Universidad, dado que se ejecutará mediante una anotación contable sin salida ni entrada física de fondos se ha incluido en el cuadro anterior bajo el epígrafe "Anticipos FEDER".

*Anticipos FEDER*

Bajo este epígrafe se clasifican los anticipos reembolsables FEDER financiados por el Fondo Europeo de Desarrollo Regional correspondientes a diferentes programas y convocatorias enmarcados principalmente en el Plan Nacional de Investigación Científica, Desarrollo e Innovación Tecnológica, 2008-2011 y en el Plan Estatal de Investigación Científica y Técnica y de Innovación 2013-2016.

## CUENTA DE LIQUIDACION 2015

Universidad Pablo de Olavide  
Memoria del ejercicio terminado  
al 31 de diciembre de 2015

Este tipo de ayudas consisten en la concesión por el Ministerio de Educación, Ciencia y Empresa de un crédito puente hasta la justificación de los proyectos y la recepción por el beneficiario de la ayuda FEDER. Dicha ayuda se aplicara a la devolución del anticipo reembolsable concedido por el Ministerio de Educación, Ciencia y Empresa, de modo que, el reembolso de dicho anticipo se efectúe mediante una operación contable sin salida ni entrada física de fondos. Por tanto, estos anticipos reembolsables FEDER no serán reembolsados por el beneficiario.

Dado que la Universidad desconoce la fecha en la que se finalizará la revisión de la justificación de estos proyectos de investigación y, por tanto, el momento en el que FEDER enviará los fondos, ha optado por clasificar toda la deuda relativa a anticipos FEDER en el largo plazo.

### *Otras deudas*

Se corresponden con las obligaciones pendientes de pago del capítulo 6 de inversiones reales del ejercicio corriente.

### **c) Avaluos concedidos**

Al 31 de diciembre de 2015 la Universidad no ha mantenido avales en vigor.

### **d) Acreedores y otras cuentas a pagar**

El detalle de estos epígrafes del pasivo del balance a 31 de diciembre de 2015 es el siguiente:

	<b>Euros</b>
	<b>2015</b>
Acreedores por operaciones de gestión	4.765.444,88
Otras cuentas a pagar	2.573.370,90
Administraciones Públicas	840.376,97
	<b>8.179.192,75</b>

El detalle de Otras cuentas a pagar es el siguiente:

	<b>Euros</b>
	<b>2015</b>
Acreedores no presupuestarios	434.118,29
Otros acreedores	2.139.252,61
	<b>2.573.370,90</b>

Otros acreedores al 31 de diciembre de 2015 recogen principalmente 1.591.068 euros correspondientes al importe comprometido por la Universidad a pagar en 2016 en concepto de paga extra de 2012, acreedores por operaciones pendientes de aplicar a presupuesto por 434.118 euros y los ingresos pendientes de aplicación en el ejercicio por importe de 233.925 euros.

CUENTA DE LIQUIDACION 2015

Universidad Pablo de Olavide  
Memoria del ejercicio terminado  
al 31 de diciembre de 2015

La composición del resto de acreedores a corto plazo al 31 de diciembre de 2015 es la siguiente:

	Euros			
	Presupuesto Corriente (*)	Presupuestos Cerrados	Administraciones públicas	Total
<b>Cuotas prestaciones y gastos sociales- Seguridad Social</b>	605.077,25	-		605.077,34
<b>Arrendamientos, reparaciones, y conservación</b>	8.914,01	-		8.914,01
<b>Material, suministros y otros</b>	3.048.169,63	69.439,13		3.117.608,76
<b>Otros gastos corrientes</b>	101.349,05	-		101.349,05
<b>Transferencias corrientes</b>				
<i>A Empresas públicas y otros entes públicos</i>	157.818,00	120.000,00		277.818,00
<i>A Empresas privadas</i>	-			-
<i>A Familias e instituciones sin fines de lucro</i>	635.473,41			635.473,41
<i>Al Exterior</i>	19.204,14			19.204,14
<b>Hacienda Pública acreedora por retenciones IRPF practicadas</b>	-		845.953,32	845.953,32
<b>Otros conceptos</b>	-		(5.576,35)	(5.576,35)
	<b>4.576.005,75</b>	<b>189.439,13</b>	<b>840.376,97</b>	<b>5.605.821,85</b>

(\*) Los importes a pagar del presupuesto corriente relativos a inversiones reales se clasifican bajo el epígrafe de Otras deudas

En las obligaciones pendientes de pago del ejercicio corriente y de ejercicios cerrados se recogen, fundamentalmente, los importes de las obligaciones reconocidas por la Universidad por la adquisición de bienes corrientes, inversiones reales y servicios recibidos que se encuentran pendiente de pago al cierre del ejercicio.

En el epígrafe "H.P. acreedor por retenciones practicadas" se registra la deuda pendiente de pago por retenciones del Impuesto sobre la Renta de las Personas Físicas correspondiente al mes de diciembre.

## **12. Transferencias, subvenciones y otros ingresos y gastos**

El detalle de las transferencias y subvenciones corrientes del ejercicio 2015 es el siguiente:

Concepto	Organismo concedente	Euros	
		Derechos Reconocidos Netos	Recaudación Neta
FINANCIACION BASICA	Junta de Andalucía (*)	22.756.416,00	22.756.416,00
CONTRATO PROGRAMA	Junta de Andalucía (*)	4.482.384,00	4.482.384,00
CONSEJO SOCIAL	Junta de Andalucía (*)	107.193,00	107.193,00
PARA PRAEM	Junta de Andalucía (*)	110.095,00	110.095,00
PARA ATENCIONES EXTRAORDINARIAS	Junta de Andalucía (*)	2.293.783,00	2.293.783,00
OTRAS SUBVENCIONES	Junta de Andalucía (*)	1.925,00	0,00
FINANCIACION INSUFICIENCIA FINANCIERA	Junta de Andalucía (*)	2.000.000,00	2.000.000,00
PROGRAMAS EDUCATIVOS EUROPEOS OAPEE	OO.AA Junta de Andalucía	916.535,00	916.535,00
OTRAS		978.735,17	978.735,17
<b>Total</b>		<b>33.647.066,17</b>	<b>33.645.141,17</b>

(\*) Según Acuerdo de 10 de julio de 2007 del Consejo de Gobierno por el que se aprueba el Modelo de Financiación de las Universidades Públicas de Andalucía 2007-2011 (BOJA nº 146).

CUENTA DE LIQUIDACION 2015

Universidad Pablo de Olavide  
Memoria del ejercicio terminado  
al 31 de diciembre de 2015

El detalle de las transferencias y subvenciones de capital del ejercicio 2015 es el siguiente:

Concepto	Organismo concedente	Euros	
		Derechos Reconocidos Netos	Recaudación Neta
PARA INVESTIGACION CIENTIFICA	Junta de Andalucía (*)	80.577,89	80.577,89
FINANCIACION OPERATIVA ESTRUCTURAL	Junta de Andalucía (*)	21.911.128,00	21.139.894,00
DE FOMENTO Y VIVIENDA	Junta de Andalucía (*)	302.364,96	0,00
PARA INVESTIGACIÓN CIENTÍFICA	FEDER	1.940.967,02	1.906.974,14
OTRAS		3.040.230,20	3.040.230,20
<b>Total</b>		<b>27.275.268,07</b>	<b>26.167.676,23</b>

(\*) Según Acuerdo de 10 de julio de 2007 del Consejo de Gobierno por el que se aprueba el Modelo de Financiación de las Universidades Públicas de Andalucía 2007-2011 (BOJA nº 146).

Las transferencias y subvenciones se contabilizan como ingresos y gastos reconocidos en patrimonio neto cuando existe un acuerdo individualizado de concesión de las mismas y se han cumplido las condiciones asociadas a su disfrute y no existen dudas razonables sobre la recepción de las mismas. El traspaso a resultados se realiza conforme a lo indicado en 5.1.g).

El detalle de las transferencias corrientes concedidas en el ejercicio es el siguiente:

Concepto	Euros	
	Obligac. Reconoc. Netas	Pagos
A Familias e Instituciones sin fines de lucro	3.883.518,71	3.248.045,30
A consorcios	358.538,00	200.720,00
A empresas privadas	73.083,93	73.083,93
Al exterior	19.204,14	0,00
<b>Total</b>	<b>4.334.344,78</b>	<b>3.521.849,23</b>

Las principales transferencias corrientes concedidas corresponden a familias e instituciones sin fines de lucro con el siguiente desglose:

Concepto	Euros	
	Obligac. Reconoc. Netas	Pagos
Fundaciones universitarias y otras fundaciones	1.133.798,38	1.057.922,38
Becas y ayudas	2.708.965,14	2.156.040,34
Asociaciones de estudiantes	24.755,19	18.082,58
Otras	16.000,00	16.000,00
<b>Total</b>	<b>3.883.518,71</b>	<b>3.248.045,30</b>

### 13. Provisiones

Los movimientos habidos en las provisiones reconocidas en el balance han sido los siguientes:

	Euros			
	Saldo inicial	Dotaciones	Aplicaciones	Saldo final
Reintegro subvención	3.036.054	-	-	3.036.054
Litigios	55.324		(52.196)	3.128
Otras provisiones	13.894	16.266	(15.022)	15.138
Provisiones a c/p	-	264.533	-	264.533
<b>Total</b>	<b>3.105.272</b>	<b>280.799</b>	<b>(67.218)</b>	<b>3.318.852</b>

## CUENTA DE LIQUIDACION 2015

Universidad Pablo de Olavide  
Memoria del ejercicio terminado  
al 31 de diciembre de 2015

### **Reintegro subvención**

Por Decreto de 26 de mayo de 2010, la Audiencia Nacional dicta sentencia desestimatoria para la Universidad en relación a la resolución de 12 de julio de 2007 del Secretario de Estado de Universidades e Investigación en la que se establecía el reintegro de una ayuda FEDER por importe de 3.036.054 euros, para la realización del proyecto tramitado con la referencia UNP00125-001, denominado "Centro Multidisciplinar de Investigación Medioambiental". El fundamento de la resolución para acordar el reintegro de la subvención concedida, es cuestionar la actuación de la Universidad en la tramitación del procedimiento de contratación de la obra, estimando que la Universidad debió tramitar la obra por procedimiento abierto con adjudicación por concurso y no por un procedimiento negociado sin publicidad.

La firmeza de la sentencia quedo establecida por Decreto el 26 de mayo de 2010 en el que se exigía el cumplimiento de las declaraciones contenidas en el fallo. Dicha sentencia se encuentra pendiente de pago al 31 de diciembre de 2015. La universidad ha optado por registrar una provisión por el importe total a reintegrar.

### **Otros**

El Convenio Colectivo para el personal funcionario y laboral de la Universidad establece que, de producirse la jubilación o declararse la situación de incapacidad permanente absoluta o gran invalidez de un trabajador que tuviera al menos 15 años de antigüedad reconocida en la Universidad, éste tendrá derecho a un premio por importe mínimo de 3 mensualidades más una mensualidad por cada cinco años o fracción que exceda de los 15 años de referencia. La Universidad sigue el criterio de imputar al resultado económico-patrimonial y presupuestario de cada ejercicio los premios de jubilación satisfechos durante el mismo, por lo que el balance A 31 de diciembre de 2015 adjunto no recoge provisión alguna para cubrir los pasivos devengados por este concepto ya que no se dispone de un estudio actuarial que permita evaluar el pasivo devengado al 31 de diciembre de 2015, así como el efecto en el resultado económico-patrimonial del ejercicio 2015. En cualquier caso, la Gerencia de la Universidad no considera significativo el mencionado pasivo.

### **14. Ajustes por periodificación**

Dentro de este epígrafe se registran los ingresos correspondientes a matrículas correspondientes al curso 2015/2016, devengados en 2015.

### **15. Información sobre medioambiente**

La Universidad no ha incurrido en ningún gasto de naturaleza medioambiental durante el ejercicio. Asimismo, la Universidad no ha incurrido ninguna inversión de naturaleza medioambiental.

La Universidad estima que no existen contingencias significativas relativas a la protección y mejora del medio ambiente, no considerando necesario registrar provisión alguna en tal sentido.



## CUENTA DE LIQUIDACION 2015

Universidad Pablo de Olavide  
Memoria del ejercicio terminado  
al 31 de diciembre de 2015

### **16. Impuesto sobre sociedades, situación fiscal y otros aspectos legales**

La Universidad Pablo de Olavide es entidad de Derecho Público, figurando como actividad económica principal la Docencia. Como tal está exenta del Impuesto de Sociedades y del IAE, a tenor de lo establecido en el artículo 9 de la Ley del Impuesto sobre Sociedades.

La Universidad Pablo de Olavide, de Sevilla, en aplicación del artículo 101 de la Ley 37/1992, del impuesto sobre el Valor Añadido, al realizar actividades económicas en sectores diferenciados de actividad, aplica separadamente el régimen de deducción respecto de cada uno de ellos. A cada sector diferenciado se le aplicará un porcentaje distinto de deducción según el siguiente detalle:

- Sector enseñanza, en el que el porcentaje de prorrata es el 0%, no siendo deducible el IVA soportado en las compras de bienes y servicios destinadas exclusivamente para la realización de esta actividad.
- Sector correspondiente a las actividades de investigación y desarrollo, cuyo porcentaje de prorrata es del 100% por lo que la totalidad del IVA soportado en las compras de bienes y servicios destinados exclusivamente a esta actividad, es deducible.
- Respecto a las cuotas de IVA soportado en compras de bienes y servicios que la Universidad utiliza en ambos sectores, se aplica el porcentaje de prorrata general obtenido conforme a lo dispuesto en el artículo 104 de la LIVA, que para el año 2015 según los cálculos realizados se aplicó provisionalmente el 11%.

La Universidad tiene abiertos a inspección los cuatro últimos ejercicios para todos los impuestos a los que está sujeta. Existe una inspección parcial del IVA del ejercicio 2014 (nota 9).

Por otro lado, al 31 de diciembre de 2015 la Universidad mantiene principalmente varias demandas de Conflicto Colectivo contra las Universidades Andaluzas solicitando nulo y sin efecto la reducción de la masa salarial practicada por las Universidades Públicas andaluzas. Estas demandas se encuentran suspendidas hasta que se resuelva la cuestión de inconstitucionalidad.

### **17. Ingresos y gastos**

#### ***a) Ingresos tributarios cotizaciones sociales***

El detalle de este epígrafe de la Cuenta del Resultado Económico-Patrimonial es el siguiente:

	<b>Euros</b>
	<b>2015</b>
Derechos de examen	31.457,21
Tasas por prestación de servicios o realización de actividades	506.711,05
Pruebas de acceso para mayores de 25 años	112.251,98
Otras tasas	33.215,63
<b>Total tasas</b>	<b>683.635,87</b>

CUENTA DE LIQUIDACION 2015

Universidad Pablo de Olavide  
Memoria del ejercicio terminado  
al 31 de diciembre de 2015

**b) Transferencias y subvenciones**

El detalle de este epígrafe de la Cuenta de Resultado Económico-Patrimonial es el siguiente:

Concepto	Euros
	2015
De la Administración General del Estado	1.381.306,52
De Organismos Autónomos	1.211.366,83
De Sociedades mercantiles, entidades y otros entes públicos	565.111,15
De la Junta de Andalucía	53.694.201,91
De Corporaciones Locales	112.588,41
De Empresas privadas	525.604,85
De Familias e Instituciones sin fines de lucro	302.364,96
Del Exterior	531.227,56
	<b>58.323.772,19</b>

**c) Ventas netas y prestaciones de servicios**

El desglose por conceptos presupuestarios es el siguiente:

	Euros
	2015
Precios Públicos primer y segundo ciclo	11.808,19
Precios Públicos tercer ciclo	73.987,72
Precios Públicos programa oficiales de postgrado	1.204.821,71
Precios Públicos grado	4.764.880,19
Compensación matrícula becarios MEC	2.596.133,80
Compensación matrícula familia numerosa	561.358,98
Compensación matrícula personal propio	25.500,75
Otras compensaciones	73.479,62
Derechos de matrícula en cursos y seminarios	56.240,44
Derechos de examen y selección de personal	31.457,21
Contratos Art.83 LOU	1.394.692,70
Productos de concesiones advas y aprove. especiales	52.906,92
Venta de bienes	-
Otros ingresos	1.128.049,55
Devoluciones de Ingresos	(168.983,90)
	<b>11.806.333,38</b>

La normativa aplicable en materia de precios públicos es la siguiente:

- Ley 4/1988, de 5 de julio, de Tasas y Precios Públicos de la Comunidad Autónoma de Andalucía.
- Ley 8/1989, de 13 de abril, de Tasas y Precios Públicos.
- Ley 6/2001, de 21 de diciembre de Universidades.
- Estatutos de la Universidad Pablo de Olavide, aprobados mediante Decreto 298/2003, de 21 de octubre y modificado a través del Decreto 265/2011, de 2 de agosto, del Consejo de Gobierno de la Comunidad Autónoma de Andalucía.

CUENTA DE LIQUIDACION 2015

Universidad Pablo de Olavide  
 Memoria del ejercicio terminado  
 al 31 de diciembre de 2015

- Los precios públicos, regulados por el Decreto 472/2014, de 13 de Julio de la Consejería de Economía, Innovación, Ciencia y Empleo para el curso académico 2014/2015 y por el Decreto 203/2015, de 14 de Julio de la Consejería de Economía y Conocimiento para el curso 2015/2016, y otros derechos legalmente establecidos.

**d) Gastos de personal**

El detalle de la composición de los gastos de personal de 2015 es el siguiente:

	<b>2015</b>
Funcionarios	18.713.179,35
Laborales	10.092.773,81
Otro personal	7.889.989,59
Incentivos al rendimiento	2.019.920,54
Cuota prestaciones empleados	8.329.768,01
Gastos de personal investigación	5.244.048,13
Acción social, formación y seguros	693.026,04
Gratificaciones	13.021,96
	<b>52.995.727,43</b>

El detalle de la plantilla al cierre del ejercicio es el siguiente:

	<b>2015</b>		
	<b>Hombres</b>	<b>Mujeres</b>	<b>Total</b>
Personal Docente Investigador			
Funcionario	162	81	243
Contratado	402	349	751
	564	430	994
Personal de Administración y Servicios			
Funcionario	87	200	287
Laboral fijo	30	26	56
Laboral eventual	2	9	11
	119	235	354
	<b>683</b>	<b>665</b>	<b>1.348</b>

CUENTA DE LIQUIDACION 2015

Universidad Pablo de Olavide  
 Memoria del ejercicio terminado  
 al 31 de diciembre de 2015

**e) Otros gastos de gestión ordinaria**

Se presenta a continuación el desglose de otros gastos devengados en el ejercicio:

Concepto	2015
Arrendamientos y Cánones	170.187,58
Mantenimiento y Conservación	2.965.138,74
Servicios jurídicos, contenciosos y notarías	9.079,69
Traducciones, revisiones y correcciones de textos	77.221,00
Análisis, valoraciones y peritajes	113.807,02
Estudios y trabajos técnicos	48.138,44
Auditorías externas	45.408,81
Honorarios y retribuciones por cursos, jornadas, Ponencias, etc.	551.557,17
Asesoramiento académico y gestión de proyectos	297.920,87
Prevención de riesgos	7.499,19
Estadísticas, encuestas y similares	142.621,04
Otros servicios profesionales	140.267,24
Primas de seguros	110.215,57
Servicios bancarios y similares	8.716,50
Atenciones protocolarias y representativas	125.979,97
Gastos de publicidad y servicio de prensa	58.132,66
Suministro de energía eléctrica	1.544.162,20
Suministro de agua	108.481,84
Suministro de gas	43.098,70
Suministro de combustible	6.836,94
Suministro de material fungible	900.146,01
Otros suministros	1.279,70
Material de oficina ordinario no inventariable	286.386,16
Prensa, revistas, libros y otras publicaciones	728.146,66
Limpieza y aseo	1.410.205,95
Seguridad	1.959.654,06
Dietas	788.345,79
Locomoción	600.520,73
Traslados	14.698,31
Comunicaciones telefónicas, postales y mensajería	457.387,61
Gastos de seminarios, cursos, conferencias y reuniones	178.866,72
Otros servicios	23.079,34
<b>Total Suministros y Servicios Exteriores</b>	<b>13.923.188,21</b>

Concepto	2015
Tributos de carácter local	327.783,67
Tributos de carácter autonómico.	6.386,22
Tributos de carácter estatal	6.605,26
Tributos en el exterior	620,02
<b>Total Tributos</b>	<b>341.395,17</b>

CUENTA DE LIQUIDACION 2015

Universidad Pablo de Olavide  
Memoria del ejercicio terminado  
al 31 de diciembre de 2015

**f) Subvenciones corrientes (Gastos)**

El desglose de las subvenciones corrientes concedidas por la Universidad durante el ejercicio 2015 es el siguiente:

Concepto	Euros
Becas para enseñanza	2.254.548,40
Otras subvenciones corrientes	1.391.831,90
	<b>3.646.380,30</b>

**18. Conciliación del saldo presupuestario y el resultado patrimonial**

A continuación se muestra la conciliación del saldo presupuestario y el resultado patrimonial del ejercicio 2015:

	<b>2.015</b>
<b>I. SALDO PRESUPUESTARIO DEL EJERCICIO</b>	<b>(117.654,53)</b>
1. GASTOS PRESUPUESTARIOS NO ECONÓMICOS	6.584.143,40
Inversiones en activos no financieros	5.727.000,84
Activos financieros: concesión de créditos a terceros	44.101,56
Devolución de fianza	3.900,00
Amortización de pasivos financieros	474.394,79
Aplicación provisión de facturas pendiente de imputar a presupuesto 2015 a 31/12/2014	334.746,21
2. INGRESOS PRESUPUESTARIOS NO ECONÓMICOS	12.237.890,93
Préstamos recibidos a largo plazo	2.165.220,43
Periodificación ingresos por precios públicos de matrículas curso 2015 / 2016	7.617.915,71
Devolución de créditos al personal	41.031,24
Subvenciones pendiente de devengar 2015	2.413.723,55
3. GASTOS ECONÓMICOS-PATRIMONIALES NO PRESUPUESTARIOS	9.760.852,33
Dotación amortización inmovilizado	6.552.092,81
Provisión para responsabilidades	280.798,60
Provisión facturas pendiente de imputar al presupuesto 2015	409.722,43
Provisión paga extra 2012	1.591.068,28
Provisión por Insolvencias Matrículas	437.817,07
Modificación de derechos de cerrado	489.353,14
4. INGRESOS ECONÓMICOS-PATRIMONIALES NO PRESUPUESTARIOS	8.403.212,41
Periodificación ingresos por precios públicos de matrículas curso 2014 / 2015	6.979.416,00
Exceso provisión para responsabilidades	67.218,63
Operaciones de ejercicios cerrados	890.403,14
Otros	63.805,79
Modificación obligaciones de cerrado	402.658,85
<b>IV. RESULTADO ECONÓMICO-PATRIMONIAL (I + 1 - 2 - 3 +4)</b>	<b>(7.129.041,98)</b>

CUENTA DE LIQUIDACION 2015

Universidad Pablo de Olavide  
Memoria del ejercicio terminado  
al 31 de diciembre de 2015

**19. Operaciones no presupuestarias de tesorería**

El estado de deudores y acreedores no presupuestarios es el siguiente:

**a) Estado de deudores no presupuestarios**

Concepto	Euros				
	Saldo inicial deudor	Modificaciones	Cargos	Abonos	Saldo final deudor
Hacienda pública IVA	560.885,89	-	1.808.011,76	618.565,92	1.750.331,73
Pagos pendientes de aplicación	189.781,29	-	2.127.428,87	2.029.654,89	287.555,27
Otros conceptos	50.399,90	-	15.394,37	15.394,37	50.399,90
<b>Total</b>	<b>801.067,08</b>	<b>-</b>	<b>3.950.835,00</b>	<b>2.663.615,18</b>	<b>2.088.286,90</b>

**b) Estado de acreedores no presupuestarios**

Concepto	Euros				
	Saldo inicial acreedor	Modificaciones	Abonos	Cargos	Saldo final acreedor
I.R.P.F. retenciones	929.593,77	-	7.692.014,02	7.775.654,47	845.953,32
Cobros pendientes de aplicación	223.576,26	-	50.424,65	40.075,82	233.925,09
Hacienda pública	82.835,15	-	-4.001,41	-	78.833,74
Seguro escolar	8.838,07	-	12.306,65	-	21.144,72
Otros	295.904,23	-	3.709.794,16	3.796.988,75	208.704,43
<b>Total</b>	<b>1.540.747,48</b>	<b>-</b>	<b>11.460.538,07</b>	<b>11.612.719,04</b>	<b>1.388.561,30</b>

**c) Estado de partidas pendientes de aplicación**

Existen 4.195,75 euros de cobros recibidos pendientes de aplicación definitiva.

**20. Contratación administrativa**

A continuación se detallan los procedimientos y formas de adjudicación de los contratos otorgados durante el ejercicio 2015:

Tipo de Contrato	Procedimientos y Formas de Adjudicación						
	Procedimiento Abierto	Procedimiento Restringido		Procedimiento Negociado			Total
		Concurso	Subasta	Con Publicidad	Sin Publicidad	Sin Publicidad-Exclusividad	
Obras	-	-	-	-	-	-	-
Servicios	7.377.141,07	-	-	-	67.760,00	81.523,24	7.526.424,31
Suministros	-	-	-	-	-	-	-
Gestión de Servicios	8.354.577,38	-	-	-	67.336,50	200.574,31	8.622.488,19
	<b>15.731.718,45</b>	<b>-</b>	<b>-</b>	<b>-</b>	<b>135.096,50</b>	<b>282.097,55</b>	<b>16.148.912,50</b>

CUENTA DE LIQUIDACION 2015

Universidad Pablo de Olavide  
 Memoria del ejercicio terminado  
 al 31 de diciembre de 2015

**21. Información presupuestaria**

**a) Presupuesto corriente**

(i) Presupuesto de gastos

*a) Modificaciones de crédito*

A continuación se ofrece un resumen de las modificaciones de crédito a nivel de capítulo realizadas en el ejercicio 2015 según la clasificación económica del Presupuesto:

	Euros					
	Extraordinarios Suplementos	Transferencias de Crédito	Incorporaciones de Crédito	Créditos Generados	Otras Modificaciones	Total Modificaciones
Capítulo 1	-	(16.881,35)	-	-	-	(16.881,35)
Capítulo 2	-	(209.010,36)	649.570,33	484.694,45	(14.326,01)	910.928,41
Capítulo 3	-	(20.708,68)	-	-	-	(20.708,68)
Capítulo 4	-	(47.530,08)	1.178.089,60	511.757,39	(900.280,15)	742.036,76
Capítulo 6	-	290.230,47	6.662.031,88	11.536.242,73	914.606,16	19.403.111,24
Capítulo 7	-	-	-	-	-	-
Capítulo 8	-	3.900	-	-	-	3.900
Capítulo 9	-	-	-	-	-	-
<b>TOTAL</b>	-	-	<b>8.489.691,81</b>	<b>12.532.694,57</b>	-	<b>21.022.386,38</b>

*b) Remanentes de crédito*

El detalle de los Remanentes de crédito que arroja la liquidación del Presupuesto del ejercicio 2015, distinguiendo los comprometidos y no comprometidos, es como se muestra a continuación:

Clasificación económica	Euros		
	Remanentes comprometidos	Remanentes no comprometidos	Total Remanentes
Capítulo 1	13.572,99	424.110,58	437.683,57
Capítulo 2	233.135,72	1.232.864,32	1.466.000,04
Capítulo 3	-	88.163,23	88.163,23
Capítulo 4	-	1.933.058,98	1.933.058,98
Capítulo 6	116.598,25	10.310.945,41	10.427.543,65
Capítulo 7	-	-	-
Capítulo 8	-	15.898,44	15.898,44
Capítulo 9	-	43.497,21	43.497,21
<b>Total</b>	<b>363.306,96</b>	<b>14.048.538,17</b>	<b>14.411.845,12</b>

CUENTA DE LIQUIDACION 2015

Universidad Pablo de Olavide  
Memoria del ejercicio terminado  
al 31 de diciembre de 2015

c) Clasificación funcional de gasto

El detalle por programas según clasificación funcional de los gastos presupuestarios del ejercicio 2015 se indica a continuación:

Ejercicio 2015

Programa	Euros						
	Créditos presupuestarios			Obligaciones reconocidas	Remanentes de crédito	Pagos	Obligaciones pdtes. de pago
	Crédito inicial	Modificaciones	Crédito Total				
134B- Cooper. Promoción y difusión cultural	110.252,00	8.956,64	119.208,64	73.424,64	45.784,00	56.020,84	17.403,80
313E-Acción social a favor del personal	219.765,20	-	219.765,20	190.293,77	29.471,43	190.293,77	-
321M-Dirección y servicios generales de la educación	157.193,00	(2.000)	155.193,00	120.981,16	34.211,84	117.479,97	3.501,19
421E-Formación Académica, Internacionalización y Empleabilidad para Estudiantes	4.404.824,38	123.142,83	4.527.967,21	3.333.683,04	1.194.284,17	2.253.170,84	1.080.512,20
422D-ENSEÑANZAS UNIVERSITARIAS	9.370.192,62	1.479.946,82	10.850.139,44	9.257.169,78	1.592.969,66	7.214.290,47	2.042.879,31
422E-Fomento de Docencia Diferenciada e Investigación Competitiva para PDI	30.757.502,00	246.776,36	31.004.278,36	30.722.230,52	282.047,84	30.116.108,00	606.122,52
423E-FOMENTO DE ADMINISTRACION EFICAZ PARA PAS	14.722.229,02	(18.690)	14.703.539,02	14.369.356,27	334.182,75	13.991.233,93	378.122,34
424E-ESTRATEGIA Y GOBERNANZA	3.000,00	-	3.000,00	293,95	2.706,05	57,87	236,08
425E-Fomento del Compromiso Social	3.165.044,77	82.136,19	3.247.180,96	2.898.428,86	348.752,10	2.250.212,59	648.216,27
426E-Garantizar una Suficiencia Financiera Institucional	300.000,00	-	300.000,00	-	300.000,00	-	-
427E-Proyectos Estratégicos	7.000,00	(16,03)	6.983,97	3.532,82	3.451,15	2.162,86	1.369,96
541A-INVESTIGACION CIENTIFICA	6.253.937,90	19.102.133,57	25.356.071,47	15.112.087,33	10.243.984,14	13.584.612,47	1.527.474,86
<b>TOTAL</b>	<b>69.470.940,89</b>	<b>21.022.386,38</b>	<b>90.493.327,27</b>	<b>76.081.482,14</b>	<b>14.411.845,13</b>	<b>69.775.643,61</b>	<b>6.305.838,53</b>

(ii) Presupuesto de ingresos

a) Derechos reconocidos netos

El desglose de los derechos reconocidos netos del ejercicio 2015, distinguiendo entre aquellos reconocidos inicialmente y las anulaciones realizadas en el propio ejercicio, es el siguiente:

Capítulo	Explicación	Euros		
		Derechos Reconocidos	Derechos Anulados	Derechos Reconocidos Netos
3	Tasas, precios públicos y otros ingresos	13.059.670,40	354.640,65	12.705.029,75
4	Transferencias corrientes	34.157.884,17	510.818,00	33.647.066,17
5	Ingresos patrimoniales	130.814,29	602,34	130.211,95
6	Enajenación de inversiones reales	-	-	-
7	Transferencias de capital	34.598.646,54	7.323.378,47	27.275.268,07
8	Activos financieros	41.031,24	-	41.031,24
9	Pasivos financieros	2.165.220,43	-	2.165.220,43
	<b>Total Presupuesto de ingresos</b>	<b>84.153.267,07</b>	<b>8.189.439,46</b>	<b>75.963.827,61</b>



CUENTA DE LIQUIDACION 2015

Universidad Pablo de Olavide  
Memoria del ejercicio terminado  
al 31 de diciembre de 2015

*b) Derechos anulados*

El desglose de las anulaciones de derechos reconocidos en el ejercicio 2015 es el siguiente:

Capítulo	Explicación	Euros		
		Anulación Ingreso directo	Devolución Ingresos	Derechos Anulados
3	Tasas, precios públicos y otros ingresos	185.656,75	168.983,90	354.640,65
4	Transferencias corrientes	510.818,00	-	510.818,00
5	Ingresos patrimoniales	602,34	-	602,34
6	Enajenación de inversiones reales	-	-	-
7	Transferencias de capital	7.323.378,47	-	7.323.378,47
8	Activos financieros	-	-	-
9	Pasivos financieros	-	-	-
	<b>Total Presupuesto de ingresos</b>	<b>8.020.455,56</b>	<b>168.983,90</b>	<b>8.189.439,46</b>

*c) Derechos cancelados*

No existen derechos cancelados durante el ejercicio.

*d) Recaudación neta*

El desglose de la recaudación neta del ejercicio 2015 es el siguiente:

Capítulo	Explicación	Euros		
		Recaudación Total	Devolución Ingresos	Recaudación Neta
3	Tasas, precios públicos y otros ingresos	6.971.933,33	168.983,90	6.802.949,43
4	Transferencias corrientes	33.645.141,17	-	33.645.141,17
5	Ingresos patrimoniales	92.739,99	-	92.739,99
6	Enajenación de inversiones reales	-	-	-
7	Transferencias de capital	26.167.676,23	-	26.167.676,23
8	Activos financieros	41.031,24	-	41.031,24
9	Pasivos financieros	2.165.220,43	-	2.165.220,43
	<b>Total Presupuesto de ingresos</b>	<b>69.083.742,39</b>	<b>168.983,90</b>	<b>68.914.758,49</b>

*e) Devoluciones de ingresos*

Las devoluciones de ingresos del ejercicio ascienden a 168.983,90 euros correspondiendo íntegramente al capítulo de Tasas, precios públicos y otros ingresos. Principalmente se corresponden a la devolución de precios públicos de servicios académicos de grado

A continuación se ofrece un resumen de la evolución y situación de los acreedores de presupuestarios:

CUENTA DE LIQUIDACION 2015

Universidad Pablo de Olavide  
Memoria del ejercicio terminado  
al 31 de diciembre de 2015

**b) Presupuestos cerrados**

*a) Obligaciones de presupuestos cerrados*

A continuación se ofrece un resumen de la evolución y situación de los acreedores de presupuestos cerrados, detallándola conforme a su clasificación económica:

CAPÍTULO	Euros				
	Obligaciones pdes. de pago a 01/01/2015	Rectificaciones (Anulaciones)	Total Obligaciones Netas	Pagos realizados	Obligaciones pdes. de pago a 31/12/2015
CAPÍTULO 1	573.944,92	-	573.944,92	573.944,92	-
CAPÍTULO 2	4.850.255,18	(1.558,85)	4.848.696,33	4.835.802,12	12.894,21
CAPÍTULO 3	40,00	-	40,00	40,00	-
CAPÍTULO 4	1.193.677,40	(400.000,00)	793.677,40	671.959,62	121.717,78
CAPÍTULO 6	3.891.978,73	(1.100)	3.890.878,73	3.836.051,59	54.827,14
CAPÍTULO 7	-	-	-	-	-
CAPÍTULO 8	-	-	-	-	-
CAPÍTULO 9	-	-	-	-	-
<b>TOTAL GENERAL</b>	<b>10.509.896,23</b>	<b>(402.658,85)</b>	<b>10.107.237,3</b>	<b>9.917.798,25</b>	<b>189.439,13</b>

*b) Derechos a cobrar de presupuestos cerrados*

El detalle de los derechos por cobrar de ejercicios cerrados es el siguiente:

Capítulo	Pendientes de cobro a 01/01/2015	Euros			
		Rectificaciones	Anulaciones	Recaudados	Pendientes de cobro a 31/12/2015
3 Tasas, precios públicos y otros ingresos	6.758.949,51	2.007.904,04	1.336.422,05	5.638.976,56	1.791.454,94
4 Transferencias corrientes	477.821,02	-	25.000,00	218.000,00	234.821,02
5 Ingresos patrimoniales	142.678,34	-	15.227,85	37.114,55	90.335,94
7 Transferencias de capital	3.132.455,11	-	141.901,00	1.042.521,19	1.948.032,92
9 Pasivos financieros	4.094.032,21	-	-	4.094.032,21	-
<b>TOTAL</b>	<b>14.605.936,19</b>	<b>2.007.904,04</b>	<b>1.518.550,90</b>	<b>11.030.644,51</b>	<b>4.064.644,82</b>

*c) Detalle de derechos anulados de cerrados*

El detalle de los derechos anulados de ejercicios cerrados es el siguiente:

Capítulo	Derechos anulados
3 Tasas, precios públicos y otros ingresos	1.336.422,05
4 Transferencias corrientes	25.000
5 Ingresos patrimoniales	15.227,85
7 Transferencias de capital	141.901
<b>TOTAL</b>	<b>1.518.550,9</b>

CUENTA DE LIQUIDACION 2015

Universidad Pablo de Olavide  
Memoria del ejercicio terminado  
al 31 de diciembre de 2015

*d) Derechos cancelados de cerrados*

No existen derechos cancelados en el ejercicio

*e) Derechos presupuestarios pendientes de cobro según su grado de exigibilidad*

En relación al pendiente de cobro los derechos que existen, pueden estar sujetos a la entrega de informes/trabajos, como es el caso de los Derechos correspondientes a art. 83 LOU y el resto no han prescrito a la fecha. No existen aplazamientos o fraccionamiento ni solicitados ni concedidos.

*f) Variación de resultados presupuestarios de ejercicios anteriores:*

El detalle de las variaciones de derechos a cobrar y obligaciones a pagar de presupuestos cerrados que suponen una alteración de los importes calculados como resultados presupuestarios en ejercicios anteriores es el siguiente:

	Euros		
	Total variaciones derechos	Total variaciones obligaciones	Variación de resultados presupuestarios de ejercicios anteriores
a) Operaciones corrientes	489.353,14	402.559,85	891.912,99
b) Operaciones de capital	-	-	-
1. Total variaciones operaciones financieras (a+b)	489.353,14	402.559,85	891.912,99
c) Activos financieros	-	-	-
d) Pasivos Financieros	-	-	-
2. Total variaciones operaciones no financieras (c+d)	-	-	-
<b>Total (1+2)</b>	<b>489.353,14</b>	<b>402.559,85</b>	<b>891.912,99</b>

**c) Compromisos de gasto con cargo a ejercicios posteriores**

En el cuadro siguiente se desglosan los compromisos de gasto adquiridos para ejercicios posteriores, con indicación de su clasificación económica:

Clasificación Económica	Euros				
	Compromisos de gastos adquiridos con cargo a ejercicios				
	Año 2016	Año 2017	Año 2018	Año 2019	Años sucesivos
421E Formación académica, internacionalización y empleabilidad para estudiantes	-	47.243,24	-	-	-
422D-Enseñanzas universitarias	2.585.580,19	1.795.488,49	1.311.737,85	360.438,10	-
423E Fomento de administración eficaz para PAS	430.261,58	49.132,28	-	-	-
425E-Fomento del compromiso Social	1.539.923,29	1.539.923,29	29.903,79	7.475,94	-
<b>TOTAL</b>	<b>4.555.765,06</b>	<b>3.431.787,30</b>	<b>1.341.641,64</b>	<b>367.914,04</b>	<b>-</b>

CUENTA DE LIQUIDACION 2015

Universidad Pablo de Olavide  
Memoria del ejercicio terminado  
al 31 de diciembre de 2015

**d) Gastos con financiación afectada**

El detalle de las desviaciones de financiación del ejercicio 2015 es el siguiente:

Concepto	Euros	
	Desviaciones de financiación positivas	Desviaciones de financiación negativas
Otros proyectos de inversión	1.488,50	-253.170,37
Programa de I + D	2.677.942,98	-3.755.781,15
Proyectos inversión cofinanciados con FEDER	1.486.766,16	-5.083.910,91
Subvenciones corrientes	1.410.715,78	-402.207,15
Otros	0,00	-1.063.665,17
<b>Total</b>	<b>5.576.913,42</b>	<b>-10.558.734,75</b>

**e) Remanente de tesorería**

El Estado del Remanente de Tesorería del ejercicio 2015 es el siguiente:

Conceptos	Euros	
<b>1. (+) Derechos pendientes de cobro</b>		<b>12.680.515,27</b>
- (+) del Presupuesto corriente	7.049.069,12	
- (+) de Presupuestos cerrados	4.064.644,82	
- (+) de operaciones no presupuestarias	1.800.726,42	
- (+) de operaciones comerciales		
- (-) Cobros realizados pendientes de aplicación definitiva	233.925,09	
<b>2. (-) Obligaciones pendientes de pago</b>		<b>7.362.358,60</b>
- (+) del Presupuesto corriente	6.305.838,53	
- (+) de Presupuestos cerrados	189.439,13	
- (+) de operaciones no presupuestarias	1.154.636,21	
- (+) de operaciones comerciales		
- (-) pagos realizados pendientes de aplicación definitiva	287.555,27	
<b>3. (+) Fondos líquidos</b>		<b>5.117.902,77</b>
<b>I. Remanente de Tesorería total (1-2+3)</b>		<b>10.436.059,44</b>
<b>II. Exceso de financiación afectada</b>		<b>11.710.037,18</b>
<b>III. Saldos de dudoso cobro</b>		<b>437.817,07</b>
<b>IV. Remanente de Tesorería = (I-II-III)</b>		<b>(1.711.794,81)</b>

El desglose de la formación del Remanente de tesorería total del ejercicio 2015 es el siguiente:

	Euros
Saldo del remanente de tesorería total al inicio del ejercicio	9.661.701,98
Saldo presupuestario	(117.654,53)
Modificaciones de derechos de ejercicios cerrados	489.353,14
Modificaciones de obligaciones de ejercicios cerrados	402.658,85
<b>Remanente de tesorería total al 31 de diciembre de 2015</b>	<b>10.436.059,44</b>

## CUENTA DE LIQUIDACION 2015

Universidad Pablo de Olavide  
Memoria del ejercicio terminado  
al 31 de diciembre de 2015

El remanente de tesorería afectado se compone de:

	<b>Euros</b>
Proyectos inversión cofinanciados con FEDER	1.813.406,31
Subvenciones corrientes (jornadas, cursos, becas, etc.)	3.032.931,45
Programa de I+D	6.791.555,96
Mixta	34.508,00
Otros proyectos de inversión	37.635,46
	<b>11.710.037,18</b>

La diferencia entre el remanente total y el remanente afectado corresponde a recursos de libre disposición para la financiación de cualquier tipo de gasto y se denomina remanente de tesorería no afectado.

El remanente de tesorería total existente al inicio del ejercicio, se puede incorporar al presupuesto definitivo de ingresos vía modificaciones presupuestarias y bajo el capítulo de Activos financieros.

### **f) Estado de tesorería**

A continuación se muestra el desglose del Estado de la Tesorería a cierre del ejercicio 2015:

<b>Conceptos</b>	<b>Euros</b>
<b>I. Saldo Inicial</b>	<b>6.305.342,42</b>
1.(+) Cobros del periodo:	94.238.540,15
(+) Presupuestarios	69.083.742,39
(+)De Presupuestos Cerrados	11.030.644,51
(+)No Presupuestarios	14.124.153,25
2.(-) Pagos del periodo:	95.425.979,80
(-) Presupuestarios	69.944.627,51
(-) De Presupuestos Cerrados	9.917.798,25
(-)No Presupuestarios	15.563.554,04
<b>II. Saldo Final (1+1-2)</b>	<b>5.117.902,77</b>

## **22. Responsabilidad Social Universitaria**

Como espacio educativo de formación superior, la Universidad Pablo de Olavide está al servicio de la sociedad y se define como un lugar de reflexión y pensamiento crítico. La Universidad procurará la más amplia proyección social de sus actividades, para contribuir y apoyar el progreso social, económico, cultural, el desarrollo sostenible y el respeto al medio ambiente.

La aplicación de los criterios y valores de Responsabilidad Social contribuye a promover organizaciones ejemplares y transparentes, lo que redundará en un aumento de la credibilidad y de la confianza. Las organizaciones socialmente responsables dialogan y adquieren compromisos con sus grupos de interés, lo que facilita que éstos puedan tomar decisiones al estar mejor informados.

El actual interés y creciente preocupación de los grupos de interés por asegurar la transparencia informativa y de la gestión llevada a cabo por las instituciones públicas, hace necesaria una integración de la información de forma concisa, clara y relevante, que agrupe información social, ambiental,

## CUENTA DE LIQUIDACION 2015

Universidad Pablo de Olavide  
Memoria del ejercicio terminado  
al 31 de diciembre de 2015

económica.

En este contexto hay que destacar la preocupación de la Universidad Pablo de Olavide por realizar un diagnóstico del entorno externo e interno, identificando las principales oportunidades y riesgos, a partir de la elaboración del Plan Estratégico 2014-2016, herramienta gerencial que permite hacer operativa la misión de la universidad.

La UPO puso en marcha el pasado año 2014 un portal web de transparencia, por lo que ha logrado situarse a la cabeza de las universidades más transparentes de España, fruto del proyecto liderado por el Vicerrectorado de Tecnologías de TIC, Calidad e Innovación, enmarcado dentro del Plan Estratégico 2014-2016. Nuestra Universidad promueve el gobierno abierto a través de sus principios fundamentales: transparencia, colaboración y participación. Open Data UPO es nuestra apuesta decidida para compartir los datos públicos con toda la comunidad universitaria y con la sociedad en general.

Alineado con los principios establecidos en el Plan Estratégico 2014-2016, este apartado se ha organizado en función de los compromisos e impactos de las diferentes actividades universitarias con los distintos grupos de interés universitarios.

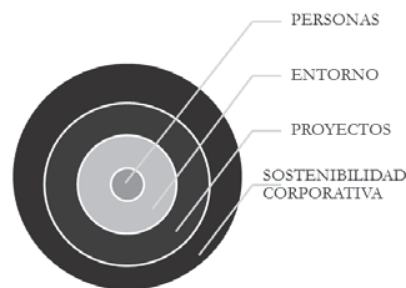


Figura: Pilares Estratégicos

Partiendo de los pilares estratégicos, identificamos los principales compromisos que son los ejes de acción que guían a la UPO hacia una gestión socialmente responsable, factores claves que contribuyen a un desarrollo social y ambientalmente sostenible, además de viable económicamente, quedando como sigue:

- 1.- Compromiso con las PERSONAS
- 2.- Compromiso con el ENTORNO
- 3.- Compromiso con los PROYECTOS
- 4.- Compromiso con la SOSTENIBILIDAD

### **1.- Compromiso con las PERSONAS**

La Universidad Pablo de Olavide promueve el compromiso e implicación de toda la comunidad universitaria en la consecución de las metas y objetivos institucionales, obteniendo efectos sinérgicos.

#### **✓ Estudiantes**

En relación a las actuaciones dirigidas al estudiantado, hemos abordado mejoras en las líneas de acceso, acogida y atención al estudiante y diseñado un plan de becas que recoge nuevas fórmulas

## CUENTA DE LIQUIDACION 2015

Universidad Pablo de Olavide  
Memoria del ejercicio terminado  
al 31 de diciembre de 2015

de ayudas económicas e incrementa los fondos destinados a estos fines, con el objetivo de favorecer la continuidad de los estudios. Así mismo, hemos impulsado la regulación de las asociaciones de estudiantes e iniciado un programa de ayudas que persigue el fomento de la participación estudiantil.

### ✓ **Personal Docente e Investigador (PDI) y de Administración y Servicios (PAS)**

La UPO ha venido mostrando su compromiso con la calidad y excelencia en la docencia y la gestión, como se pone de manifiesto en los siguientes Acuerdos:

- Acuerdo de 6 de octubre de 2014 del Comité de Calidad por el que se aprueba el Sistema de reconocimiento a la Excelencia en la Docencia del PDI y en la Gestión del PAS de la Universidad Pablo de Olavide de Sevilla.
- Acuerdo de 16 de junio de 2015 del Comité de Calidad por el que se aprueban los Criterios para el establecimiento del Reconocimiento a la Excelencia Docente del Programa Marco para el Reconocimiento de la Excelencia en la Docencia y en la Gestión de la UPO.

La enseñanza de calidad es el objetivo prioritario de toda la actividad docente de la Universidad. La docencia en la Universidad Pablo de Olavide está sometida periódicamente a evaluación. Esta evaluación, en la que participan los propios estudiantes, es llevada a cabo por una 'Comisión para la evaluación de la actividad docente' así como por agencias externas además de los controles de calidad que deben pasar las titulaciones oficiales y los centros que las imparten.

La Universidad Pablo de Olavide establece como principios generales de su actividad docente:

1. La enseñanza se realizará procurando el pleno desarrollo de la persona en el respeto de los derechos fundamentales y libertades públicas e inculcando el respeto a los principios democráticos que rigen la convivencia.
2. La Universidad establecerá los medios para lograr la integración de las actividades docentes e investigadoras y para que ambas se adapten en cada momento a las necesidades y demandas de la sociedad.

Son objetivos de las actividades docentes la formación científica, técnica, artística, literaria y humanística de los estudiantes, su preparación profesional, y, posteriormente, el perfeccionamiento y la actualización de los conocimientos propios de sus especialidades.

Por su parte, en relación al PAS hay que destacar el proyecto de reconversión hacia el nuevo modelo de gestión y organización administrativa aprobado en diciembre de 2013, que ha visto su desarrollo durante el curso 2014-2015.

Desde el punto de vista organizativo, desde la Gerencia se ha impulsado la implantación de medidas eficientes de gestión, de una parte para dar cumplimiento a la normativa de aplicación, como ha sido el proceso de implantación de la factura electrónica, y de otra parte, para la mejora de procesos transversales complejos como es la mejora del proceso académico en relación con la elaboración de los horarios y asignación de espacios.

En relación con la implantación del modelo de gestión y administración UPO, se ha continuado con el desarrollo de la aplicación MARCO que permite integrar la mejora de los procedimientos de gestión con la estrategia establecida en la UPO a todos los niveles. Permitiendo disponer de una herramienta eficiente donde se integre el conocimiento de la organización desde el que partan las políticas de recursos humanos para dar coherencia al sistema.

## **2.- Compromiso con el ENTORNO**

La Universidad Pablo de Olavide promueve el cambio y la transformación de su entorno a través de la comunicación, la participación, el compromiso social y la protección a la biodiversidad, como señas de identidad.

Este compromiso social transformador que se vertebra a través de la cultura y participación en igualdad, conciencia solidaria e impulso de valores humanistas, para ello promueve, entre la comunidad universitaria y su entorno, valores perdurables.

- Cultura y Participación Social
- Residencia Universitaria Flora Tristán
- Aula Abierta de Mayores

La promoción de programas culturales y sociales se aborda desde la alianza con los agentes sociales para garantizar una acción participada y participativa que responda a las necesidades del entorno y persiga la motivación, implicación y participación de la comunidad universitaria.

Teniendo en cuenta estos criterios, diseñamos nuestras programaciones y acciones a partir de las siguientes líneas de actuación:

- Línea 1.- La cultura y el arte como manifestaciones del compromiso social. Impulsar el arte a través de actividades y acciones cuyo sentido sea el fomento de la igualdad social, esto es el arte como instrumento de lucha contra la exclusión social.
- Línea 2.- Consolidar la Universidad Pablo de Olavide como referente de participación y compromiso social. Conscientes del liderazgo que la universidad ha asumido en éstos ámbitos, continuar trabajando en esta línea articulándonos con las redes de tercer sector.
- Línea 3.- Una comunidad universitaria más igualitaria y accesible. Mediante acciones de sensibilización y promoción de la igualdad, así como con la consolidación de la perspectiva de género en la universidad.

La UPO apuesta por el compromiso con una sociedad más justa e igualitaria y reconoce la acción desarrollada en este sentido como una seña de la propia identidad. Nuestros servicios y programas son desarrollados por la Unidad de Cultura y Participación Social que cuenta con los siguientes ámbitos temáticos:

- ✓ Extensión Cultural, Educación Ambiental, Oficina de Voluntariado y Solidaridad, Igualdad e Integración Social, Aula Abierta de Mayores y el Servicio de Atención a la Diversidad Funcional. A esta se une la Residencia Universitaria Flora Tristán como parte inseparable del proyecto de participación y compromiso social de la Universidad Pablo de Olavide.

## **3.- Compromiso con los PROYECTOS**

En nuestra Universidad abordamos proyectos innovadores y creadores de valor público que nos permitirán mejorar nuestro posicionamiento estratégico.

En los últimos años hemos sido testigos de notables éxitos en la captación de financiación de I+D+i por parte de nuestra Universidad y de su comunidad investigadora a través de Programas de Infraestructuras, Proyectos y Recursos Humanos vinculados con el Plan Estatal de I+D+i 2013-2020 y el Programa Marco de la Unión Europea Horizonte 2014-2020. Por otra parte, hemos podido complementar nuestro Plan Propio de Investigación con un Programa de Fortalecimiento de la Investigación financiado por la Junta de Andalucía, el cual hemos dirigido de forma prioritaria a la captación de talento y a la dotación de apoyo técnico para nuestros grupos y Servicios Tecnológicos.



### **PROYECTOS DE INVESTIGACIÓN INTERNACIONALES**

- ✓ CEI-CAMBIO: campus de excelencia internacional de medio ambiente, biodiversidad y cambio global, es un punto de encuentro en torno al Medio Ambiente, la Biodiversidad y el Cambio Global que participa en la consolidación de Andalucía como referente en estas áreas de conocimiento. Coordinado por la Universidad Pablo de Olavide, junto al CSIC y otras seis universidades andaluzas, CEI CamBio aglutina una red de 200 miembros, lo que le convierte en la mejor plataforma para la promoción de proyectos conjuntos en materia ambiental.
  
- ✓ LIFEWATCH, e-infraestructura europea en biodiversidad: LifeWatch es una Infraestructura Científica Europea, catalogada y financiada en su fase preparatoria como tal por la Comisión Europea, dedicada a la Tecnología de Investigación para datos y observatorios relacionados con la Biodiversidad. LifeWatch se define como una e-infraestructura dedicada al desarrollo de bancos de datos medioambientales y de Biodiversidad en Europa, para su uso por científicos, gestores, empresas y ciudadanos.

### **CENTROS DE INVESTIGACIÓN CON DOTACIÓN PRESUPUESTARIA**

- ✓ Centro Andaluz de Biología del Desarrollo (CABD), centro mixto de investigación. El CABD es el único centro español especializado en el estudio de la Biología del Desarrollo.
  
- ✓ Centro Andaluz de Biología Molecular y Medicina Regenerativa (CABIMER), constituye un espacio de investigación multidisciplinar en biomedicina pionero en España, ya que integra la investigación básica y aplicada con la finalidad de traducir los resultados de los trabajos científicos en mejoras directas en la salud y en la calidad de vida de los ciudadanos.
  
- ✓ Centro Mediterráneo Andaluzí (CMA), centro de excelencia, reflexión, investigación y análisis de referencia en el ámbito de las ciencias sociales y humanas.

### **OTROS CENTROS DE INVESTIGACIÓN**

- ✓ Centro de Investigación en Contabilidad Social y Medioambiental (CICSMA), institución cuyo objetivo básico es facilitar la investigación en contabilidad social y medioambiental y servir de punto de conexión entre los académicos y profesionales en lengua española.
  
- ✓ Centro Euro-árabe de Estudios Jurídicos Avanzados, centro con los objetivos de promover la reflexión, a partir del análisis comparado, sobre las estructuras jurídicas de países del Magreb y, en general, de Europa y el mundo árabe, establecer un espacio de coordinación, ampliación y fomento de actividades investigadoras y docentes relacionadas con el derecho comparado entre dichos universos jurídicos.
  
- ✓ Centro de Sociología y Políticas Locales (CSPL), centro que tiene como objetivo desarrollar procesos de investigación y de transferencia de conocimientos a la sociedad en torno a la realidad socio-política y las políticas urbanas en el marco de las grandes tendencias de cambio de las sociedades contemporáneas.
  
- ✓ Centro de Estudios Avanzados para América Latina y del Caribe "el Colegio de América", centro de formación en Ciencias Aplicadas y Jurídicas, así como en Historia, Artes y Humanidades.
  
- ✓ Laboratorio de Ideas y Prácticas Políticas (LIPPO), se constituye como centro propio de investigación con la idea de establecer un espacio de coordinación, ampliación y fomento de actividades investigadoras y docentes destinadas a la formación superior y de postgrado, formación

de cuadros de actores políticos y sociales, dirección y gestión de publicaciones y actividades de asesoramiento a instituciones públicas y privadas.

#### **4.- Compromiso con la SOSTENIBILIDAD**

La Universidad Pablo de Olavide debe garantizar la sostenibilidad institucional que permita su viabilidad a largo plazo, ofreciendo un servicio público de calidad, eficiente, responsable y transparente, en línea con los Valores compartidos por nuestra comunidad universitaria.

Nuestra Universidad está concebida en un modelo de campus único y extraordinariamente biodiverso, que pretende lograr la mejor integración interdisciplinaria posible, potenciando la ubicación de sus funciones sociales, docentes, de investigación, residenciales y deportivas en un mismo espacio geográfico.

La concienciación y el respeto medioambiental garantizan la sostenibilidad de un entorno natural privilegiado, favoreciendo su disfrute por toda la comunidad universitaria, nuestra Universidad está comprometida con la conservación de este patrimonio natural, con las políticas medioambientales y con la promoción y sensibilización a la comunidad universitaria de valores ambientales.

##### **✓ Eficiencia Energética**

La UPO es líder en la gestión de eficiencia energética y de instalaciones, gracias al control en tiempo real del consumo energético y la monitorización de las instalaciones del campus. Por ello, la Universidad ha sido reconocida con varios galardones como:

- El premio en la categoría de Educación, en la IV edición de los premios que concede la Asociación @asLAN,
- premio a las Buenas Prácticas de Gestión Interna que se enmarca dentro de los Premios a la Calidad e Innovación en la Gestión Pública 2012, concedidos por el Ministerio de Hacienda y Administraciones Públicas, y
- haber quedado finalista en la primera edición de los enerTIC Awards a la innovación y las mejores prácticas en el uso de las TIC para la mejora de la eficiencia y sostenibilidad energética.

Con el objetivo de alcanzar la máxima eficacia en la gestión de los servicios, se han implementado los procesos y requisitos necesarios para poder cumplir con las siguientes normas:

- o UNE-ISO/IEC 20000-1: 2011. Gestión del servicio. Parte 1: Requisitos del Sistema de Gestión del Servicio (SGS).
- o UNE-EN ISO 50001: 2011. Sistemas de gestión de la energía. Requisitos con orientación para su uso. En mayo de 2015 se ha conseguido certificar el Sistema de Gestión de Instalaciones y Eficiencia Energética (SGIEE), conforme a la norma UNE-EN ISO 50001: 2011, por la empresa certificadora Bureau Veritas por el periodo de tres años (2015-2018).

##### **✓ Política Ambiental**

El Campus de la Universidad Pablo de Olavide posee una gran biodiversidad, conservando valores naturales de una enorme riqueza. Nuestra Universidad está comprometida con la conservación de este patrimonio natural, con las políticas medioambientales y con la promoción y sensibilización a la comunidad universitaria de valores ambientales, llevándose a cabo una serie de medidas para preservar la riqueza natural que la rodea.

## CUENTA DE LIQUIDACION 2015

Universidad Pablo de Olavide  
Memoria del ejercicio terminado  
al 31 de diciembre de 2015

- Protegemos a los animales y plantas que habitan en el campus en su estado natural con todas sus consecuencias, de esta manera se respeta el ciclo natural de la vida.
- Hay que destacar la recuperación de la laguna, que desapareció a principios de siglo pasado y que afortunadamente ahora tenemos a pleno rendimiento, lo que ha permitido que hayan vuelto muchas especies de aves que habían desaparecido de esta zona, lo que permite tener una variedad de animales y plantas bastante interesantes.
- Puesta en marcha de huertos urbanos, iniciativa de la comunidad universitaria que funciona a pleno rendimiento. Junto a los huertos se ha inaugurado recientemente un espacio de investigación, cultivo y reproducción de especies agrícolas de origen americano, coordinado por CEI CamBio en colaboración con dos asociaciones de Jaén.
- El proyecto a largo plazo más ambicioso es convertir el campus en un jardín botánico, recuperando y renovando poco a poco los jardines y patios sin que pierdan su esencia. Para ello, ya contamos con el jardín de hierbas aromáticas y con un jardín zen, y vamos a empezar a trabajar en un jardín mexicano.

### **23. Otra información**

Dada la actividad a la que se dedica la Universidad, la misma no tiene responsabilidades, gastos, activos, provisiones ni contingencias de naturaleza medioambiental que pudieran ser significativas en relación con el patrimonio, la situación financiera, los resultados y el saldo presupuestario de la misma. Por este motivo no se incluyen desgloses específicos en las presentes cuentas anuales respecto a información de cuestiones medioambientales.

### **24. Indicadores financieros, patrimoniales y presupuestarios**

#### **1. Indicadores financieros patrimoniales**

<u>Indicador</u>	<u>Cálculo</u>	<u>2015</u>
a)Liquidez inmediata	Fondos Líquidos/Pasivo Corriente	27,66%
b)Liquidez a corto plazo	(Fondos Líquidos + Dchos Pdtes Cobro)/Pasivo Corriente	27,66%
c)Liquidez General	Activo Corriente/Pasivo Corriente	99,06%
d)Endeudamiento por alumno	(Pasivo Corriente+Pasivo no Corriente)/Nº Alumnos	3.676,27 €
e)Endeudamiento	(Pasivo Corriente+Pasivo no Corriente)/ (Pasivo Corriente+Pasivo no Corriente+Patrimonio Neto)	0,142
f)Relación endeudamiento	Pasivo Corriente / Pasivo No Corriente	0,77
g)Cash-Flow	(Pasivo no Corriente/Flujos netos Gestión)+ (Pasivo Corriente/Flujos netos de gestión)	2,29 1,77
h)Ratios de la cuenta de resultados económico patrimonial:		
1)Estructura de ingresos	Ingresos Tributarios y cotizaciones /Ingresos ordinarios	0,0096
	Transferencias y subvenciones recibidas / Ingresos ordinarios	0,8207
	Ventas netas y prestación de servicios / Ingresos ordinarios	0,1661
	Resto Ingresos ordinarios/Ingresos ordinarios	0,0025

CUENTA DE LIQUIDACION 2015

Universidad Pablo de Olavide  
Memoria del ejercicio terminado  
al 31 de diciembre de 2015

<u>Indicador</u>	<u>Cálculo</u>	<u>2015</u>
2) Estructura de gastos	Gastos de personal/Gastos ordinarios	0,6841
	Transferencias y subvenciones recibidas/Gastos ordinarios	0,047
	Aprovisionamientos/Gastos ordinarios	0,047
	Resto Gastos ordinarios/Gastos ordinarios	0,1841
3) Cobertura de gastos corrientes	(Gastos gestión ordinaria/Ingresos gestión ordinaria)x100	108,33%

**2. Indicadores presupuestarios**

<u>Indicador</u>	<u>Cálculo</u>	<u>2015</u>
a) Del presupuesto de gastos corriente		
1) Ejecución del presupuesto de gastos	Obligaciones reconocidas netas / Créditos totales	84,07%
2) Realización de los pagos	Pagos realizados / Obligaciones reconocidas netas	91,71%
3) Gastos medio por estudiante	Obligaciones Rec.Netas / Número medio estudiantes	6.720,68€
4) Inversión media por estudiante	Obligaciones Rec.Netas (Cap 6+7)/Nº medio estudiantes	3,90€
5) Esfuerzo inversor	Obligaciones Rec.Netas (Cap 6+7)/Total Obligaciones reconocidas	0,06%
6) Periodo Medio de pago	(Obligaciones pdes pago * 365)/ Obligaciones Rec.Netas	30,25 días
b) Del presupuesto de ingresos corriente		
1) Ejecución del presupuesto de ingresos	Derechos reconocidos netos / Previsiones definitivas	83,94%
2) Realización de los cobros	Recaudación Neta /Dchos reconocidas netos	90,72%
3) Periodo Medio de cobro	(Dchos pendientes pago * 365)/ Dchos Rec.Netos	33,87 días
4) Superávit (déficit) por estudiante	Rdo presupuestario ajustado / Nº medio estudiantes	429,68€
c) De presupuestos cerrados		
1) Realización de pagos	Pagos/(Saldo inicial +/-modif. y anulaciones)	94,37%
2) Realización de cobros	Cobros / (Saldo inicial +/- modif. y anulaciones)	433,24%

CUENTA DE LIQUIDACION 2015

Universidad Pablo de Olavide  
 Memoria del ejercicio terminado  
 al 31 de diciembre de 2015

**3. Indicadores Universitarios**

<u>Indicador</u>	<u>Cálculo</u>	<u>2015</u>
<b>I. MODIFICACIONES PRESUPUESTARIAS</b>		
1) Índice de modificación del presupuesto de gastos	Total modificación presupuestaria gasto/Presupuesto Inicial gastos	30,26%
2) Índice de modificación del presupuesto de ingresos	Total modificación presupuestaria ingreso/Presupuesto Inicial ingresos	30,26%
<b>II. EJECUCIÓN PRESUPUESTARIA</b>		
4) Grado de ejecución del ppto de gasto cte.	Obligaciones Reconocidas Netas corrientes (Capítulos I+II+III+IV)/ Créditos Pptarios definitivos (Capítulos I+II+III+IV)	93,89%
5) Grado de ejecución del ppto de ingreso cte.	Derechos Reconocidos Netos corrientes (Capítulos 3+4+5) / Previsiones pptarias definitivas por operaciones ctes.	89,78%
<b>III. CUMPLIMIENTO PRESUPUESTARIO</b>		
7) Realización de pagos excluido capítulo I	(Pagos realizados - Pagos realizados capítulo I)/(Oblig.Rec.Netas - Obligaciones Rec. Netas Cap. I)	82,14%
8) Realización de cobros excluidos los procedentes de la Comunidad Autónoma	(Recaudación Neta Total-Rec.Neta CCAA (Art.45 y 75)/(Dchos Rec.Netos-Dchos Rec.Netos CCAA (art.45 y 75))	72,75%
9) Realización de los cobros excluidos los procedentes del Estado	(Recaudación Neta Total-Rec.Neta Estado art. 40 y 70)/(Dchos Rec.Netos-Dchos Rec.Netos Estado art 40 y 70)	90,41%
<b>IV. ESTRUCTURA DEL PRESUPUESTO DE GASTOS</b>		
10) Porcentaje de gasto corriente	Obligaciones Rec.Netas por Oper. Corrientes/Oblig Rec.Netas Totales	79,33%
11) Porcentaje de gasto no corriente	Obligaciones Rec.Netas por Oper. No Corrientes/Oblig Rec.Netas Totales	20,67%
12) Porcentaje de gasto de personal (Cap I) sobre gasto total	Obligaciones Rec.Netas, Cap.I / Obligaciones Rec.Netas totales	58,04%
13) Porcentaje de gasto corriente en bienes y servicios sobre gasto total	Obligaciones Rec.Netas Cap.II / Obligaciones Rec.Netas Totales	15,35%
14) Porcentaje de gasto corriente en bienes y servicios sobre gasto corriente	Obligaciones Rec.Netas Cap.II / Obligaciones Rec.Netas por Op.Corrientes	19,35%
15) Porcentaje de gasto financiero sobre gasto total	Obligaciones Rec.Netas Cap.III / Obligaciones Rec.Netas Totales	15,35%

## CUENTA DE LIQUIDACION 2015

Universidad Pablo de Olavide  
Memoria del ejercicio terminado  
al 31 de diciembre de 2015

16) Porcentaje de gasto financiero sobre gasto corriente	Obligaciones Rec.Netas Cap.III / Obligaciones Rec.Netas por operaciones corrientes	0,32%
<b>V. ESTRUCTURA DEL PRESUPUESTO DE INGRESOS</b>		
17) Nivel de recursos propios	Derechos Rec.Netos (cap III,V y VI) / Derechos Rec.Netos	16,90%
18) Porcentaje de tasas y precios públicos sobre recursos propios	Derechos Rec.Netos Cap.III (arts.30 y 31) / Derechos Rec.Netos (Cap III,V y VI)	84,22%
19) Porcentaje de tasas y precios públicos sobre ingresos totales	Derechos Rec.Netos Cap.III (arts.30 y 31) / Derechos Rec.Netos	14,23%
20) Porcentaje de tasas y precios públicos y otros ingresos por prestación de servicios sobre recursos propios	Derechos Rec.Netos Cap.III (arts.30,31 y 32) / Derechos Rec.Netos (Cap. III,V y VI)	96,06%
21) Porcentaje de tasas y precios públicos y otros ingresos por prestación de servicios sobre ingresos totales	Derechos Rec.Netos Cap.III (arts.30,31 y 32) / Derechos Rec.Netos	16,23%
22) Grado de financiación ajena (excluidas las operaciones financieras)	Derechos Rec.Netos (cap IV y VII) / Derechos Rec.Netos	80,20%
23) Grado de dependencia externa	Derechos Rec.Netos (cap IV, VII y IX) / Derechos Rec.Netos	83,05%
24) Grado de dependencia de la Comunidad Autónoma	Derechos Rec.Netos Cap.IV y VII (arts.45 y 75) / Derechos Rec.Netos	71,15%
25) Grado de dependencia del Estado	Derechos Rec.Netos Cap.IV y VII (arts.40 y 70) / Derechos Rec.Netos	3,27%
26) Carga Financiera	Obligaciones Reconocidas Netas Cap.III / Derecho Rec.Netos por Op.Corrientes	0,41%

CUENTA DE LIQUIDACION 2015

Universidad Pablo de Olavide  
Memoria del ejercicio terminado  
al 31 de diciembre de 2015

**25. Información sobre el coste de las actividades.**

**a) Resumen General de Costes de la Entidad**

Elementos	Importe	%
<b>COSTES DE PERSONAL:</b>	54.399.292,26	69,39%
Sueldos y Salarios	43.972.933,38	56,09%
Cotizaciones sociales a cargo del empleador	8.329.768,01	10,63%
Otros costes sociales	693.026,04	0,88%
Indemnizaciones por razón del servicio	1.388.866,52	1,77%
Transporte de personal	14.698,31	0,02%
<b>ADQUISICIÓN DE BIENES Y SERVICIOS:</b>	5.285.818,54	6,74%
Costes de materiales de reprografía e imprenta	286.386,16	0,37%
Costes de otros materiales	728.146,66	0,93%
Costes de material	901.425,71	1,15%
Trabajos realizados por otras organizaciones	3.369.860,01	4,30%
<b>SERVICIOS EXTERIORES:</b>	7.233.804,84	9,23%
Prima de Seguro	110.215,57	0,14%
Arrendamientos y cánones	170.187,58	0,22%
Reparaciones y conservación	2.965.138,74	3,78%
Servicios de profesionales independientes	1.433.520,47	1,83%
Servicios bancarios y similares	8.716,50	0,01%
Publicidad, propaganda y relaciones públicas	58.132,66	0,07%
Suministros	1.702.579,68	2,17%
Comunicaciones	457.387,61	0,58%
Costes diversos	327.926,03	0,42%
<b>TRIBUTOS</b>	341.395,17	0,44%
<b>COSTES CALCULADOS</b>	6.552.092,81	8,36%
Amortizaciones	6.552.092,81	8,36%
<b>COSTES FINANCIEROS</b>	142.058,10	0,18%
<b>COSTES DE TRANSFERENCIAS</b>	3.646.380,30	4,65%
<b>OTROS COSTES</b>	790.124,41	1,01%
<b>TOTAL:</b>	78.390.966,43	100,00%

**26. Indicadores de gestión.**

**a) Indicadores de eficacia**

		2015
- INDICADORES DE DOCENCIA		
Promedio de estudiantes en titulaciones de grado	=	9.064
Promedio de estudiantes en tercer ciclo	=	942
Promedio de estudiantes de postgrado	=	1.315

**b) Indicadores de economía**

		2015
Coste de personal / Nº personal total UPO	=	39.314

## **27. Aspectos derivados de la transición a las nuevas normas contables**

Según lo dispuesto en la nota 3, se han considerado las cuentas anuales del ejercicio 2015 como cuentas anuales iniciales, por lo que no se incluyen cifras comparativas. En esta nota se incluye el balance y la cuenta de resultado económico-patrimonial incluidos en las cuentas anuales del ejercicio 2014 aprobadas por el Consejo de Social con fecha 29 de junio de 2015, junto con una explicación de las principales diferencias entre los criterios contables aplicados en el ejercicio anterior y los actuales, así como la cuantificación del impacto que produce esta variación de criterios contables en el patrimonio neto 1 de enero de 2015, que es la fecha de transición y por tanto de elaboración del balance de apertura.

### **a) Balance y Cuenta de Pérdidas y Ganancias**

En los Anexos 1 y 2 se incluye el balance y la cuenta de pérdidas y ganancias incluidos en las cuentas anuales del ejercicio 2014.

### **b) Conciliación referida al balance de apertura**

Las principales variaciones que se han originado de la aplicación del Plan General de Contabilidad Pública aprobado por la Orden EHA/1037/2010, de 13 de abril, en el importe del patrimonio neto al 1 de enero de 2015, fecha del balance de transición y 31 de diciembre de 2014 y en el importe del beneficio/pérdida del ejercicio terminado en 31 de diciembre de 2015, las explicamos a continuación:

#### a) Patrimonio recibido en adscripción

El saldo de registrado en las cuentas anuales al 31 de diciembre de 2014 como "Patrimonio recibido en adscripción" en virtud del anterior Plan General de Contabilidad Pública por importe de 133.257.095 euros se refleja bajo el epígrafe "Patrimonio aportado" al 31 de diciembre de 2015, en virtud de lo establecido por la Disposición transitoria segunda de la Orden EHA/1037/2010.

#### b) Patrimonio recibido en cesión

A 31 de diciembre de 2014 la Universidad recogía bajo el epígrafe de "Patrimonio recibido en cesión" los terrenos por valor de 52.613.249 euros que le habían sido cedidos en ejercicios anteriores. Dado que los terrenos son bienes no amortizables, este saldo se ha registrado bajo el epígrafe "Otros incrementos patrimoniales" al 31 de diciembre de 2015, en cumplimiento de lo indicado por la Disposición transitoria segunda de la Orden EHA/1037/2010.

#### c) Arrendamiento financiero

A 31 de diciembre de 2014, la Universidad tenía registrado bajo el epígrafe de "Inmovilizaciones inmateriales", los derechos sobre arrendamiento financiero por un valor neto contable de 475.659 euros que se han reclasificado según su naturaleza al epígrafe de "inmovilizado material" atendiendo a lo indicado en la norma de registro y valoración 6ª. Arrendamientos y otras operaciones de naturaleza similar.



## CUENTA DE LIQUIDACION 2015

Anexo 1

UNIVERSIDAD PABLO DE OLAVIDE  
BALANCES DE SITUACIÓN AL 31 DE DICIEMBRE DE 2014  
(En Euros)

Activo	Ejercicio 2014	Pasivo	Ejercicio 2014
<b>INMOVILIZADO</b>	<b>280.687.778,81</b>	<b>FONDOS PROPIOS</b>	<b>259.938.491,46</b>
<b>Inmovilizaciones inmateriales</b>	<b>1.137.805,81</b>	<b>Patrimonio</b>	<b>194.292.833,34</b>
Propiedad industrial	345.942,83	Patrimonio	8.422.489,39
Aplicaciones informáticas	703.224,66	Patrimonio recibido en adscripción	133.257.094,95
Derechos sobre bienes en régimen de arrendamiento financiera	683.244,20	Patrimonio recibido por cesión	52.613.249,00
Amortizaciones	-594.605,88	<b>Resultado de ejercicio anteriores</b>	<b>78.746.034,39</b>
<b>Inmovilizaciones materiales</b>	<b>279.515.449,65</b>	Resultados positivos de ejercicios anteriores	87.655.259,27
Terrenos y construcciones	278.772.260,87	Resultados negativos de ejercicios anteriores	-8.909.224,88
Instalaciones técnicas y maquinaria	15.333.410,80	<b>Resultados del ejercicio</b>	<b>-13.100.376,27</b>
Utillaje y mobiliario	13.201.281,31	<b>PROVISIONES PARA RIESGOS Y GASTOS</b>	<b>3.105.272,32</b>
Otro inmovilizado	20.805.571,67	<b>ACREEDORES A LARGO PLAZO</b>	<b>19.458.257,81</b>
Amortizaciones	-48.597.075,00	<b>Otras deudas a largo plazo</b>	<b>19.458.257,81</b>
<b>Inversiones financieras permanentes</b>	<b>34.523,35</b>	Deudas con entidades de crédito	4.341.474,32
Cartera de valores a largo plazo	9.736,00	Otras deudas	15.112.883,49
Fianzas y depósitos constituidos a largo plazo	24.787,35	Fianzas y depósitos recibidos a largo plazo	3.900,00
<b>ACTIVO CIRCULANTE</b>	<b>21.717.026,16</b>	<b>ACREEDORES A CORTO PLAZO</b>	<b>19.968.985,79</b>
<b>Deudores</b>	<b>15.357.129,27</b>	<b>Deudas con entidades de crédito</b>	<b>247.263,48</b>
Deudores presupuestarios	14.605.936,19	<b>Otras deudas</b>	<b>-</b>
Deudores no presupuestarios	152.216,62	<b>Acreedores</b>	<b>12.676.103,90</b>
Administraciones públicas	409.195,17	Acreedores presupuestarios	10.853.343,87
Otros deudores	189.781,29	Acreedores no presupuestarios	313.290,19
<b>Inversiones financieras temporales</b>	<b>54.554,47</b>	Administraciones públicas	1.003.881,03
Otras inversiones y créditos a corto plazo	4.680,47	Otros acreedores	505.588,81
Fianzas y depósitos constituidos a corto plazo	49.874,00	<b>Ajustes por periodificación</b>	<b>6.979.416,00</b>
<b>Tesorería</b>	<b>6.305.342,42</b>	<b>Total General (A+B+C+D+E)...</b>	<b>302.404.804,97</b>
<b>Total General (A+B+C)...</b>	<b>302.404.804,97</b>		

CUENTA DE LIQUIDACION 2015

Anexo 2

UNIVERSIDAD PABLO DE OLAVIDE  
 CUENTAS DEL RESULTADO ECONÓMICO-PATRIMONIAL  
 CORRESPONDIENTES AL EJERCICIO ANUAL TERMINADO  
 EL 31 DE DICIEMBRE DE 2014

(En Euros)

DEBE	Ejercicio 2014	HABER	Ejercicio 2014
<b>GASTOS</b>	<b>81.191.245,00</b>	<b>INGRESOS</b>	<b>68.090.868,73</b>
<b>Gastos de funcionamiento de los servicios y prestaciones sociales</b>	<b>66.316.975,03</b>	<b>Prestación de servicios</b>	<b>11.639.019,38</b>
<b>Gastos de personal:</b>	<b>47.037.562,99</b>	Tasas por prestación de servicios o realización de actividades	594.327,59
Sueldos, salarios y asimilados	38.592.594,60	Precios públicos por prestación de servicios o realización de actividades	11.044.691,79
Cargas sociales	8.444.968,39	<b>Otros ingresos de gestión ordinaria</b>	<b>781.055,73</b>
<b>Dotaciones para amortizaciones de inmovilizado</b>	<b>4.476.353,22</b>	Reintegros	61.728,88
<b>Otros gastos de gestión</b>	<b>14.535.527,21</b>	Otros ingresos de gestión	712.971,06
Servicios exteriores	14.157.195,11	Ingresos accesorios y otros de gestión corriente	712.971,06
Tributos	378.332,10	Ingresos de participaciones en capital	6.355,74
<b>Gastos financieros y asimilables</b>	<b>266.324,43</b>	Otros intereses e ingresos similares	0,05
Por deudas	266.324,43	Otros intereses	0,05
Diferencias negativas de cambio	1.207,18	<b>Transferencias y subvenciones</b>	<b>55.664.793,62</b>
<b>Transferencias y subvenciones</b>	<b>5.642.983,93</b>	Transferencias corrientes	31.252.563,81
Transferencias corrientes	0,00	Subvenciones corrientes	1.844.735,21
Subvenciones corrientes	5.249.972,51	Transferencias de capital	18.715.593,00
Transferencias de capital	0,00	Subvenciones de capital	3.851.901,60
Subvenciones de capital	393.011,42	<b>Ganancias e Ingresos extraordinarios</b>	<b>6.000,00</b>
<b>Pérdidas y gastos extraordinarios</b>	<b>9.231.286,04</b>	Beneficios procedentes del inmovilizado	6.000,00
Gastos extraordinarios	7.394.844,06	Ingresos y beneficios de otros ejercicios	0,00
Gastos y Pérdidas de otros ejercicios	1.836.441,98	<b>DESAHORRO</b>	<b>13.100.376,27</b>
<b>AHORRO</b>	<b>0,00</b>		

Universidad Pablo de Olavide  
Memoria del ejercicio terminado  
al 31 de diciembre de 2015

Las anteriores cuentas anuales que comprenden el balance al 31 de diciembre de 2015, la cuenta de resultado económico-patrimonial, el estado de flujos de efectivo, el estado de cambios en el patrimonio neto, el estado de la liquidación del presupuesto y la memoria correspondientes al ejercicio anual terminado en dicha fecha han sido formuladas por el Gerente de la Universidad con fecha 4 de abril de 2016.



Fernando Contreras Ibáñez  
Gerente



## 5. OTRAS CUENTAS ANUALES



5.1.Cuentas Anuales  
Fundación Universidad Sociedad

**Fundación  
Universidad-Sociedad,  
Universidad Pablo de  
Olavide**

**Cuentas Anuales Abreviadas**  
31 de diciembre de 2015

(Junto con el Informe de Auditoría  
Independiente)



**KPMG Auditores S.L.**  
Edificio Menara  
Avda. de la Buhaira, 31  
41018 Sevilla

## Informe de Auditoría Independiente de Cuentas Anuales Abreviadas

Al Patronato de  
Fundación Universidad Pablo de Olavide

Hemos auditado las cuentas anuales abreviadas adjuntas de Fundación Universidad Pablo de Olavide (la "Fundación"), que comprenden el balance abreviado a 31 de diciembre de 2015, la cuenta de resultados abreviada y la memoria abreviada correspondientes al ejercicio terminado en dicha fecha.

### *Responsabilidad del Presidente en relación con las cuentas anuales abreviadas*

El Presidente de la Fundación es responsable de formular las cuentas anuales abreviadas adjuntas, de forma que expresen la imagen fiel del patrimonio, de la situación financiera y de los resultados de la Fundación Universidad Pablo de Olavide, de conformidad con el marco normativo de información financiera aplicable a la entidad en España, que se identifica en la nota 2 de la memoria abreviada adjunta, y del control interno que considere necesario para permitir la preparación de cuentas anuales abreviadas libres de incorrección material, debida a fraude o error.

### *Responsabilidad del auditor*

Nuestra responsabilidad es expresar una opinión sobre las cuentas anuales abreviadas adjuntas basada en nuestra auditoría. Hemos llevado a cabo nuestra auditoría de conformidad con la normativa reguladora de la auditoría de cuentas vigente en España. Dicha normativa exige que cumplamos los requerimientos de ética, así como que planifiquemos y ejecutemos la auditoría con el fin de obtener una seguridad razonable de que las cuentas anuales abreviadas están libres de incorrecciones materiales.

Una auditoría requiere la aplicación de procedimientos para obtener evidencia de auditoría sobre los importes y la información revelada en las cuentas anuales abreviadas. Los procedimientos seleccionados dependen del juicio del auditor, incluida la valoración de los riesgos de incorrección material en las cuentas anuales abreviadas, debida a fraude o error. Al efectuar dichas valoraciones del riesgo, el auditor tiene en cuenta el control interno relevante para la formulación por parte de la entidad de las cuentas anuales abreviadas, con el fin de diseñar los procedimientos de auditoría que sean adecuados en función de las circunstancias, y no con la finalidad de expresar una opinión sobre la eficacia del control interno de la entidad. Una auditoría también incluye la evaluación de la adecuación de las políticas contables aplicadas y de la razonabilidad de las estimaciones contables realizadas por la dirección, así como la evaluación de la presentación de las cuentas anuales abreviadas tomadas en su conjunto.

Consideramos que la evidencia de auditoría que hemos obtenido proporciona una base suficiente y adecuada para nuestra opinión de auditoría.

*Opinión*

En nuestra opinión, las cuentas anuales abreviadas adjuntas expresan, en todos los aspectos significativos, la imagen fiel del patrimonio y de la situación financiera de la Fundación Universidad Pablo de Olavide al 31 de diciembre de 2015, así como de sus resultados correspondientes al ejercicio anual terminado en dicha fecha, de conformidad con el marco normativo de información financiera que resulta de aplicación y, en particular, con los principios y criterios contables contenidos en el mismo.

KPMG Auditores, S.L.



José Antonio Gómez Domínguez

7 de junio de 2016



KPMG AUDITORES, S.L.

Año 2016 Nº 07/16/00579  
SELLO CORPORATIVO: 86,00 EUR

.....  
Informe sujeto a la normativa  
reguladora de la actividad de  
auditoría de cuentas en España  
.....



**FUNDACIÓN UNIVERSIDAD PABLO DE OLAVIDE**  
**BALANCE ABREVIADO AL 31 DE DICIEMBRE DE 2015**

(Euros)

ACTIVO	Notas	31.12.15	31.12.14	PATRIMONIO NETO Y PASIVO	Notas	31.12.15	31.12.14
<b>ACTIVO NO CORRIENTE</b>		<b>149.997</b>	<b>81.847</b>	<b>PATRIMONIO NETO</b>		<b>318.895</b>	<b>156.592</b>
<b>Inmovilizado Intangible</b>	<b>Nota 5</b>	<b>59.174</b>	<b>15.905</b>	<b>Fondos Propios</b>	<b>Nota 12</b>	<b>284.829</b>	<b>115.954</b>
Aplicaciones Informáticas		59.174	15.905	<b>Dotación fundacional</b>		<b>90.152</b>	<b>90.152</b>
<b>Inmovilizado Material</b>	<b>Nota 6</b>	<b>79.109</b>	<b>54.228</b>	<b>Reservas</b>		<b>3.219</b>	<b>3.219</b>
Instalaciones técnicas y otro inmovilizado material		79.109	54.228	Otras reservas		3.219	3.219
<b>Inversiones financieras a largo plazo</b>	<b>Nota 8</b>	<b>11.714</b>	<b>11.714</b>	<b>Excedente de ejercicios anteriores</b>		<b>22.583</b>	<b>(37.725)</b>
Otros activos financieros		11.714	11.714	Remanente		22.583	42.881
				(Excedentes negativos de ejercicios anteriores)		-	(80.606)
				<b>Excedente del ejercicio</b>		<b>168.875</b>	<b>60.308</b>
<b>ACTIVO CORRIENTE</b>		<b>1.978.150</b>	<b>1.992.658</b>	<b>SUBVENCIONES, DONACIONES Y LEGADOS RECIBIDOS</b>	<b>Nota 12</b>	<b>34.066</b>	<b>40.638</b>
<b>Existencias</b>	<b>Nota 11</b>	<b>5.125</b>	<b>6.382</b>	Subvenciones		34.066	40.638
Bienes destinados a la actividad		5.025	5.182				
Anticipos a proveedores		100	1.200	<b>PASIVO CORRIENTE</b>		<b>1.809.252</b>	<b>1.917.913</b>
<b>Usuarios y otros deudores de la actividad propia</b>	<b>Nota 9</b>	<b>568.207</b>	<b>1.068.791</b>	<b>Provisiones a corto plazo</b>		<b>103.372</b>	<b>51.839</b>
<b>Deudores comerciales y otras cuentas a cobrar</b>		<b>209.932</b>	<b>522.966</b>	<b>Deudas a corto plazo</b>	<b>Nota 13</b>	<b>144.492</b>	<b>115.035</b>
Clientes por ventas y prestaciones de servicios		3.400	1.350	Deudas a corto plazo transformable en subvenciones		107.524	67.805
Deudores varios		-	-	Otros pasivos financieros		36.968	47.230
Personal		4.216	1.825	<b>Beneficiarios-Acreedores</b>	<b>Nota 10</b>	<b>312.821</b>	<b>421.399</b>
Otros créditos con las Administraciones Públicas	<b>Nota 14</b>	202.316	519.791	<b>Acreedores comerciales y otras cuentas a pagar</b>		<b>551.301</b>	<b>555.064</b>
<b>Inversiones en entidades del grupo y asociadas a corto plazo</b>	<b>Nota 8</b>	<b>4.178</b>	<b>30.420</b>	Proveedores		187.119	287.246
Créditos a entidades		428	30.420	Acreedores varios		188.943	106.541
Otros activos financieros		3.750	-	Personal (remuneraciones pendientes de pago)		21.698	18.334
<b>Periodificaciones a corto plazo</b>		<b>3.945</b>	<b>3.263</b>	Otras deudas con las Administraciones Públicas	<b>Nota 14</b>	<b>153.541</b>	<b>142.943</b>
<b>Efectivo y otros activos líquidos equivalentes</b>		<b>1.186.763</b>	<b>360.836</b>	Anticipos recibidos por despidos		-	-
Tesorería		1.186.763	360.836	<b>Periodificaciones a corto plazo</b>	<b>Nota 15</b>	<b>697.266</b>	<b>774.576</b>
<b>TOTAL ACTIVO</b>		<b>2.128.147</b>	<b>2.074.505</b>	<b>TOTAL PATRIMONIO NETO Y PASIVO</b>		<b>2.128.147</b>	<b>2.074.505</b>

**FUNDACIÓN UNIVERSIDAD PABLO DE OLAVIDE**  
**CUENTA DE RESULTADOS ABREVIADA DEL EJERCICIO 2015**

(Euros)

	Notas	2015	2014
<b>EXCEDENTE DEL EJERCICIO</b>			
<b>Ingresos de la actividad propia</b>	<b>Nota 16.a</b>	<b>4.743.601</b>	<b>4.830.736</b>
Cuotas de asociados y afiliados		3.179.805	3.049.686
Ingresos de promociones, patrocinadores y colaboraciones		120.590	105.465
Subvenciones imputadas al excedente del ejercicio		1.310.307	1.445.687
Otros ingresos de la actividad		132.899	229.898
<b>Gastos por ayudas y otros</b>	<b>Nota 16.c</b>	<b>(448.699)</b>	<b>(568.274)</b>
Ayudas monetarias		(448.699)	(568.274)
<b>Variación de existencias de productos terminados y en curso de fabricación</b>		<b>(157)</b>	<b>(407)</b>
<b>Otros ingresos de explotación</b>	<b>Nota 16.b</b>	<b>2.019</b>	<b>-</b>
<b>Gastos de personal</b>	<b>Nota 16.e</b>	<b>(2.076.019)</b>	<b>(1.954.073)</b>
Sueldos, salarios y asimilados		(1.603.115)	(1.485.750)
Cargas Sociales		(472.904)	(468.323)
<b>Otros gastos de la actividad</b>	<b>Nota 16.d</b>	<b>(2.049.390)</b>	<b>(2.219.769)</b>
Servicios Exteriores		(2.004.930)	(2.208.508)
Tributos		(9.478)	(1.038)
Pérdidas, deterioro y variación de provisiones por operaciones comerciales		(34.982)	(10.223)
<b>Amortización del Inmovilizado</b>	<b>Notas 5 y 6</b>	<b>(16.799)</b>	<b>(50.884)</b>
<b>Subvenciones, donaciones y legados de capital traspasados al excedente del ejercicio</b>		<b>6.414</b>	<b>42.124</b>
Subvenciones de capital traspasados al excedente del ejercicio	<b>Nota 12</b>	6.414	42.124
<b>Deterioro y resultado por enajenaciones del inmovilizado</b>		<b>-</b>	<b>-</b>
Resultados por enajenaciones y otras		-	-
<b>Otros Resultados</b>		<b>2.878</b>	<b>(18.353)</b>
<b>EXCEDENTE DE LA ACTIVIDAD</b>		<b>163.848</b>	<b>61.100</b>
<b>Ingresos financieros</b>	<b>Nota 16.f</b>	<b>5.027</b>	<b>100</b>
De participaciones en instrumentos de patrimonio		5.027	100
En terceros		5.027	100
<b>Gastos financieros</b>	<b>Nota 16.f</b>	<b>-</b>	<b>(928)</b>
Por deudas con terceros		-	(928)
<b>Diferencias de cambio</b>	<b>Nota 16.g</b>	<b>-</b>	<b>36</b>
<b>EXCEDENTE DE LAS OPERACIONES FINANCIERAS</b>		<b>5.027</b>	<b>(792)</b>
<b>EXCEDENTE ANTES DE IMPUESTOS</b>		<b>168.875</b>	<b>60.308</b>
<b>Impuestos sobre beneficios</b>	<b>Nota 14</b>	<b>-</b>	<b>-</b>
<b>VARIACIÓN DEL PATRIMONIO NETO RECONOCIDA EN EL EXCEDENTE DEL EJERCICIO</b>		<b>(6.572)</b>	<b>(12.798)</b>
<b>Ingresos y gastos imputados directamente al patrimonio neto:</b>	<b>Nota 12</b>	<b>1.310.307</b>	<b>1.432.482</b>
Variación de patrimonio neto por ingresos y gastos reconocidos directamente en el excedente		(1.316.879)	(1.445.280)
Reclasificaciones al excedente del ejercicio		-	-
Variación de patrimonio neto por reclasificaciones al excedente del ejercicio		-	-
<b>VARIACIONES EN EL PATRIMONIO NETO POR INGRESOS Y GASTOS IMPUTADOS DIRECTAMENTE</b>		<b>-</b>	<b>-</b>
<b>AL PATRIMONIO NETO</b>		<b>-</b>	<b>-</b>
<b>AJUSTES POR CAMBIOS DE VALOR</b>		<b>-</b>	<b>-</b>
<b>AJUSTES POR ERRORES</b>		<b>-</b>	<b>-</b>
<b>VARIACIONES EN LA DOTACIÓN FUNDACIONAL O FONDO SOCIAL</b>		<b>-</b>	<b>-</b>
<b>OTRAS VARIACIONES</b>		<b>-</b>	<b>-</b>
<b>RESULTADO TOTAL, VARIACIÓN DEL PATRIMONIO NETO EN EL EJERCICIO</b>		<b>162.303</b>	<b>47.510</b>

## **Fundación Universidad Pablo de Olavide**

Memoria abreviada correspondiente  
al ejercicio anual terminado  
el 31 de diciembre de 2015

### **1. Actividad de la Fundación**

La Fundación Universidad-Sociedad Pablo de Olavide (en adelante, la Fundación) se constituye el 29 de noviembre de 2000 mediante escritura otorgada ante el notario de Sevilla D. Antonio Ojeda Escobar, inscribiéndose en el Registro de Fundaciones Docentes con fecha 6 de abril de 2001. Su domicilio social se encuentra en Sevilla, carretera de Utrera, Km. 1 en las dependencias de la Universidad Pablo de Olavide.

Según escritura número setecientos veintidós de 14 de abril de 2015 otorgada ante el notario de Sevilla D. Jose María Manzano Gómez, la Fundación Universidad-Sociedad Pablo de Olavide pasa a denominarse Fundación Universidad Pablo de Olavide.

Con fecha 22 de diciembre de 2015 se elevó a escritura pública la escritura de liquidación de la Fundación Conocimiento y Cultura-Universidad Pablo Olavide. Se elevan a públicos en dicha escritura los acuerdos adoptados por el Patronato de la Fundación Conocimiento y Cultura-Universidad Pablo Olavide, de 23 de junio de 2015, por los cuales se adjudica el patrimonio resultante de la liquidación de la Fundación mencionada a la Fundación Universidad Pablo de Olavide. De acuerdo con el balance de liquidación incluido en la mencionada reunión del Patronato de la Fundación Conocimiento y Cultura-Universidad Pablo Olavide, el patrimonio de ésta, a la fecha de la reunión asciende a 327.757 euros. A la fecha de formulación de estas cuentas anuales los mencionados actos están pendientes de ser ratificados por el Protectorado de las Fundaciones Andaluzas.

La Fundación desarrollará principalmente sus actividades dentro del territorio de la Comunidad Autónoma Andaluza, y más concretamente en la provincia de Sevilla, sin perjuicio de que pueda realizar otras posibles actuaciones de ámbito nacional o internacional.

Tiene por beneficiarios las personas integradas de una u otra forma en la Universidad Pablo de Olavide, y aquellas personas físicas y jurídicas que con ella se relacionen. La determinación de los beneficiarios se efectuará por el Patronato con criterios de imparcialidad y no discriminación.

La Fundación tiene como objetivo fundacional coadyuvar a la Universidad Pablo de Olavide al logro de sus fines y el apoyo a la mejor formación, capacitación y desarrollo integral de su alumnado, fomentando asimismo el diálogo y la colaboración entre dicha Universidad y las empresas e instituciones de su entorno. Para ello, colaborará en la promoción y gestión de los estudios, programas y servicios universitarios en los términos que le sean encargados o encomendados por la Universidad Pablo de Olavide, pudiendo también desarrollar actuaciones propias que incidan en la consecución de dicho objetivo

La dotación fundacional fue aportada íntegramente por la Universidad Pablo de Olavide en el ejercicio 2000. La Fundación no es cabecera de grupo y, por tanto, no está obligada a formular cuentas anuales consolidadas.

Durante el ejercicio 2015, la Fundación Universidad Pablo de Olavide ha realizado las siguientes líneas de actuación:

- Potenciar las prácticas de alumnos en empresas e instituciones en sus diversas modalidades: prácticas curriculares, PRAEM, de inserción y para titulados.
- Gestión directa de los Títulos Propios de la Universidad encomendados a la Fundación Presentación de proyectos ante la Administración relacionados con la inserción laboral de estudiantes y titulados universitarios.
- Continuidad del Servicio de Orientación Profesional para estudiantes y titulados universitarios.

- Gestión de las actividades que la Universidad tiene encomendada a la Fundación (Centro Universitario Internacional, Servicio de Deportes, Residencia Flora Tristán y Otros servicios con personal dedicado exclusivamente).

Dadas las actividades a las que se dedica la Fundación, la misma no tiene responsabilidades, gastos, activos ni provisiones o contingencias de naturaleza medioambiental que pudieran ser significativas en relación al patrimonio, la situación financiera o los resultados de la misma. Por este motivo, no se incluyen desgloses específicos en la presente memoria de las cuentas respecto a información de cuestiones medioambientales.

## 2. Bases de presentación de las cuentas anuales abreviadas

### a) **Marco Normativo de Información financiera aplicable a la Fundación-**

Estas cuentas anuales abreviadas se han formulado por la Junta Rectora de acuerdo con el marco normativo de información financiera aplicable a la Corporación, que es el establecido en:

- a) Código de Comercio y la restante legislación mercantil.
- b) Ley 10/2005 de 31 de mayo de Fundaciones de la Comunidad Autónoma de Andalucía y la Ley 49/2002, de 23 de diciembre, de régimen fiscal de las fundación es sin fines lucrativos y de los incentivos fiscales al mecenazgo, así como por los reglamentos que los desarrollan.
- c) Plan General de Contabilidad aprobado por el Real Decreto 1514/2007 y sus Adaptaciones sectoriales, en particular, la Adaptación Sectorial del Plan General de Contabilidad a las entidades sin fines lucrativos aprobado por el Real Decreto 1491/2011, de 24 de Octubre.
- d) Las normas de obligado cumplimiento aprobadas por el Instituto de Contabilidad y Auditoría de Cuentas en desarrollo del Plan General de Contabilidad y sus normas complementarias.
- e) El resto de la normativa contable española que resulte de aplicación.

### b) **Imagen fiel-**

Las cuentas anuales abreviadas adjuntas han sido obtenidas de los registros contables de la Fundación, que incluyen la totalidad de las transacciones realizadas por la misma (actividades propias de la Fundación y actividades de carácter mercantil), y se presentan de acuerdo con el marco normativo de información financiera que le resulta de aplicación descrito en la Nota 2.a anterior y, en particular, con los principios y criterios contables en él contenidos, de forma que muestran la imagen fiel del patrimonio, de la situación financiera y de los excedentes de la Fundación habidos durante el correspondiente ejercicio.

Las cuentas anuales abreviadas adjuntas correspondientes al ejercicio terminado al 31 de diciembre de 2015, que han sido formuladas por el Presidente de la Fundación el 18 de marzo de 2016, se presentarán para su aprobación al Patronato de la Fundación, estimándose que serán depositadas en el Registro de Fundaciones sin ninguna modificación.

### c) **Principios contables no obligatorios aplicados-**

No se han aplicado principios contables no obligatorios. Adicionalmente, el Presidente ha formulado estas cuentas anuales abreviadas teniendo en consideración la totalidad de los principios y normas contables de aplicación obligatoria que tienen un efecto significativo en dichas cuentas anuales abreviadas. No existe ningún principio contable que siendo obligatorio, haya dejado de aplicarse.

**d) Aspectos críticos de la valoración y estimación de la incertidumbre-**

En la elaboración de las cuentas anuales abreviadas adjuntas se han utilizado estimaciones para valorar algunos de los activos, pasivos, ingresos, gastos y compromisos que figuran registrados en ellas. Básicamente estas estimaciones se refieren a:

- La evaluación de posibles pérdidas por deterioro de determinados activos (véase Nota 4.d)
- La vida útil de los activos materiales e intangibles (véase Notas 4.a y 4.b)
- El cálculo de provisiones (véase Nota 4.g)

A pesar de que estas estimaciones se han realizado sobre la base de la mejor información disponible al cierre del ejercicio 2015, es posible que acontecimientos que puedan tener lugar en el futuro obliguen a modificarlas (al alza o a la baja) en los próximos ejercicios, lo que se realizaría, en su caso, de forma prospectiva.

**e) Comparación de la información-**

La Fundación presenta, a efectos comparativos, con cada una de las partidas del balance y de la cuenta de resultados y memoria abreviadas, las cifras correspondientes al ejercicio 2014.

De acuerdo con la resolución de 29 de enero de 2016 del Instituto de Contabilidad y Auditoría de Cuentas sobre la información a incorporar en la memoria de las cuentas anuales en relación con el periodo medio de pago a proveedores, la nota 13 no incluye información comparativa del ejercicio 2014.

**f) Agrupación de partidas-**

Determinadas partidas del balance y de la cuenta de resultado, se presentan de forma agrupada para facilitar su comprensión, si bien, en la medida en que sea significativa, se ha incluido la información desagregada en las correspondientes notas de la memoria.

**g) Cambios en criterios contables-**

Durante el ejercicio 2015 no se han producido cambios de criterios contables significativos respecto a los criterios aplicados en el ejercicio 2014.

**h) Corrección de errores-**

En la elaboración de las cuentas anuales abreviadas adjuntas no se ha detectado ningún error significativo que haya supuesto la reexpresión de los importes incluidos en las cuentas anuales del ejercicio 2014.

**3. Aplicación del excedente del ejercicio**

La propuesta de distribución del excedente del ejercicio formulada por la Presidencia de la Fundación, que se presentará al Patronato para su aprobación, es la siguiente (en euros):

	Ejercicio 2015
<b>Base de reparto</b>	
Excedente del ejercicio	168.875
<b>Aplicación</b>	
A Reservas Voluntarias	(168.875)
<b>Total</b>	-

#### 4. Normas de registro y valoración

Las principales normas de registro y valoración utilizadas por la Fundación en la elaboración de sus cuentas de acuerdo con las establecidas por el Plan General de Contabilidad y la adaptación sectorial aprobada por el Real Decreto 1491/2011 han sido las siguientes:

##### **a) Inmovilizado intangible-**

La Fundación distingue entre activos generadores de flujos de efectivo y no generadores de flujos de efectivo, siendo estos últimos aquéllos cuyo objeto no es la obtención de un rendimiento económico, sino el potencial de servicio a la sociedad.

Como norma general, el inmovilizado intangible, ya sean elementos generadores o no generadores de flujos de efectivo, se valora inicialmente por su precio de adquisición, coste de producción o por su valor razonable, en el caso en el que los elementos hayan sido adquiridos a título gratuito. Posteriormente se valora a su coste minorado por la correspondiente amortización acumulada y, en su caso, por las pérdidas por deterioro que haya experimentado calculadas conforme al criterio descrito más adelante. Dichos activos se amortizan en función de su vida útil.

##### *Aplicaciones informáticas:*

La Fundación registra en esta cuenta los costes incurridos en la adquisición del software adquirido como instrumento para la gestión y administración de sus actividades, así como las licencias de uso de diversos programas informáticos, valorados todos ellos al coste de su adquisición. Los costes de mantenimiento de las aplicaciones informáticas se registran en la cuenta de pérdidas y ganancias del ejercicio en que se incurren. La amortización de las aplicaciones informáticas se realiza aplicando el método lineal durante un periodo de 6 años.

El cargo a la cuenta resultado abreviada adjunta correspondiente al ejercicio 2015 y 2014 por el concepto de amortización del inmovilizado intangible ha ascendido a 8.166 y 8.201 euros, respectivamente.

##### Deterioro de valor de activos intangibles y materiales-

Al cierre de cada ejercicio (para el caso del fondo de comercio o activos intangibles de vida útil indefinida) o siempre que existan indicios de pérdida de valor (para el resto de los activos), la Fundación procede a estimar, mediante el denominado "Test de deterioro", la posible existencia de pérdidas de valor que reduzcan el valor recuperable de dichos activos a un importe inferior al de su valor en libros.

El importe recuperable se determina como el mayor importe entre el valor razonable menos los costes de venta y el valor en uso.

Las proyecciones son preparadas sobre la base de la experiencia pasada y en función de las mejores estimaciones disponibles, siendo éstas consistentes con la información procedente del exterior.

En el caso de que se deba reconocer una pérdida por deterioro de una unidad generadora de efectivo a la que se hubiese asignado todo o parte de un fondo de comercio, se reduce en primer lugar el valor contable

del fondo de comercio correspondiente a dicha unidad. Si el deterioro supera el importe de éste, en segundo lugar se reduce, en proporción a su valor contable, el del resto de activos de la unidad generadora de efectivo, hasta el límite del mayor valor entre los siguientes: su valor razonable menos los costes de venta, su valor en uso y cero.

*Deterioro de valor de bienes de inmovilizado no generadores de flujos de efectivo*

El deterioro de valor de un activo no generador de flujos de efectivo es la pérdida de potencial de servicio de un activo, distinta a la depreciación sistemática y regular que constituye la amortización. El deterioro responde, por tanto, a una disminución en la utilidad que proporciona el activo a la entidad que lo controla.

Se producirá una pérdida por deterioro del valor de un elemento del inmovilizado material cuando su valor contable supere a su importe recuperable, entendido éste como el mayor importe entre su valor razonable menos los costes de venta y su valor en uso. A tal efecto, el valor en uso se determinará por referencia al coste de reposición.

*Deterioro de valor de bienes de inmovilizado generadores de flujos de efectivo*

Se producirá una pérdida del valor de un elemento del inmovilizado material cuando su valor contable supere a su importe recuperable, entendido éste como el mayor importe entre su valor razonable menos los costes de venta y su valor en uso.

Cuando una pérdida por deterioro de valor revierte posteriormente (circunstancia no permitida en el caso específico del fondo de comercio), el importe en libros del activo o de la unidad generadora de efectivo se incrementa en la estimación revisada de su importe recuperable, pero de tal modo que el importe en libros incrementado no supere el importe en libros que se habría determinado de no haberse reconocido ninguna pérdida por deterioro en ejercicios anteriores. Dicha reversión de una pérdida por deterioro de valor se reconoce como ingreso.

**b) Inmovilizado material-**

El inmovilizado material está valorado a su precio de adquisición. Los costes de ampliación, modernización o mejoras, así como los impuestos indirectos que no sean directamente recuperables de la Hacienda Pública, representan un incremento del valor de estos bienes, por lo que se capitalizan como mayor coste. Posteriormente, se minoran por la correspondiente amortización acumulada y las pérdidas por deterioro, si las hubiera, conforme al criterio mencionada en la Nota 4.a.

Los gastos de conservación y mantenimiento incurridos durante el ejercicio se cargan a la cuenta de resultados como gasto. La Fundación amortiza su inmovilizado material siguiendo el método lineal, acogiéndose a la Ley 27/2014 de 27 de noviembre, distribuyendo el coste de los activos entre los años de vida útil estimada, según el siguiente detalle:

	Años de Vida Útil Estimada
Instalaciones de tratamiento de fluidos (aire acondicionado)	14
Mobiliario adquirido desde el ejercicio 2008	20
Equipos para proceso de información desde 2011	8
Aparatos electrónicos	6
Electrodomésticos Residencia	14

**c) Arrendamientos-**

Los arrendamientos se clasifican como arrendamientos financieros siempre que de las condiciones de los mismos se deduzca que se transfieren al arrendatario sustancialmente los riesgos y beneficios inherentes a la propiedad del activo objeto del contrato. Los demás arrendamientos se clasifican como arrendamientos operativos.

Arrendamiento operativo-

Los ingresos y gastos derivados de los acuerdos de arrendamiento operativo se cargan a la cuenta de pérdidas y ganancias en el ejercicio en que se devengan.

Asimismo, el coste de adquisición del bien arrendado se presenta en el balance conforme a su naturaleza, incrementado por el importe de los costes del contrato directamente imputables, los cuales se reconocen como gasto en el plazo del contrato, aplicando el mismo criterio utilizado para el reconocimiento de los ingresos del arrendamiento.

Cualquier cobro o pago que pudiera realizarse al contratar un arrendamiento operativo se tratará como un cobro o pago anticipado que se imputará a resultados a lo largo del periodo del arrendamiento, a medida que se cedan o reciban los beneficios del activo arrendado.

**d) Instrumentos financieros-**Activos financierosClasificación-

Los activos financieros que posee la Fundación corresponden íntegramente a:

- Préstamos y partidas a cobrar: activos financieros originados en la venta de bienes o en la prestación de servicios por operaciones de tráfico de la empresa, o los que no teniendo un origen comercial, no son instrumentos de patrimonio ni derivados y cuyos cobros son de cuantía fija o determinable y no se negocian en un mercado activo.

Valoración inicial-

Los activos financieros se registran inicialmente al valor razonable de la contraprestación entregada más los costes de la transacción que sean directamente atribuibles.

Valoración posterior-

Los préstamos y partidas a cobrar se valoran posteriormente por su coste amortizado.

No obstante lo señalado en el párrafo anterior, los créditos con vencimiento no superior a un año que se valoren inicialmente por su valor nominal, continúan valorándose por dicho importe, salvo que se hubieran deteriorado.

El valor razonable de las fianzas se calculará tomando como periodo remanente el plazo contractual mínimo comprometido durante el cual no se pueda devolver su importe. Dicha actualización no será necesaria si su efecto no es significativo.

Al menos al cierre del ejercicio la Fundación realiza un test de deterioro para los activos financieros que no están registrados a valor razonable. Se considera que existe evidencia objetiva de deterioro si el valor recuperable del activo financiero es inferior a su valor en libros. Cuando se produce, el registro de este deterioro se registra en la cuenta de pérdidas y ganancias.



Respecto a las correcciones valorativas relativas a los deudores comerciales y otras cuentas a cobrar, el criterio utilizado por la Fundación para calcular las correspondientes correcciones valorativas, si las hubiera, consiste en clasificar como de dudoso cobro cuando se considere su recuperación problemática o si se aprecia una reducida probabilidad de cobro, en función de la solvencia del deudor. Las provisiones acumuladas y anuales se constituyen basándose en las circunstancias anteriores.

La Fundación da de baja los activos financieros cuando expiran o se han cedido los derechos sobre los flujos de efectivo del correspondiente activo financiero y se han transferido sustancialmente los riesgos y beneficios inherentes a su propiedad, tales como en ventas en firme de activos, cesiones de créditos comerciales en operaciones de "factoring" en las que la empresa no retiene ningún riesgo de crédito ni de interés, las ventas de activos financieros con pacto de recompra por su valor razonable o las titulizaciones de activos financieros en las que la empresa cedente no retiene financiaciones subordinadas ni concede ningún tipo de garantía o asume algún otro tipo de riesgo.

Por el contrario, la Fundación no da de baja los activos financieros, y reconoce un pasivo financiero por un importe igual a la contraprestación recibida, en las cesiones de activos financieros en las que se retenga sustancialmente los riesgos y beneficios inherentes a su propiedad, tales como el descuento de efectos, el "factoring con recurso", las ventas de activos financieros con pactos de recompra a un precio fijo o al precio de venta más un interés y las titulizaciones de activos financieros en las que la empresa cedente retiene financiaciones subordinadas u otro tipo de garantías que absorben sustancialmente todas las pérdidas esperadas.

#### Pasivos financieros

Son pasivos financieros aquellos débitos y partidas a pagar que tiene la Fundación y que se han originado en la compra de bienes y servicios por operaciones de tráfico de la empresa, o también aquellos que sin tener un origen comercial, no pueden ser considerados como instrumentos financieros derivados.

Los débitos y partidas a pagar se valoran inicialmente al valor razonable de la contraprestación recibida, ajustada por los costes de la transacción directamente atribuibles. Con posterioridad, dichos pasivos se valoran de acuerdo con su coste amortizado.

No obstante lo señalado en el párrafo anterior, los débitos por operaciones comerciales con vencimiento no superior a un año y que no tengan tipo de interés contractual, así como los desembolsos exigidos por terceros sobre participaciones, cuyo importe se espera pagar en el corto plazo, se valoran por su valor nominal, cuando el efecto de no actualizar los flujos de efectivo no sea significativo.

La Fundación da de baja los pasivos financieros cuando se extinguen las obligaciones que los han generado.

#### **e) Existencias-**

Las existencias se valoran inicialmente por su precio de adquisición o coste de producción. Los descuentos comerciales, las rebajas obtenidas, otras partidas similares y los intereses incorporados al nominal de los débitos se deducen en la determinación del precio de adquisición. En el caso de las existencias recibidas gratuitamente, éstas se valoran por su valor razonable.

El coste de producción incluye los costes de materiales directos y, en su caso, los costes de mano de obra directa y los gastos generales de fabricación.

Asimismo, la Fundación distingue entre existencias generadoras de flujos de efectivo y no generadoras de flujos de efectivo, siendo estas últimas aquéllas cuyo objeto no es la obtención de un rendimiento económico, sino el potencial de servicio a la sociedad.

**f) Subvenciones, donaciones y legados-**

Para la contabilización de las subvenciones, donaciones y legados recibidos, la Fundación sigue los siguientes criterios:

- a) Subvenciones, donaciones y legados de capital no reintegrables: Se valoran por el valor razonable del importe o el bien concedido, en función de si son de carácter monetario o no, y se imputan a resultados en proporción a la dotación a la amortización efectuada en el periodo para los elementos subvencionados o, en su caso, cuando se produzca su enajenación o corrección valorativa por deterioro. Las subvenciones, donaciones y legados no reintegrables que se obtengan sin asignación a una finalidad específica se contabilizarán directamente en el excedente del ejercicio en que se reconozcan.
- b) Subvenciones de carácter reintegrables: Mientras tienen el carácter de reintegrables se contabilizan como pasivos.
- c) Subvenciones de explotación: Se abonan a resultados en el momento en que se conceden excepto si se destinan a financiar déficit de explotación de ejercicios futuros, en cuyo caso se imputarán en dichos ejercicios. Si se conceden para financiar gastos específicos, la imputación al patrimonio neto y simultáneamente a la cuenta de resultados se realizará a medida que se devenguen los gastos financiados.

En el caso de los servicios recibidos sin contraprestación, se reconoce un gasto de acuerdo a su naturaleza y un ingreso en concepto de subvención/donación por la mejor estimación del valor razonable del servicio recibido.

Si las subvenciones, donaciones o legados fueran concedidos por los asociados, fundadores o patronos se seguirá este mismo criterio, salvo que se otorgasen a título de dotación fundacional o fondo social, en cuyo caso se reconocerán directamente en los fondos propios de la fundación. También se reconocerán directamente en los fondos propios, las aportaciones efectuadas por un tercero a la dotación fundacional o al fondo social.

No obstante lo anterior, en aquellos casos en que la entidad receptora de la ayuda no es la beneficiaria de los fondos recibidos, sino que actúa como un mero intermediario entre el concedente y sus destinatarios finales, el importe obtenido no tendrá influencia en su cuenta de resultados, registrándose únicamente los movimientos de tesorería que se producen, sin perjuicio de que si pudieran derivar responsabilidades a la Fundación por el buen fin de la ayuda recibida, se contabiliza la correspondiente provisión.

**g) Provisiones y contingencias-**

La Fundación en las cuentas anuales abreviadas diferencia entre:

- Provisiones: saldos acreedores que cubren obligaciones actuales derivadas de sucesos pasados, cuya cancelación es probable que origine una salida de recursos, pero que resultan indeterminados en cuanto a su importe y/ o momento de cancelación.
- Pasivos contingentes: obligaciones posibles surgidas como consecuencia de sucesos pasados, cuya materialización futura está condicionada a que ocurra, o no, uno o más eventos futuros independientes de la voluntad de la Fundación.

Las cuentas anuales abreviadas recogen todas las provisiones con respecto a las cuales se estima que la probabilidad de que se tenga que atender la obligación es mayor que de lo contrario. Salvo que sean considerados como remotos, los pasivos contingentes no se reconocen en las cuentas anuales abreviadas, sino que se informa sobre los mismos en las notas de la memoria.

Las provisiones se valoran por el valor actual de la mejor estimación posible del importe necesario para cancelar o transferir la obligación, teniendo en cuenta la información disponible sobre el suceso y sus

consecuencias, y registrándose los ajustes que surjan por la actualización de dichas provisiones como un gasto financiero conforme se va devengando.

La compensación a recibir de un tercero en el momento de liquidar la obligación, siempre que no existan dudas de que dicho reembolso será percibido, se registra como activo, excepto en el caso de que exista un vínculo legal por el que se haya exteriorizado parte del riesgo, y en virtud del cual la Fundación no esté obligada a responder; en esta situación, la compensación se tendrá en cuenta para estimar el importe por el que, en su caso, figurará la correspondiente provisión.

**h) Impuesto sobre Excedente-**

Con la entrada en vigor de la Ley 49/2002, de 23 de Diciembre, de régimen fiscal de las entidades sin fines lucrativos y de los incentivos fiscales al mecenazgo, de aplicación a la Entidad, según la disposición adicional segunda, en lo que se refiere al Impuesto sobre Sociedades, según los artículos 6 y 7 de dicha Ley, la totalidad de las rentas obtenidas por la Fundación se encuentran exentas del Impuesto sobre Sociedades, por lo que al ajustar el resultado contable, la base imponible del impuesto es nula, y por lo tanto no se ha contabilizado ni registrado importe alguno por este concepto.

**i) Ingresos y gastos-**

Los gastos se imputan en función del criterio de devengo, es decir, cuando se produce la corriente real de bienes y servicios que los mismos representan, con independencia del momento en que se produzca la corriente monetaria o financiera derivada de ellos. En particular, los gastos derivados de ayudas monetarias y no monetarias se registran, con carácter general, en el momento en el que se aprueba su concesión a la entidad beneficiaria.

Por su parte, los desembolsos relacionados con la organización de eventos futuros (exposiciones, congresos, conferencias, etcétera) se reconocen en la cuenta de resultados de la fundación como un gasto en la fecha en la que se incurran, salvo que estuvieran relacionados con la adquisición de bienes del inmovilizado, derechos para organizar el citado evento o cualquier otro concepto que cumpla la definición de activo.

El reconocimiento de los ingresos por ventas se produce en el momento en que se han transferido al comprador los riesgos y beneficios significativos inherentes a la propiedad del bien vendido, no manteniendo la gestión corriente sobre dicho bien, ni reteniendo el control efectivo sobre el mismo.

En cuanto a los ingresos por prestación de servicios, éstos se reconocen considerando el grado de realización de la prestación a la fecha de balance, siempre y cuando el resultado de la transacción pueda ser estimado con fiabilidad.

Las cuotas de usuarios o afiliados se reconocerán como ingresos en el período al que correspondan.

Los intereses recibidos de activos financieros se reconocen utilizando el método del tipo de interés efectivo y los dividendos, cuando se declara el derecho del accionista a recibirlos. En cualquier caso, los intereses y dividendos de activos financieros devengados con posterioridad al momento de la adquisición se reconocen como ingresos en la cuenta de resultados.

**j) Indemnizaciones por despido-**

De acuerdo con la legislación vigente, la Fundación está obligada al pago de indemnizaciones a aquellos empleados con los que, bajo determinadas condiciones, rescinda sus relaciones laborales. Por tanto, las indemnizaciones por despido susceptibles de cuantificación razonable se registran como gasto en el ejercicio en el que se adopta la decisión del despido y se crea una expectativa cierta sobre el empleado o colectivo afectado. En las cuentas anuales abreviadas adjuntas no se ha registrado provisión alguna por este concepto, ya que no están previstas situaciones de esta naturaleza.

**k) Elementos patrimoniales de naturaleza medioambiental-**

Se consideran activos de naturaleza medioambiental los bienes que son utilizados de forma duradera en la actividad de la Fundación, cuya finalidad principal es la minimización del impacto medioambiental y la protección y mejora del medioambiente, incluyendo la reducción o eliminación de la contaminación futura.

Dada la actividad a la que se dedica la Fundación, la misma no tiene responsabilidades, gastos, activos, ni provisiones y contingencias de naturaleza medioambiental que pudieran ser significativos en relación con el patrimonio, la situación financiera y los resultados de la misma. Por este motivo no se incluyen desgloses específicos en la presente memoria de las cuentas anuales abreviadas respecto a información de cuestiones medioambientales.

Durante los ejercicios 2015 y 2014 no se han identificado costes ni inversiones medioambientales de importancia para la Fundación.

**5. Inmovilizado intangible**

El movimiento habido durante los ejercicios 2015 y 2014 en las diferentes cuentas del inmovilizado intangible y en sus correspondientes cuentas de amortización acumulada ha sido el siguiente:

**Ejercicio 2015**

	Euros			
	Saldos al 01/01/15	Adiciones o dotaciones	Retiros	Saldos al 31/12/15
<b>Coste:</b>				
Aplicaciones informáticas	135.405	51.435	-	186.840
<b>Total coste</b>	<b>135.405</b>	<b>51.435</b>	<b>-</b>	<b>186.840</b>
<b>Amortización acumulada:</b>				
Aplicaciones informáticas	(119.500)	(8.166)	-	(127.666)
<b>Total amortización acumulada</b>	<b>(119.500)</b>	<b>(8.166)</b>	<b>-</b>	<b>(127.666)</b>

<b>Total inmovilizado intangible</b>	Euros	
	Saldo inicial	Saldo final
Coste	135.405	186.840
Amortizaciones	(119.500)	(127.666)
<b>Total neto</b>	<b>15.905</b>	<b>59.174</b>

**Ejercicio 2014**

	Euros			
	Saldos al 01/01/14	Adiciones o dotaciones	Retiros	Saldos al 31/12/14
<b>Coste:</b>				
Aplicaciones informáticas	135.405	-	-	135.405
<b>Total coste</b>	<b>135.405</b>	-	-	<b>135.405</b>
<b>Amortización acumulada:</b>				
Aplicaciones informáticas	(111.299)	(8.201)	-	(119.500)
<b>Total amortización acumulada</b>	<b>(111.299)</b>	<b>(8.201)</b>	-	<b>(119.500)</b>

Total inmovilizado intangible	Euros	
	Saldo inicial	Saldo final
Coste	135.405	135.405
Amortizaciones	(111.299)	(119.500)
<b>Total neto</b>	<b>24.106</b>	<b>15.905</b>

Durante el ejercicio 2015 se han adquirido nuevas aplicaciones informáticas y se ha actualizado el software ya existente. Durante el ejercicio 2014 no se produjeron altas.

Al cierre de los ejercicios 2015 y 2014 la Fundación tenía elementos del inmovilizado intangible totalmente amortizados que seguían en uso conforme al siguiente detalle (en euros):

Descripción	Valor contable (bruto)	
	2015	2014
Aplicaciones informáticas	106.413	84.473
<b>Total</b>	<b>106.413</b>	<b>84.473</b>

**6. Inmovilizado material**

El movimiento habido durante los ejercicios 2015 y 2014 en las diferentes cuentas del inmovilizado material y de sus correspondientes cuentas de amortización acumulada ha sido el siguiente:

Ejercicio 2015

	Euros			
	Saldos al 01/01/2015	Adiciones o Dotaciones	Retiros	Saldos al 31/12/2015
<b>Coste:</b>				
Equipos informáticos	81.299	30.482	-	111.781
Instalaciones técnicas, electrónicas y maquinaria	51.182	3.032	-	54.214
Mobiliario	113.613	-	-	113.613
<b>Total coste</b>	<b>246.094</b>	<b>33.514</b>	<b>-</b>	<b>279.608</b>
<b>Amortización acumulada:</b>				
Equipos informáticos	(76.592)	(3.259)	-	(79.851)
Instalaciones técnicas, electrónicas y maquinaria	(40.644)	(2.931)	-	(43.575)
Mobiliario	(74.630)	(2.443)	-	(77.073)
<b>Total amortización acumulada</b>	<b>(191.866)</b>	<b>(8.633)</b>	<b>-</b>	<b>(200.499)</b>

Total inmovilizado material	Euros	
	Saldo inicial	Saldo final
Coste	246.094	279.608
Amortizaciones	(191.866)	(200.499)
Deterioros	-	-
<b>Total neto</b>	<b>54.228</b>	<b>79.109</b>

Ejercicio 2014

	Euros			
	Saldos al 01/01/2014	Adiciones o Dotaciones	Retiros	Saldos al 31/12/2014
<b>Coste:</b>				
Equipos informáticos	78.482	2.817	-	81.299
Instalaciones técnicas, electrónicas y maquinaria	41.659	9.523	-	51.182
Mobiliario	89.497	24.116	-	113.613
<b>Total coste</b>	<b>209.638</b>	<b>36.456</b>	<b>-</b>	<b>246.094</b>
<b>Amortización acumulada:</b>				
Equipos informáticos	(73.782)	(2.810)	-	(76.592)
Instalaciones técnicas, electrónicas y maquinaria	(32.196)	(8.448)	-	(40.644)
Mobiliario	(43.205)	(31.425)	-	(74.630)
<b>Total amortización acumulada</b>	<b>(149.183)</b>	<b>(42.683)</b>	<b>-</b>	<b>(191.866)</b>

Total inmovilizado material	Euros	
	Saldo inicial	Saldo final
Coste	209.638	246.094
Amortizaciones	(149.183)	(191.866)
Deterioros	-	-
<b>Total neto</b>	<b>60.455</b>	<b>54.228</b>

Las principales adiciones realizadas durante los ejercicios 2015 y 2014 corresponden a compras de equipos de procesos de información, mobiliario y electrodomésticos para la Residencia Flora Tristán, para el Servicio de Deportes y del Centro Universitario Internacional (CUI).

Al cierre de los ejercicios 2015 y 2014 la Fundación tenía elementos del inmovilizado material totalmente amortizados que seguían en uso conforme al siguiente detalle (en euros):

Descripción	Valor contable (bruto)	
	2015	2014
Mobiliario	54.264	54.200
Equipos informáticos	69.725	69.725
Otro inmovilizado	31.679	30.113
<b>Total</b>	<b>155.668</b>	<b>154.038</b>

Al cierre de los ejercicios 2015 y 2014, el epígrafe "Subvenciones donaciones y legados recibidos" del balance abreviado a dicha fecha, incluye subvenciones de capital pendientes de imputar a resultados por importe de 29.038 euros y 35.452 euros, respectivamente, que financian los elementos del inmovilizado material e intangible; así como donaciones de libros de la Universidad Pablo de Olavide para su posterior comercialización por importe de 5.028 euros y 5.186 euros respectivamente.

La política de la Fundación es formalizar pólizas de seguros para cubrir los posibles riesgos a que están sujetos los diversos elementos de su inmovilizado material. Al cierre de los ejercicios 2015 y 2014 no existía déficit de cobertura alguno relacionado con dichos ingresos.

## 7. Arrendamientos

Al cierre de los ejercicios 2015 y 2014, la Fundación tiene contratadas con los arrendadores las siguientes cuotas de arrendamiento mínimas, según el actual acuerdo, sin tener en cuenta repercusión de gastos comunes, incrementos futuros por IPC, ni actualizaciones futuras de rentas pactadas contractualmente (en euros):

Arrendamientos operativos Cuotas mínimas	Valor nominal	
	2015	2014
Menos de un año	110.157	136.738
Entre uno y cinco años	-	14.025
Más de cinco años	-	-
<b>Total</b>	<b>110.157</b>	<b>150.763</b>

El importe de las cuotas de arrendamiento operativo reconocidas respectivamente como gasto en los ejercicios 2015 y 2014 es el siguiente (en euros):

	2015	2014
Pagos mínimos por arrendamiento	123.302	136.987
<b>Total neto</b>	<b>123.302</b>	<b>136.987</b>

En su posición de arrendatario, los contratos de arrendamiento operativo más significativos que tiene la Fundación al cierre del ejercicio 2015 son los siguientes:

- Acuerdo de cesión de uso con el Patronato Municipal de Deportes del Excmo. Ayuntamiento de Dos Hermanas de la piscina municipal para actividades de natación por parte de la comunidad universitaria. El acuerdo de utilización se inició el 18 de octubre de 2002, pudiéndose renovar cada año a voluntad de las partes.

- Arrendamiento de locales ubicados en la calle M<sup>a</sup> Teresa de Calcuta, edificio Giralda Sur, Parcela P-3 con la empresa PROMOCIONES RINOMER, S.L.U., para uso universitario, como biblioteca, oficinas, lavandería o cualquier otro uso. El contrato tendrá una duración de siete años, a contar desde el 22 de abril de 2009, con un período de carencia hasta el 1 de septiembre de 2009. El precio del alquiler inicial era de 15.600 € anuales, pagaderos por mensualidades anticipadas. El 1 de junio de 2014 se ha renovado el contrato estableciendo una renta anual de 9.900 pagaderos por mensualidades anticipadas, hasta el 31 de mayo de 2016, fecha a partir de la cual éste podrá renovarse previo acuerdo de ambas partes. En el caso de resolución unilateral del contrato por parte de la Fundación antes del cumplimiento de los dos años de contrato, ésta se verá obligada a indemnizar a la arrendadora con la cantidad equivalente a las mensualidades de renta pendientes hasta el cumplimiento de los dos años de contrato.
- Arrendamiento de locales ubicados en las Instalaciones de la Universidad Pablo de Olavide, utilizados por la Fundación para desarrollar su actividad principal. Dichos arrendamientos son cedidos sin contraprestación alguna, acogiéndose a la norma 20<sup>o</sup>, 4.3 del marco conceptual de la contabilidad del Plan de Contabilidad de las entidades sin fines lucrativos. El valor total para 2015 de los locales cedidos en uso asciende a 106.032 euros.

## **8. Activos financieros (largo y corto plazo)**

### **a) Inversiones financieras a largo plazo-**

El saldo de las cuentas del epígrafe “Inversiones financieras a largo plazo” al cierre del ejercicio 2015 y 2014 es el siguiente (en euros):

Categorías	Clases	Créditos, derivados y otros	
		2015	2014
Fianzas constituidas		11.714	11.714
<b>Total</b>		<b>11.714</b>	<b>11.714</b>

Las fianzas que figuran registradas en el cuadro anterior al 31 de diciembre de 2015 y 2014 corresponden fundamentalmente a las fianzas entregadas por los contratos de suministros de agua y electricidad de la Residencia Flora Tristán.

### **b) Inversiones financieras a corto plazo-**

El saldo de las cuentas del epígrafe “Inversiones financieras a corto plazo” al cierre de los ejercicios 2015 y 2014 es el siguiente (en euros):

Categorías	Clases	Créditos, derivados y otros	
		2015	2014
Créditos a empresas		428	30.420
Préstamos y partidas a cobrar		3.750	-
<b>Total</b>		<b>4.178</b>	<b>30.420</b>

Durante el ejercicio 2012 los Patronos de la Fundación acordaron prorrogar con vencimiento indefinido el contrato de crédito firmado con la Fundación de Municipios ‘Pablo de Olavide’ por un importe de 30.000 euros, y que se firmó el día 15 de octubre de 2010 por un plazo de dos años. El tipo de interés fijado para esta operación es el interés legal del dinero vigente en el momento de la devolución. En el ejercicio 2015 la Fundación de Municipios ‘Pablo de Olavide’ ha reembolsado dicho crédito.



**c) Información sobre naturaleza y nivel de riesgo de los instrumentos financieros-**

La gestión de los riesgos financieros de la Fundación está centralizada en la Dirección Financiera, la cual tiene establecidos los mecanismos necesarios para controlar la exposición a las variaciones en los tipos de interés, así como a los riesgos de crédito y liquidez. A continuación se indican los principales riesgos financieros que impactan a la Fundación:

- Riesgo de crédito:

Con carácter general, la Fundación mantiene su tesorería y activos líquidos equivalentes en entidades financieras de elevado nivel crediticio.

- Riesgo de liquidez:

Con el fin de asegurar la liquidez y poder atender todos los compromisos de pago que se derivan de su actividad, la Fundación dispone de la tesorería que muestra su balance.

- Riesgo de mercado (incluye tipo de interés, tipo de cambio y otros riesgos de precio):

La tesorería de la Fundación está expuesta al riesgo de tipo de interés, el cual podría tener un efecto adverso en los resultados financieros y en los flujos de caja, si bien éste no sería significativo dado el bajo nivel de endeudamiento.

**9. Usuarios y otros deudores de la actividad propia**

El movimiento habido en este epígrafe del balance de situación abreviado en los ejercicios 2015 y 2014 ha sido el siguiente:

**Ejercicio 2015**

	Universidad Pablo de Olavide	Resto Usuarios	Total
<b>Deudores de la actividad propia</b>			
Saldo inicial	522.165	546.626	<b>1.068.791</b>
Aumentos	1.449.187	4.261.520	<b>5.710.707</b>
Disminuciones	(1.721.558)	(4.407.935)	<b>(6.129.493)</b>
Saldo Final	<b>249.794</b>	<b>400.211</b>	<b>650.005</b>
<b>Provisión para insolvencias</b>			
Saldo inicial	-	(46.818)	(46.818)
Aumentos	-	(81.798)	(81.798)
Disminuciones	-	46.818	46.818
Saldo Final	-	<b>81.798</b>	<b>81.798</b>
<b>Total Usuarios Neto</b>	<b>249.794</b>	<b>318.413</b>	<b>568.207</b>

**Ejercicio 2014**

	Universidad Pablo de Olavide	Resto Usuarios	Total
<b>Deudores de la actividad propia</b>			
Saldo inicial	733.474	743.564	<b>1.477.038</b>
Aumentos	1.427.319	4.139.690	<b>5.567.009</b>
Disminuciones	(1.638.628)	(4.289.810)	<b>(5.928.438)</b>
Saldo Final	<b>522.165</b>	<b>593.444</b>	<b>1.115.609</b>
<b>Provisión para insolvencias</b>			
Saldo inicial	-	(41.396)	<b>(41.396)</b>
Aumentos	-	(46.818)	<b>(46.818)</b>
Disminuciones	-	41.396	<b>41.396</b>
Saldo Final	-	<b>(46.818)</b>	<b>(46.818)</b>
<b>Total Usuarios Neto</b>	<b>522.165</b>	<b>546.626</b>	<b>1.068.791</b>

El saldo con la Universidad Pablo de Olavide incluye principalmente los importes de subvenciones y colaboraciones pendientes de transferir por los distintos programas y cursos de formación encomendados a la Fundación, incluyendo actividades del Servicio de Deportes y de la Residencia Flora Tristán.

El saldo bruto de la partida "Resto Usuarios" según la naturaleza de su relación con la Fundación tiene el siguiente desglose:

	Euros	
	2015	2014
Empresas usuarias de prácticas	17.256	5.405
Entidades Colaboradoras cursos formación	251.501	171.853
Residentes R.U. Flora Tristán	555	549
Alumnos de cursos formación	76.575	310.875
Usuarios Servicio de Deportes UPO	20.734	29.836
Otros	33.590	28.108
<b>Total</b>	<b>400.211</b>	<b>546.626</b>

Las provisiones para insolvencias de usuarios se dotan siguiendo el criterio establecido en la Nota 4.d.

**10. Beneficiarios acreedores**

El movimiento habido en este epígrafe del balance de situación abreviado en los ejercicios 2015 y 2014 ha sido el siguiente:

**Ejercicio 2015**

	Acreeedores	Acreeedores Personal Docente	Beneficiarios Becas	Otros Beneficiarios	Total
<b><u>Beneficiarios acreedores</u></b>					
Saldo inicial	17.113	258.434	145.852	-	<b>421.399</b>
Aumentos	940.283	1.751.125	521.771	78.844	<b>3.292.023</b>
Disminuciones	(927.591)	(1.914.892)	(503.118)	(55.000)	<b>(3.400.601)</b>
<b>Saldo Final</b>	<b>29.805</b>	<b>94.667</b>	<b>164.505</b>	<b>23.844</b>	<b>312.821</b>

**Ejercicio 2014**

	Acreeedores	Acreeedores Personal Docente	Beneficiarios Becas	Total
<b><u>Beneficiarios acreedores</u></b>				
Saldo inicial	39.373	166.570	54.611	<b>260.554</b>
Aumentos	761.550	1.567.383	717.213	<b>3.046.146</b>
Disminuciones	(783.810)	(1.475.519)	(625.972)	<b>2.885.301</b>
<b>Saldo Final</b>	<b>17.113</b>	<b>258.434</b>	<b>145.852</b>	<b>421.399</b>

**11. Existencias**

La composición de este epígrafe del balance de situación adjunto al 31 de diciembre de 2015 y 2014 es la siguiente (en euros):

	Euros	
	2015	2014
Libros "La Flora Silvestre y Ornamental del Campus de la Universidad Pablo de Olavide	5.025	5.182
Anticipo a proveedores	100	1.200
<b>Total</b>	<b>5.125</b>	<b>6.382</b>

Los libros han sido donados por la Universidad Pablo de Olavide para su posterior comercialización entre los alumnos de la Universidad Pablo de Olavide en cumplimiento de sus fines.

**12. Patrimonio neto y fondos propios****a) Fondos Propios-**

El movimiento habido durante los ejercicios 2015 y 2014 en las cuentas de "Fondos propios" se presenta a continuación:

**Ejercicio 2015-**

	Euros				
	Saldos al 01/01/15	Aplicación del excedente del ejercicio anterior	Traspasos	Excedente al 31/12/15	Saldos al 31/12/15
Dotación fundacional	90.152	-	-	-	90.152
Aportaciones patronos	-	-	-	-	-
Reservas	3.219	-	-	-	3.219
Remanente	42.881	-	(20.298)	-	22.583
Excedentes negativos de ejercicios anteriores	(80.606)	60.308	20.298	-	-
Excedente del ejercicio	60.308	(60.308)	-	168.875	168.875
<b>Total fondos propios</b>	<b>115.954</b>	<b>-</b>	<b>-</b>	<b>168.875</b>	<b>284.829</b>

**Ejercicio 2014**

	Euros				
	Saldos al 01/01/14	Aplicación del excedente del ejercicio anterior	Bajas	Excedente al 31/12/14	Saldos al 31/12/14
Dotación fundacional	90.152	-	-	-	90.152
Aportaciones patronos	-	-	-	-	-
Reservas	3.219	-	-	-	3.219
Remanente	42.881	-	-	-	42.881
Excedentes negativos de ejercicios anteriores	(42.239)	(38.367)	-	-	(80.606)
Excedente del ejercicio	(38.367)	38.367	-	60.308	60.308
<b>Total fondos propios</b>	<b>55.646</b>	<b>-</b>	<b>-</b>	<b>60.308</b>	<b>115.954</b>

*Dotación Fundacional-*

La Dotación Fundacional por importe de 90.152 euros, fue aportada íntegramente por la Universidad Pablo de Olavide durante el ejercicio 2000.

**b) Subvenciones, donaciones y legados recibidos-**

El movimiento habido durante los ejercicios 2015 y 2014 en el epígrafe "Subvenciones, donaciones y legados recibidos" así como su detalle a dicha fecha se presenta a continuación:

**Ejercicio 2015**

	Euros				
	Saldo al 01/01/2015	Adiciones	Trasposos a resultados ejercicio	Minoraciones	Saldo al 31/12/2015
Subvenciones de capital	35.452	-	(6.414)	-	29.038
Otras Donaciones y Legados	5.186	-	(158)	-	5.028
<b>Total</b>	<b>40.638</b>	<b>-</b>	<b>6.572</b>	<b>-</b>	<b>34.066</b>

**Ejercicio 2014-**

	Euros				
	Saldo al 01/01/2014	Adiciones	Trasposos a resultados ejercicio	Minoraciones	Saldo al 31/12/2014
Subvenciones de capital	47.844	29.733	(42.125)	-	35.452
Otras Donaciones y Legados	5.592	-	(406)	-	5.186
<b>Total</b>	<b>53.436</b>	<b>29.733</b>	<b>(42.531)</b>	<b>-</b>	<b>40.638</b>

**13. Deudas****a) Pasivos financieros a corto plazo-**

El saldo de las cuentas del epígrafe "Deudas a corto plazo" al cierre de los ejercicios 2015 y 2014 es el siguiente:

Categorías	Clases	Derivados y otros	
		2015	2014
<b>Débitos y partidas a pagar</b>		144.492	115.035
<b>Total</b>		<b>144.492</b>	<b>115.035</b>

Al cierre de los ejercicios 2015 y 2014, se incluyen dentro de esta categoría por importe de 107.524 y 67.805 euros respectivamente, la parte de las subvenciones concedidas en distintos ejercicios, por diversos organismos públicos, de ámbito estatal y autonómico, según el siguiente detalle (en euros):

**Ejercicio 2015-**

Programa	Euros				
	Saldo inicial	Aumentos	Traspaso a resultados	Minoración de Subvenciones	Saldo final
Subvenciones PRAEM	30.826	110.095	(95.363)	-	45.558
Subv. Residencia Flora Tristán	-	47.080	(23.500)	-	23.580
Subv. EPES (Prog Pract. Titulados)	12.672	-	-	(12.672)	-
Subvención Proyecto MARCO POLO	435	-	(435)	-	-
Subv. Fundación Monte San Fernando	-	20.000	(15.000)	-	5.000
Subv. Campeonatos Deportivos Andalucía	-	15.000	-	-	15.000
Transferencia CICA	23.872	90.000	(95.486)	-	18.386
<b>Total</b>	<b>67.805</b>	<b>282.175</b>	<b>(229.784)</b>	<b>(12.672)</b>	<b>107.524</b>

**Ejercicio 2014**

Programa	Euros				
	Saldo inicial	Aumentos	Traspaso a resultados	Minoración de Subvenciones	Saldo final
Subvención Proyecto Social Residencia	20.160	79.854	(100.014)	-	-
Subvenciones PRAEM	56.873	110.095	(136.142)	-	30.826
Subv Servicio Andalucía Orienta	52.289	-	(51.218)	(1.071)	-
Subv. Residencia Flora Tristán	32.333	-	(32.333)	-	-
Subv. EPES (Prog Pract. Titulados)	144.856	-	(96.128)	(36.056)	12.672
Subvención Proyecto MARCO POLO	4.025	155.266	(153.436)	(5.420)	435
Subvención RFT (Ayto. y Diputación)	-	15.000	(15.000)	-	-
Subvención Becas Leonardo Da Vinci	10.685	-	(10.685)	-	-
Subvención Becas Alojamiento Residencia	8.000	-	(8.000)	-	-
Transferencia Orientación e Inserción	35.293	103.490	(138.783)	-	-
Transferencia CICA	-	90.000	(66.128)	-	23.872
<b>Total</b>	<b>364.514</b>	<b>553.705</b>	<b>(807.867)</b>	<b>(42.547)</b>	<b>67.805</b>

El resto de los saldos incluidos en esta categoría se mencionan a continuación (en euros):

	Euros	
	2015	2014
Universidad Pablo de Olavide	-	2.543
Fianzas arrendatarios Flora Tristán	26.600	27.093
UPO Gest, S.L.	-	-
Fundación Conocimiento y Cultura	-	2.872
Devoluciones Alumnos	10.368	14.722
<b>Total otros pasivos financieros</b>	<b>36.968</b>	<b>47.230</b>

b) **Información sobre los aplazamientos de pago efectuados a proveedores. Disposición adicional tercera. "Deber de información" de la Ley 15/2010, de 5 de julio-**

	2015
	Días
Periodo medio de pago a proveedores	90

#### 14. Situación fiscal

##### a) *Saldos corrientes con las Administraciones Públicas-*

La composición de los saldos corrientes con las Administraciones Públicas al 31 de diciembre de 2015 y 2014 es la siguiente:

	Euros	
	2015	2014
Deudores por subvenciones y donaciones Hacienda Pública, retenciones y pagos a cuenta	202.316 -	519.791 -
<b>Administraciones Públicas Deudoras</b>	<b>202.316</b>	<b>519.791</b>
Hacienda Pública, acreedora IRPF	74.647	86.826
Hacienda Pública acreedora IVA	13.656	10.036
Ayuntamiento de Sevilla	7.390	-
Organismos de la Seguridad Social acreedores	46.878	46.081
Hacienda Pública por subvenciones a reintegrar	10.970	-
<b>Administraciones Públicas Acreedoras</b>	<b>153.451</b>	<b>142.943</b>

El importe que figura registrado en el epígrafe “Administraciones Públicas – Deudores por subvenciones y donaciones”, corresponde al importe de las subvenciones y ayudas concedidas por diversos organismos públicos para la financiación de las actividades que realiza la Fundación en el desarrollo de sus fines fundacionales, que se encuentran pendientes de cobro al 31 de diciembre de 2015 y 2014, según el siguiente desglose:

	Euros	
	2015	2014
Subvención Servicio Andalucía Orienta	58.660	103.760
Subvención Prácticas para titulados (EPES)	86.298	370.537
Subvención III Feria del Empleo Universitaria	5.000	5.000
Subvención Marco Polo	18.608	18.608
Subvenciones Ayto. RFT	33.750	18.750
Subvención Becas Leonardo Da Vinci	-	3.136
<b>Total Administraciones Públicas</b>	<b>202.316</b>	<b>519.791</b>

##### b) *Conciliación resultado contable y base imponible fiscal-*

De acuerdo con la Ley 49/2002 de régimen fiscal de las entidades sin fines lucrativos y de los incentivos fiscales al mecenazgo, las entidades consideradas sin fines lucrativos a los efectos de esta ley están exentas, por sus actividades propias, del Impuesto sobre Sociedades. Esta exención alcanza a todas las rentas obtenidas por las entidades sin fines lucrativos, y que vienen indicadas en los artículos 6 y 7 del capítulo 2 de la citada Ley. La entidad se encuentra dentro de estas entidades.

La conciliación entre el resultado contable de los ejercicios 2015 y 2014 de la Fundación y la base imponible del Impuesto sobre Sociedades es la siguiente:

**Ejercicio 2015**

	Euros		
	Aumentos	Disminuciones	Total
<b>Resultado contable antes de impuestos</b>	-	-	<b>168.875</b>
Diferencias permanentes -	4.593.601	(4.762.476)	(168.875)
<b>Base imponible fiscal</b>	<b>4.593.601</b>	<b>(4.762.476)</b>	-

**Ejercicio 2014**

	Euros		
	Aumentos	Disminuciones	Total
<b>Resultado contable antes de impuestos</b>	-	-	<b>60.308</b>
Diferencias permanentes -	4.881.676	(4.821.368)	(60.308)
<b>Base imponible fiscal</b>			-

**c) Ejercicios pendientes de comprobación y actuaciones inspectoras-**

Según establece la legislación vigente, los impuestos no pueden considerarse definitivamente liquidados hasta que las declaraciones presentadas hayan sido inspeccionadas por las autoridades fiscales o haya transcurrido el plazo de prescripción de cuatro años.

**15. Periodificaciones a corto plazo de pasivo**

La composición de las cuentas del epígrafe "Periodificaciones a corto plazo" al cierre de los ejercicios 2015 y 2014 es el siguiente (en euros):

	Euros	
	2015	2014
Ingresos anticipados por matrículas formación	681.531	766.053
Ingresos anticipados de prácticas	15.735	8.523
	<b>697.266</b>	<b>774.576</b>

Estos importes surgen a raíz de la aplicación de la norma de valoración de la prestación de servicios especificada en la Nota 4.i.

**16. Ingresos y gastos**

**a) Ingresos de la Fundación por la actividad propia-**

El desglose de los ingresos de la Fundación por la actividad propia es como sigue:



Ingresos	Euros	
	2015	2014
Cuotas de Usuarios	3.179.805	3.049.686
Subvenciones, donaciones y legados	1.310.307	1.445.687
Patrocinadores y colaboraciones	120.590	105.465
Otros ingresos de la actividad	132.899	229.898
<b>Total</b>	<b>4.743.601</b>	<b>4.830.736</b>

Las Cuotas de Usuarios tienen a su vez el siguiente detalle:

Cuotas de usuarios	Euros	
	2015	2014
Matrículas usuarios formación	2.604.308	2.523.106
Alquileres Residencia Flora Tristán	348.031	256.653
Ingreso Servicio de Deporte	152.021	180.354
Ingresos por gestión de prácticas	75.445	89.573
<b>Total cuotas de usuarios</b>	<b>3.179.805</b>	<b>3.049.686</b>

Las Subvenciones, donaciones y legados para los ejercicios 2015 y 2014 de explotación presenta el siguiente desglose:

#### Ejercicio 2015

Subvenciones Donaciones y Legados	Sector	Administración	Euros
Aportación anual Universidad Pablo Olavide	Público	C. Autónoma Andaluza	599.375
Transferencia Orientación, Inserción y Emprendimiento	Público	C. Autónoma Andaluza	117.252
Transferencia para Campeonatos de Andalucía Universitarios	Público	C. Autónoma Andaluza	15.000
Subvención Programa Prácticas PRAEM	Público	C. Autónoma Andaluza	95.363
Cesión locales por la Universidad Pablo Olavide	Público	C. Autónoma Andaluza	106.032
Subvención Prácticas para Titulados (EPES)	Público	C. Autónoma Andaluza	-1.142
Subvenciones Proyecto MARCO POLO (becas Leonardo)	Público	Agencia Nacional	435
Transferencia DUA	Público	C. Autónoma Andaluza	95.486
Aportación anual Ayuntamiento de Dos Hermanas	Público	Local	120.000
Subvención cursos de verano-Diputación de Sevilla	Público	Local	60.000
Subvención Servicio Andalucía Orienta	Público	C. Autónoma Andaluza	65.885
Subvención Residencia Flora Tristán-Ayuntamiento de Sevilla	Público	Local	15.000
Colaboración para becas Residencia Flora Tristán-Fundación de Municipios P.O.	Público	C. Autónoma Andaluza	12.000
Transferencia para gastos de reposición Residencia Flora Tristán	Público	C. Autónoma Andaluza	4.663
Donación de Libros- Universidad Pablo de Olavide	Público	C. Autónoma Andaluza	158
Subvención cursos de verano-Ministerio de Defensa	Público	Central	4.200
Donación organización Congreso CSEAR-Spain-Facultad de Empresariales	Público	C. Autónoma Andaluza	600
<b>Total</b>			<b>1.310.307</b>

**Ejercicio 2014**

Subvenciones Donaciones y Legados	Sector	Administración	Euros
Aportación anual Universidad Pablo Olavide	Público	C. Autónoma Andaluza	543.704
Transferencia Orientación, Inserción y Emprendimiento	Público	C. Autónoma Andaluza	156.307
Subvención Programa Prácticas PRAEM	Público	C. Autónoma Andaluza	136.143
Cesión locales por la Universidad Pablo Olavide	Público	C. Autónoma Andaluza	111.270
Subvención Prácticas para Titulados (EPES)	Público	C. Autónoma Andaluza	96.128
Subvenciones Proyecto MARCO POLO (becas Leonardo)	Público	Agencia Nacional	88.131
Transferencia DUA	Público	C. Autónoma Andaluza	66.128
Colaboración proyecto Marco POLO-Fundación Conocimiento y Cultura	Privado		65.304
Subvención cursos de verano-Diputación de Sevilla	Público	Local	60.000
Subvención Servicio Andalucía Orienta	Público	C. Autónoma Andaluza	51.218
Subvención para becas alojamiento Residencia	Público	C. Autónoma Andaluza	32.333
Subvención Residencia Flora Tristán-Ayuntamiento de Sevilla	Público	Local	15.000
Subvención Proyecto Smart	Público	Cámara Oficial de Comercio	10.685
Colaboración Fundación de Municipios P.O. para becas Residencia Flora Tristán	Público	C. Autónoma Andaluza	8.000
Subvenciones a Actividades Deportivas-Consejo Superior de Deportes	Público	Central	2.296
Transferencia para gastos de reposición Residencia Flora Tristán	Público	C. Autónoma Andaluza	1.461
Donación de Libros	Público	C. Autónoma Andaluza	407
Subvención cursos de verano-Ministerio de Defensa	Público	Central	870
Subvención cursos de verano-Sociedad Española de Genética	Privado		300
<b>Total</b>			<b>1.445.687</b>

Los ingresos obtenidos por la partida de Patrocinadores y colaboraciones al cierre de los ejercicios 2015 y 2014 ascienden a 120.590 y 105.465 euros respectivamente, derivados de las ayudas obtenidas de los mismos a cambio de difundir su imagen como entidad colaboradora de la fundación.

**b) Otros ingresos de la explotación-**

Esta partida está compuesta por ingresos que derivan de las actividades fundacionales pero no se incluyen en ninguno de los apartados anteriores como servicios proporcionados a los usuarios (alojamiento a estudiantes extranjeros, tarjetas telefónicas, camisetas con imagen de la Universidad) o la facturación del coste de personal de los distintos proyectos afectados hacia la Universidad Pablo de Olavide.

**c) Ayudas monetarias y otros gastos de gestión-**

La composición del saldo de este epígrafe de la cuenta de resultados del ejercicio se presenta a continuación:

	Euros	
	2015	2014
Ayudas de estudios usuarios prácticas en Empresas	95.363	136.143
Becas a usuarios de cursos de formación	245.099	277.742
Ayudas monetarias a entidades	26.000	548
Becas Programa Leonardo	-	92.407
Becas alumnos en prácticas	52.237	61.234
Premio	30.000	200
<b>Total Ayudas monetarias</b>	<b>448.699</b>	<b>568.274</b>

**d) Otros gastos de la actividad-**

A continuación se presenta un detalle de la cuenta "Otros gastos de la actividad":

	Euros	
	2015	2014
Profesionales independientes	303.734	442.821
Docentes	701.666	773.636
Gastos de viaje , alojamientos y desplazamientos	352.832	268.336
Otros servicios (protocolo , material de reposición y gasto diverso)	18.089	135.642
Otros servicios para actividades	38.459	36.485
Vigilancia	112.735	106.756
Suministros	135.191	138.836
Servicios bancarios y similares	11.983	8.747
Material didáctico y de oficina	49.425	34.901
Publicidad y propaganda	62.388	47.251
Reparaciones y conservación	43.472	51.821
Limpieza	18.057	16.378
Primas de seguros	9.582	9.411
Pérdidas por créditos incobrables	34.982	10.223
Arrendamientos	123.302	136.987
Tributos	9.478	1.038
Premios	24.015	-
<b>Total</b>	<b>2.049.390</b>	<b>2.219.769</b>

**e) Gastos de personal-**

El detalle de los epígrafes correspondientes a gastos de personal de la cuenta de resultados del ejercicio se presenta a continuación:

	Euros	
	2015	2014
Sueldos y salarios	1.554.759	1.477.898
Indemnizaciones	48.356	7.852
Cargas sociales	472.904	468.323
	<b>2.076.019</b>	<b>1.954.073</b>

El número medio de personas empleadas durante los ejercicios 2015 y 2014 distribuido por categorías y sexo es el siguiente:

**Ejercicio 2015**

	Hombres	Mujeres	Total
Dirección General	1	-	1
Subdirección General	-	-	-
Dirección de Área	-	1	1
Dirección Departamento	1	6	7
Administrativos	8	5	13
Especialistas	13	30	43
	<b>23</b>	<b>42</b>	<b>65</b>

**Ejercicio 2014**

	Hombres	Mujeres	Total
Dirección General	1	-	1
Subdirección General	-	-	-
Dirección de Área	-	1	1
Dirección Departamento	1	6	7
Administrativos	8	4	12
Especialistas	12	34	46
	<b>22</b>	<b>45</b>	<b>67</b>

**f) Ingresos financieros y gastos financieros-**

La composición del saldo de este epígrafe de la cuenta de resultados del ejercicio se presenta a continuación (en euros):

	Euros	
	2015	2014
Ingresos financieros cuentas corrientes	5.027	100
Gastos financieros	-	(928)
<b>Total</b>	<b>5.027</b>	<b>(828)</b>

**g) Diferencias de cambio-**

La composición del saldo de este epígrafe de la cuenta de resultados del ejercicio se presenta a continuación (en euros):

	Euros	
	2015	2014
Diferencias positivas de cambio	-	50
Diferencias negativas de cambio	-	(14)
<b>Total</b>	<b>-</b>	<b>36</b>

**17. Actividad de la Fundación. Aplicación de elementos patrimoniales a fines propios. Gastos de Administración**

La totalidad de los bienes y derechos de la Fundación están vinculados directamente al cumplimiento de los fines propios por lo que todos los activos y pasivos vinculados a los fines propios de la fundación (lo cual incluye la totalidad de los activos y pasivos de la Fundación) son adecuadamente desglosados en las presentes cuentas.

**a) Actividad de la Fundación-***a.1) Actividades realizadas ejercicio 2015-**l) Identificación-*

En cumplimiento con lo dispuesto en la Ley 10/2005 de 31 de mayo, y en su Reglamento de desarrollo, se indican las actividades realizadas así como los recursos empleados (humanos y económicos) y los beneficiarios de la actividad en el ejercicio 2015:

Denominación de la actividad	Tipo actividad	Área	Lugar desarrollo actividad	Descripción actividad
1. Títulos propios de la Universidad Pablo de Olavide	Propia	Educación (Enseñanza Universitaria de Postrado)	Universidad Pablo de Olavide (Sevilla)	Una de las actividades principales de la Fundación es gestionar y prestar un servicio de calidad en los Títulos Propios de postgrado que la Universidad Pablo de Olavide le encomienda. Todo ello con el objetivo general de formar a expertos profesionales en distintas áreas.
2. Área de Prácticas en Empresas	Propia	Inserción Profesional	Andalucía	Esta actividad tiene como objeto fomentar la relación de la Universidad con la Empresa a través de prácticas para la formación de los estudiantes y titulados universitarios con el objetivo de facilitar la integración de los mismos en el mundo empresarial. Igualmente buscar soluciones para la satisfacción de necesidades comunes y actuar como Centro de Información y Coordinación de cuantas Empresas deseen mantener relaciones especiales con la Universidad para su mejor desarrollo, la integración social y el perfeccionamiento de la economía andaluza.
3. Orientación y empleabilidad"	Propia	Inserción Profesional	Universidad Pablo de Olavide (Sevilla)	Esta actividad consiste en informar, asesorar, guiar y acompañar al demandante de empleo para que tenga un buen conocimiento del mercado laboral, realice una búsqueda de empleo organizada y eficaz, utilizando las herramientas y recursos adecuadamente, incluyendo en este proceso el uso de las nuevas tecnologías.
4. Centro Universitario Internacional	Propia	Educación	Universidad Pablo de Olavide (Sevilla)	Este Centro propio de la UPO tiene como misión organizar la oferta y coordinar la impartición de programas formativos propios dirigidos a estudiantes de otros países que estén en condiciones académicas para poder cursar dichos programas. Igualmente, el Centro ofrece a los estudiantes de la UPO estancias académicas en los EEUU y Canadá.

5. Servicio de Deportes	Propia	Deporte	Universidad Pablo de Olavide (Sevilla)	El Servicio de Deportes de la Universidad Pablo de Olavide se encarga de cubrir las necesidades de actividad física y deportiva de todos los estudiantes, además de completar la formación de la comunidad universitaria en todo el proceso educativo.
6. Residencia Universitaria “Flora Tristán” (RFT)	Propia	Educación e Investigación	Polígono Sur (Sevilla)	<p>La Residencia Universitaria Flora Tristán es un proyecto social de la Universidad Pablo de Olavide situado en el barrio de las Letanías que tiene los siguientes objetivos:</p> <ul style="list-style-type: none"> <li>- Ofrecer un servicio de alojamiento, a precios competitivos a toda la comunidad universitaria de Sevilla</li> <li>- Ser un espacio de encuentro y convivencia entre jóvenes universitarios/as.</li> <li>- Dar la oportunidad a los residentes de colaborar en actividades para mejorar convivencia en el barrio</li> <li>- Aumentar la calidad del servicio prestado al residente (atención al usuario, limpieza, vigilancia, gestión y administración)</li> <li>- Optimización de la ocupación real de las plazas ofertadas.</li> </ul> <p>La actividad de la Fundación consiste en administrar y gestionar los recursos del Servicio.</p>
7. Centro Cultural Olavide en Carmona	Propia	Formación y perfeccionamiento	Carmona (Sevilla)	A través de este proyecto “Olavide en Carmona” y para el desarrollo de Carmona como ciudad universitaria se celebran conjuntamente actividades de carácter científico, técnico, cultural y social, tales como cursos de formación, postgrado, conferencias, seminarios, talleres, exposiciones, congresos, cursos de verano y de especialización, máster, etc.; el desarrollo de proyectos vinculados con la conservación del patrimonio histórico, educación, juventud, medio ambiente y turismo; por último, la puesta en marcha de proyectos de I+D de interés común para la Universidad Pablo de Olavide y el Ayuntamiento de Carmona.
8. Promoción Social y otras encomiendas	Propia	Formación e investigación	Universidad Pablo de Olavide (Sevilla)	<p>La fundación debido a su carácter instrumental debe llevar a cabo los encargos que de forma puntual pueda encomendar la UPO, bajo los criterios de mayor eficiencia y calidad posible.</p> <p>En particular, los previstos inicialmente para el ejercicio 2015 ha sido :</p> <ul style="list-style-type: none"> <li>- Gestión administrativa del personal asignado al Vicerrectorado de Participación Social y Distrito Único Andaluz.</li> </ul>

## II) Recursos Humanos totales empleados por la Fundación durante el ejercicio 2015 en cada actividad –

Denominación de la actividad	Recursos humanos empleados en la actividad				
	Tipo	Nº empleados previsto	Nº empleados realizado	Nº horas previsto	Nº horas realizado
1. Formación Permanente de la Universidad Pablo de Olavide	Personal asalariado	9	5	14.000	7.925
	Personal Voluntario	1	1	600	600
2. Área de Prácticas y Emprendimiento	Personal asalariado	6	6	9.510	9.510
	Personal Voluntario	1	1	600	600
3. Servicio Orientación Profesional	Personal asalariado	4	7	6.340	9.193
4. Centro Universitario Internacional	Personal asalariado	18	15	16.727	16.378
	Personal Voluntario	9	6	3.900	3.600
5. Servicio de Deportes	Personal asalariado	9	9	14.175	13.631
	Personal con contrato de servicio	1	1	1.130	1.130
	Personal Voluntario	10	7	4.444	4.200
6. Residencia Universitaria "Flora Tristán" (RFT)	Personal asalariado	6	4	6.340	6.340
7- Centro Cultural Olavide en Carmona	Personal asalariado	4	4	6.480	7.133
8. Promoción Social y otras encomiendas	Personal asalariado	5	7	4.860	6.997

## III) Beneficiarios o usuarios de las mismas-

Denominación de la actividad	Beneficiarios y usuarios totales de la actividad		
	Tipo	Nº usuarios previsto	Nº Usuarios realizado
1. Formación Permanente de la Universidad Pablo de Olavide	Personas físicas	1.300	1.276
	Personas jurídicas	125	64
2. Área de Prácticas y Emprendimiento	Personas físicas	2.500	2.359
	Personas jurídicas	1.300	1.096
3. Servicio Orientación Profesional	Personas físicas	1.130	1.110
4. Centro Universitario Internacional (CUI)	Personas físicas	768	921
	Personas jurídicas	25	25
5. Servicio de Deportes	Personas físicas	3.692	3.587
	Personas jurídicas	20	11
6. Residencia Universitaria "Flora Tristán" (RFT)	Personas físicas	152	164
	Personas jurídicas	5	8
7. Centro Cultural Olavide en Carmona	Personas físicas	800	730
	Personas jurídicas	30	57
8. Promoción Social	Personas físicas	5	5



IV) Objetivos e indicadores de las mismas.-

Actividad	Objetivo	Indicador	Cuantificación	
			Previsto	Realizado
Formación Permanente	Ampliar el target de los cursos.	Nº de alumnos y alumnas	1300	1276
Formación Permanente	Reducir el porcentaje de cursos anulados	Porcentaje de nº de títulos anulados sobre los ofertados	30%	64,13%
Formación Permanente	Aumentar el grado de satisfacción de los alumnos y alumnas	Grado de satisfacción de los alumnos y alumnas	6 (escala de 0 a 10)	8,64
Prácticas	Ofertas gestionadas prácticas de inserción	Nº de prácticas de inserción	210	305
Prácticas	Ofertas gestionadas PRAEM	Nº de prácticas PRAEM	102	90
Prácticas	Aumentar el grado de satisfacción con la gestión de las prácticas	Grado de satisfacción de alumnos	3,4 (escala de 1-4)	3,29
Prácticas	Aumentar el grado de satisfacción con la gestión de las prácticas	Grado de satisfacción de empresas	3,4 (escala de 1-4)	3,39
Orientación profesional	Beneficiarios a atender	Nº de beneficiarios cita individual	1.130	1.134
Orientación profesional	Atenciones individuales	Nº atenciones individuales	2.400	1.833
Orientación profesional	Actividades	Nº de talleres organizados	100	65
Orientación profesional	Elaboración de fichas de salidas profesionales	Nº de fichas elaboradas	18	15
Orientación profesional	Acciones específicas de emprendimiento	Nº de acciones organizadas	10	13
Orientación profesional	Colaboraciones internas y externas para favorecer la inserción profesional y el emprendimiento	Nº de colaboraciones	10	18
Orientación profesional	Difusión de recursos de interés para universitarios	Nº de recursos difundidos	60	270
Centro Universitario Internacional	Nuevos convenios	Nª firmas de nuevos convenios de Intercambios con Universidades Extranjeras	4	4

Centro Universitario Internacional	Convenio de intercambio con un país nuevo para añadir un destino nuevo a los estudiantes de la UPO	Firma de convenio para un destino nuevo	1	0
Centro Universitario Internacional	Aumentar la satisfacción de los alumnos/as japoneses del Programa de Lengua y Cultura Española	Grado de satisfacción de los alumnos	3 (escala de 0 a 4)	3,1
Centro Universitario Internacional	Demanda en los programas de verano	Nº de alumnos/as de los programas de verano	10	11
Servicio de Deportes	Incrementar la oferta de actividades físico-deportivas disponibles en el SDUPO	Aumento del nº de actividades deportivas realizables en el SDUPO	Entre 3 y 8	15
Servicio de Deportes	Incrementar el nº de convenios de colaboración con entidades externas	Aumento del nº de convenios tramitados	Entre 3 y 6	2
Servicio de Deportes	Aumentar el uso de las instalaciones deportivas	Aumento nº de solicitudes de las instalaciones deportivas	Entre 300 y 350	213
Residencia Flora Tristán	Ocupación	Porcentaje de plazas ocupadas sobre las ofertadas	61%	69%
Residencia Flora Tristán	Becarios	Nº residentes con beca	50	110
Centro Olavide en Carmona	Incremento de la demanda	Nº de alumnos	800	730
Centro Olavide en Carmona	Oferta	Nº de cursos	25	30
Promoción Social	Ejecución de los presupuestos asignados a cada encomienda	Desviación respecto al presupuesto	0	0

a.2) Recursos Económicos Totales empleados por la Fundación durante el ejercicio 2015 en cada actividad-

Denominación de la actividad	GASTOS									INVERSIONES		TOTAL RECURSOS
	Gastos por ayudas y otros	Variación de existencias	Gastos de Personal	Servicios Exteriores	Amortización del inmovilizado	Deterioro de valor de créditos	Gastos financieros	Impuesto sobre beneficios y otros	SUBTOTAL GASTOS	Adquisiciones de Inmovilizado	SUBTOTAL INVERSIONES	TOTAL RECURSOS EMPLEADOS
1. Títulos Propios de la Universidad Pablo de Olavide	208.154		160.720	814.094	971	34.033	0		1.217.972	4.051	4.051	1.222.023
2. Área de Prácticas	130.562		190.667	13.756		47.765			382.750		0	382.750
3. Orientación e inserción profesional	1.149		219.664	7.521					228.335		0	228.335
4. Centro Universitario Internacional (CUI)	115.300		443.987	479.502	1.252				1.040.041	2.442	2.442	1.042.483
5. Servicio de Deportes	4.027		217.643	51.953	310				273.934		0	273.934
6. Residencia Universitaria "Flora Tristán" (RFT)	1.750		132.566	303.382	6.532			1.000	445.230	3.369	3.369	448.600
7. Centro Cultural Olavide en Carmona	5.852		95.144	120.471	195				221.662		0	221.662
8. Promoción Social y otros	984		207.957						208.941		0	208.941
<b>TOTAL ACTIVIDADES</b>	<b>467.779</b>	<b>0</b>	<b>1.668.348</b>	<b>1.790.680</b>	<b>9.261</b>	<b>81.798</b>	<b>0</b>	<b>1.000</b>	<b>4.018.865</b>	<b>9.863</b>	<b>9.863</b>	<b>4.028.728</b>
No imputados a las actividades	7.473	158	407.671	190.232	7.540		0	8.478	621.553	75.087	75.087	696.640
<b>TOTAL</b>	<b>475.252</b>	<b>158</b>	<b>2.076.019</b>	<b>1.980.912</b>	<b>16.801</b>	<b>81.798</b>	<b>0</b>	<b>9.478</b>	<b>4.640.418</b>	<b>84.949</b>	<b>84.949</b>	<b>4.725.367</b>

a.3) Recursos Económicos Totales obtenidos por la Fundación durante el ejercicio 2015-

I) Ingresos obtenidos por la Fundación-

	Euros	
	Previsto	Realizado
<i>Ventas y prestaciones de servicios de las actividades propias</i>	3.315.442	3.433.294
<i>Subvenciones, donaciones y legados del sector público</i>	1.404.761	1.316.720
<i>Otro tipo de ingresos</i>	37.085	59.279
<b>Total ingresos obtenidos</b>	<b>4.757.288</b>	<b>4.809.293</b>

II) Otros recursos económicos obtenidos por la Fundación-

	Euros	
	Previsto	Realizado
Deudas contraídas	-	-
Otras obligaciones financieras asumidas	-	-
<b>Total otros recursos obtenidos</b>	<b>-</b>	<b>-</b>

a.4) Convenios de colaboración con otras entidades-

Los principales convenios de colaboración formalizados en el ejercicio 2015 son los siguientes:

Nombre convenio	Objeto	Euros	
		Ingresos	Gastos
Convenio de colaboración en actividades de interés general que suscriben Fundación UPO y Escuela de idiomas "Habla Word"	Colaborar en la organización del curso de verano "Violencia Filioparental intervención integral " dentro de la programación de la XIII edición de los Cursos de Verano de la Universidad Pablo de Olavide	200	200
Convenio de colaboración en actividades de interés general que suscriben Fundación UPO y IUSC-Foro Europeo de Promoción y Desarrollo Formativo	Colaborar en la organización del curso de verano "Alimentación emocional: nutrición, genes y emociones " dentro de la programación de la XIII edición de los Cursos de Verano de la Universidad Pablo de Olavide	200	200
Convenio de colaboración en actividades de interés general que suscriben Fundación UPO y Nutritional Coaching Experts en Nutrició	Colaborar en la organización del curso de verano "Alimentación emocional: nutrición, genes y emociones " dentro de la programación de la XIII edición de los Cursos de Verano de la Universidad Pablo de Olavide	200	200

Convenio de colaboración en actividades de interés general que suscriben Fundación UPO y Instituto Europeo de Estudios Empresariales, S.A.	Colaborar en la organización del curso de verano "Alimentación emocional: nutrición, genes y emociones " dentro de la programación de la XIII edición de los Cursos de Verano de la Universidad Pablo de Olavide	200	200
Convenio de colaboración en actividades de interés general que suscriben Fundación UPO y Instituto Nutrigenómica SL	Colaborar en la organización del curso de verano "Alimentación emocional: nutrición, genes y emociones " dentro de la programación de la XIII edición de los Cursos de Verano de la Universidad Pablo de Olavide	200	200
Convenio de colaboración en actividades de interés general que suscriben Fundación UPO y Fundación Pública Andaluza Centro de Estudios Andaluces	Colaborar en la organización del curso de verano "El compás del tiempo del baile flamenco " dentro de la programación de la XIII edición de los Cursos de Verano de la Universidad Pablo de Olavide	500	500
Convenio de colaboración en actividades de interés general que suscriben Fundación UPO y Colegio Oficial de Trabajadores Sociales de Sevilla	Colaborar en la organización del curso de verano "El individuo como motor en los procesos de inclusión social " dentro de la programación de la XIII edición de los Cursos de Verano de la Universidad Pablo de Olavide	820	820
Convenio de colaboración entre Fundación Monte San Fernando y Fundación UPO	Colaboración en la realización de diferentes actividades de la Fundación UPO	20.000	20.000
Convenio de Colaboración entre Fundación UPO y Fundación bancaria La Caixa	Colaboración con el proyecto educativo Residencia Universitaria Flora Tristán	23.580	23.580
Convenio entre el Excmo. Ayuntamiento de Sevilla y la Fundación UPO	Colaboración con el proyecto Residencia Universitaria Flora Tristán	15.000	15.000
Convenio de Colaboración entre Fundación UPO y Fundación bancaria La Caixa-Fundación Monte San Fernando	Colaboración con el proyecto educativo Residencia Universitaria Flora Tristán	23.500	23.500

*a.5) Desviaciones entre plan de actuación y datos realizados-*

Respecto al resultado inicialmente presupuestado (resultado cero), el cual incluía una aportación de la Universidad Pablo de Olavide a las operaciones corrientes de la Fundación destinada a equilibrar el resultado contable de la misma por importe de 599.378 €, se ha producido una desviación positiva en el mismo de 168.875 € derivado de un excedente del ejercicio por mismo importe.

Esta desviación global en el resultado se compone de desviaciones positivas y negativas en las diferentes actividades o programas ejecutados por la Fundación, no pudiendo ser atribuida íntegramente a ninguna de ellas ni a un solo hecho contable.

A continuación se relaciona las actividades que han tenido una desviación positiva en el resultado alcanzado en relación al previsto, describiendo brevemente los motivos que la explican:

- Centro Universitario Internacional: Este Centro ha acogido durante el ejercicio 2015 casi un 20% más de alumnos/alumnas extranjeros respecto al número previsto en los programas ofertados: programa de Estudios Hispánicos, de integración universitaria de otoño, programa de Lengua y Cultura española y cursos intensivos de lengua castellana. Lo cual se ha traducido en unos mayores ingresos por matrícula y por lo tanto de resultado global del Centro.
- Servicio de Deportes: La explicación de la desviación positiva que ha conseguido este servicio se debe de manera directa a una reducción en los gastos generales incurridos respecto a los presupuestados en un 10%.
  - Área de Formación Permanente: El resultado que presenta el área es positivo y además mejora al resultado presupuestado en 18.860 euros. La explicación de esta desviación positiva la encontramos en un adelgazamiento de los gastos de estructura de esta área, que incluso han compensado el efecto de no alcanzar los ingresos por matrícula presupuestados.

- Centro Cultural Olavide en Carmona: Se han conseguido mayores ingresos por matrículas y colaboraciones por la gestión de los cursos de verano que se han traducido en un resultado positivo de 18.816 euros cuando el resultado previsto era cero.

Por otra parte, y explicando la desviación negativa en el resultado obtenido (28.857 euros) por la Residencia Flora Tristán, en el presupuesto de la residencia universitaria se preveía que se iba a conceder una subvención oficial concreta por 50.000 euros que finalmente no se ha llegado a materializar. Esto ha producido una desviación negativa en el resultado del mismo que ha sido en parte amortiguada por una reducción en los gastos.

**b) Aplicación de elementos patrimoniales a fines propios-**

En cumplimiento con la Ley 10/2005, de 31 de mayo se presenta la aplicación de las rentas netas a los fines fundacionales del ejercicio 2015 de la Fundación:

Ejercicio	Euros												
	Resultado contable	Ajustes negativos	Ajustes positivos	Base de cálculo	Renta a destinar		Recursos destinados a fines	2012	2013	2014	2015	Importe pendiente	Total recursos hechos efectivos
					Importe	%							
2012	-18.203	-	3.696.751	3.678.548	3.678.548	100%	3.695.111	3.678.548				-	3.678.548
2013	-38.367	-	4.899.077	4.860.710	4.860.710	100%	4.876.188	7.415	4.853.295			-	4.860.710
2014	60.308	-	4.821.371	4.881.679	4.881.679	100%	4.796.710		22.893	4.796.710	62.076	-	4.881.679
2015	168.875		4.640.418	4.809.293	4.809.293	100%	4.626.769				4.564.693	-244.600	4.564.693
	<b>172.613</b>	<b>-</b>	<b>18.057.617</b>	<b>18.230.230</b>	<b>18.230.230</b>		<b>17.994.778</b>	<b>3.685.963</b>	<b>4.876.188</b>	<b>4.796.710</b>	<b>4.626.769</b>	<b>-</b>	<b>13.420.937</b>

Los conceptos considerados como ajustes positivos y negativos son los siguientes:

Concepto	% Imputación	Euros
<b>Ajustes positivos</b>		<b>4.640.417,93</b>
Gastos por ayudas y otros	100,00%	475.252
Aprovisionamientos	100,00%	158
Gastos de Personal	100,00%	2.076.019
Servicios Exteriores	100,00%	1.980.912
Tributos	100,00%	9.478
Pérdidas, deterioro y variación de provisiones por op. comerciales	100,00%	81.798
Reintegro de subvenciones	100,00%	
Amortización del inmovilizado	100,00%	16.801
Gastos financieros	100,00%	0
<b>Ajustes negativos</b>		<b>-</b>
<b>Total</b>		<b>4.640.417,93</b>

Recursos aplicados en el ejercicio (en euros):

Recursos	Importe
1. Gastos en cumplimiento de fines	4.541.819
2. Inversiones en cumplimiento de fines	84.949
<b>Total recursos destinados en el ejercicio (1+2)</b>	<b>4.626.769</b>

### c) Gastos de Administración-

El detalle de los gastos directamente ocasionados por la administración de los bienes y derechos que integran el patrimonio de la fundación del ejercicio 2015 se muestran a continuación:

Nº de cuenta	Partida de la cuenta de resultados	Detalle del gasto	Criterio de imputación a la función de administración del Patrimonio	Euros
				Importe
Varias	Gastos generales	Gastos generales	100%	-
				-

Gastos de administración (euros)					
Límites alternativos (Art. 33 Reglamento R.D. 1337/2005)		Gastos directamente ocasionados por la administración del Patrimonio	Gastos resarcibles a los patronos	Total Gastos de Administración devengados en el ejercicio	Supera (+) No supera (-) el límite máximo
5% Fondos Propios	20% base de cálculo del Art.27 Ley 50/2004 y art. 32.1 Reglamento R.D. 1337/05				
14.241,41 €	961.858,60 €	-	-	-	No supera

## 18. Otra información

### Composición del Patronato-

Durante el ejercicio terminado el 31 de diciembre de 2015 se ha producido modificación en la composición del Patronato debido a la sustitución de determinados miembros por el cese en los cargos por razón de los cuales fueron nombrados.

Los ceses y nuevos nombramientos han sido inscritos en el Registro de Fundaciones de Andalucía.

La composición del Patronato al 31 de diciembre de 2015 es la siguiente:

- Presidente: Don Vicente Carlos Guzmán, Rector de la Universidad Pablo de Olavide.
- Vicepresidenta: Dña. Amparo Rubiales Torrejón, Presidenta del Consejo Social de la Universidad Pablo de Olavide.
- Secretario: Don José María Seco Martínez, Secretario General de la Universidad Pablo de Olavide.
- Vocal: Don Andrés Rodríguez Benot, Decano de la Facultad de Derecho de la Universidad Pablo de Olavide.



- Vocal: Don. Fernando Contreras Ibáñez, Gerente de la Universidad Pablo de Olavide.
- Vocal: Don Miguel Ángel Gual Font, Vicerrector de Postgrado, Formación Permanente y Empleo de la Universidad Pablo de Olavide.
- Vocal: Dña. Elodia Hernández León, Vicerrectora de Cultura y Compromiso Social de la Universidad Pablo de Olavide.
- Vocal: Dña. Pilar Rodríguez Reina, Vicerrectora Internacionalización y Comunicación de la Universidad Pablo de Olavide.
- Vocal: Don Juan Antonio Martínez Troncoso, Secretario del Consejo Social de la Universidad Pablo de Olavide.
- Vocal: Don Miguel Ángel Santos Género, representante de la organización sindical Comisiones Obreras en el Consejo Social de la Universidad Pablo de Olavide.
- Vocal: Don Rafael Cáceres Selma, representante de la organizaciones sindical UGT más representativas en el Consejo Social de la Universidad Pablo de Olavide.
- Vocal: Don Ignacio Hernández Torres, Representante de los alumnos en el Consejo Social de la Universidad Pablo de Olavide.

Las retribuciones percibidas durante los ejercicios 2015 y 2014 por los miembros de la alta dirección de la Fundación Universidad Pablo de Olavide, clasificadas por conceptos, han sido las siguientes (en euros):

**Ejercicio 2015-**

	<b>Sueldos</b>	<b>Dietas</b>	<b>Planes de Pensiones</b>	<b>Primas de Seguros</b>	<b>Indemnizaciones por ceses</b>
Alta Dirección	-	-	-	-	-

**Ejercicio 2014**

	<b>Sueldos</b>	<b>Dietas</b>	<b>Planes de Pensiones</b>	<b>Primas de Seguros</b>	<b>Indemnizaciones por ceses</b>
Alta Dirección	-	-	-	-	-

Durante el ejercicio anual terminado el 31 de diciembre de 2015 no se ha devengado importe alguno a favor de los miembros del Patronato de la Fundación en concepto de sueldos y dietas. Asimismo, tampoco existen planes de pensiones u otras responsabilidades (préstamos) a favor de los Patronos.

Adicionalmente y en cumplimiento de lo establecido en el artículo 3 del R.D. 1270/2003 de 10 de octubre, ningún miembro del Patronato de la Fundación ha recibido retribución alguna en concepto de servicios prestados a la Fundación.

**Honorarios de Auditoría-**

La empresa auditora (KPMG Auditores S.L.) de las cuentas anuales de la Sociedad ha facturado durante el ejercicio terminado el 31 de diciembre de 2015 honorarios y gastos por servicios profesionales de auditoría

2.800 euros. Durante el ejercicio 2014 los honorarios relativos a los servicios de auditoría de cuentas prestados por el mismo auditor ascendieron a 2.800 euros

El importe indicado en el párrafo anterior incluye la totalidad de los honorarios relativos a los servicios realizados durante el ejercicio 2015, con independencia del momento de su facturación.

## **19. Información sobre medio ambiente**

A 31 de diciembre de 2015, no existen activos dedicados a la protección y mejora del medioambiente, ni se ha incurrido en gastos relevantes de esta naturaleza durante el ejercicio.

Los miembros del Patronato de la Fundación estiman que no existen contingencias significativas relacionadas con la protección y mejora del medioambiente, no considerando necesario registrar dotación alguna a la provisión de riesgos y gastos de carácter medioambiental al 31 de diciembre de 2015.

## **20. Inventario**

En cumplimiento del artículo 25.2 de la Ley 50/2002 de 26 de diciembre, se muestra a continuación los elementos patrimoniales que integran el balance de la Fundación.

### *a) Inmovilizado intangible-*

Descripción del elemento	Fecha de adquisición	Valor contable total	Otras valoraciones realizadas	Provisiones amortizaciones y otras partidas compensadoras	Cargas y gravámenes que afecten al elemento	Forma parte de Dot. Fund. o está vinculado cumplim. de fines fundac.
<b>INMOVILIZADO INTANGIBLE</b>		<b>59.174</b>	-	<b>127.666</b>	-	-
<b>Aplicaciones informáticas</b>		<b>59.174</b>	-	<b>127.666</b>	-	-
LICENCIA NAVISION	29/01/2004	-	-	41.009	-	-
DESARROLLO APLICACIÓN NAVISION	19/07/2006	-	-	9.151	-	-
RENOVACIÓN LICENCIA NAVISION	20/02/2008	-	-	21.562	-	-
OLAVIDE NETWORK	30/04/2007	-	-	8.873	-	-
WEB FUNDACIÓN (75%)	21/12/2009	-	-	21.940	-	-
WEB FUNDACIÓN (25%)	22/02/2010	194	-	7.109	-	-
30% DESARROLLO E IMPLANTACIÓN NUEVA WEB	08/10/2015	2.766	-	-	-	-
LICENCIAS Y SOPORTES MICROSOFT	26/03/2010	-	-	318	-	-
INSTALACION RED WIFI	24/11/2010	4.979	-	6.794	-	-
INSTALACION RED WIFI	31/01/2011	3.265	-	4.086	-	-
ACTUALIZACION WEB	31/03/2011	184	-	691	-	-
APLICACION GESTIÓN FORMACIÓN	01/04/2011	-	-	3.561	-	-
SOFT WARE DATA-SCAN	29/04/2013	587	-	1.103	-	-
UPGRADE MICROSOFT DYNAMIC NAV2015	30/03/2015	9.596	-	417	-	-
UPGRADE MICROSOFT DYNAMIC NAV2016	18/05/2015	4.949	-	215	-	-
UPGRADE MICROSOFT DYNAMIC NAV2017	18/05/2015	6.050	-	263	-	-

UPGRADE MICROSOFT DYNAMIC NAV2018	18/06/2015	4.949		215	-	-
UPGRADE MICROSOFT DYNAMIC NAV2019	15/09/2015	4.949		215	-	-
UPGRADE MICROSOFT DYNAMIC NAV2020	01/11/2015	3.391		97	-	-
4 USUARIOS COMPLETOS NAV2015	20/12/2015	11.126		-	-	-
SQL SERVER 2014	22/07/2015	1.114		47	-	-
APLICACIÓN NOMINAPLUS ELITE-SAGE	26/10/2015	1.077		-	-	-

b) *Inmovilizado material-*

Descripción del elemento	Fecha de adquisición	Valor contable total	Otras valoraciones realizadas	Provisiones amortizaciones y otras partidas compensadoras	Cargas y gravámenes que afecten al elemento	Forma parte de Dot. Fund. o está vinculado cumplim. de fines fundac.
<b>INMOVILIZADO MATERIAL</b>		<b>79.109</b>		<b>200.499</b>	-	-
<b>Mobiliario</b>		<b>36.540</b>	-	<b>77.073</b>	-	-
ARCHIVADOR I	01/04/2002	-	-	300	-	-
ARCHIVADOR II	01/04/2002	-	-	300	-	-
MESA D-160-I	01/09/2002	-	-	257	-	-
MESA D-160-II	01/09/2002	-	-	257	-	-
MESA D-105-I	01/09/2002	-	-	194	-	-
MESA D-105-II	01/09/2002	-	-	194	-	-
BLOQ. CAJON/ARCHIVADOR I	01/09/2002	-	-	143	-	-
BLOQ. CAJON/ARCHIVADORII	01/09/2002	-	-	143	-	-
SILLON MOVIL I	01/09/2002	-	-	303	-	-
SILLON MOVIL II	01/09/2002	-	-	303	-	-
SILLON FIJO	01/09/2002	-	-	138	-	-
MESA NT841-I	21/10/2002	-	-	795	-	-
MESA NT841-II	21/10/2002	-	-	795	-	-
ARMARIO REF. 7242	21/10/2002	-	-	598	-	-
ARMARIO REF. 7210	21/10/2002	-	-	522	-	-
SILLA DYNA-50/I	21/10/2002	-	-	330	-	-
SILLA DYNA-50/II	21/10/2002	-	-	330	-	-
ARCHIVADOR III	08/10/2003	-	-	300	-	-
MOSTRADOR RECEPCION	09/12/2003	-	-	1.538	-	-
MESA CONEXA/1	09/12/2003	-	-	1.005	-	-
SILLA MOVIL/1	09/12/2003	-	-	303	-	-
ARMARIO MORERILLA 1200	09/12/2002	-	-	281	-	-
SILLA MOVIL/2	09/12/2003	-	-	303	-	-
ARMARIO MORERILLA 1000	09/12/2003	-	-	305	-	-
MESA CONEXA/2	09/12/2003	-	-	751	-	-
SILLA MOVIL/3	09/12/2003	-	-	303	-	-
MESA ONYX 2,29*0,8 (CARMONA)	15/07/2008	1.200	-	2.456	-	-
SILLON LIMA 3 (CARMONA)	15/07/2008	746	-	1.527	-	-
SILLA GARROTXA(CARMONA)	15/07/2008	542	-	1.110	-	-





PC OPTIPLEX 755 MT (CARMONA)	15/01/2008	-	-	1.231	-	-
IMPRESORA DEL 1720 (CARMONA)	15/01/2008	-	-	356	-	-
PCS DELL VOSTRO (ESTRUCTURA)	30/01/2008	-	-	2.127	-	-
PCs LG 3326-CA (FLORA TRISTAN)	27/02/2008	-	-	1.559	-	-

Descripción del elemento	Fecha de adquisición	Valor contable total	Otras valoraciones realizadas	Provisiones amortizaciones y otras partidas compensadoras	Cargas y gravámenes que afecten al elemento	Forma parte de Dot. Fund. o está vinculado cumplim. de fines fundac.
IMPRESORA HP LASERJET 1020 (FLORA TRISTAN)	27/02/2008	-	-	118	-	-
IMPRESORA MULTIF.HP 3050	25/04/2008	-	-	377	-	-
PC DELL VOSTRO 220 MT	27/01/2009	-	-	702	-	-
INTEL CORE 2 DUO P8600	27/01/2009	-	-	1.037	-	-
Portatil Asus EEE PC-904	12/03/2009	-	-	514	-	-
Dell Vostro 220MT	02/06/2009	-	-	2.106	-	-
Dell Vostro 220MT	25/11/2009	-	-	1.053	-	-
VGN-P11Z/R INTEL ATOM Z520 A (miniportatil)	13/01/2010	-	-	838	-	-
MULTIFUNCIÓN HP 2420	14/01/2010	-	-	48	-	-
CPU C2D E7500 GIGABYTE	26/03/2010	-	-	359	-	-
HDD WD 500GB	01/07/2010	-	-	88	-	-
Impresora HP Deskjet Officejet	28/09/2010	-	-	76	-	-
Impresora HP Officejet 6500	08/11/2010	-	-	135	-	-
Microprocesador Intel Dual	02/11/2010	-	-	641	-	-
Microprocesador Intel Dual	12/04/2011	38	-	652	-	-
Impresora HP F4580	01/01/2011	-	-	88	-	-
PC Compaq X2-220	07/01/2011	1	-	393	-	-
Pantalla ordenador SAMSUNG	13/01/2011	1	-	186	-	-
Impresora Multstylus SX525X	21/10/2011	16	-	82	-	-
Ordenador portátil Toshiba Satellite	31/01/2012	512	-	1.858	-	-
Ordenador HP Pavillion	31/01/2012	678	-	2.435	-	-
Escaner sobremesa HP Scanjet	31/01/2012	107	-	386	-	-
Impresora laser Epson Aculaser	31/01/2012	94	-	339	-	-
Pantalla mural electrica	31/01/2012	61	-	219	-	-
HP Laserjet CP2025DN	01/04/2012	92	-	271	-	-
Impresora Laser MFP Mono	09/04/2013	79	-	88	-	-
Escáner Canon ImageFormula P-215	01/07/2013	140	-	124	-	-
Impresora Evolis Simplex Expert	01/07/2014	1.050	-	332	-	-
HP Officejet 4630	03/11/2014	-	-	97	-	-
PC sobremesa Dell Optiplex	18/11/2014	1.092	-	245	-	-
Apple Imac 21.5" cto	22/01/2015	3.095	-	956	-	-
Discos duros Wd my book Essen	23/02/2015	140	-	38	-	-
Altavoces Hercules xps2.1	23/02/2015	36	-	14	-	-
Proyector Epson EBS18	23/02/2015	270	-	105	-	-
HP Laserjet CP1025NW	23/02/2015	105	-	28	-	-
PC sobremesa Dell Optiplex	02/07/2015	1.755	-	251	-	-
Adaptación servidor actualización navision	22/07/2015	3.895	-	453	-	-
Ordenadores CPU Dell	15/09/2015	1.042	-	82	-	-

Pantalla Dell S2240L	28/09/2015	313		21		
Monitor Samsung	01/07/2015	89		13		
PC Sobremesa Dell Optiplex 2030 (25 uds)	10/11/2015	17.226		556		
<b>Otro inmovilizado</b>		<b>7.367</b>	-	<b>42.939</b>	-	-
Cerraduras electrónicas (RFT)	08/09/2006	-	-	23.281	-	-
<b>Descripción del elemento</b>	<b>Fecha de adquisición</b>	<b>Valor contable total</b>	<b>Otras valoraciones realizadas</b>	<b>Provisiones amortizaciones y otras partidas compensadoras</b>	<b>Cargas y gravámenes que afecten al elemento</b>	<b>Forma parte de Dot. Fund. o está vinculado cumplim. de fines fundac.</b>
Aire Acondicionado (RFT)	25/06/2007	-	-	1.215	-	-
Entarimado Polideportivo UPO	02/01/2009	1.449	-	4.119	-	-
Lavadora Beko	11/02/2010	80	-	136	-	-
Lavadoras Beko	22/10/2010	438	-	535	-	-
Termo eléctrico Tre-30	11/05/2010	110	-	167	-	-
Camara de video VC SON	01/07/2010	80	-	344	-	-
Camara de fotos Coolpix S3000	23/02/2011	33	-	65	-	-
Camara de fotos RFT	16/02/2011	44	-	90	-	-
Microondas CH HM020-10	27/01/2011	55	-	93	-	-
Termo eléctrico Tre-50	04/05/2011	623	-	606	-	-
Termo eléctrico Ariston-50	01/11/2011	155	-	120	-	-
Frigoríficos CH	12/12/2011	1.050	-	1.079	-	-
Marcador Portátil TRONIK	13/02/2012	264	-	166	-	-
Tres aires acondicionados	16/01/2012	1.257	-	3.499	-	-
Termo Aspes A-30	16/05/2012	80	-	48	-	-
Lavadoras modelo SVL	01/04/2013	287	-	93	-	-
Termo 50 litros	01/07/2014	-	-	176	-	-
2 Termos 50 litros	01/09/2014	-	-	176	-	-
15 Termo 50 litros	04/09/2014	-	-	1.188	-	-
2 Termos 50 litros	04/09/2014	-	-	176	-	-
2 campanas extractoras	04/09/2014	-	-	89	-	-
4 microondas	17/09/2014	-	-	212	-	-
3 lavadoras	17/09/2014	-	-	531	-	-
2 frigoríficos	17/09/2014	-	-	631	-	-
Menaje pisos RFT	29/09/2014	-	-	701	-	-
Menaje pisos RFT	28/10/2014	-	-	1.603	-	-
campana extractora	07/11/2014	-	-	44	-	-
Termo 50 litros	15/12/2014	-	-	88	-	-
Menaje pisos RFT	21/01/2015	266	-	28	-	-
Termo 50 litros	12/02/2015	82	-	12	-	-
Termo 50 litros	16/02/2015	77	-	11	-	-
Termo 50 litros	12/03/2015	59	-	5	-	-
Termo 50 litros	16/03/2015	120	-	8	-	-
Termo 50 litros	01/04/2015	78	-	10	-	-
Termo 50 litros	10/04/2015	79	-	10	-	-
Termo 50 litros	28/04/2015	76	-	8	-	-
Termo 50 litros	02/06/2015	77	-	7	-	-
Termo eléctrico-2 conex, acero inox	21/07/2015	452	-	0	-	-
Menaje pisos RFT	11/09/2015	-	-	1.187	-	-
Menaje pisos RFT	11/09/2015	-	-	69	-	-
Fregadero	18/09/2015	-	-	72	-	-

campana extractora	30/09/2015	-	-	38	-	-
11 cafeteras	23/10/2015	-	-	82	-	-
Ventilador	09/07/2015	-	-	24	-	-
Termo 50 litros	09/12/2015	-	-	94	-	-
<b>Instalaciones técnicas</b>		<b>3.273</b>		<b>635</b>		
<b>Descripción del elemento</b>	<b>Fecha de adquisición</b>	<b>Valor contable total</b>	<b>Otras valoraciones realizadas</b>	<b>Provisiones amortizaciones y otras partidas compensadoras</b>	<b>Cargas y gravámenes que afecten al elemento</b>	<b>Forma parte de Dot. Fund. o está vinculado cumplim. de fines fundac.</b>
Agitadores con calefacción. Laboratorio	23/10/2014	3.273		635		

c) *Inmovilizado financiero a largo plazo*

Descripción del elemento	Fecha de adquisición	Valor contable total	Otras valoraciones realizadas	Provisiones amortizaciones y otras partidas compensadoras	Cargas y gravámenes que afecten al elemento	Forma parte de Dot. Fund. o está vinculado cumplim. de fines fundac.
<b>INMOVILIZADO FINANCIERO</b>		<b>11.714</b>	-	-	-	-
<b>Fianzas constituidas a l/p</b>		<b>11.714</b>	-	-	-	-
Fianzas constituidas a l/p	26/02/2004	886	-	-	-	-
Fianzas constituidas a l/p	24/09/2004	1.771	-	-	-	-
Fianzas constituidas a l/p	01/10/2004	720	-	-	-	-
Fianzas constituidas a l/p	08/10/2004	165	-	-	-	-
Fianzas constituidas a l/p	22/10/2004	886	-	-	-	-
Fianzas constituidas a l/p	05/11/2004	617	-	-	-	-
Fianzas constituidas a l/p	09/12/2004	830	-	-	-	-
Fianzas constituidas a l/p	22/04/2009	2.600	-	-	-	-
Fianzas constituidas a l/p	01/01/2010	166	-	-	-	-
Fianzas constituidas a l/p	03/12/2010	67	-	-	-	-
Fianzas constituidas a l/p	31/12/2011	2.936	-	-	-	-
Fianzas constituidas a l/p	02/10/2014	70	-	-	-	-

**20. Hechos posteriores**

Con posterioridad al cierre del ejercicio 2015 no se han producido acontecimientos de especial relevancia que supongan una alteración en el activo o pasivo o pérdidas extraordinarias de ningún tipo, ni han acaecido hechos que afecten al principio de entidad en funcionamiento.

Por consiguiente, las estimaciones inherentes al proceso de preparación de las cuentas anuales abreviadas no necesitan ser ponderadas por ningún tipo de hecho o acontecimiento relevante que se haya producido con posterioridad al cierre del ejercicio.



## Fundación Universidad Pablo de Olavide

### Diligencia:

D. José María Seco Martínez, como secretario del Patronato de la Fundación,

### Certifico:

Que las cuentas anuales abreviadas correspondientes al ejercicio de 2015, formuladas por el Presidente de la Fundación en su reunión de 18 de marzo de 2016, que se estima serán aprobadas por el Patronato, son las que se contienen en este ejemplar compuesto de 48 folios, numerado correlativamente del 1 al 48 y visados por el Presidente de la Fundación y por el Secretario del Patronato de la Fundación.

Sevilla, a 18 de marzo de 2016

D. Vicente Carlos Guzmán Fluja  
Presidente



D. José María Seco Martínez  
Secretario



## 5.2. Cuentas Anuales Fundación de Municipios Pablo Olavide

**BALANCE DE SITUACIÓN ABREVIADO CERRADO A 31 DE DICIEMBRE DE 2015**  
**FUNDACION DE MUNICIPIOS PABLO DE OLAVIDE**

	Notas de la MEMORIA	Ej. 2015	Ej. 2014
<b>ACTIVO</b>			
<b>A) ACTIVO NO CORRIENTE</b>		<b>0</b>	<b>0</b>
<b>B) ACTIVO CORRIENTE</b>		<b>157.399</b>	<b>180.225</b>
Usuarios y otros deudores de la actividad propia	6	144.624	144.024
Deudores comerciales y otras cuentas a cobrar	5		6.000
Efectivo y otros activos líquidos equivalentes	5	12.775	30.201
<b>TOTAL ACTIVO</b>		<b>157.399</b>	<b>180.225</b>
<b>PATRIMONIO NETO Y PASIVO</b>		<b>Ej. 2015</b>	<b>Ej. 2014</b>
<b>A) PATRIMONIO NETO</b>		<b>111.834</b>	<b>108.596</b>
<b>A-1) Fondos propios</b>	8	<b>111.834</b>	<b>108.596</b>
I. Dotación Fundacional		30.000	30.000
II. Excedentes de ejercicios anteriores		78.596	50.501
IV. Excedente del ejercicio		3.238	28.094
<b>C) PASIVO CORRIENTE</b>		<b>45.566</b>	<b>71.629</b>
<b>II. Deudas a corto plazo</b>	5	<b>0</b>	<b>42.032</b>
3, Otras deudas a corto plazo		0	42.032
<b>IV. Beneficiarios-acreedores</b>	7	<b>24.000</b>	<b>12.000</b>
<b>V. Acreedores comerciales y otras cuentas a pagar</b>		<b>21.566</b>	<b>17.597</b>
1. Proveedores	5	361	364
2. Acreedores	5	18.000	15.000
3. Administración Pública	9	3.205	2.233
<b>TOTAL PATRIMONIO NETO Y PASIVO</b>		<b>157.399</b>	<b>180.225</b>

Código Seguro de verificación:3Bzd3bwokz0b6nEJjAwEtoG==. Permite la verificación de la integridad de una copia de este documento electrónico en la dirección: <https://portalfirmas.upo.es/verificarfirma>  
 Este documento incorpora firma electrónica reconocida de acuerdo a la Ley 59/2003, de 19 de diciembre, de firma electrónica.

FIRMADO POR

VICENTE CARLOS GUZMAN FLUJA

FECHA

07/07/2016

ID. FIRMA

firma.upo.es

3Bzd3bwokz0b6nEJjAwEtoG==

PÁGINA

1/21



3Bzd3bwokz0b6nEJjAwEtoG==

**CUENTA DE RESULTADOS ABREVIADA CORRESPONDIENTE AL EJERCICIO**

**TERMINADO EL 31 DE DICIEMBRE DE 2015**

**FUNDACIÓN DE MUNICIPIOS PABLO DE OLAVIDE**

	Notas de la memoria	(Debe) Haber	
		Ejercicio 2015	Ejercicio 2014
<b>A) Excedente del ejercicio</b>			
<b>1. Ingresos de la actividad propia</b>	10.1 y 6	45.645,00	45.645,00
a) Cuotas de asociados y afiliados			
b) Aportación de usuarios			
c) Ingresos de promociones, patrocinadores y colaboraciones			
d) Subvenciones, donaciones y legados imputados al excedente del ejercicio		45.645,00	45.645,00
e) Reintegro de ayudas y asignaciones			
<b>3. Gastos por ayudas y otros</b>	10.2	-28.434,76	-10.633,00
a) Ayudas monetarias		-28.434,76	-10.633,00
b) Ayudas no monetarias			
c) Gastos por colaboraciones y del órgano de gobierno			
d) Reintegro de subvenciones, donaciones y legados			
<b>9. Otros gastos de la actividad</b>	10.3	-9.075,88	-6.952,34
<b>A.1) EXCEDENTE DE LA ACTIVIDAD (1+2+3+4+5+6+7+8+9+10+11+12+13)</b>		<b>8.134,36</b>	<b>28.059,66</b>
<b>14. Ingresos financieros</b>	5.2	32,88	34,44
<b>15. Gastos financieros</b>	10.4	-4.929,17	0,00
<b>A.2) EXCEDENTE DE LAS OPERACIONES FINANCIERAS (14+15+16+17+18)</b>		<b>-4.896,29</b>	<b>34,44</b>
<b>A.3) EXCEDENTE ANTES DE IMPUESTOS (A.1+A.2)</b>		<b>3.238,07</b>	<b>28.094,10</b>
<b>19. Impuestos sobre beneficios</b>			
<b>A.4) Variación del patrimonio neto reconocida en el excedente del ejercicio (A.3+19)</b>			
<b>B) Ingresos y gastos imputados directamente al patrimonio neto</b>			
1. Subvenciones recibidas			
2. Donaciones y legados recibidos			
3. Otros ingresos y gastos			
4. Efecto impositivo			
<b>B.1) Variación del patrimonio neto por ingresos y gastos reconocidos directamente en el patrimonio neto (1+2+3+4)</b>			
<b>C) Reclasificaciones al excedente del ejercicio</b>			
1. Subvenciones recibidas			
2. Donaciones y legados recibidos			
3. Otros ingresos y gastos			
4. Efecto impositivo			
<b>C.1) Variación del patrimonio neto por reclasificaciones al excedente del ejercicio</b>			
<b>D) Variaciones de patrimonio neto por ingresos y gastos imputados directamente al patrimonio neto (B.1+C.1)</b>			
<b>E) Ajustes por cambios de criterios</b>			
<b>F) Ajustes por errores</b>			
<b>G) Variaciones en la dotación fundacional o fondo social</b>			
<b>H) Otras variaciones</b>			
<b>I) RESULTADO TOTAL VARIACION DEL PATRIMONIO NETO EN EL EJERCICIO (A.4+D+E+F+G+H)</b>		<b>3.238,07</b>	<b>28.094,10</b>

Código Seguro de verificación:3Bzd3bWokz0b6nEJAWEtog==. Permite la verificación de la integridad de una copia de este documento electrónico en la dirección: <https://portafirmas.upo.es/verificarfirma>  
Este documento incorpora firma electrónica reconocida de acuerdo a la Ley 59/2003, de 19 de diciembre, de firma electrónica.

FIRMADO POR	VICENTE CARLOS GUZMAN FLUJA	FECHA	07/07/2016
	JOSE MARIA SECO MARTINEZ		

ID. FIRMA	firma.upo.es	3Bzd3bWokz0b6nEJAWEtog==	PÁGINA	2/21
-----------	--------------	--------------------------	--------	------



3Bzd3bWokz0b6nEJAWEtog==

## FUNDACIÓN DE MUNICIPIOS PABLO DE OLAVIDE

### MEMORIA ABREVIADA CORRESPONDIENTE AL EJERCICIO ANUAL TERMINADO EL 31 DE DICIEMBRE DE 2015.

#### NOTA 1. ACTIVIDAD DE LA ENTIDAD.

La Fundación de Municipios Pablo de Olavide, en adelante Fundación, fue constituida con la denominación "Fundación Pablo de Olavide, el 14 de febrero de 2001, mediante escritura otorgada ante el notario de Sevilla D. Antonio Ojeda Escobar en su protocolo número 689. Se encuentra inscrita en el Registro de fundaciones de Andalucía con número 00792. Con fecha 29 de septiembre de 2005, El Patronato acordó modificar sus estatutos para adaptarlos a la Ley 50/2002, de 26 de diciembre, de Fundaciones, así como el cambio de su denominación, pasando a la actual "Fundación de Municipios Pablo de Olavide". Dichas modificaciones fueron inscritas en el Registro de Fundaciones con fecha 10 de abril de 2007.

Su domicilio social se encuentra en la ciudad de Sevilla en las dependencias de la Universidad Pablo de Olavide situadas en la carretera de Utrera, km. 1. Su ámbito territorial de actuación es la Comunidad Autónoma de Andalucía.

Los beneficiarios de la Fundación son todos aquellos que, como miembros de la comunidad universitaria o como vecinos de las Entidades Locales en las que la Fundación ejerciera sus facultades, participen de los objetivos que son propios a la misma.


El objeto social fundacional es la realización de actividades de promoción y desarrollo de la relación entre la vida universitaria y local, en apoyo del desarrollo educativo e investigador, complementariamente del desarrollo cultural, social técnico y económico, todo ello, siguiendo, en atención a la naturaleza pública de sus fundadores, las directrices constitucionales del deber público de promoción de la ciencia y la investigación científica y técnica en beneficio del interés general, y de la promoción del acceso de todos a la cultura.

Para la consecución de este objetivo, la Fundación podrá desarrollar entre otras las siguientes actividades:

- a) La organización de actos de intercambio científico y cultural referidos a la figura de Pablo de Olavide, en materia urbanística y desarrollo local.
- b) Aportación de medios de trabajo, tales como la información, documentación, cartografía fotografía en los distintos tipos de soportes.
- c) Programas de investigación conjunta.
- d) Biblioteca especializada.
- e) Publicaciones de carácter informativo de las actividades desarrolladas.
- f) Implantación de una línea editora que permita la publicación de textos desaparecidos.
- g) Formación de planes de actividades anuales y a corto plazo y su coordinación.
- h) Estimular el estudio de las materias que inciden directamente en la vida de la Administración Local, mediante el otorgamiento de premios, ayudas de trabajo en forma de becas o gastos de viaje.
- i) La colaboración en realizaciones materiales relacionadas con los fines de la Fundación.

1

Código Seguro de verificación:3Bzd3bWokzOb6nEJAWetog==. Permite la verificación de la integridad de una copia de este documento electrónico en la dirección: <https://portafirmas.upo.es/verificarfirma>  
Este documento incorpora firma electrónica reconocida de acuerdo a la Ley 59/2003, de 19 de diciembre, de firma electrónica.

FIRMADO POR	VICENTE CARLOS GUZMAN FLUJA		FECHA	07/07/2016
	JOSE MARIA SECO MARTINEZ			
ID. FIRMA	firma.upo.es	3Bzd3bWokzOb6nEJAWetog==	PÁGINA	3/21
				
3Bzd3bWokzOb6nEJAWetog==				

## FUNDACIÓN DE MUNICIPIOS PABLO DE OLAVIDE

j) La cooperación con entidades locales latinoamericanas.

Durante los ejercicios 2015 y 2014, la Fundación ha desarrollado las siguientes actividades:

- Premios extraordinarios a los mejores expedientes de bachillerato. Premios año 2013/2014 y año 2014/2015.
- Premios de ensayo: "Pablo de Olavide: El espíritu de la Ilustración", convocatorias 2014 y 2015.
- Colección Pablo de Olavide para el ejercicio 2014.
- Colaboración con el proyecto social de la Universidad Pablo de Olavide Residencia Flora Tristán, ubicada en el Polígono Sur de Sevilla, zona denominada de exclusión social y con necesidades de transformación social para los ejercicios 2014 y 2015.

El Patronato de la Fundación, como órgano máximo de gobierno y representación de la Fundación, está compuesto por:

- Universidad Pablo de Olavide, representada por su Rector.
- El presidente del consejo social de la Universidad.
- Los Ayuntamientos de Sevilla, Arquillos (Jaén), Cañada Rosal (Sevilla), Carboneros (Jaén), Fuente Palmera (Córdoba), La Carlota (Córdoba), La Luisiana (Sevilla), Montizón (Jaén), Dos Hermanas (Sevilla), Guarromán (Jaén), Prado del Rey (Cádiz), Santa Elena (Jaén), Aldeaquemada (Jaén), San Sebastián de los Ballesteros (Córdoba), La Carolina (Jaén), Baeza (Jaén).

Durante el ejercicio 2015 se han celebrado las siguientes reuniones del Patronato:

- Sesión de 30 de junio de 2015.
- Sesión de 26 de noviembre de 2015.


### NOTA 2. BASES DE PRESENTACION DE LAS CUENTAS ANUALES.

#### 2.1. Imagen fiel

Las cuentas anuales se han formulado a partir de los registros contables de Fundación y se presentan de acuerdo con la legislación mercantil, las normas establecidas en el Plan General de Contabilidad aprobado mediante el Real Decreto 1514/2007 y su adaptación al Plan General de contabilidad a las entidades sin ánimo de lucro mediante Real Decreto 1491/2011, de 24 de octubre, todo ello con objeto de mostrar la imagen fiel del patrimonio, de la situación financiera y de los resultados de la entidad al 31 de diciembre de 2.015 y 2014.

Las presentes cuentas anuales, las cuales han sido formuladas por la Junta Rectora de la Fundación, se someterán a la aprobación del Patronato de la fundación, y con posterioridad al Protectorado, estimándose que serán aprobadas sin modificación alguna. Las cuentas anuales del ejercicio anterior, fueron aprobadas por el Patronato en sesión celebrada el 30 de junio de 2.015.

Código Seguro de verificación:3Bzd3bWokz0b6nEJAWEtog==. Permite la verificación de la integridad de una copia de este documento electrónico en la dirección: <https://portafirmas.upo.es/verificarfirma>  
Este documento incorpora firma electrónica reconocida de acuerdo a la Ley 59/2003, de 19 de diciembre, de firma electrónica.

FIRMADO POR	VICENTE CARLOS GUZMAN FLUJA		FECHA	07/07/2016
	JOSE MARIA SECO MARTINEZ			
ID. FIRMA	firma.upo.es	3Bzd3bWokz0b6nEJAWEtog==	PÁGINA	4/21
				
3Bzd3bWokz0b6nEJAWEtog==				

## FUNDACIÓN DE MUNICIPIOS PABLO DE OLAVIDE

### 2.2 Principios Contables aplicados

Las cuentas anuales se han formulado aplicando los principios contables establecidos en el Código de Comercio y en el Plan General de Contabilidad.

### 2.3. Moneda de presentación

De acuerdo con la normativa legal vigente en materia contable, las cuentas anuales se presentan expresadas en euros.

### 2.4. Aspectos críticos de la valoración y estimación de la incertidumbre

No se han producido cambios en las estimaciones contables que puedan afectar a las cuentas anuales de los ejercicios presente o futuros.

### 2.5. Comparación de la Información

La Fundación presenta, a efectos comparativos, cada una de las partidas del balance y de la cuenta de pérdidas y ganancias correspondientes al ejercicio anual terminado a 31 de diciembre de 2015, las cifras correspondientes al ejercicio anterior.

### 2.6 Elementos recogidos en varias partidas

No se presentan elementos patrimoniales registrados en dos o más partidas del balance.

### 2.7. Cambios de criterios contables y corrección de errores

Durante el ejercicio 2015 no se han producido cambios de criterios contables significativos respecto al ejercicio anterior, ni se han detectado errores de significación que hayan supuesto la reexpresión en las cuentas del ejercicio 2014.

### NOTA 3. EXCEDENTE DEL EJERCICIO.

El Patronato de la Fundación, con fecha 30 de junio de 2015, aprobó la distribución del excedente del ejercicio 2014 que más abajo se indica. Adicionalmente, su Presidente ha acordado proponer al Patronato la aplicación del excedente del ejercicio 2015 según la siguiente distribución:

BASE DE REPARTO	2015	2014
Excedente del ejercicio	3.238	28.094
Excedente de Ejercicios anteriores	78.596	-
<b>TOTAL</b>	<b>81.834</b>	<b>28.094</b>
<b>APLICACIÓN:</b>		
A excedente de ejercicios anteriores	-	28.094
A reservas voluntarias	81.834	-
<b>TOTAL</b>	<b>81.834</b>	<b>28.094</b>

Código Seguro de verificación:3Bzd3bWokzOb6nEJAWetog==. Permite la verificación de la integridad de una copia de este documento electrónico en la dirección: <https://portafirmas.upo.es/verificarfirma>  
Este documento incorpora firma electrónica reconocida de acuerdo a la Ley 59/2003, de 19 de diciembre, de firma electrónica.

FIRMADO POR	VICENTE CARLOS GUZMAN FLUJA	FECHA	07/07/2016
	JOSE MARIA SECO MARTINEZ		
ID. FIRMA	firma.upo.es	3Bzd3bWokzOb6nEJAWetog==	PÁGINA 5/21



3Bzd3bWokzOb6nEJAWetog==

## FUNDACIÓN DE MUNICIPIOS PABLO DE OLAVIDE

### NOTA 4. NORMAS DE REGISTRO Y VALORACION.

Los criterios contables más significativos aplicados en las distintas partidas que integran las cuentas anuales son los que se describen a continuación:

#### 4.1. Instrumentos financieros

**Activos financieros.** Se recogen como tales aquellos activos no derivados cuyos cobros son fijos o determinables. Tras su reconocimiento inicial, se valoran a su "coste amortizado", usando para su determinación el método del "tipo de interés efectivo".

Por "coste amortizado", se entiende el coste de adquisición de un activo menos los reembolsos de principal y corregido (en más o en menos, según sea el caso) por la parte imputada sistemáticamente a resultados de la diferencia entre el coste inicial y el correspondiente valor de reembolso al vencimiento. En el caso de los activos financieros, el coste amortizado incluye, además las correcciones a su valor motivadas por el deterioro que hayan experimentado.

El tipo de interés efectivo es el tipo de actualización que iguala exactamente el valor de un instrumento financiero a la totalidad de sus flujos de efectivo estimados por todos los conceptos a lo largo de su vida remanente.

Se reconocen en el resultado del período las dotaciones y retrocesiones de provisiones por deterioro del valor de los activos financieros por diferencia entre el valor en libros y el valor actual de los flujos de efectivo recuperables.

**Pasivos financieros.** Los pasivos financieros se clasifican conforme al contenido de los acuerdos contractuales pactados y teniendo en cuenta el fondo económico.


Los principales pasivos financieros mantenidos por la sociedad corresponden a pasivos a vencimiento que se valoran a su coste amortizado, la fundación no mantiene pasivos financieros mantenidos para negociar ni pasivos financieros a valor razonable fuera de los instrumentos de cobertura que se muestran según las normas específicas para dichos instrumentos.

Los préstamos y descubiertos bancarios que devengan intereses se registran por el importe recibido, neto de costes directos de emisión. Los gastos financieros, incluidas las primas pagaderas en la liquidación o el reembolso y los costes directos de emisión, se contabilizan según el criterio del devengo en la cuenta de resultados utilizando el método del interés efectivo y se añaden al importe en libros del instrumento en la medida en que no se liquidan en el período en que se devengan.

Los préstamos se clasifican como corrientes a no ser que la entidad tenga el derecho incondicional para aplazar la cancelación del pasivo durante, al menos, los doce meses siguientes a la fecha del balance.

Los proveedores y acreedores no devengan explícitamente intereses y se registran a su valor nominal.

Código Seguro de verificación:3Bzd3bWokzOb6nEJAWEtog==. Permite la verificación de la integridad de una copia de este documento electrónico en la dirección: <https://portafirmas.upo.es/verificarfirma>  
Este documento incorpora firma electrónica reconocida de acuerdo a la Ley 59/2003, de 19 de diciembre, de firma electrónica.

FIRMADO POR	VICENTE CARLOS GUZMAN FLUJA		FECHA	07/07/2016
	JOSE MARIA SECO MARTINEZ			
ID. FIRMA	firma.upo.es	3Bzd3bWokzOb6nEJAWEtog==	PÁGINA	6/21
				
3Bzd3bWokzOb6nEJAWEtog==				



## FUNDACIÓN DE MUNICIPIOS PABLO DE OLAVIDE

**Clasificación de deudas entre corriente y no corriente.** En el balance de situación adjunto, las deudas se clasifican en función de sus vencimientos, es decir, como deudas corrientes aquéllas con vencimiento igual o anterior a doce meses y como deudas no corrientes las de vencimiento posterior a dicho período. En el caso de aquellos préstamos cuyo vencimiento sea a corto plazo, pero cuya refinanciación a largo plazo esté asegurada a discreción de la Sociedad, mediante pólizas de crédito disponibles a largo plazo, se clasifican como pasivos no corrientes.

### 4.2 Subvenciones, donaciones y legados

Las subvenciones, donaciones y legados recibidos por la Fundación se registran atendiendo a la naturaleza de las mismas, según los siguientes criterios:

- Subvenciones, donaciones y legados de capital no reintegrables. Se valoran por el valor razonable, en función de si son de carácter monetario o no, y se imputan a resultados en proporción a la dotación a la amortización efectuada para los elementos subvencionados o, en su caso, cuando se produzca su enajenación o corrección valorativa por deterioro, con excepción de las recibidas de socios o propietarios que se registran directamente en los fondos propios y no constituyen ingreso alguno.
- Subvenciones, donaciones y legados de capital reintegrables. Se registran como pasivos mientras tengan el carácter de reintegrables.
- Subvenciones a la explotación. Se registran en la cuenta de resultados en el momento en que se conceden excepto si se destinan a financiar el déficit de la explotación de ejercicios futuros, en cuyo caso se imputan en dichos ejercicios. Si se conceden para financiar gastos específicos, la imputación se realiza en función del devengo de los gastos financiados.


### 4.3. Impuesto sobre beneficios.

De acuerdo con lo previsto en los artículos 6 y 7 de la Ley 49/2002, de 23 de diciembre, de régimen fiscal de las entidades sin fines lucrativos y de los incentivos fiscales al mecenazgo, así como indica el R.D. 4/2.005, de 5 de marzo del Impuesto sobre Sociedades, la Fundación está totalmente exenta de tributar en el Impuesto sobre Sociedades por las rentas obtenidas en la realización de actividades que constituyen su objeto social o finalidad específica. Es por ello que el resultado contable ajustado y la base imponible del impuesto es nula, por lo que las cuentas anuales no recogen gasto alguno por este concepto.

### 4.4. Ingresos y gastos.

Los ingresos y gastos se imputan en función del criterio de devengo, es decir, cuando se produce la corriente real de bienes y servicios que los mismos representan, con independencia del momento en que se produzca la corriente monetaria o financiera derivada de ellos. Dichos ingresos se valoran por el valor razonable de la contraprestación recibida, deducidos descuentos e impuestos. Aquellas compras y servicios recibidos cuyo IVA no es deducible se considera como mayor importe de los gastos registrados.

Código Seguro de verificación:3Bzd3bWokzOb6nEJAWEtog==. Permite la verificación de la integridad de una copia de este documento electrónico en la dirección: <https://portafirmas.upo.es/verificarfirma>  
Este documento incorpora firma electrónica reconocida de acuerdo a la Ley 59/2003, de 19 de diciembre, de firma electrónica.

FIRMADO POR	VICENTE CARLOS GUZMAN FLUJA		FECHA	07/07/2016
	JOSE MARIA SECO MARTINEZ			
ID. FIRMA	firma.upo.es	3Bzd3bWokzOb6nEJAWEtog==	PÁGINA	7/21
				
3Bzd3bWokzOb6nEJAWEtog==				

## FUNDACIÓN DE MUNICIPIOS PABLO DE OLAVIDE

### 4.5. Provisiones y contingencias.

Se consideran provisiones aquellos saldos acreedores que cubren obligaciones actuales derivadas de sucesos pasados, cuya cancelación es probable que origine una salida de recursos, pero que resultan indeterminados en cuanto a su importe y/o momento de cancelación. Por el contrario, se consideran pasivos contingentes aquellas obligaciones surgidas como consecuencia de sucesos pasado, cuya materialización futura está condicionada a que ocurra, o no, uno o más eventos futuros independientes de la voluntad de la Fundación.

Las provisiones se valoran a valor actual de la mejor estimación posible del importe necesario para cancelar o transferir la obligación, teniendo en cuenta la información disponible sobre el suceso y sus consecuencias, registrándose los ajustes que surjan por la actualización de dichas provisiones como un gasto financiero conforme se produce su devengo.

A 31 de diciembre de 2015 y 2014, la Fundación no ha considerado necesario el registro de provisiones y/o pasivos contingentes algunos.

### 4.6. Elementos patrimoniales de naturaleza medioambiental.

La fundación no estima que existan riesgos significativos en materia medioambiental como consecuencia de la actividad que realiza, por lo que a 31 de diciembre de 2015 y 2014 no ha sido necesario realizar inversiones o incurrir en costes medioambientales.

## NOTA 5. INSTRUMENTOS FINANCIEROS.

### 5.1. Información sobre la relevancia de los instrumentos financieros en la situación financiera y los resultados de la Fundación.

#### a) Categorías de activos financieros y pasivos financieros.


El valor en libros de cada una de las categorías de activos financieros y pasivos financieros señalados en la norma de registro y valoración novena del Plan General de Contabilidad, según la siguiente estructura:

#### a.1) Activos financieros.

#### a.1.1) Instrumentos financieros a corto plazo, salvo inversiones en empresas del grupo, multigrupo y asociadas.

La información de los activos financieros a corto plazo, clasificados por categorías, es la siguiente:

Código Seguro de verificación:3Bzd3bWokzOb6nEJAWEtog==. Permite la verificación de la integridad de una copia de este documento electrónico en la dirección: <https://portafirmas.upo.es/verificarfirma>  
Este documento incorpora firma electrónica reconocida de acuerdo a la Ley 59/2003, de 19 de diciembre, de firma electrónica.

FIRMADO POR	VICENTE CARLOS GUZMAN FLUJA		FECHA	07/07/2016
	JOSE MARIA SECO MARTINEZ			
ID. FIRMA	firma.upo.es	3Bzd3bWokzOb6nEJAWEtog==	PÁGINA	8/21
				
3Bzd3bWokzOb6nEJAWEtog==				

## FUNDACIÓN DE MUNICIPIOS PABLO DE OLAVIDE

INSTRUMENTOS FINANCIEROS DE ACTIVO A CORTO PLAZO		CLASES							
		Instrumentos de patrimonio		Valores representativos de deuda		Créditos derivados Otros		TOTAL	
		2015	2014	2015	2014	2015	2014	2015	2014
CATEGORIAS	Activos a valor razonable con cambios en pérdidas y ganancias:								
	-Mantenidos para negociar	0,00	0,00	0,00	0,00	0,00	0,00	0,00	0,00
	-Otros	0,00	0,00	0,00	0,00	0,00	0,00	0,00	0,00
	Inversiones mantenidas hasta el vencimiento	0,00	0,00	0,00	0,00	0,00	0,00	0,00	0,00
	Préstamos y partidas a cobrar	0,00	0,00	0,00	0,00	157.399,41	180.224,93	157.399,41	180.224,17
	Activos disponibles para la venta:								
	-Valorados a valor razonable	0,00	0,00	0,00	0,00	0,00	0,00	0,00	0,00
	-Valorados a coste	0,00	0,00	0,00	0,00	0,00	0,00	0,00	0,00
	Derivados de cobertura	0,00	0,00	0,00	0,00	0,00	0,00	0,00	0,00
	<b>Total</b>	<b>0,00</b>	<b>0,00</b>	<b>0,00</b>	<b>0,00</b>	<b>157.399,41</b>	<b>180.224,93</b>	<b>157.399,41</b>	<b>180.224,17</b>

El detalle al 31 de diciembre de 2015 y 2014 de los instrumentos financieros de los activos a corto plazo, es el siguiente:

ACTIVOS FINANCIEROS A CORTO PLAZO	2015	2014
<b>Usuarios y otros deudores de la actividad propia</b>	<b>144.624,27</b>	<b>144.024,27</b>
Entidades colaboradoras		6.000,00
Patronos	144.624,27	138.024,27
<b>Deudores comerciales y otras cuentas a cobrar</b>	<b>0</b>	<b>6.000,00</b>
Universidad Pablo de Olavide		7.552,37
Deterioro de valor de deudores		(1.552,37)
<b>Efectivo y otros activos líquidos equivalentes</b>	<b>12.775,14</b>	<b>30.200,66</b>
Bancos e instituciones de créditos	12.775,14	30.200,66
<b>Total</b>	<b>157.399,41</b>	<b>180.224,93</b>

### a.2) Pasivos financieros.

#### a.2.1) Instrumentos financieros a corto plazo, salvo inversiones en empresas del grupo, multigrupo y asociadas.

La información de los instrumentos financieros del pasivo del balance de la Fundación a corto plazo, clasificados por categorías a 31 de diciembre de 2015 y 2014, es la siguiente:

Código Seguro de verificación:3Bzd3bWokzOb6nEJAWetog==. Permite la verificación de la integridad de una copia de este documento electrónico en la dirección: <https://portafirmas.upo.es/verificarfirma>  
Este documento incorpora firma electrónica reconocida de acuerdo a la Ley 59/2003, de 19 de diciembre, de firma electrónica.

FIRMADO POR	VICENTE CARLOS GUZMAN FLUJA	FECHA	07/07/2016
	JOSE MARIA SECO MARTINEZ		
ID. FIRMA	firma.upo.es	3Bzd3bWokzOb6nEJAWetog==	PÁGINA 9/21



3Bzd3bWokzOb6nEJAWetog==

## FUNDACIÓN DE MUNICIPIOS PABLO DE OLAVIDE

INSTRUMENTOS FINANCIEROS DE PASIVO A CORTO PLAZO		CLASES							
		Deudas con entidades de crédito		Obligaciones y otros valores negociables		Créditos, derivados y otros		TOTAL	
		2015	2014	2015	2014	2015	2014	2015	2014
CATEGORÍAS	Débitos y partidas a pagar	0,00	0,00	0,00	0,00	42.361,08	69.396,43	177.991,93	69.396,43
	Pasivos a valor razonable con cambios en pérdidas y ganancias:								
	-Mantenidos para negociar	0,00	0,00	0,00	0,00	0,00	0,00	0,00	0,00
	-Otros	0,00	0,00	0,00	0,00	0,00	0,00	0,00	0,00
	Derivados de cobertura	0,00	0,00	0,00	0,00	0,00	0,00	0,00	0,00
	<b>Total</b>	<b>0,00</b>	<b>0,00</b>	<b>0,00</b>	<b>0,00</b>	<b>42.361,08</b>	<b>69.396,43</b>	<b>42.361,08</b>	<b>69.396,43</b>

La naturaleza de los pasivos financieros a corto plazo al 31 de diciembre de 2015 y 2014, es la siguiente:

PASIVOS FINANCIEROS A CORTO PLAZO	2015	2014
<b>Deudas a corto plazo</b>	<b>0,00</b>	<b>12.032,36</b>
<b>Otros pasivos financieros</b>	<b>0,00</b>	<b>12.032,36</b>
Fundación Universidad-Sociedad de la UPO	0,00	12.032,36
<b>Deudas con empresas vinculadas</b>	<b>0,00</b>	<b>30.000,00</b>
Préstamo Universidad-Sociedad de la UPO	0,00	30.000,00
<b>Beneficiarios acreedores</b>	<b>24.000,00</b>	<b>12.000,00</b>
<b>Acreedores comerciales y otras cuentas a pagar</b>	<b>18.361,08</b>	<b>15.364,07</b>
Proveedores	361,08	364,07
Acreedores por prestación de servicios	18.000,00	15.000,00
<b>Total</b>	<b>42.361,08</b>	<b>69.396,43</b>

**Préstamo Universidad-Sociedad de la Universidad Pablo de Olavide**, a 31/12/14 recogía un préstamo monetario concedido a la Fundación con fecha 15 de octubre de 2010 de principal por importe de 30.000,00 euros. Su finalidad fue la cobertura de las necesidades de tesorería. El vencimiento inicial fijado es con anterioridad al 15 de octubre de 2012, con amortización del total del principal más los intereses devengados aplicando el tipo de interés legal vigente en el momento de su devolución. Este préstamo se fue prorrogando anualmente, por períodos y condiciones iguales a las inicialmente pactadas. Con fecha 5 de diciembre de 2014 el Patronato de la Fundación Universidad-Sociedad de la Universidad Pablo de Olavide, acordó prorrogar éste préstamo hasta el 15 de octubre de 2015. Con fecha 06/07/15 se procedió a liquidar el principal del préstamo así como los intereses devengados hasta fecha.

**Acreedores por prestación de servicios** recoge los importes pendientes de pago a la Fundación Universidad Pablo de Olavide correspondientes a los servicios administrativos y de gestión societarias prestados por ésta a la Fundación según contrato formalizado entre las partes con fecha 8 de enero de 2010. El importe anual de dicha prestación asciende a 3.000,00 euros, incluido el correspondiente impuesto sobre el valor añadido. El contrato se prorroga tácitamente por el plazo de un año, a menos que las partes decidan su resolución previa

Código Seguro de verificación:3Bzd3bWokzOb6nEJAWetog==. Permite la verificación de la integridad de una copia de este documento electrónico en la dirección: <https://portafirmas.upo.es/verificarfirma>  
Este documento incorpora firma electrónica reconocida de acuerdo a la Ley 59/2003, de 19 de diciembre, de firma electrónica.

FIRMADO POR	VICENTE CARLOS GUZMAN FLUJA	FECHA	07/07/2016
	JOSE MARIA SECO MARTINEZ		
ID. FIRMA	firma.upo.es	3Bzd3bWokzOb6nEJAWetog==	PÁGINA 10/21



3Bzd3bWokzOb6nEJAWetog==

## FUNDACIÓN DE MUNICIPIOS PABLO DE OLAVIDE

comunicación con al menos un mes de antelación al vencimiento o antes de su vencimiento por causas justificadas.

El importe devengado anualmente, el cual asciende a 3.000,00 euros, se registra como gasto del ejercicio en el epígrafe "Servicios exteriores" de la cuenta de pérdidas y ganancias a 31 de diciembre de 2015 y 2014.

### b) Clasificación por vencimientos.

Las clasificaciones por vencimiento de los pasivos financieros de la Fundación, de los importes que vencen en cada uno de los siguientes años al cierre del ejercicio y hasta su vencimiento final, se detallan en el siguiente cuadro:

PASIVOS FINANCIEROS	VENCIMIENTO EN AÑOS						Total
	2016	2017	2018	2019	2020	Más de 5	
<b>Deudas a corto plazo</b>	<b>0,00</b>	<b>0,00</b>	<b>0,00</b>	<b>0,00</b>	<b>0,00</b>	<b>0,00</b>	<b>0,00</b>
Deudas con entidades de crédito	0,00	0,00	0,00	0,00	0,00	0,00	0,00
Otros pasivos financieros	0,00	0,00	0,00	0,00	0,00	0,00	0,00
<b>Deudas con empresas vinculadas</b>	<b>0,00</b>	<b>0,00</b>	<b>0,00</b>	<b>0,00</b>	<b>0,00</b>	<b>0,00</b>	<b>0,00</b>
<b>Acreedores comerciales y otras cuentas a pagar</b>	<b>42.361,08</b>	<b>0,00</b>	<b>0,00</b>	<b>0,00</b>	<b>0,00</b>	<b>0,00</b>	<b>42.361,08</b>
Beneficiarios acreedores	24.000,00	0,00	0,00	0,00	0,00	0,00	24.000,00
Proveedores	361,08	0,00	0,00	0,00	0,00	0,00	361,08
Acreedores por prestación de servicios	18.000,00	0,00	0,00	0,00	0,00	0,00	18.000,00
<b>Total</b>	<b>42.361,08</b>	<b>0,00</b>	<b>0,00</b>	<b>0,00</b>	<b>0,00</b>	<b>0,00</b>	<b>42.361,08</b>

### c) Correcciones por deterioro del valor originadas por el riesgo del crédito.

A 31 de diciembre de 2015 y 2014 la Fundación no mantiene correcciones valorativas por deterioro de valor derivadas de créditos en operaciones.

## 5.2. Información relacionada con la cuenta de resultados y el patrimonio neto.

Los ingresos financieros abonados a la cuenta de pérdidas y ganancias procedentes de los activos financieros definidos en la norma de registro y valoración novena han ascendido a 32,88 euros y 34,44 euros para los ejercicios 2015 y 2014, respectivamente.

A 31 de diciembre de 2015 los gastos financieros cargados a la cuenta de pérdidas y ganancias procedentes de las distintas categorías de pasivos financieros definidas en la norma de registro y valoración novena corresponde a los intereses devengados del contrato de préstamo formalizado con la Fundación Universidad-Sociedad de la Universidad Pablo de Olavide en fecha 15 de octubre de 2010 de principal por importe de 30.000,00 euros.

## 5.3. Otra información.

### a) Contabilidad de coberturas

Código Seguro de verificación:3Bzd3bWokzOb6nEJAWetog==. Permite la verificación de la integridad de una copia de este documento electrónico en la dirección: <https://portafirmas.upo.es/verificarfirma>  
Este documento incorpora firma electrónica reconocida de acuerdo a la Ley 59/2003, de 19 de diciembre, de firma electrónica.

FIRMADO POR	VICENTE CARLOS GUZMAN FLUJA	FECHA	07/07/2016
	JOSE MARIA SECO MARTINEZ		
ID. FIRMA	firma.upo.es	3Bzd3bWokzOb6nEJAWetog==	PÁGINA 11/21



3Bzd3bWokzOb6nEJAWetog==

## FUNDACIÓN DE MUNICIPIOS PABLO DE OLAVIDE

La Fundación no utiliza instrumentos financieros derivados para cubrir los riesgos a que pudieran encontrarse expuestas por sus actividades, operaciones y flujos de efectivo futuros, ya que no se encuentra sujeta a variaciones en los tipos de cambio o tipos de interés que pudieran ser significativas.

### b) Valor razonable

La Fundación no considera necesario revelar el valor razonable de sus instrumentos financieros al considerar que el valor en libros de éstos constituye una aproximación aceptable del valor razonable, al tratarse fundamentalmente de créditos y débitos por operaciones comerciales a corto plazo.

### c) Empresas del grupo, multigrupo y asociadas

A 31 de diciembre de 2015 y 2014 la Fundación no mantiene participaciones en el capital social de sociedades con las que forme grupo de acuerdo con lo previsto en el artículo 42 del Código de Comercio.

### 5.4. Información sobre la naturaleza y el nivel de riesgo procedente de instrumentos financieros. Información cualitativa y cuantitativa.

La gestión de los riesgos financieros de la Fundación está centralizada en el Patronato, el cual tiene establecidos los mecanismos necesarios para controlar la exposición a las variaciones en los tipos de interés y tipos de cambio, así como a los riesgos de crédito y liquidez, mediante el seguimiento de la evolución de los productos financieros contratados. A continuación se indican los principales riesgos financieros que pueden afectar a la Fundación:

#### a) Riesgo de crédito

Con carácter general el Patronato mantiene su tesorería y activos líquidos equivalentes en entidades financieras de elevado nivel crediticio.

Los préstamos y partidas a cobrar están representados por créditos a los Patronos y colaboradores, así como con entidades vinculadas, en relación con los cuales, la Fundación dota los deterioros oportunos cuando considera que existen riesgo de crédito.

#### b) Riesgo de liquidez

Con el fin de asegurar la liquidez y poder atender todos los compromisos de pago que se derivan de su actividad, la Fundación dispone de la tesorería que muestra el balance adjunto, así como los importes pendientes de desembolso de los miembros del Patronato. Al cierre del ejercicio 2015 y 2014 el saldo del epígrafe, "Efectivo y otros activos líquidos equivalentes" asciende a 12.775,14 euros y 30.200,66 euros, respectivamente, y los saldos pendientes de cobros a los Patronos y colaboradores a 144.624,27 euros y 150.024,27 euros, respectivamente.

Código Seguro de verificación:3Bzd3bWokzOb6nEJAWEtog==. Permite la verificación de la integridad de una copia de este documento electrónico en la dirección: <https://portafirmas.upo.es/verificarfirma>  
Este documento incorpora firma electrónica reconocida de acuerdo a la Ley 59/2003, de 19 de diciembre, de firma electrónica.

FIRMADO POR	VICENTE CARLOS GUZMAN FLUJA JOSE MARIA SECO MARTINEZ		FECHA	07/07/2016
ID. FIRMA	firma.upo.es	3Bzd3bWokzOb6nEJAWEtog==	PÁGINA	12/21



3Bzd3bWokzOb6nEJAWEtog==

## FUNDACIÓN DE MUNICIPIOS PABLO DE OLAVIDE

### NOTA 6. USUARIOS Y OTROS DEUDORES DE LA ACTIVIDAD.

La composición y movimientos habidos en este epígrafe del balance de situación a 31 de diciembre de 2015 y 2014 son los siguientes:

Conceptos	2013	Devengado	Cobros	2014	Devengado	Cobros	2015
Entidades colaboradoras	0	0	0	6.000,00	0,00	6.000,00	0,00
Fundación Conocimiento y Cultura	6.000,00	0	0	6.000,00		6.000,00	0,00
<b>Patronos</b>	<b>139.269,27</b>	<b>45.645,00</b>	<b>-46.890,00</b>	<b>138.024,27</b>	<b>51.645,00</b>	<b>45.045,00</b>	<b>144.624,27</b>
Sector Público	134.424,27	40.800,00	-37.200,00	138.024,27	46.800,00	40.200,00	144.624,27
Sector Privado	4.845,00	4.845,00	-9.690,00	0	4.845,00	4.845,00	0
<b>Total usuarios y otros deudores</b>	<b>145.269,27</b>	<b>45.645,00</b>	<b>-46.890,00</b>	<b>144.024,27</b>	<b>45.645,00</b>	<b>-46.890,00</b>	<b>144.624,27</b>

El epígrafe "Usuarios y otros deudores de la actividad propia" recoge a 31 de diciembre de 2015 y 2014, las ayudas a la explotación que anualmente conceden los Patronos para la realización de actividades en cumplimiento de sus fines y que se encuentran pendientes de cobro a dichas fechas. La dotaciones anuales tienen su reflejo en el epígrafe "Subvenciones, donaciones y legados imputados al excedente del ejercicio" de la cuenta de pérdidas y ganancia adjunta.

El detalle a 31 de diciembre de 2015 de las ayudas pendientes de cobro por antigüedad de la deuda es la que se indica a continuación:

Deudas de Patronos por antigüedad	Anteriores	2009	2010	2011	2012	2013	2014	2015	Total
Ayuntamiento de La Carolina	0	0	0	0	0	0	3.600,00	3.600,00	7.200,00
Ayuntamiento de Fuente Palmera	18.018,21	0	0	0	0	0	0		18.018,21
Ayuntamiento de Prado del Rey	0	2.400,00	2.400,00	2.400,00	2.400,00	2.400,00	2.400,00	2.400,00	16.800,00
Ayuntamiento de Santa Elena	0	0		1.200,00	1.200,00			1.200,00	3.600,00
Ayuntamiento La Luisiana	1.200,00	1.200,00	1.200,00	1.200,00	1.200,00	1.200,00	1.200,00	1.200,00	9.600,00
Ayuntamiento de Guarroman	0	0	0	1.200,00	0	0	0		1.200,00
Ayuntamiento de Arquillos	1.200,00	0	0	0	0	0	0		1.200,00
Ayuntamiento de Aldequemada	7.206,06	0	0	0	1.200,00	0	1.200,00	1.200,00	10.806,06
Ayuntamiento de Sevilla	19.800,00	6.600,00	3.600,00	0	6.600,00	6.600,00	6.600,00	6.600,00	56.400,00
Ayuntamiento de Dos Hermanas	0	0	0	0	6.600,00	6.600,00		6.600,00	19.800,00
<b>Total Patronos Sector Público</b>	<b>47.424,27</b>	<b>10.200,00</b>	<b>7.200,00</b>	<b>6.000,00</b>	<b>19.200,00</b>	<b>16.800,00</b>	<b>15.000,00</b>	<b>22.800,00</b>	<b>144.624,27</b>
<b>Total Patronos Sector Privado</b>	<b>0</b>	<b>0</b>	<b>0</b>	<b>0</b>	<b>0</b>	<b>0</b>	<b>0</b>	<b></b>	<b>0</b>
<b>Total Patronos a 31 de diciembre de 2015</b>	<b>47.424,27</b>	<b>10.200,00</b>	<b>7.200,00</b>	<b>6.000,00</b>	<b>19.200,00</b>	<b>16.800,00</b>	<b>15.000,00</b>	<b>22.800,00</b>	<b>144.624,27</b>

Código Seguro de verificación:3Bzd3bWokz0b6nEJAWetog==. Permite la verificación de la integridad de una copia de este documento electrónico en la dirección: <https://portafirmas.upo.es/verificarfirma>  
Este documento incorpora firma electrónica reconocida de acuerdo a la Ley 59/2003, de 19 de diciembre, de firma electrónica.

FIRMADO POR	VICENTE CARLOS GUZMAN FLUJA JOSE MARIA SECO MARTINEZ	FECHA	07/07/2016
ID. FIRMA	firma.upo.es 3Bzd3bWokz0b6nEJAWetog==	PÁGINA	13/21



3Bzd3bWokz0b6nEJAWetog==

## FUNDACIÓN DE MUNICIPIOS PABLO DE OLAVIDE

### NOTA 7. BENEFICIARIOS –ACREEDORES

**Beneficiarios acreedores** recoge las obligaciones de pago frente a los beneficiarios de la actividad desarrollada por la Fundación dentro de sus fines, en concreto a la colaboración acordada con la Residencia Universitaria Flora Tristán gestionada por la Fundación Universidad Pablo de Olavide (anteriormente Fundación Universidad-Sociedad UPO).

### NOTA 8. FONDOS PROPIOS.

Los movimientos habidos en éste epígrafe del balance de situación a 31 de diciembre de 2015 y 2014, son los siguientes:

Conceptos	2013	Adiciones	Trasposos	2014	Adiciones	Trasposos	2015
Dotación fundacional	30.000,00	0	0	30.000,00	0	0	30.000,00
Excedentes de ejercicios anteriores	55.500,18	0	-4.998,78	50.501,40	0	28.094,10	78.595,50
Excedente del ejercicio	-4.998,78	28.094,10	4.998,78	28.094,10	3.238,07	-28.094,10	3.238,07
<b>Total</b>	<b>80.501,40</b>	<b>28.094,10</b>	<b>0</b>	<b>108.595,50</b>	<b>28.094,10</b>	<b>0</b>	<b>111.833,57</b>

La Fundación se constituyó con una dotación fundacional de 12.020,24 euros, por aportación de los miembros del Patronato. En sesión del Patronato, celebrada con fecha 28 de junio de 2013 se acordó la ampliación del fondo fundacional a 30.000,00 euros.

### NOTA 9. SITUACIÓN FISCAL.

Según las disposiciones legales vigentes las liquidaciones de impuestos no pueden considerarse definitivas hasta que no han sido inspeccionadas por las Autoridades Fiscales o haya transcurrido el plazo de prescripción de cuatro años, no obstante, como consecuencia de estar desarrollando esta federación actividades subvencionadas por las administraciones públicas, debe aportar en cada expediente de subvención certificado de estar al corriente en las obligaciones tributarias.

Como se indica en la nota 4.5, La Fundación está totalmente exenta de tributar en el Impuesto sobre Sociedades por las rentas obtenidas en la realización de actividades que constituyen su objeto social o finalidad específica. Durante los ejercicios 2015 y anteriores, la Fundación ha presentado impuesto de sociedades con bases imponibles cero.

Los saldos con Administraciones Públicas al 31 de diciembre de 2015 y 2014, corresponden a las retenciones practicadas por la Fundación a los beneficiarios de los premios concedidos durante dichos ejercicios, las cuales se encuentran pendientes de ingreso a dichas fechas y que ascienden a 3.204,76 euros y 2.233,00 euros, respectivamente.

Código Seguro de verificación:3Bzd3bWokzOb6nEJAWEtog==. Permite la verificación de la integridad de una copia de este documento electrónico en la dirección: <https://portafirmas.upo.es/verificarfirma>  
Este documento incorpora firma electrónica reconocida de acuerdo a la Ley 59/2003, de 19 de diciembre, de firma electrónica.

FIRMADO POR	VICENTE CARLOS GUZMAN FLUJA	FECHA	07/07/2016
	JOSE MARIA SECO MARTINEZ		
ID. FIRMA	firma.upo.es	3Bzd3bWokzOb6nEJAWEtog==	PÁGINA 14/21



3Bzd3bWokzOb6nEJAWEtog==



## FUNDACIÓN DE MUNICIPIOS PABLO DE OLAVIDE

### NOTA 10. INGRESOS Y GASTOS.

#### 10.1. Ingresos de la actividad propia.

Éste epígrafe de la cuenta de pérdidas y ganancias adjunta recoge las dotaciones anuales de los Patronos de la Fundación correspondientes a los ejercicios 2015 y 2014, cuyos importes ascienden a 45.645,00 euros para cada ejercicio.

#### 10.2. Gastos por ayudas y otros.

La partida “Gastos por ayudas y otros”, del debe de la cuenta de pérdidas y ganancias, recoge el importe de las prestaciones de carácter monetario concedidas a personas físicas y entidades beneficiarias en cumplimiento de los fines propios de la Fundación, según el siguiente detalle:

Conceptos	2015	2014
Premios “Mejor Expediente de Bachillerato”	10.434,76	10.633,00
Premio de Ensayo “Pablo de Olavide: El espíritu de la Ilustración”	6.000,00	0,00
Colaboración proyecto social “Residencia Flora Tristán”	12.000,00	0,00
<b>Total</b>	<b>28.434,76</b>	<b>10.633,00</b>

#### 10.3. Otros gastos de la actividad.

El detalle por conceptos de éste epígrafe de la cuenta de pérdidas y ganancias del ejercicio 2015 y 2014 adjunta, se muestra a continuación:

Conceptos	2015	2014
<b>Servicios exteriores</b>	<b>9.075,88</b>	<b>6.952,34</b>
Honorarios Jurado Premio de Ensayo	2.700,00	1.800,00
Gastos de gestión administrativa/contable	3.000,00	3.000,00
Publicidad, propaganda y relaciones públicas	887,15	693,7
Desplazamiento y alojamiento Jurado Premio Ensayo	165,32	268,85
Auditores	2.153,80	0
Notaría	0	71,94
Servicios bancarios	0	34,44
Otros gastos	169,61	183,41
<b>Total</b>	<b>9.075,88</b>	<b>6.952,34</b>

Código Seguro de verificación:3Bzd3bWokzOb6nEJAWEtog==. Permite la verificación de la integridad de una copia de este documento electrónico en la dirección: <https://portafirmas.upo.es/verificarfirma>  
Este documento incorpora firma electrónica reconocida de acuerdo a la Ley 59/2003, de 19 de diciembre, de firma electrónica.

FIRMADO POR	VICENTE CARLOS GUZMAN FLUJA JOSE MARIA SECO MARTINEZ	FECHA	07/07/2016
ID. FIRMA	firma.upo.es 3Bzd3bWokzOb6nEJAWEtog==	PÁGINA	15/21



3Bzd3bWokzOb6nEJAWEtog==

## FUNDACIÓN DE MUNICIPIOS PABLO DE OLAVIDE

### 10.4. Gastos financieros

A 31 de diciembre de 2015 los gastos financieros cargados a la cuenta de pérdidas y ganancias corresponden a los intereses devengados del contrato de préstamo formalizado con la Fundación Universidad-Sociedad de la Universidad Pablo de Olavide en fecha 15 de octubre de 2010 de principal por importe de 30.000,00 euros.

### NOTA 11. ACTIVIDADES DE LA ENTIDAD

#### 11.1 Actividades realizadas.

##### Actividad 1:

##### a) Identificación.

Denominación de la actividad	Premio de Ensayo " Pablo de Olavide: El Espíritu de la Ilustración"
Tipo de actividad	Actividad propia
Sector principal	Investigación
Lugar de desarrollo	Andalucía
<b>Descripción detallada de la actividad realizada</b>	
Premio dirigido a autores con obras inéditas escritas en castellano, inglés, francés, alemán e italiano sobre:	
-	La época de Pablo de Olavide.
-	El espíritu de la Ilustración, incluida su proyección a los tiempos actuales.
Las Obras podrán versar sobre arquitectura, economía, música, tecnología, pensamiento, historia, cultura, ingeniería y comunicaciones, estudios medioambientales, política, literatura, pintura, lingüística, gastronomía de la época o sobre el papel de la mujer en la ilustración. Podrán responder al formato de artículo o libro.	
El importe neto del premio será de 6.000,00 euros.	

##### b) Número de beneficiarios.

Tipo	EJERCICIO 2015		EJERCICIO 2014	
	Número		Número	
	Previsto	Realizado	Previsto	Realizado
Personas físicas	1	0	1	1
Personas jurídicas	0	0	0	0

##### c) Recursos económicos empleados en la actividad.

Gastos/Inversiones		EJERCICIO 2015		EJERCICIO 2014	
		Importes		Importes	
		Previsto	Realizado	Previsto	Realizado
<b>Gastos por ayudas y otros</b>					
a)	Ayudas monetarias	6.000,00	6.000,00	7.595,00	0,00
b)	Ayudas no monetarias	0,00	0,00	0,00	0,00
<b>Otros gastos de la actividad</b>					
	Honorarios jurado	2.700,00	2.700,00	2.700,00	2.700,00
	Publicidad y propaganda	400,00	505,29	450,00	361,08

14

Código Seguro de verificación:3Bzd3bWokzOb6nEJAWetog==. Permite la verificación de la integridad de una copia de este documento electrónico en la dirección: <https://portafirmas.upo.es/verificarfirma>  
Este documento incorpora firma electrónica reconocida de acuerdo a la Ley 59/2003, de 19 de diciembre, de firma electrónica.

FIRMADO POR	VICENTE CARLOS GUZMAN FLUJA	FECHA	07/07/2016
	JOSE MARIA SECO MARTINEZ		
ID. FIRMA	firma.upo.es	3Bzd3bWokzOb6nEJAWetog==	PÁGINA 16/21



3Bzd3bWokzOb6nEJAWetog==

## FUNDACIÓN DE MUNICIPIOS PABLO DE OLAVIDE

Gastos de representación y protocolo	400,00	171,42	400,00	268,85
Subtotal gastos	9.500,00	9.376,71	11.145,00	3.329,93
Subtotal recursos	0,00	0,00	0,00	0,00
<b>Total</b>	<b>9.500,00</b>	<b>9.376,71</b>	<b>11.145,00</b>	<b>3.329,93</b>

### Actividad 2:

#### a) Identificación.

<b>Denominación de la actividad</b>	<b>Premio de Bachillerato Pablo de Olavide</b>
<b>Tipo de actividad</b>	<b>Actividad propia</b>
<b>Sector principal</b>	<b>Educación</b>
<b>Lugar de desarrollo</b>	<b>Sevilla, Córdoba, Jaén y Cádiz</b>
<b>Descripción detallada de la actividad realizada</b>	
<p>Estos premios están dirigidos al mejor expediente académico de Bachillerato de cada uno de los municipios miembros del Patronato: Aldeaquemada, Santa Elena, La Carolina, Carboneros, Arquillos, Guarromán, Montizón, Fuente Palmera, Baeza, La Carlota, San Sebastián de los Ballesteros, Cañada Rosal, La Luisiana, Prado del Rey, Dos Hermanas y Sevilla.</p> <p>El premio tiene como objetivo ofrecer un reconocimiento a los méritos, basados en el esfuerzo y en el trabajo, de los alumnos que cursan los estudios de Bachillerato con excelente rendimiento académico. Se convocarán 18 premios por un importe neto de 600,00 euros.</p>	

#### b) Número de beneficiarios.

Tipo	EJERCICIO 2015		EJERCICIO 2014	
	Número		Número	
	Previsto	Realizado	Previsto	Realizado
Personas físicas	18	14	18	14
Personas jurídicas	0	0	0	0

#### c) Recursos económicos empleados en la actividad.

Gastos/Inversiones	EJERCICIO 2015		EJERCICIO 2014	
	Importes		Importes	
	Previsto	Realizado	Previsto	Realizado
<b>Gastos por ayudas y otros</b>				
d) Ayudas monetarias	13.670,00	10.434,76	13.671,00	10.633,00
e) Ayudas no monetarias	0,00	0,00	0,00	0,00
<b>Otros gastos de la actividad</b>				
Honorarios jurado	0,00	0,00	0,00	0,00
Publicidad y propaganda	350,00	435,64	450,00	332,62
Gastos de representación y protocolo	150,00	0,00	200,00	0,00
Subtotal gastos	14.170,00	10.870,40	14.321,00	10.965,62
Subtotal recursos	0,00	0,00	0,00	0,00
<b>Total</b>	<b>14.170,00</b>	<b>10.870,40</b>	<b>14.321,00</b>	<b>10.962,62</b>

### Actividad 3:

15

Código Seguro de verificación:3Bzd3bWokzOb6nEJAWetog==. Permite la verificación de la integridad de una copia de este documento electrónico en la dirección: <https://portafirmas.upo.es/verificarfirma>  
Este documento incorpora firma electrónica reconocida de acuerdo a la Ley 59/2003, de 19 de diciembre, de firma electrónica.

FIRMADO POR	VICENTE CARLOS GUZMAN FLUJA	FECHA	07/07/2016
	JOSE MARIA SECO MARTINEZ		
ID. FIRMA	firma.upo.es	3Bzd3bWokzOb6nEJAWetog==	PÁGINA 17/21



3Bzd3bWokzOb6nEJAWetog==

## FUNDACIÓN DE MUNICIPIOS PABLO DE OLAVIDE

### a) Identificación.

Denominación de la actividad	Residencia Universitaria "Flora Tristán"
Tipo de actividad	Actividad propia
Sector principal	Educación, Intervención e Investigación
Lugar de desarrollo	Sevilla ( Polígono Sur)
<b>Descripción detallada de la actividad realizada</b>	
<p>La Residencia se proyecta como Residencia Universitaria (servicio de alojamiento competitivo en sus precios y servicios) y como entidad de colaboración social en la zona. A nivel general, la Residencia es un proyecto social en su esencia por el simple hecho de estar ubicada en el Polígono Sur (denominada de exclusión social y con necesidades de transformación social), ya que además de favorecer el cambio de imagen y ruptura del estigma que posee, aporta a los/as estudiantes universitarios una oportunidad de crecer y enfrentarse a su realidad y romper por sí mismo una serie de estereotipos enquistados. Por ello, el proyecto en su conjunto favorece mecanismos de formación a muchos niveles que desde las experiencias vividas, así como desde los acompañamientos realizados, se observan un gran aumento de competencias profesionales en muchas materias y humanas en tantas otras, como adquisición y asimilación de valores humanos y colectivos.</p>	

### b) Número de beneficiarios.

Tipo	EJERCICIO 2015		EJERCICIO 2014	
	Número		Número	
	Previsto	Realizado	Previsto	Realizado
Personas físicas	152	164	Indeterminado	Indeterminado
Personas jurídicas	5	8	0	0

### c) Recursos económicos empleados en la actividad.

Gastos/Inversiones	EJERCICIO 2014		EJERCICIO 2014	
	Importes		Importes	
	Previsto	Realizado	Previsto	Realizado
<b>Gastos por ayudas y otros</b>				
d) Ayudas monetarias	12.000,00	12.000,00	0,00	0,00
e) Ayudas no monetarias	0,00	0,00	0,00	0,00
<b>Otros gastos de la actividad</b>				
Honorarios jurado	0,00	0,00	0,00	0,00
Publicidad y propaganda	0,00	0,00	0,00	0,00
Gastos de representación	0,00	0,00	0,00	0,00
Subtotal gastos	0,00	0,00	0,00	0,00
Subtotal recursos	0,00	0,00	0,00	0,00
<b>Total</b>	<b>12.000,00</b>	<b>12.000,00</b>	<b>0,00</b>	<b>0,00</b>

### 11.2 Gastos generales no imputados a las actividades.

16

Código Seguro de verificación:3Bzd3bWokzOb6nEJAWEtog==. Permite la verificación de la integridad de una copia de este documento electrónico en la dirección: <https://portafirmas.upo.es/verificarfirma>  
Este documento incorpora firma electrónica reconocida de acuerdo a la Ley 59/2003, de 19 de diciembre, de firma electrónica.

FIRMADO POR	VICENTE CARLOS GUZMAN FLUJA	FECHA	07/07/2016
	JOSE MARIA SECO MARTINEZ		
ID. FIRMA	firma.upo.es	3Bzd3bWokzOb6nEJAWEtog==	PÁGINA 18/21



3Bzd3bWokzOb6nEJAWEtog==

## FUNDACIÓN DE MUNICIPIOS PABLO DE OLAVIDE

El detalle por conceptos de los gastos no imputados a las actividades durante los ejercicios 2015 y 2014, se muestra a continuación:

Gastos/Inversiones	EJERCICIO 2015		EJERCICIO 2014	
	Importes		Importes	
	Previsto	Realizado	Previsto	Realizado
<b>Gastos por ayudas y otros</b>				
f) Ayudas monetarias	0,00	0,00	0,00	0,00
g) Ayudas no monetarias	0,00	0,00	0,00	0,00
<b>Otros gastos de la actividad</b>				
Gastos de gestión administrativa	3.000,00	3.000,00	5.179,00	3.000,00
Auditoría de cuentas	3.100,00	2.153,80	0,00	71,94
Servicios bancarios/gastos financieros	0,00	4.929,17	0,00	34,44
Otros gastos	1.875,00	109,73	0,00	183,41
<b>Total</b>	<b>7.975,00</b>	<b>10.192,70</b>	<b>5.179,00</b>	<b>3.289,79</b>

### 11.3 Recursos económicos totales obtenidos y empleados por la Fundación.

EJERCICIO 2015									
Cuenta	Total	Premio de Ensayo		Premios de Bachillerato		Colaboración Residencia Flora Tristán		Ingresos y Gastos Generales	
		Importe	%	Importe	%	Importe	%	Importe	%
<b>Ingresos de la actividad propia</b>	<b>45.677,88</b>	<b>9.500,00</b>	<b>20,80%</b>	<b>14.170,00</b>	<b>31,02%</b>	<b>12.000,00</b>	<b>26,27%</b>	<b>10.007,88</b>	<b>21,91%</b>
Subvenciones, donaciones y legados imputados al excedente del ejercicio	45.645,00	9.500,00	20,81%	14.170,00	31,04%	12.000,00	26,29%	9.975,00	21,85%
<b>Ingresos financieros</b>	<b>32,88</b>	<b>0</b>	<b>0</b>	<b>0</b>	<b>0</b>	<b>0</b>	<b>0</b>	<b>32,88</b>	<b>100,00%</b>
<b>Otros gastos de explotación</b>	<b>37.510,64</b>	<b>9.376,71</b>	<b>25,00%</b>	<b>10.870,40</b>	<b>28,98%</b>	<b>12000</b>	<b>31,99%</b>	<b>5.263,53</b>	<b>14,03%</b>
Ayudas monetarias	28.434,76	6.000,00	21,10%	10.434,76	36,70%	12000	42,20%	0	0
Servicios exteriores	9.075,88	3.376,71	37,21%	435,64	4,80%	0	0,00%	5.263,53	57,99%
<b>gastos financieros</b>	<b>4.929,17</b>	<b>0</b>	<b>0</b>	<b>0</b>	<b>0</b>	<b>0</b>	<b>0</b>	<b>4.929,17</b>	<b>100,00%</b>
<b>Excedente del ejercicio</b>	<b>3.238,07</b>	<b>123,29</b>	<b>3,81%</b>	<b>3.299,60</b>	<b>101,90%</b>	<b>0,00</b>	<b>0,00%</b>	<b>-184,82</b>	<b>-5,71%</b>

### 11.4 Otros recursos económicos obtenidos por la Fundación.

Durante los ejercicios 2015 y 2014, la Fundación no ha obtenido recursos económicos distintos de los correspondientes a las dotaciones anuales de los miembros del Patronato que se indican en el punto 9.3 anterior y detallados en la nota 5 a.1.1) de esta memoria.

Código Seguro de verificación:3Bzd3bWokzOb6nEJAWetog==. Permite la verificación de la integridad de una copia de este documento electrónico en la dirección: <https://portafirmas.upo.es/verificarfirma>  
Este documento incorpora firma electrónica reconocida de acuerdo a la Ley 59/2003, de 19 de diciembre, de firma electrónica.

FIRMADO POR	VICENTE CARLOS GUZMAN FLUJA JOSE MARIA SECO MARTINEZ	FECHA	07/07/2016
ID. FIRMA	firma.upo.es 3Bzd3bWokzOb6nEJAWetog==	PÁGINA	19/21



3Bzd3bWokzOb6nEJAWetog==

## FUNDACIÓN DE MUNICIPIOS PABLO DE OLAVIDE

### 11.5 Convenios de colaboración con otras entidades.

Durante los ejercicios 2015 y 2014, no se han formalizado convenios de colaboración algunos con otras entidades.

### 11.6 Desviaciones entre Plan de Actuación.

Las causas de las variaciones habidas en la ejecución del presupuesto para el ejercicio 2015 se deben a:

- Los premios al mejor expediente de Bachillerato correspondientes al curso 2014-2015, para los cuales se preveía un total de 18 galardonados, han sido concedidos a un total de 14 alumnos.
- En el Plan de Actuación estaban previstas acciones dentro del proyecto *Plan de Turismo Sostenible Pablo de Olavide*, sin embargo no han sido ejecutadas lo que ha supuesto una desviación positiva en el presupuesto de 2.000 euros.
- En julio de 2015 se procedió a la cancelación del préstamo recibido de la Fundación Universidad Pablo de Olavide por 30.000 euros. Dicha cancelación ha supuesto un devengo de intereses por 4.929,17 euros que no estaban recogidos en el presupuesto.
- El gasto incurrido por los honorarios de la empresa auditora que realizó la auditoría de las cuentas del ejercicio 2014 ha sido aproximadamente unos 950 euros menor a la cantidad presupuestada para este concepto.

### 11.7 Aplicación de elementos patrimoniales a fines propios.

Ejercicio	Excedente del Ejercicio	Ajustes negativos	Ajustes positivos	Base de cálculo	Renta a destinar		Recursos destinados a fines	Aplicación de recursos destinados en cumplimiento de fines					
					Importe	%		2012	2013	2014	2015	Pendiente	
2012	14.151	0	38.071	52.221	52.221	100	38.071	38.071	5.143				0
2013	-4.999	0	52.124	47.125	47.125	100	52.124		46.981	144			0
2014	28.094	0	17.585	45.679	45.679	100	17.585			17.441		28.238	0
2015	3.238	0	42.440	45.678	45.678	100	42.440					14.202	28.238
Total	40.484	0	150.220	190.703	190.703	400	150.220	38.071	52.124	17.585	42.440	28.238	

### NOTA 12. OTRA INFORMACIÓN.

12.1 La administración de la Fundación corresponde al Patronato cuyos cargos son gratuitos, por lo que las cuentas anuales adjuntas no recogen gastos por este concepto.

12.2 El único cambio en los órganos de gobierno y/o representación de la Fundación habido durante los ejercicios 2015 y 2014, ha sido el cese de Dña. Laura del Rocío López de la Cruz como Vicepresidenta Ejecutiva de la Fundación, en virtud de Resolución Rectoral de 7 de noviembre de 2014.

12.3 A 31 de diciembre de 2015 y 2014, no existen anticipos y/o créditos concedidos al conjunto de miembros de los órganos de gobierno y/o representación de la Fundación, ni obligaciones asumidas por cuenta de ellos a título de garantía.

12.4 No existen obligaciones contraídas en materia de pensiones y de seguros de vida respecto de los miembros antiguos y actuales del órgano de Gobierno.

Código Seguro de verificación:3Bzd3bWokzOb6nEJAWetog==. Permite la verificación de la integridad de una copia de este documento electrónico en la dirección: <https://portafirmas.upo.es/verificarfirma>  
Este documento incorpora firma electrónica reconocida de acuerdo a la Ley 59/2003, de 19 de diciembre, de firma electrónica.

FIRMADO POR	VICENTE CARLOS GUZMAN FLUJA	FECHA	07/07/2016
	JOSE MARIA SECO MARTINEZ		
ID. FIRMA	firma.upo.es	3Bzd3bWokzOb6nEJAWetog==	PÁGINA 20/21



3Bzd3bWokzOb6nEJAWetog==

## FUNDACIÓN DE MUNICIPIOS PABLO DE OLAVIDE

12.5 Dado que la contratación de los servicios de auditoría para las cuentas del ejercicio 2014 fueron contratados con posterioridad al cierre de dicho ejercicio, las cuentas anuales del ejercicio 2015 recogen el gasto por dicho concepto y por importe de 1.780,00 euros más su correspondiente Impuesto sobre el Valor Añadido.

12.6 El Patronato de la Fundación, en sesión celebrada el once de diciembre de 2014, aprobó el Plan de Actuación correspondiente al ejercicio anual terminado el 31 de diciembre de 2015. El presupuesto económico incluido en el mismo, así como su liquidación se presenta a continuación:

INGRESOS			
Operaciones de funcionamiento	Presupuesto	Liquidación	Desviación
1. Ingresos de la Fundación por la actividad propia	45.645	45.645	0
2. Otros ingresos	0	0	0
3. Ingresos financieros	0	33	33
<b>Total ingresos por operaciones de funcionamiento</b>	<b>45.645</b>	<b>45.678</b>	<b>33</b>
<b>TOTAL ORÍGENES</b>	<b>45.645</b>	<b>45.678</b>	<b>33</b>
GASTOS			
1. Ayudas monetarias y otros	31.670	28.435	3.235
2. Otros gastos	13.975	9.076	4.899
3. Gastos financieros	0	4.929	(4.929)
<b>Total gastos por operaciones de funcionamiento</b>	<b>45.645</b>	<b>42.440</b>	<b>3.205</b>
<b>TOTAL APLICACIONES</b>	<b>45.645</b>	<b>42.440</b>	<b>3.205</b>

Sevilla, a 30 de junio de 2016

Fdo.: Vicente Carlos Guzmán Fluja  
Presidente

Fdo.: José María Seco Martínez  
Secretario

Código Seguro de verificación:3Bzd3bWokzOb6nEJAWetog==. Permite la verificación de la integridad de una copia de este documento electrónico en la dirección: <https://portafirmas.upo.es/verificarfirma>  
Este documento incorpora firma electrónica reconocida de acuerdo a la Ley 59/2003, de 19 de diciembre, de firma electrónica.

FIRMADO POR	VICENTE CARLOS GUZMAN FLUJA		FECHA	07/07/2016
	JOSE MARIA SECO MARTINEZ			
ID. FIRMA	firma.upo.es	3Bzd3bWokzOb6nEJAWetog==	PÁGINA	21/21



3Bzd3bWokzOb6nEJAWetog==



5.3. Cuentas  
Anuales Upogest,  
S.L.U.



**BALANCE ABREVIADO AL CIERRE DEL EJERCICIO 2015**  
**UPO-GEST, S.L.U.**

ACTIVO	Nota de la MEMORIA	Ej. 2015	Ej. 2014
<b>A) ACTIVO NO CORRIENTE</b>		760,00	1.925,10
Inmovilizado intangible	5.1	0,00	0,00
Inmovilizado material	5.2	0,00	334,69
Inversiones financieras a largo plazo	6	760,00	610,00
Activos por impuesto diferido	12	0,00	980,41
<b>B) ACTIVO CORRIENTE</b>		13.213,08	48.141,33
Existencias		2.056,50	3.185,03
Deudores comerciales y otras cuentas a cobrar	7	4.604,69	14.180,72
1. Clientes por ventas y prestaciones de servicios			2.616,84
2. Hacienda Pública		4.604,69	2.427,70
3. Otros deudores			9.136,18
Efectivo y otros activos líquidos equivalentes	8	6.551,89	30.775,58
<b>TOTAL ACTIVO</b>		<b>13.973,08</b>	<b>50.066,43</b>

PATRIMONIO NETO Y PASIVO	Notas de la MEMORIA	Ej. 2015	Ej. 2014
<b>A) PATRIMONIO NETO</b>		13.679,79	22.126,28
A-1) Fondos propios	9	13.679,79	22.126,28
Capital		3.006,00	3.006,00
Resultados de ejercicios anteriores		19.120,28	18.399,35
Resultado del ejercicio		-8.446,49	720,93
<b>C) PASIVO CORRIENTE</b>		293,29	27.940,15
Deudas a corto plazo	10	293,29	10.056,04
Otras deudas a corto plazo		293,29	10.056,04
Acreedores comerciales y otras cuentas a pagar	11	0,00	17.884,11
1. Proveedores			17.643,80
2. Otros acreedores (Hacienda Pública)			240,31
<b>TOTAL PATRIMONIO NETO Y PASIVO</b>		<b>13.973,08</b>	<b>50.066,43</b>

Código Seguro de verificación:1+03QETab4BHdHifUrDA2A==. Permite la verificación de la integridad de una copia de este documento electrónico en la dirección: <https://portafirmas.upo.es/verificarfirma>  
Este documento incorpora firma electrónica reconocida de acuerdo a la Ley 59/2003, de 19 de diciembre, de firma electrónica.

FIRMADO POR	VICENTE CARLOS GUZMAN FLUJA	FECHA	07/07/2016	
	FERNANDO CONTRERAS IBAÑEZ			
	JOSE MARIA SECO MARTINEZ			
	MIGUEL ANGEL GUAL FONT			
ID. FIRMA	firma.upo.es	1+03QETab4BHdHifUrDA2A==	PÁGINA	1/19



1+03QETab4BHdHifUrDA2A==

**CUENTA DE PÉRDIDAS Y GANANCIAS ABREVIADA CORRESPONDIENTE AL EJERCICIO TERMINADO EL 31 DE DICIEMBRE DE 2015**

**UPO-GEST, S.L.U.**

	Nota de la MEMORIA	(Debe) Haber	
		Ej. 2015	Ej. 2014
Importe neto de la cifra de negocios	13 a	14.196,36	19.401,16
Variación de existencias			
Otros gastos de explotación	13 b	-21.568,06	-17.883,83
Amortización del inmovilizado		-334,69	-560,04
<b>A) RESULTADO DE EXPLOTACIÓN</b>		<b>-7.706,39</b>	<b>957,29</b>
Ingresos financieros			3,95
Gastos financieros			
Deterioro y resultado de enajenación de instrumentos financieros			
<b>B) RESULTADO FINANCIERO</b>		<b>0,00</b>	<b>3,95</b>
<b>C) RESULTADO ANTES DE IMPUESTOS</b>		<b>-7.706,39</b>	<b>961,24</b>
17. Impuesto sobre beneficios o crédito fiscal	12	-740,10	-240,31
<b>D) RESULTADO DEL EJERCICIO</b>		<b>-8.446,49</b>	<b>720,93</b>

Código Seguro de verificación: 1+03QETab4BHdH1.FUrDA2A==. Permite la verificación de la integridad de una copia de este documento electrónico en la dirección: <https://portalfirmas.upo.es/verificarfirma>  
 Este documento incorpora firma electrónica reconocida de acuerdo a la Ley 59/2003, de 19 de diciembre, de firma electrónica.

FIRMADO POR	VICENTE CARLOS GUZMAN FLUJA	FECHA	07/07/2016
	FERNANDO CONTRERAS IBANEZ		
	JOSE MARIA SECO MARTINEZ		
ID. FIRMA	MIGUEL ANGEL GUAL FONT	PÁGINA	2/19
	firma.upo.es		
			
	1+03QETab4BHdH1.FUrDA2A==		

## ESTADO DE CAMBIOS EN EL PATRIMONIO NETO UPO-GEST. S.L.U.

A) ESTADO ABREVIADO DE INGRESOS Y GASTOS RECONOCIDOS CORRESPONDIENTES AL EJERCICIO TERMINADO EL 31/12/2015		
	Ejercicio terminado 2015	Ejercicio terminado 2014
A) Resultado de la cuenta de perdidas y ganancias	-8.446,49	720,93
B) Total ingresos y gastos imputados directamente al patrimonio neto	0,00	0,00
C) Total transferencias a la cuenta de pérdidas y ganancias	0,00	0,00
<b>TOTAL DE INGRESOS Y GASTOS RECONOCIDOS</b>	<b>-8.446,49</b>	<b>720,93</b>

B) ESTADO ABREVIADO TOTAL DE CAMBIOS EN EL PATRIMONIO NETO CORRESPONDIENTE AL EJERCICIO TERMINADO EL 31/12/2015				
	Capital	Resultados de ejercicios anteriores	Resultado ejercicio	TOTAL
<b>A. SALDO FINAL DEL AÑO 2013</b>	<b>3.006,00</b>	<b>21.340,58</b>	<b>-2.941,23</b>	<b>21.405,35</b>
I. Ajustes por cambios de criterio 2013 y anteriores.				
II. Ajustes por errores 2013 y anteriores.				
<b>B. SALDO AJUSTADO, INICIO DEL AÑO 2014</b>	<b>3.006,00</b>	<b>21.340,58</b>	<b>-2.941,23</b>	<b>21.405,35</b>
I. Total ingresos y gastos reconocidos			720,93	720,93
II. Operaciones con socios o propietarios.				0,00
III Otras operaciones del patrimonio neto (aplicación del resultado y compensación)		-2.941,23	2.941,23	0,00
<b>C. SALDO FINAL DEL AÑO 2014</b>	<b>3.006,00</b>	<b>18.399,35</b>	<b>720,93</b>	<b>22.126,28</b>
I. Ajustes por cambios de criterio 2013 y anteriores.				
II. Ajustes por errores 2013 y anteriores.				
<b>D. SALDO AJUSTADO, INICIO DEL AÑO 2015</b>	<b>3.006,00</b>	<b>18.399,35</b>	<b>720,93</b>	<b>22.126,28</b>
I. Total ingresos y gastos reconocidos			-8.446,49	-8.446,49
II. Operaciones con socios o propietarios.				0,00
III Otras operaciones del patrimonio neto (aplicación del resultado y compensación)				0,00
<b>E. SALDO FINAL DEL AÑO 2015</b>	<b>3.006,00</b>	<b>18.399,35</b>	<b>-7.725,56</b>	<b>13.679,79</b>

Código Seguro de verificación: 1+03QETab4BHdH1:FD:DA2A==. Permite la verificación de la integridad de una copia de este documento electrónico en la dirección: https://portalimas.upo.es/verificarfirma Este documento incorpora firma electrónica reconocida de acuerdo a la Ley 59/2003, de 19 de diciembre, de firma electrónica.

FIRMADO POR VICENTE CARLOS GUZMAN FLUJA FERNANDO CONTRERAS IBANEZ JOSE MARIA SECO MARTINEZ MIGUEL ANGEL GUAL FONT ID. FIRMA firma.upo.es	FECHA 07/07/2016 PÁGINA 3/19
--	---------------------------------------



1+03QETab4BHdH1:FD:DA2A==

**MEMORIA ABREVIADA DE LAS CUENTAS ANUALES  
DEL EJERCICIO TERMINADO EL 31 DE DICIEMBRE DE 2015  
UPO GEST, S.L.U.**

**1-ACTIVIDAD DE LA SOCIEDAD**

La entidad UPO- GEST, Sociedad Limitada Unipersonal (S.L.U.), es una Compañía Mercantil de carácter instrumental que se constituye el 7 de Noviembre del 2.003 mediante escritura otorgada ante el notario de Sevilla D. Luís Marín Sicilia. Su domicilio social se encuentra en Sevilla, Carretera de Utrera, Kilómetro 1, en las dependencias de la Universidad Pablo de Olavide.

Promovida por la Universidad Pablo de Olavide, tiene como objeto, de conformidad con lo dispuesto en el artículo 2 de sus Estatutos, servir de apoyo instrumental a ésta para los fines que a continuación se detallan, quedando en todo caso excluidas del objeto social las actividades que impliquen el ejercicio de autoridad o potestades administrativas; así como la prestación de aquellos servicios que por ley o por expresa determinación de los Estatutos de Universidad Pablo de Olavide estén reservados a específicos órganos administrativos y académicos. Igualmente, quedan excluidas todas aquellas actividades para cuyo ejercicio la Ley exija requisitos especiales que no queden cumplidos por esta Sociedad.

Estos fines son:

- Gestión de las Enseñanzas de lenguas modernas para españoles y extranjeros.
- Gestión de las Enseñanzas para estudiantes extranjeros conducentes a la obtención de Títulos Propios, sujetos al control académico de los órganos universitarios competentes.
- Atender las necesidades de la Comunidad Universitaria en materia de educación física y deportes y promover cuantas actividades estime oportunas para la consecución de tal fin.
- La explotación y gestión de los activos de naturaleza y uso deportivo de la Universidad Pablo de Olavide, sin merma de las facultades de dirección de los órganos y servicios administrativos de la Universidad.
- Prestación por cuenta de la Universidad Pablo de Olavide de servicios dirigidos a la mejor y completa formación de los estudiantes, en el plano recreativo y cultural.
- Realización de actividades de producción y/o comercialización de productos que puedan ser de interés para la Universidad Pablo de Olavide, y especialmente productos de imagen corporativa, representación, etc.
- La gestión, explotación, arrendamiento de los recursos residenciales que pertenezcan o estén a disposición de la Universidad Pablo de Olavide.

La Universidad Pablo de Olavide, por razones de eficacia, promoverá una política de encomienda de gestión en la promoción y realización de proyectos, programas o

1

Código Seguro de verificación:1+03QETab4BHdHifUrDA2A==. Permite la verificación de la integridad de una copia de este documento electrónico en la dirección: <https://portafirmas.upo.es/verificarfirma>  
Este documento incorpora firma electrónica reconocida de acuerdo a la Ley 59/2003, de 19 de diciembre, de firma electrónica.

FIRMADO POR	VICENTE CARLOS GUZMAN FLUJA FERNANDO CONTRERAS IBAÑEZ JOSE MARIA SECO MARTINEZ MIGUEL ANGEL GUAL FONT	FECHA	07/07/2016	
ID. FIRMA	firma.upo.es	1+03QETab4BHdHifUrDA2A==	PÁGINA	4/19
 1+03QETab4BHdHifUrDA2A==				

**MEMORIA ABREVIADA DE LAS CUENTAS ANUALES  
DEL EJERCICIO TERMINADO EL 31 DE DICIEMBRE DE 2015  
UPO GEST, S.L.U.**

actividades de carácter material, técnico o de servicios, relacionados con el mundo de la empresa e instituciones, a favor de UPO-GEST, S.L.U., siempre que dichas actividades se adecuen a su objeto social y dentro de sus disponibilidades presupuestarias.

Durante el ejercicio 2015 la sociedad se ha dedicado al arrendamiento de espacios e instalaciones en virtud a la Resolución del 2 de noviembre de 2004 de la U.P.O. por la que se acuerda la encomienda de gestión de la explotación de los locales e instalaciones para actividades extraacadémicas de la Universidad Pablo de Olavide.

Como consecuencia del Acuerdo de Disolución y Liquidación de la sociedad adoptado en la reunión del día veinticuatro de junio de 2015 del Consejo de Gobierno de la Universidad Pablo de Olavide, constituido en Junta General de la mercantil UPO-Gest, S.L.U., la actividad de la sociedad cesó a 31/12/15.

En la reunión del Consejo Gobierno de la UPO del veinticuatro de febrero de 2016 se tomaron los acuerdos necesarios para disolver y liquidar la sociedad de acuerdo a la Ley de Sociedades de Capital y el Reglamento del Registro Mercantil y que se prevé que se produzca en el ejercicio 2016.

## 2-BASES DE PRESENTACIÓN DE LAS CUENTAS ANUALES

### 2.1 Imagen fiel

Las cuentas anuales adjuntas han sido obtenidas de los registros contables de la Sociedad, que incluyen la totalidad de las transacciones realizadas por la misma, y se presentan de acuerdo con el Real Decreto 1514/2007 por el que se aprueba el Plan General de Contabilidad, de forma que muestran la imagen fiel del patrimonio, de la situación financiera y de los resultados de la empresa.

Las cuentas anuales adjuntas correspondientes al ejercicio terminado al 31 de diciembre de 2015, que han sido formuladas por el Consejo de Administración de UPO-Gest S.L.U., se presentarán para su aprobación a la Junta General de Accionistas de la Entidad, estimándose que serán depositadas en el Registro Mercantil sin ninguna modificación.

### 2.2 Principios contables no obligatorios aplicados

No se han aplicado principios contables no obligatorios. Adicionalmente, el Presidente ha formulado estas cuentas anuales teniendo en consideración la totalidad de los principios y normas contables de aplicación obligatoria que tienen un efecto significativo en dichas cuentas anuales. No existe ningún principio contable que siendo obligatorio, haya dejado de aplicarse.

2

Código Seguro de verificación:1+03QETab4BHdHifUrDA2A==. Permite la verificación de la integridad de una copia de este documento electrónico en la dirección: <https://portafirmas.upo.es/verificarfirma>  
Este documento incorpora firma electrónica reconocida de acuerdo a la Ley 59/2003, de 19 de diciembre, de firma electrónica.

FIRMADO POR	VICENTE CARLOS GUZMAN FLUJA FERNANDO CONTRERAS IBAÑEZ JOSE MARIA SECO MARTINEZ MIGUEL ANGEL GUAL FONT	FECHA	07/07/2016
ID. FIRMA	firma.upo.es 1+03QETab4BHdHifUrDA2A==	PÁGINA	5/19
 1+03QETab4BHdHifUrDA2A==			

**MEMORIA ABREVIADA DE LAS CUENTAS ANUALES  
DEL EJERCICIO TERMINADO EL 31 DE DICIEMBRE DE 2015  
UPO GEST, S.L.U.**

2.3 Aspectos críticos de la valoración y estimación de la incertidumbre.

En la elaboración de las cuentas anuales adjuntas no se han tenido que utilizar estimaciones para valorar ninguno de los activos, pasivos, ingresos, gastos y compromisos que figuran registrados en ellas

2.4 Comparación de la información:

Se presenta junto a cada una de las partidas del balance de situación y de la cuenta de pérdidas y ganancias del ejercicio 2015, las correspondientes al ejercicio anterior.

2.5 Elementos recogidos en varias partidas

No existen elementos patrimoniales del Activo o del Pasivo que figuren en más de una partida del balance.

2.6 Cambios en criterios contables.

Durante el ejercicio 2015 no se han producido cambios de criterios contables significativos respecto a los criterios aplicados en el ejercicio 2014.

2.7 Corrección de errores.

En la elaboración de las cuentas anuales adjuntas no se ha detectado ningún error significativo que haya supuesto la reexpresión de los importes incluidos en las cuentas anuales del ejercicio 2014.

**3- APLICACIÓN DE RESULTADOS**

El Consejo de Administración propone para su aprobación por la Junta General de Accionistas la siguiente aplicación del beneficio del ejercicio.

<u>Base de reparto</u>	<u>Importe</u>
Perdidas y Ganancias 2015	-8.446,51 €
Total.....	-8.446,51 €

Aplicación

Código Seguro de verificación:1+03QETab4BHdHifUrDA2A==. Permite la verificación de la integridad de una copia de este documento electrónico en la dirección: <https://portafirmas.upo.es/verificarfirma>  
Este documento incorpora firma electrónica reconocida de acuerdo a la Ley 59/2003, de 19 de diciembre, de firma electrónica.

FIRMADO POR	VICENTE CARLOS GUZMAN FLUJA	FECHA	07/07/2016	
	FERNANDO CONTRERAS IBAÑEZ			
	JOSE MARIA SECO MARTINEZ			
	MIGUEL ANGEL GUAL FONT			
ID. FIRMA	firma.upo.es	1+03QETab4BHdHifUrDA2A==	PÁGINA	6/19



1+03QETab4BHdHifUrDA2A==

**MEMORIA ABREVIADA DE LAS CUENTAS ANUALES  
DEL EJERCICIO TERMINADO EL 31 DE DICIEMBRE DE 2015  
UPO GEST, S.L.U.**

Resultado de ejercicios anteriores	-8.446,51 €
Total.....	-8.446,51 €

**4-NORMAS DE REGISTRO Y VALORACIÓN**

Las principales normas de registro y valoración utilizadas por la sociedad UPO-Gest, S.L.U en la elaboración de sus cuentas de acuerdo con las establecidas por el Real Decreto 1514/2007 por el que se aprueba el Plan General de Contabilidad, han sido las siguientes:

**a) Inmovilizado intangible-**

El inmovilizado intangible está formado por los costes incurridos en relación con la adquisición de aplicaciones informáticas. Estas aplicaciones informáticas se han valorado por el importe satisfecho por la propiedad o derecho al uso de programas informáticos. El período de amortización de las aplicaciones informáticas se realiza durante cuatro años.

**Deterioro de valor de activos intangibles y materiales-**

Al cierre de cada ejercicio (para el caso del fondo de comercio o activos intangibles de vida útil indefinida) o siempre que existan indicios de pérdida de valor (para el resto de los activos), la empresa procede a estimar, mediante el denominado “Test de deterioro”, la posible existencia de pérdidas de valor que reduzcan el valor recuperable de dichos activos a un importe inferior al de su valor en libros.

El importe recuperable se determina como el mayor importe entre el valor razonable menos los costes de venta y el valor en uso.

Las proyecciones son preparadas sobre la base de la experiencia pasada y en función de las mejores estimaciones disponibles, siendo éstas consistentes con la información procedente del exterior.

Cuando una pérdida por deterioro de valor revierte posteriormente (circunstancia no permitida en el caso específico del fondo de comercio), el importe en libros del activo, se incrementa en la estimación revisada de su importe recuperable, pero de tal modo que el importe en libros incrementado no supere el importe en libros que se habría determinado de no haberse reconocido ninguna pérdida por deterioro en ejercicios anteriores. Dicha reversión de una pérdida por deterioro de valor se reconoce como ingreso.

Código Seguro de verificación:1+03QETab4BHdHifUrDA2A==. Permite la verificación de la integridad de una copia de este documento electrónico en la dirección: <https://portafirmas.upo.es/verificarfirma>  
Este documento incorpora firma electrónica reconocida de acuerdo a la Ley 59/2003, de 19 de diciembre, de firma electrónica.

FIRMADO POR	VICENTE CARLOS GUZMAN FLUJA	FECHA	07/07/2016	
	FERNANDO CONTRERAS IBAÑEZ			
	JOSE MARIA SECO MARTINEZ			
	MIGUEL ANGEL GUAL FONT			
ID. FIRMA	firma.upo.es	1+03QETab4BHdHifUrDA2A==	PÁGINA	7/19



1+03QETab4BHdHifUrDA2A==

**MEMORIA ABREVIADA DE LAS CUENTAS ANUALES  
DEL EJERCICIO TERMINADO EL 31 DE DICIEMBRE DE 2015  
UPO GEST, S.L.U.**

**b) Inmovilizado material-**

Los bienes comprendidos en el inmovilizado material se valoran a su precio de adquisición o al coste de producción.

Los costes de ampliación, modernización y mejoras se contabiliza como mayor valor del inmovilizado

Los gastos de mantenimiento y conservación se cargan a resultados en el momento en que se producen. Las bajas y enajenaciones se reflejan contablemente mediante la eliminación del coste del elemento y su amortización acumulada correspondiente.

La dotación a la amortización practicada responde a la depreciación producida por el uso y desgaste así como a la obsolescencia de los bienes.

La Sociedad amortiza su inmovilizado material siguiendo el método lineal, distribuyendo el coste de los activos entre los años de vida útil estimada, según el siguiente detalle:

	Años de Vida Útil Estimada
Impresora	2 (*)
Ordenadores	4
Otro inmovilizado material	4,17

(\*) Para estos activos, dada su rápida obsolescencia, se reduce a la mitad el periodo de amortización inicial, haciendo coincidir el gasto contable y el fiscal, en base a los incentivos fiscales para activos nuevos de empresas de reducida dimensión consistente en multiplicar por 2 el coeficiente lineal máximo establecido en las tablas oficiales.

**c) Instrumentos financieros-**


**Activos financieros**

*Clasificación-*

Los activos financieros que posee la Sociedad corresponden íntegramente a:

- 1- Inversiones financieras a largo plazo en instrumentos de patrimonio.

Código Seguro de verificación:1+03QETab4BHdHifUrDA2A==. Permite la verificación de la integridad de una copia de este documento electrónico en la dirección: <https://portafirmas.upo.es/verificarfirma>  
Este documento incorpora firma electrónica reconocida de acuerdo a la Ley 59/2003, de 19 de diciembre, de firma electrónica.

FIRMADO POR	VICENTE CARLOS GUZMAN FLUJA	FECHA	07/07/2016	
	FERNANDO CONTRERAS IBAÑEZ			
	JOSE MARIA SECO MARTINEZ			
	MIGUEL ANGEL GUAL FONT			
ID. FIRMA	firma.upo.es	1+03QETab4BHdHifUrDA2A==	PÁGINA	8/19
				
1+03QETab4BHdHifUrDA2A==				



**MEMORIA ABREVIADA DE LAS CUENTAS ANUALES  
DEL EJERCICIO TERMINADO EL 31 DE DICIEMBRE DE 2015  
UPO GEST, S.L.U.**

*Valoración inicial-*

Los activos financieros se registran inicialmente al valor razonable de la contraprestación entregada más los costes de la transacción que sean directamente atribuibles.

*Valoración posterior-*

Los activos financieros disponibles para la venta se valorarán por su valor razonable, sin deducir los costes de transacción en que se pudiera incurrir en su enajenación. Los cambios que se produzcan en el valor razonable se registrarán directamente en el patrimonio neto, hasta que el activo financiero cause baja del balance o se deteriore, momento en que el importe así reconocido, se imputará a la cuenta de pérdidas y ganancias.

También se registrarán en la cuenta de pérdidas y ganancias el importe de los intereses y de los intereses devengados.

Las inversiones en instrumentos de patrimonio cuyo valor razonable no se pueda determinar con fiabilidad se valorarán por su coste, en su caso, el importe acumulado de las correcciones valorativas por deterioro del valor.

El valor razonable de las fianzas se calculará tomando como periodo remanente el plazo contractual mínimo comprometido durante el cual no se pueda devolver su importe. Dicha actualización no será necesaria si su efecto no es significativo.


Al menos al cierre del ejercicio la Sociedad realiza un test de deterioro para los activos financieros que no están registrados a valor razonable. Se considera que existe evidencia objetiva de deterioro si el valor recuperable del activo financiero es inferior a su valor en libros. Cuando se produce, el registro de este deterioro se registra en la cuenta de pérdidas y ganancias.

**Pasivos financieros**

Son pasivos financieros aquellos débitos y partidas a pagar que tiene la Sociedad y que se han originado en la compra de bienes y servicios por operaciones de tráfico de la empresa, o también aquellos que sin tener un origen comercial, no pueden ser considerados como instrumentos financieros derivados.

Los débitos y partidas a pagar se valoran inicialmente al valor razonable de la contraprestación recibida, ajustada por los costes de la transacción directamente atribuibles. Con posterioridad, dichos pasivos se valoran de acuerdo con su coste amortizado.

Código Seguro de verificación:1+03QETab4BHdHifUrDA2A==. Permite la verificación de la integridad de una copia de este documento electrónico en la dirección: <https://portafirmas.upo.es/verificarfirma>  
Este documento incorpora firma electrónica reconocida de acuerdo a la Ley 59/2003, de 19 de diciembre, de firma electrónica.

FIRMADO POR	VICENTE CARLOS GUZMAN FLUJA FERNANDO CONTRERAS IBAÑEZ JOSE MARIA SECO MARTINEZ MIGUEL ANGEL GUAL FONT	FECHA	07/07/2016
ID. FIRMA	firma.upo.es	1+03QETab4BHdHifUrDA2A==	PÁGINA
 1+03QETab4BHdHifUrDA2A==			

**MEMORIA ABREVIADA DE LAS CUENTAS ANUALES  
DEL EJERCICIO TERMINADO EL 31 DE DICIEMBRE DE 2015  
UPO GEST, S.L.U.**

No obstante lo señalado en el párrafo anterior, los débitos por operaciones comerciales con vencimiento no superior a un año y que no tengan tipo de interés contractual, así como los desembolsos exigidos por terceros sobre participaciones, cuyo importe se espera pagar en el corto plazo, se valoran por su valor nominal, cuando el efecto de no actualizar los flujos de efectivo no sea significativo.

La Sociedad da de baja los pasivos financieros cuando se extinguen las obligaciones que los han generado.

**Instrumentos de patrimonio**

Los instrumentos de capital emitidos por la compañía se registran en el patrimonio neto por el importe recibido, neto de los gastos de emisión.

**d) Existencias-**

Las existencias se valorarán a su precio de adquisición. Como se trata de categorías identificables, cuyo coste de entrada puede ser determinado artículo por artículo, la valoración de los mismos a efectos de inventario y de salidas del mismo se realiza individualmente conforme a su coste real de entrada.

En esta partida se han incluido prendas de vestir (polos) con la imagen corporativa de la Universidad Pablo de Olavide con la finalidad de su comercialización y así como de su utilización como medio de publicidad y promoción.

**e) Subvenciones-**

Las subvenciones de explotación se traspasan a la cuenta de resultados desde el momento en que se devengan, y de acuerdo con el principio de correlación de ingresos y gastos.

Las subvenciones de capital se imputan a resultados al mismo ritmo que se amortizan los bienes de inversión para los que se destina dicha subvención.

**f) Impuesto sobre beneficio-**

La base imponible se determina por diferencia entre los ingresos y gastos deducibles. El tipo impositivo aplicable, dado el carácter de empresa de reducida dimensión, es del 25 % por la parte de base imponible comprendida entre 0 y 300.000 euros y el 30% por la base imponible restante.

7

Código Seguro de verificación:1+03QETab4BHdHifUrDA2A==. Permite la verificación de la integridad de una copia de este documento electrónico en la dirección: <https://portafirmas.upo.es/verificarfirma>  
Este documento incorpora firma electrónica reconocida de acuerdo a la Ley 59/2003, de 19 de diciembre, de firma electrónica.

FIRMADO POR	VICENTE CARLOS GUZMAN FLUJA FERNANDO CONTRERAS IBAÑEZ JOSE MARIA SECO MARTINEZ MIGUEL ANGEL GUAL FONT	FECHA	07/07/2016
ID. FIRMA	firma.upo.es 1+03QETab4BHdHifUrDA2A==	PÁGINA	10/19



1+03QETab4BHdHifUrDA2A==

**MEMORIA ABREVIADA DE LAS CUENTAS ANUALES  
DEL EJERCICIO TERMINADO EL 31 DE DICIEMBRE DE 2015  
UPO GEST, S.L.U.**

**g) Ingresos y gastos-**

Los ingresos y gastos se imputan al resultado en función del criterio del devengo, es decir, cuando se produce la corriente real de bienes y servicios que los mismos representan, con independencia del momento que se produzca la corriente monetaria o financiera derivada de ellos. Dichos ingresos se valoran por el valor razonable de la contraprestación recibida, deducidos descuentos e impuestos.

El reconocimiento de los ingresos por ventas se produce en el momento en que se han transferido al comprador los riesgos y beneficios significativos inherentes a la propiedad del bien vendido, no manteniendo la gestión corriente sobre dicho bien, ni reteniendo el control efectivo sobre el mismo.

En cuanto a los ingresos por prestación de servicios, éstos se reconocen considerando el grado de realización de la prestación a la fecha de balance, siempre y cuando el resultado de la transacción pueda ser estimado con fiabilidad.

Siguiendo el principio de prudencia, la sociedad únicamente contabiliza los beneficios realizados a la fecha del cierre del ejercicio, en tanto que los riesgos previsibles, aún los eventuales, se contabilizan tan pronto son conocidos.

**5- INMOVILIZADO INTANGIBLE Y MATERIAL**

*5.1 Inmovilizado intangible:*

El movimiento habido durante los ejercicios 2015 y 2014 en las diferentes cuentas del inmovilizado intangible y de sus correspondientes cuentas de amortización acumulada ha sido el siguiente:

**Ejercicio 2015-**

	Euros			
	Saldos al 01/01/2015	Adiciones o dotaciones	Salidas o retiros	Saldos al 31/12/2015
<b>Coste:</b>				
Aplicaciones informáticas	238	-		238
<b>Total coste</b>	<b>238</b>	-	-	<b>238</b>

8

Código Seguro de verificación:1+03QETab4BHdHi fUrDA2A==. Permite la verificación de la integridad de una copia de este documento electrónico en la dirección: <https://portafirmas.upo.es/verificarfirma>  
Este documento incorpora firma electrónica reconocida de acuerdo a la Ley 59/2003, de 19 de diciembre, de firma electrónica.

FIRMADO POR	VICENTE CARLOS GUZMAN FLUJA	FECHA	07/07/2016	
	FERNANDO CONTRERAS IBAÑEZ			
	JOSE MARIA SECO MARTINEZ			
	MIGUEL ANGEL GUAL FONT			
ID. FIRMA	firma.upo.es	1+03QETab4BHdHi fUrDA2A==	PÁGINA	11/19



1+03QETab4BHdHi fUrDA2A==

**MEMORIA ABREVIADA DE LAS CUENTAS ANUALES  
DEL EJERCICIO TERMINADO EL 31 DE DICIEMBRE DE 2015  
UPO GEST, S.L.U.**

<b>Amortización acumulada:</b>				
Aplicaciones informáticas	-238	0	0	-238
<b>Total amortización acumulada</b>	<b>-238</b>	<b>0</b>	<b>0</b>	<b>-238</b>

Total inmovilizado intangible	Euros	
	Saldo inicial	Saldo final
Coste	238,00	238,00
Amortizaciones	-238,00	-238,00
<b>Total neto</b>	<b>0</b>	<b>0</b>

*Ejercicio 2014-*

	Euros			
	Saldos al 01/01/2014	Adiciones o dotaciones	Salidas o retiros	Saldos al 31/12/2014
<b>Coste:</b>				
Aplicaciones informáticas	238,00	-		238,00
<b>Total coste</b>	<b>238,00</b>	<b>-</b>	<b>-</b>	<b>238,00</b>
<b>Amortización acumulada:</b>				
Aplicaciones informáticas	-197,24	-40,84	0,08	-238,00
<b>Total amortización acumulada</b>	<b>-197,24</b>	<b>-40,84</b>	<b>0,08</b>	<b>-238,00</b>

Total inmovilizado intangible	Euros	
	Saldo inicial	Saldo final
Coste	238,00	238,00
Amortizaciones	-197,24	-238,00
<b>Total neto</b>	<b>40,76</b>	<b>0</b>

Código Seguro de verificación:1+03QETab4BHdHifUrDA2A==. Permite la verificación de la integridad de una copia de este documento electrónico en la dirección: <https://portafirmas.upo.es/verificarfirma>  
Este documento incorpora firma electrónica reconocida de acuerdo a la Ley 59/2003, de 19 de diciembre, de firma electrónica.

FIRMADO POR	VICENTE CARLOS GUZMAN FLUJA	FECHA	07/07/2016	
	FERNANDO CONTRERAS IBAÑEZ			
	JOSE MARIA SECO MARTINEZ			
	MIGUEL ANGEL GUAL FONT			
ID. FIRMA	firma.upo.es	1+03QETab4BHdHifUrDA2A==	PÁGINA	12/19



1+03QETab4BHdHifUrDA2A==

**MEMORIA ABREVIADA DE LAS CUENTAS ANUALES  
DEL EJERCICIO TERMINADO EL 31 DE DICIEMBRE DE 2015  
UPO GEST, S.L.U.**

*5.2. Inmovilizado material:*

El movimiento habido durante los ejercicios 2015 y 2014 en las diferentes cuentas del inmovilizado material y en sus correspondientes cuentas de amortización acumulada ha sido el siguiente:

*Ejercicio 2015-*

	Euros			
	Saldos al 01/01/2015	Adiciones o Dotaciones	Retiros	Saldos al 31/12/2015
<b>Coste:</b>				
Equipos informáticos	4.171,98	-	-	4.171,98
Elementos de transporte	19.440,00	-	-	19.440,00
Otro inmovilizado material	802,5			802,5
<b>Total coste</b>	<b>24.414,48</b>	<b>0</b>	<b>0</b>	<b>24.414,48</b>
<b>Amortización acumulada:</b>				
Equipos informáticos	-4.013,84	-158,25	-	-4.172,09
Elementos de transporte	-19.440,00	-	-	-19.440,00
Otro inmovilizado material	-625,95	-176,44		-802,39
<b>Total amortización acumulada</b>	<b>-24.079,79</b>	<b>-334,69</b>	<b>0</b>	<b>-24.414,48</b>

Total inmovilizado material	Euros	
	Saldo inicial	Saldo final
Coste	24.414,48	24.414,48
Amortizaciones	-24.079,79	-24.414,48
Deterioros		
<b>Total neto</b>	<b>334,69</b>	<b>0</b>

*Ejercicio 2014-*

	Euros			
	Saldos al 01/01/2014	Adiciones o Dotaciones	Retiros	Saldos al 31/12/2014

10

Código Seguro de verificación:1+03QETab4BHdHifUrDA2A==. Permite la verificación de la integridad de una copia de este documento electrónico en la dirección: <https://portafirmas.upo.es/verificarfirma>  
Este documento incorpora firma electrónica reconocida de acuerdo a la Ley 59/2003, de 19 de diciembre, de firma electrónica.

FIRMADO POR	VICENTE CARLOS GUZMAN FLUJA	FECHA	07/07/2016	
	FERNANDO CONTRERAS IBAÑEZ			
	JOSE MARIA SECO MARTINEZ			
	MIGUEL ANGEL GUAL FONT			
ID. FIRMA	firma.upo.es	1+03QETab4BHdHifUrDA2A==	PÁGINA	13/19



1+03QETab4BHdHifUrDA2A==

**MEMORIA ABREVIADA DE LAS CUENTAS ANUALES  
DEL EJERCICIO TERMINADO EL 31 DE DICIEMBRE DE 2015  
UPO GEST, S.L.U.**

<b>Coste:</b>				
Equipos informáticos	4.171,98	-	-	4.171,98
Elementos de transporte	19.440,00	-	-	19.440,00
Otro inmovilizado material	802,5			802,5
<b>Total coste</b>	<b>24.414,48</b>	<b>0</b>	<b>0</b>	<b>24.414,48</b>
<b>Amortización acumulada:</b>				
Equipos informáticos	-3.687,24	-326,60	-	-4.013,84
Elementos de transporte	-19.440,00	-	-	-19.440,00
Otro inmovilizado material	-433,35	-192,60		-625,95
<b>Total amortización acumulada</b>	<b>-23.560,59</b>	<b>-519,20</b>	<b>0</b>	<b>-24.079,79</b>

Total inmovilizado material	Euros	
	Saldo inicial	Saldo final
Coste	24.414,48	24.414,48
Amortizaciones	-23.560,59	-24.079,79
Deterioros		
<b>Total neto</b>	<b>853,89</b>	<b>334,69</b>

## 6- INMOVILIZADO FINANCIERO

A continuación se desglosa el epígrafe de Inversiones financieras que aparece en el Activo del Balance atendiendo a las categorías establecidas en la norma de registro y valoración novena del PGC:

categoría	instrumentos financieros a largo plazo			
	Instrumento de patrimonio		Derivados y otros	
	Ej. 2015	Ej. 2014	Ej. 2014	Ej. 2013
Activos financieros disponibles para la venta (Participaciones de Capital)	760	610	0	0

Estos activos financieros formados por inversiones en instrumentos de patrimonio de otras sociedades se valoran por el valor razonable de la contraprestación entregada más los costes de transacción que les sean directamente atribuibles.

El desglose de estas inversiones son las siguientes:

310 € que componen un 10% del capital social de la empresa constituida el 02/06/11 y con denominación Proemia Advanced Technologies, S.L.

Código Seguro de verificación:1+03QETab4BHdHifUrDA2A==. Permite la verificación de la integridad de una copia de este documento electrónico en la dirección: <https://portafirmas.upo.es/verificarfirma>  
Este documento incorpora firma electrónica reconocida de acuerdo a la Ley 59/2003, de 19 de diciembre, de firma electrónica.

FIRMADO POR	VICENTE CARLOS GUZMAN FLUJA	FECHA	07/07/2016	
	FERNANDO CONTRERAS IBAÑEZ			
	JOSE MARIA SECO MARTINEZ			
	MIGUEL ANGEL GUAL FONT			
ID. FIRMA	firma.upo.es	1+03QETab4BHdHifUrDA2A==	PÁGINA	14/19



1+03QETab4BHdHifUrDA2A==

**MEMORIA ABREVIADA DE LAS CUENTAS ANUALES  
DEL EJERCICIO TERMINADO EL 31 DE DICIEMBRE DE 2015  
UPO GEST, S.L.U.**

300 € que componen un 10% del capital social de la empresa constituida el 30/07/13 y con denominación CleverUpministration, S.L.

150€ que componen un 5% del capital social de la empresa constituida el 14/04/15 y con denominación MSIG Smart Management, S.L.

**7- DEUDORES COMERCIALES Y OTRAS CUENTAS A COBRAR**

El detalle de este epígrafe del balance es el siguiente:

	Euros	
	2015	2014
Cientes	0	2.616,84
Fundación Universidad-Sociedad	0	9.136,18
Hacienda Pública deudora	4.604,69	2.427,70
<b>Deudores comerciales y otras cuentas a cobrar</b>	<b>4.604,69</b>	<b>14.180,72</b>

El importe deudor de la cuenta de Hacienda Pública corresponde a las liquidaciones del IVA y que a fecha de elaboración de esta memoria ya está saldado.

**8- TESORERIA.**

El importe de este epígrafe corresponde al saldo existente en las cuentas corrientes de libre disposición mantenidas con las entidades Banco Santander y Caixabank.

**9- FONDOS PROPIOS**

El movimiento habido durante los ejercicios 2015 y 2014 en las cuentas de “Fondos propios” se presenta a continuación:

Código Seguro de verificación:1+03QETab4BHdHifUrDA2A==. Permite la verificación de la integridad de una copia de este documento electrónico en la dirección: <https://portafirmas.upo.es/verificarfirma>  
Este documento incorpora firma electrónica reconocida de acuerdo a la Ley 59/2003, de 19 de diciembre, de firma electrónica.

FIRMADO POR	VICENTE CARLOS GUZMAN FLUJA	FECHA	07/07/2016	
	FERNANDO CONTRERAS IBAÑEZ			
	JOSE MARIA SECO MARTINEZ			
	MIGUEL ANGEL GUAL FONT			
ID. FIRMA	firma.upo.es	1+03QETab4BHdHifUrDA2A==	PÁGINA	15/19



1+03QETab4BHdHifUrDA2A==

**MEMORIA ABREVIADA DE LAS CUENTAS ANUALES  
DEL EJERCICIO TERMINADO EL 31 DE DICIEMBRE DE 2015  
UPO GEST, S.L.U.**

**Ejercicio 2015-**

	Euros				
	Saldos al 31/12/15	Aplicación del excedente del ejercicio anterior	Compensación resultados negativos ej. anteriores	Resultado del ejercicio 2015	Saldos al 31/12/15
Capital Social	3.006,00	-		-	3.006,00
Ampliación capital social	0,00	-		-	0,00
Remanente	18.399,35	720,93	-	-	19.120,28
Resultados negat de ej.anteriores	0,00	-	-	-	0,00
Resultado del ejercicio	720,93	-720,93		-8.446,51	-8.446,51
<b>Total fondos propios</b>	<b>22.126,28</b>	<b>-</b>	<b>-</b>	<b>-8.446,51</b>	<b>13.679,77</b>

**Ejercicio 2014-**

	Euros				
	Saldos al 01/01/14	Aplicación del excedente del ejercicio anterior	Compensación resultados negativos ej. anteriores	Resultado del ejercicio 2014	Saldos al 31/12/14
Capital Social	3.006,00	-		-	3.006,00
Ampliación capital social	0,00	-		-	0,00
Remanente	21.340,58	-2.941,23	-	-	18.399,35
Resultados negat de ej.anteriores	0,00	-	-	-	0,00
Resultado del ejercicio	-2.941,23	-2.941,23		720,93	720,93
<b>Total fondos propios</b>	<b>21.405,35</b>	<b>-</b>	<b>-</b>	<b>720,93</b>	<b>22.126,28</b>

El Capital Social está dividido en cien participaciones de 30,06 € de valor nominal cada una, acumulables e indivisibles y no representadas por título alguno, las cuales están suscritas íntegramente por la Universidad Pablo de Olavide.

**10- DEUDAS A CORTO PLAZO**

13

Código Seguro de verificación:1+03QETab4BHdHifUrDA2A==. Permite la verificación de la integridad de una copia de este documento electrónico en la dirección: <https://portafirmas.upo.es/verificarfirma>  
Este documento incorpora firma electrónica reconocida de acuerdo a la Ley 59/2003, de 19 de diciembre, de firma electrónica.

FIRMADO POR	VICENTE CARLOS GUZMAN FLUJA	FECHA	07/07/2016	
	FERNANDO CONTRERAS IBAÑEZ			
	JOSE MARIA SECO MARTINEZ			
	MIGUEL ANGEL GUAL FONT			
ID. FIRMA	firma.upo.es	1+03QETab4BHdHifUrDA2A==	PÁGINA	16/19



1+03QETab4BHdHifUrDA2A==



**MEMORIA ABREVIADA DE LAS CUENTAS ANUALES  
DEL EJERCICIO TERMINADO EL 31 DE DICIEMBRE DE 2015  
UPO GEST, S.L.U.**

Recoge el importe adeudado a la Fundación Universidad Pablo de Olavide por pagos de factura de UPO-Gest (Registro Mercantil y Cruz Roja)

**11- ACREEDORES A CORTO PLAZO.**

a) El saldo de acreedores a corto plazo al cierre de los ejercicios 2015 y 2014 presentan el siguiente desglose:

	Euros	
	2015	2014
Proveedores		15.881,85
Proveedores, acreedores facturas. pendientes de recibir o formalizar		1.761,95
Acreedores diversos		
Administración Pca. acreedora	0.02	240,31
<b>Acreedores comerciales y otras cuentas a pagar</b>	<b>0.02</b>	<b>17.884,11</b>

b) Información sobre el periodo medio de pago a proveedores. Disposición adicional tercera. “Deber de información” de la Ley 15/2010 de 5 de julio.

En cumplimiento de lo dispuesto en la Resolución del ICAC de 29 de enero de 2016, a continuación se detalla la información sobre el periodo medio de pago a proveedores en operaciones comerciales:

Concepto	Ejercicio 2015	Ejercicio 2014
	Días	Días
Periodo medio de pago a proveedores	135,59	469,87

Durante el ejercicio 2014 y 2015, la Sociedad ha superado el periodo máximo a proveedores comerciales establecido legalmente en 30 días debido principalmente a que el importe mayor adeudado se correspondía con facturas de la Fundación UPO (entidad vinculada). Considerando que ha sido subsanable puesto que a 31 de diciembre de 2015 el saldo de proveedores es nulo para facilitar la liquidación y extinción de la sociedad.

14

Código Seguro de verificación:1+03QETab4BHdHifUrDA2A==. Permite la verificación de la integridad de una copia de este documento electrónico en la dirección: <https://portafirmas.upo.es/verificarfirma>  
Este documento incorpora firma electrónica reconocida de acuerdo a la Ley 59/2003, de 19 de diciembre, de firma electrónica.

FIRMADO POR	VICENTE CARLOS GUZMAN FLUJA	FECHA	07/07/2016	
	FERNANDO CONTRERAS IBAÑEZ			
	JOSE MARIA SECO MARTINEZ			
	MIGUEL ANGEL GUAL FONT			
ID. FIRMA	firma.upo.es	1+03QETab4BHdHifUrDA2A==	PÁGINA	17/19



1+03QETab4BHdHifUrDA2A==

**MEMORIA ABREVIADA DE LAS CUENTAS ANUALES  
DEL EJERCICIO TERMINADO EL 31 DE DICIEMBRE DE 2015  
UPO GEST, S.L.U.**

**12- SITUACIÓN FISCAL**

De acuerdo con el artículo 23 de la Ley 43/1995, de 27 de diciembre, del Impuesto sobre Sociedades que expone: “Las bases imponibles negativas podrán ser compensadas con las rentas positivas de los períodos impositivos que concluyan en los diez años inmediatos y sucesivos”, y teniendo esta Sociedad en el ejercicio 2013 un resultado negativo antes de impuestos de -3.921,64 € se computó un crédito fiscal de 980,41 € que posteriormente se compensó con el resultado del ejercicio 2014, quedando pendiente de compensar posteriormente a esta liquidación 740,10 €

En virtud de la norma de valoración de Registro y Valoración 13º.2.3 del Plan General de Contabilidad, y de acuerdo al principio de prudencia sólo se reconocerán activos por impuesto diferido en la medida en que resulte probable que la actividad disponga de ganancias fiscales futuras que permitan la aplicación de estos activos. Es por ello que en conocimiento de la futura liquidación y extinción de la sociedad, en el ejercicio 2015 se ha procedido a reducir en su totalidad el crédito impositivo.

**13- INGRESOS Y GASTOS****a) Importe neto de la cifra de negocios:**

El desglose del importe de la cifra de negocios es como sigue a continuación:

Ingresos	Euros	
	2015	2014
Ingresos por cesión de las instalaciones y espacios de la U.P.O.	14.196,34	19.210,95
Repercusión de gastos		
Beneficios procedente de la venta de polos UPO	0	190,21
<b>Total</b>	<b>14.196,34</b>	<b>19.401,16</b>

**b) Otros gastos de explotación**

A continuación se presenta un detalle de la cuenta “Otros gastos de explotación” :

15

Código Seguro de verificación:1+03QETab4BHdHifUrDA2A==. Permite la verificación de la integridad de una copia de este documento electrónico en la dirección: <https://portafirmas.upo.es/verificarfirma>  
Este documento incorpora firma electrónica reconocida de acuerdo a la Ley 59/2003, de 19 de diciembre, de firma electrónica.

FIRMADO POR	VICENTE CARLOS GUZMAN FLUJA	FECHA	07/07/2016	
	FERNANDO CONTRERAS IBAÑEZ			
	JOSE MARIA SECO MARTINEZ			
	MIGUEL ANGEL GUAL FONT			
ID. FIRMA	firma.upo.es	1+03QETab4BHdHifUrDA2A==	PÁGINA	18/19



1+03QETab4BHdHifUrDA2A==

**MEMORIA ABREVIADA DE LAS CUENTAS ANUALES  
DEL EJERCICIO TERMINADO EL 31 DE DICIEMBRE DE 2015  
UPO GEST, S.L.U.**

Otros gastos de explotación	Euros	
	2015	2014
Gestión contable y administrativa	15.577,00	12.262,82
Servicios prof independientes	4.397,62	3.026,02
Vigilancia y limpieza	390,45	2.104,97
Servicios bancarios	356,68	296,36
Cobertura sanitaria evento	267,3	0
Otros servicios	194,85	23,4
Otros impuestos locales	170,26	170,26
Otros gastos de gestión	213,9	0
<b>Total</b>	<b>21.568,06</b>	<b>17.883,83</b>

#### 14- OTRA INFORMACIÓN.

Los miembros del órgano de administración no han devengado durante el ejercicio 2015 importe alguno en concepto de sueldos, dietas o remuneración de cualquier clase.

16

Código Seguro de verificación:1+03QETab4BHdHifUrDA2A==. Permite la verificación de la integridad de una copia de este documento electrónico en la dirección: <https://portafirmas.upo.es/verificarfirma>  
Este documento incorpora firma electrónica reconocida de acuerdo a la Ley 59/2003, de 19 de diciembre, de firma electrónica.

FIRMADO POR	VICENTE CARLOS GUZMAN FLUJA	FECHA	07/07/2016	
	FERNANDO CONTRERAS IBAÑEZ			
	JOSE MARIA SECO MARTINEZ			
	MIGUEL ANGEL GUAL FONT			
ID. FIRMA	firma.upo.es	1+03QETab4BHdHifUrDA2A==	PÁGINA	19/19



1+03QETab4BHdHifUrDA2A==