



Universidad  
Pablo de Olavide  
Sevilla

# CUENTA DE LIQUIDACIÓN

## EJERCICIO 2017

# ÍNDICE

|   | Página    |
|---|-----------|
| <b>1. PRESENTACIÓN .....</b>  | <b>1</b>  |
| 1.1- Presentación .....   | 2         |
| 1.2- Aprobación .....   | 2         |
| 1.3- Certificado del Consejo de Gobierno .....  | 4         |
| 1.4- Certificado del Consejo Social .....   | 6         |
| 1.5- Certificado del Área de Gestión Presupuestaria y Tesorería.....                  | 8         |
| <br>  |           |
| <b>2. INFORMES OFICIALES.....</b>   | <b>10</b> |
| 2.1-Balance.....  | 11        |
| 2.2-Cuenta de Resultados .....  | 13        |
| 2.3-Estado de Cambios en el Patrimonio Neto.....                                      | 19        |
| 2.4-Estado de Flujos Efectivos.....   | 21        |
| 2.5-Estados de Liquidación del Presupuesto.....                                       | 25        |
| 2.5.1-Gastos.....   | 26        |
| 2.5.2-Ingresos .....  | 32        |
| 2.5.3-Resultado presupuestario .....  | 37        |
| <br>  |           |
| <b>3. MEMORIA .....</b>   | <b>39</b> |
| 3.1-Memoria explicativa .....   | 40        |
| 3.2-Generales.....  | 58        |
| 3.2.1-Estado del Remanente de Tesorería.....  | 59        |
| 3.2.2-Estado Operativo.....   | 61        |
| 3.2.3-Estado de la Tesorería.....   | 69        |
| 3.2.4-Existencias finales en Caja y Bancos.....                                       | 72        |
| 3.3-Ejecución del Gasto .....   | 74        |
| 3.3.1-Modificaciones de Crédito.....  | 75        |
| 3.3.2-Clasificación funcional del Gasto .....   | 79        |
| 3.3.3-Obligaciones de Presupuestos Cerrados .....                                     | 84        |
| 3.3.4-Compromisos de Gasto con cargo a Presupuestos de Ejercicios<br>Posteriores..... | 149       |

|  |            |
|--|------------|
| 3.3.5-Variación de Resultados Presupuestarios .....              | 175        |
| 3.3.6-Informe de financiación afectada.....                      | 177        |
| 3.4-Ejecución del Ingreso.....                                   | 206        |
| 3.4.1-Devolución de Ingresos .....                               | 207        |
| 3.4.2-Derechos de Presupuesto Reconocidos Netos .....            | 215        |
| 3.4.3-Anulación de Derechos de Presupuesto.....                  | 217        |
| 3.4.4-Recaudación Neta .....                                     | 225        |
| 3.4.5-Derechos a Cobrar de Cerrados .....                        | 232        |
| 3.5-Estado Operaciones No Presupuestarias .....                  | 260        |
| 3.5.1-Deudores .....   | 261        |
| 3.5.2-Acreedores .....   | 263        |
| 3.5.3-Otros Conceptos.....                                       | 265        |
| <b>4. INFORME DE AUDITORÍA .....</b>                             | <b>268</b> |
| <b>5. OTRAS CUENTAS ANUALES .....</b>                            | <b>343</b> |
| 5.1- Cuentas Anuales Fundación Universidad Pablo de Olavide..... | 344        |
| 5.2- Cuentas Anuales Fundación de Municipios Pablo Olavide.....  | 397        |



## 1. PRESENTACIÓN



- 1.1 Presentación
- 1.2 Aprobación



## 1.1 PRESENTACIÓN

La Ley Orgánica 6/2001 de 21 de diciembre, de Universidades, establece en su título XI “Del régimen económico y financiero de las Universidades Públicas” las características que definen el comportamiento presupuestario de la institución universitaria. Así mismo, la citada Ley, fija en su artículo 14 las funciones del Consejo Social, estableciendo en el citado artículo entre otras “la aprobación del presupuesto y de la programación plurianual de la Universidad, a propuesta del Consejo de Gobierno. Además con carácter previo al trámite de rendición de cuentas a que se refieren los artículos 81 y 84, le corresponde “aprobar las cuentas anuales de la Universidad”, precepto este, igualmente recogido en la Ley de Creación de la Universidad Pablo de Olavide, de Sevilla – Ley 3/1997, de 1 de julio – en su artículo 7.

Atendiendo a lo preceptuado en la anterior normativa, se presenta la siguiente Memoria de Liquidación del Presupuesto de la Universidad Pablo de Olavide del año 2017, a la aprobación, si procede, del Consejo de Gobierno y del Consejo Social respectivamente, de esta Universidad.

Sevilla, 29 de junio de 2018

El Rector

Vicente C. Guzmán Fluja

El Gerente

Fernando Contreras Ibáñez

## 1.2 APROBACIÓN

Los contenidos económicos y financieros de esta liquidación del presupuesto del año 2017, fueron aprobados por el Consejo de Gobierno en su sesión de fecha 22 de junio de 2018 y por el Consejo Social de la Universidad Pablo de Olavide de Sevilla en sesión ordinaria del día 25 de junio de 2018.



### 1.3 Certificado del Consejo de Gobierno



Secretaría General

**PROF. DR. D. JOSÉ MARÍA SECO MARTÍNEZ, SECRETARIO GENERAL DE LA UNIVERSIDAD PABLO DE OLAVIDE DE SEVILLA**

**CERTIFICA:**

Que en la 15.ª sesión del Consejo de Gobierno de esta Universidad, celebrada el día veintidós de junio de 2018, se recoge el siguiente acuerdo en el punto 3 que literalmente dice:

Se aprueban por asentimiento las cuentas anuales de la Universidad Pablo de Olavide de Sevilla para el ejercicio 2017, conforme se recogen en el anexo II “

Y para que conste a petición del interesado, firmo la presente en Sevilla.

---

Carretera de Utrera, Km.1 – 41013 Sevilla – España Tel.: 954 349 223 – Fax: 954 349 238

Código Seguro de verificación:FC3rvXrzxA07EQ7OX5H/Ww==. Permite la verificación de la integridad de una copia de este documento electrónico en la dirección: <https://portafirmas.upo.es/verificarfirma>  
Este documento incorpora firma electrónica reconocida de acuerdo a la Ley 59/2003, de 19 de diciembre, de firma electrónica.

|             |                          |                          |            |
|-------------|--------------------------|--------------------------|------------|
| FIRMADO POR | JOSE MARIA SECO MARTINEZ | FECHA                    | 28/06/2018 |
| ID. FIRMA   | firma.upo.es             | FC3rvXrzxA07EQ7OX5H/Ww== | PÁGINA 1/1 |



FC3rvXrzxA07EQ7OX5H/Ww==





#### 1.4 Certificado del Consejo Social



**MARILÓ RODRÍGUEZ CARRASCO, CONSEJERA-SECRETARIA DEL CONSEJO SOCIAL DE LA UNIVERSIDAD PABLO DE OLAVIDE, DE SEVILLA**

**CERTIFICA:**

Que en el acta pendiente de aprobación número 2/2018 correspondiente a la 60ª sesión plenaria del Consejo Social de esta Universidad, celebrada el día 25 de junio de 2018, se recoge el siguiente acuerdo en el punto 4 del orden del día:

*Aprobación por unanimidad de las cuentas anuales de la Universidad Pablo de Olavide para el ejercicio 2017.*

Y para que conste a los efectos oportunos, firmo la presente certificación y sello la misma en Sevilla, a 27 de junio de 2018.

La Consejera-Secretaria del Consejo Social

Mariló Rodríguez Carrasco






1.5 Certificado del Área de Gestión  
Presupuestaria y Tesorería



CARMEN BORREGUERO GÓMEZ, Directora del Área de Gestión Presupuestaria y Tesorería.

HACE CONSTAR (de acuerdo con la Orden de 1 de febrero de 1996 que aprueba la instrucción de Contabilidad para la Administración Institucional del Estado, modificada por la Orden de 28 de junio de 2000): que todas las operaciones registradas en el sistema de información contable de esta Universidad Pablo de Olavide, de Sevilla, con imputación al ejercicio 2017 han sido fielmente reflejadas en la liquidación correspondiente a dicho ejercicio, aprobadas por el Consejo de Gobierno en su sesión de fecha 22 de junio de 2018 y por el Consejo Social de esta Universidad en su sesión del día 25 de junio de 2018.

Y para que conste, se firma la presente en Sevilla a 29 de junio de dos mil dieciocho.





## 2. INFORMES OFICIALES



2.1 Balance



BALANCE

EJERCICIO 2017

FECHA 31/12/2017

| Nº CTAS  | ACTIVO   | NOTAS EN MEMORIA | EJ. 2017              | EJ. 2016              | Nº CTAS                                 | PATRIMONIO NETO Y PASIVO   | NOTAS EN MEMORIA | EJ. 2017              | EJ. 2016              |
|--|--|------------------|-----------------------|-----------------------|---|--|------------------|-----------------------|-----------------------|
|  | <b>A) Activo no corriente</b>                              |                  | <b>271.696.116,98</b> | <b>275.109.932,36</b> |   | <b>A) Patrimonio neto</b>  |                  | <b>262.537.637,01</b> | <b>258.266.023,59</b> |
|  | <b>I. Inmovilizado intangible</b>                          |                  | 527.858,55            | 561.111,11            | 100                                     | <b>I. Patrimonio aportado</b>  |                  | 141.679.584,34        | 141.679.584,34        |
| 203, (2803), (2903)  | 2. Propiedad industrial e intelectual                      |                  | 283.799,42            | 291.845,83            |   | <b>II. Patrimonio generado</b>   |                  | 57.225.624,44         | 56.343.055,71         |
| 206, (2806), (2906)  | 3. Aplicaciones informáticas                               |                  | 244.059,13            | 269.265,28            | 120                                     | 1. Resultados de ejercicio anteriores  |                  | 56.343.055,71         | 58.949.224,37         |
|  | <b>II. Inmovilizado material</b>                           |                  | 271.161.068,43        | 274.541.331,25        | 129                                     | 2. Resultados de ejercicio   |                  | 882.568,73            | -2.606.168,66         |
| 210, (2810), (2910), (2990)  | 1. Terrenos  |                  | 53.282.819,32         | 53.069.415,84         | 130, 131, 132                           | <b>IV. Otros incrementos patrimoniales pendientes de imputación a resultados</b> |                  | 63.632.428,23         | 60.243.383,54         |
| 211, (2811), (2911), (2991)  | 2. Construcciones  |                  | 201.276.972,91        | 203.309.716,47        |   | <b>B) Pasivo no corriente</b>  |                  | <b>17.487.303,78</b>  | <b>21.800.923,16</b>  |
| 214, 215, 216, 217, 218, 219, (2814), (2815), (2816), (2817), (2818), (2819), (2914), (2915), (2916), (2917), (2918), (2919), (2999) | 5. Otro inmovilizado material                              |                  | 16.601.276,20         | 18.162.198,94         | 14                                      | <b>I. Provisiones a largo plazo</b>  |                  | 3.066.681,92          | 3.492.136,78          |
|  | <b>V. Inversiones financieras a largo plazo</b>            |                  | 7.190,00              | 7.490,00              |   | <b>II. Deudas a largo plazo</b>  |                  | 14.420.621,86         | 18.308.786,38         |
| 250, (259), (296)  | 1. Inversiones financieras en patrimonio                   |                  | 7.190,00              | 7.490,00              | 170, 177                                | 2. Deudas con entidades de crédito   |                  | 3.505.324,69          | 3.792.230,32          |
|  | <b>B) Activo corriente</b>                                 |                  | <b>21.612.290,56</b>  | <b>19.216.348,85</b>  | 171, 172, 173, 174, 178, 180, 185       | 4. Otras deudas  |                  | 10.915.297,17         | 14.516.556,06         |
|  | <b>II. Existencias</b>                                     |                  | 0,00                  | 2.056,50              |   | <b>C) Pasivo corriente</b>   |                  | <b>13.283.466,75</b>  | <b>14.259.334,46</b>  |
| 30, 35, (390), (395)   | 2. Mercaderías y productos terminados                      |                  | 0,00                  | 2.056,50              | 58                                      | <b>I. Provisiones a corto plazo</b>  |                  | 92.351,94             | 139.113,90            |
|  | <b>III. Deudores y otras cuentas a cobrar</b>              |                  | 8.810.167,13          | 12.871.177,24         |   | <b>II. Deudas a corto plazo</b>  |                  | 2.482.683,71          | 1.840.802,90          |
| 4300, 431, 435, 436, 4430, (4900)  | 1. Deudores por operaciones de gestión                     |                  | 7.996.298,52          | 12.064.712,73         | 520, 527                                | 2. Deuda con entidades de crédito  |                  | 286.905,63            | 279.591,88            |
| 4301, 4331, 440, 441, 442, 445, 446, 447, 449, (4901), 550, 555, 5580, 5581, 5584, 5585, 47  | 2. Otras cuentas a cobrar                                  |                  | 164.008,80            | 181.957,36            | 4003, 521, 522, 523, 524, 528, 560, 561 | 4. Otras deudas  |                  | 2.195.778,08          | 1.561.211,02          |
|  | 3. Administraciones públicas                               |                  | 649.859,81            | 624.507,15            |   | <b>IV. Acreedores y otras cuentas a pagar</b>                                    |                  | 4.888.790,46          | 4.520.974,45          |
|  | <b>V. Inversiones financieras a corto plazo</b>            |                  | 22.838,91             | 56.532,96             | 4000, 401, 405, 406                     | 1. Acreedores por operaciones de gestión   |                  | 3.429.370,60          | 2.948.522,76          |
| 4303, 4433, (4903), 541, 542, 544, 546, 547, (597), (598)  | 2. Créditos y valores representativos de deuda             |                  | 8.655,62              | 6.658,96              | 4001, 41, 550, 554, 559, 5586           | 2. Otras cuentas a pagar   |                  | 614.801,73            | 731.826,66            |
| 545, 548, 565, 566   | 4. Otras inversiones financieras                           |                  | 14.183,29             | 49.874,00             | 47                                      | 3. Administraciones públicas   |                  | 844.618,13            | 840.625,03            |
|  | <b>VII. Efectivo y otros activos líquidos equivalentes</b> |                  | 12.779.284,52         | 6.286.582,15          | 485, 568                                | <b>V. Ajustes por periodificación</b>  |                  | 5.819.640,64          | 7.758.443,21          |
| 556, 570, 571, 572, 573, 575, 576  | 2. Tesorería   |                  | 12.779.284,52         | 6.286.582,15          |   |  |                  |                       |                       |
|  | <b>TOTAL GENERAL (A+B)...</b>                              |                  | <b>293.308.407,54</b> | <b>294.326.281,21</b> |   | <b>TOTAL GENERAL (A+B+C)...</b>  |                  | <b>293.308.407,54</b> | <b>294.326.281,21</b> |



## 2.2 Cuenta de Resultados





# Universidad Pablo de Olavide

## CUENTA DEL RESULTADO ECONÓMICO-PATRIMONIAL

EJERCICIO 2017

FECHA 31/12/2017

| Nº CTAS   | NOTAS EN MEMORIA  | EJ2017        | EJ. 2016      |
|---|---|---------------|---------------|
|   | <b>1. Ingresos tributarios y cotizaciones sociales</b>  | 702.005,75    | 701.096,46    |
| 720, 721, 722, 723,<br>724, 725, 726, 727,<br>728, 73 | a) Impuestos  | 0,00          | 0,00          |
| 740, 742  | b) Tasas  | 702.005,75    | 701.096,46    |
| 744   | c) Otros ingresos tributarios   | 0,00          | 0,00          |
| 729   | d) Cotizaciones sociales  | 0,00          | 0,00          |
|   | <b>2. Transferencias y subvenciones recibidas</b>   | 70.010.264,55 | 65.897.306,28 |
|   | a) Del ejercicio  | 70.010.264,55 | 65.897.306,28 |
| 751   | a.1) subvenciones recibidas para financiar gastos del ejercicio   | 12.354.297,18 | 8.107.057,10  |
| 750   | a.2) transferencias   | 57.505.899,49 | 57.790.249,18 |
| 752   | a.3) subvenciones recibidas para cancelación de pasivos que no supongan financiación específica de un elemento patrimonial. | 150.067,88    | 0,00          |
| 7530  | b) Imputación de subvenciones para el inmovilizado no financiero.   | 0,00          | 0,00          |
| 754, 755, 756   | c) Imputación de subvenciones para activos corrientes y otras   | 0,00          | 0,00          |
|   | <b>3. Ventas netas y prestaciones de servicios</b>  | 10.685.950,06 | 9.947.283,52  |
| 700, 701, 702, 703,<br>704, (706), (708),<br>(709)    | a) Ventas netas   | 0,00          | 0,00          |
| 741, 705  | b) Prestación de servicios  | 10.685.950,06 | 9.947.283,52  |



# Universidad Pablo de Olavide

## CUENTA DEL RESULTADO ECONÓMICO-PATRIMONIAL

EJERCICIO 2017

FECHA 31/12/2017

| Nº CTAS  | NOTAS EN MEMORIA   | EJ2017         | EJ. 2016       |
|--|--|----------------|----------------|
| 71, 7930, 7937,<br>(6930), (6937)                          | <b>4. Variación de existencias de productos terminados y en curso de fabricación y deterioro de valor.</b> | 0,00           | 0,00           |
| 780, 781, 782, 783   | <b>5. Trabajos realizados por la entidad para su inmovilizado.</b>   | 0,00           | 0,00           |
| 776, 777   | <b>6. Otros ingresos de gestión ordinaria</b>  | 1.032.805,80   | 600.233,71     |
| 795  | <b>7. Excesos de provisiones</b>   | 486.812,97     | 136.025,67     |
|  | A) TOTAL INGRESOS DE GESTIÓN ORDINARIA<br>(1+2+3+4+5+6+7)  | 82.917.839,13  | 77.281.945,64  |
|  | <b>8. Gastos de personal</b>   | -53.228.276,59 | -51.058.445,63 |
| (640), (641)   | a) Sueldos, salarios y asimilados  | -43.474.336,16 | -41.959.625,44 |
| (642), (643), (644),<br>(645)                              | b) Cargas sociales   | -9.753.940,43  | -9.098.820,19  |
| (65)   | <b>9. Transferencias y subvenciones concedidas.</b>  | -6.314.594,78  | -6.165.293,87  |
|  | <b>10. Aprovisionamientos</b>  | 0,00           | 0,00           |
| (600), (601), (602),<br>(605), (607), 606,<br>608, 609, 61 | a) Consumo de mercaderías y otros aprovisionamientos   | 0,00           | 0,00           |
| (6931), (6932),<br>(6933), 7931, 7932,<br>7933             | b) Deterioro de valor de mercaderías, materias primas y otros aprovisionamientos                           | 0,00           | 0,00           |
|  | <b>11. Otros gastos de gestión ordinaria</b>   | -14.503.682,61 | -14.738.991,15 |
| (62)   | a) Suministros y servicios exteriores  | -14.416.586,56 | -14.388.535,41 |
| (63)   | b) Tributos  | -87.096,05     | -350.455,74    |



# Universidad Pablo de Olavide

## CUENTA DEL RESULTADO ECONÓMICO-PATRIMONIAL

EJERCICIO 2017

FECHA 31/12/2017

| Nº CTAS   |  | NOTAS EN MEMORIA | EJ2017         | EJ. 2016       |
|---|--|------------------|----------------|----------------|
| (676), (677)  | c) Otros   |                  | 0,00           | 0,00           |
| (68)  | <b>12. Amortización del inmovilizado</b>   |                  | -7.803.159,99  | -6.378.612,05  |
|   | B) TOTAL GASTOS DE GESTIÓN ORDINARIA (8+9+10+11+12)  |                  | -81.849.713,97 | -78.341.342,70 |
|   | I Resultado (Ahorro o desahorro) de la gestión ordinaria (A+B)   |                  | 1.068.125,16   | -1.059.397,06  |
|   | <b>13. Deterioro de valor y resultados por enajenación del inmovilizado no financiero y activos en estado de venta</b> |                  | -19.553,69     | -95.701,14     |
| (690), (691), (692),<br>(6938), 790, 791,<br>792, 799, 7938 | a) Deterioro de valor  |                  | 0,00           | 0,00           |
| 770, 771, 772, 774,<br>(670), (671), (672),<br>(674)        | b) Bajas y enajenaciones   |                  | -19.553,69     | -95.701,14     |
| 7531  | c) Imputación de subvenciones para el inmovilizado no financiero   |                  | 0,00           | 0,00           |
|   | <b>14. Otras partidas no ordinarias</b>  |                  | -45.735,55     | -1.328.397,56  |
| 773, 778  | a) Ingresos  |                  | 121.266,94     | 81.866,14      |
| (678)   | b) Gastos  |                  | -167.002,49    | -1.410.263,70  |
|   | II Resultado de las operaciones no financieras (I+13+14)   |                  | 1.002.835,92   | -2.483.495,76  |
|   | <b>15. Ingresos financieros</b>  |                  | 42.774,56      | 97.467,55      |
|   | a) De participaciones en instrumentos de patrimonio  |                  | 0,00           | 0,00           |
| 7630  | a.1) En entidades del grupo, multigrupo y asociadas  |                  | 0,00           | 0,00           |



# Universidad Pablo de Olavide

## CUENTA DEL RESULTADO ECONÓMICO-PATRIMONIAL

EJERCICIO 2017

FECHA 31/12/2017

| Nº CTAS   |  | NOTAS EN MEMORIA | EJ2017      | EJ. 2016    |
|---|--|------------------|-------------|-------------|
| 760   | a.2) En otras entidades  |                  | 0,00        | 0,00        |
|   | b) De valores negociables y de créditos del activo inmovilizado.                           |                  | 42.774,56   | 97.467,55   |
| 7631, 7632  | b.1) En entidades del grupo, multigrupo y asociadas  |                  | 0,00        | 0,00        |
| 761, 762, 769,<br>76454, (66454)                                    | b.2) Otros   |                  | 42.774,56   | 97.467,55   |
|   | <b>16. Gastos financieros</b>  |                  | -161.365,50 | -219.813,85 |
| (663)   | a) Por deudas con entidades del grupo, multigrupo y asociadas.                             |                  | 0,00        | 0,00        |
| (660), (661), (662),<br>(669), 76451,<br>(66451)                    | b) Otros   |                  | -161.365,50 | -219.813,85 |
| 784, 785, 786, 787  | <b>17. Gastos financieros imputados al activo</b>  |                  | 0,00        | 0,00        |
|   | <b>18. Variación del valor razonable en activos y pasivos financieros</b>                  |                  | 0,00        | 0,00        |
| 7646, (6646), 76459,<br>(66459)                                     | a) Derivados financieros   |                  | 0,00        | 0,00        |
| 7640, 7642, 76452,<br>76453, (6640),<br>(6642), (66452),<br>(66453) | b) Otros activos y pasivos a valor razonable con imputación en resultados.                 |                  | 0,00        | 0,00        |
| 7641, (6641)  | c) Imputación al resultado del ejercicio por activos financieros disponibles para la venta |                  | 0,00        | 0,00        |
| 768, (668)  | <b>19. Diferencias de cambio.</b>  |                  | -1.376,25   | -326,60     |
|   | <b>20. Deterioro de valor, bajas y enajenaciones de activos y pasivos financieros</b>      |                  | -300,00     | 0,00        |



# Universidad Pablo de Olavide

## CUENTA DEL RESULTADO ECONÓMICO-PATRIMONIAL

EJERCICIO 2017

FECHA 31/12/2017

| Nº CTAS  |   | NOTAS EN MEMORIA | EJ2017      | EJ. 2016      |
|--|---|------------------|-------------|---------------|
| 7960, 7961, 7965, 766, (6960), (6961), (6965), (666), 7970, (6970), (6670) | a) De entidades del grupo, multigrupo y asociadas                   |                  | -300,00     | 0,00          |
| 765, 7966, 7971, (665), (6671), (6962), (6966), (6971)                     | b) Otros  |                  | 0,00        | 0,00          |
|  | III Resultado de las operaciones financieras<br>(15+16+17+18+19+20) |                  | -120.267,19 | -122.672,90   |
|  | IV Resultado (Ahorro o desahorro) neto del ejercicio (II+III)       |                  | 882.568,73  | -2.606.168,66 |
|  | ± Ajustes en la cuenta del resultado del ejercicio anterior         |                  | 0,00        | 0,00          |
|  | Resultado del Ejercicio anterior ajustado                           |                  | 882.568,73  | -2.606.168,66 |



## 2.3 Estado de Cambios en el Patrimonio Neto



# Universidad Pablo de Olavide

## ESTADO TOTAL DE CAMBIOS EN EL PATRIMONIO NETO

EJERCICIO 2017

FECHA 31/12/2017

|  | NOTAS EN MEMORIA | I.Patrimonio aportado | II. Patrimonio generado | III.Ajustes por cambio de valor | IV. Otros incrementos patrimoniales | TOTAL          |
|--|------------------|-----------------------|-------------------------|---------------------------------|-------------------------------------|----------------|
| <b>A. PATRIMONIO NETO AL FINAL DEL EJERCICIO N-1</b>                         |                  | 141.679.584,34        | 56.343.055,71           | 0,00                            | 60.243.383,54                       | 258.266.023,59 |
| <b>B. AJUSTES POR CAMBIOS DE CRITERIOS CONTABLES Y CORRECCIÓN DE ERRORES</b> |                  | 0,00                  | 0,00                    | 0,00                            | 0,00                                | 0,00           |
| <b>C. PATRIMONIO NETO INICIAL AJUSTADO DEL EJERCICIO N (A+B)</b>             |                  | 141.679.584,34        | 56.343.055,71           | 0,00                            | 60.243.383,54                       | 258.266.023,59 |
| <b>D. VARIACIONES DEL PATRIMONIO NETO EJERCICIO N</b>                        |                  | 0,00                  | 882.568,73              | 0,00                            | 3.389.044,69                        | 4.271.613,42   |
| 1. Ingresos y gastos reconocidos del ejercicio                               |                  | 0,00                  | 882.568,73              | 0,00                            | 7.213.280,14                        | 8.095.848,87   |
| 2. Operaciones con la entidad o entidades propietarias                       |                  | 0,00                  | 0,00                    | 0,00                            | 0,00                                | 0,00           |
| 3. Otras variaciones del patrimonio netos                                    |                  | 0,00                  | 0,00                    | 0,00                            | -3.824.235,45                       | -3.824.235,45  |
| <b>E. PATRIMONIO NETO AL FINAL DEL EJERCICIO N (C+D)</b>                     |                  | 141.679.584,34        | 57.225.624,44           | 0,00                            | 63.632.428,23                       | 262.537.637,01 |



## 2.4 Estado de Flujos Efectivos





## Estado de flujos de efectivo

EJERCICIO 2017

FECHA 31/12/2017

|  | NOTAS EN MEMORIA | EJ. 2017       | EJ. 2016       |
|--|------------------|----------------|----------------|
| <b>I. FLUJOS EFECTIVOS DE LAS ACTIVIDADES DE GESTIÓN</b>         |                  | 21.302.539,23  | 11.971.809,57  |
| <b>A) Cobros:</b>  |                  | 84.675.176,09  | 78.256.448,65  |
| 1. Ingresos tributarios y cotizaciones sociales                  |                  | 653.030,06     | 680.032,52     |
| 2. Transferencias y subvenciones recibidas                       |                  | 73.546.226,10  | 66.174.689,55  |
| 3. Ventas netas y prestaciones de servicios                      |                  | 9.119.483,12   | 10.828.030,64  |
| 4. Gestión de recursos recaudados por cuenta de otros entes      |                  | 0,00           | 0,00           |
| 5. Intereses y dividendos cobrados                               |                  | 0,00           | 124,72         |
| 6. Otros cobros  |                  | 1.356.436,81   | 573.571,22     |
| <b>B) Pagos:</b>   |                  | 63.372.636,86  | 66.284.639,08  |
| 7. Gastos de personal  |                  | 46.479.930,86  | 46.382.482,18  |
| 8. Transferencias y subvenciones concedidas                      |                  | 3.911.148,31   | 5.447.872,53   |
| 9. Aprovisionamiento   |                  | 0,00           | 0,00           |
| 10. Otros gastos de gestión                                      |                  | 12.915.360,50  | 14.162.092,33  |
| 11. Gestión de recursos recaudados por cuenta de otros entes     |                  | 0,00           | 0,00           |
| 12. Intereses pagados  |                  | 97.198,32      | 318.908,03     |
| 13. Otros pagos  |                  | -31.001,13     | -26.715,99     |
| <b>Flujos netos de efectivo por actividades de gestión(+A-B)</b> |                  | 21.302.539,23  | 11.971.809,57  |
| <b>II. FLUJOS DE EFECTIVO DE LAS ACTIVIDADES DE INVERSIÓN</b>    |                  | -14.057.050,87 | -11.703.603,65 |
| <b>C) Cobros:</b>  |                  | 29.078,68      | 27.795,05      |
| 1. Venta de inversiones reales                                   |                  | 0,00           | 0,00           |
| 2. Venta de activos financieros                                  |                  | 29.078,68      | 27.795,05      |
| 3. Otros cobros de las actividades de inversión                  |                  | 0,00           | 0,00           |



**Estado de flujos de efectivo**

**EJERCICIO 2017**

**FECHA 31/12/2017**

|   | <b>NOTAS EN MEMORIA</b> | <b>EJ. 2017</b>       | <b>EJ. 2016</b>       |
|---|-------------------------|-----------------------|-----------------------|
| <b>D) Pagos:</b>  |                         | 14.086.129,55         | 11.731.398,70         |
| 4. Compras de inversiones reales  |                         | 14.055.054,21         | 11.704.695,48         |
| 5. Compras de activos financieros   |                         | 31.075,34             | 26.703,22             |
| 6. Otros pagos de las actividades de inversión  |                         | 0,00                  | 0,00                  |
| <b>Flujos netos de efectivos por actividades de inversión (+C-D)</b>                        |                         | <b>-14.057.050,87</b> | <b>-11.703.603,65</b> |
| <b>III. FLUJOS DE EFECTIVO DE LAS ACTIVIDADES DE FINANCIACIÓN</b>                           |                         | <b>-485.114,06</b>    | <b>766.063,67</b>     |
| <b>E) Aumentos en el patrimonio:</b>  |                         | 0,00                  | 0,00                  |
| 1. Aportaciones de la entidad o entidades propietarias.                                     |                         | 0,00                  | 0,00                  |
| <b>F) Pagos a la entidad o entidades propietarias:</b>                                      |                         | 0,00                  | 0,00                  |
| 2. Devolución de aportaciones y reparto de resultados a la entidad o entidades propietarias |                         | 0,00                  | 0,00                  |
| <b>G) Cobros por emisión de pasivos financieros:</b>  |                         | 0,00                  | 1.176.261,98          |
| 3. Obligaciones y otros valores negociables   |                         | 0,00                  | 1.176.261,98          |
| 4. Préstamos recibidos  |                         | 0,00                  | 0,00                  |
| 5. Otras deudas.  |                         | 0,00                  | 0,00                  |
| <b>H) Pagos por reembolso de pasivos financieros:</b>                                       |                         | 485.114,06            | 410.198,31            |
| 6. Obligaciones y otros valores negociables   |                         | 0,00                  | 0,00                  |
| 7. Préstamos recibidos  |                         | 485.114,06            | 410.198,31            |
| 8. Otras deudas.  |                         | 0,00                  | 0,00                  |
| <b>Flujos de efectivo por actividades de financiación (+E+F+G-H)</b>                        |                         | <b>-485.114,06</b>    | <b>766.063,67</b>     |
| <b>IV. FLUJOS EFECTIVOS PENDIENTES DE CLASIFICACIÓN</b>                                     |                         | <b>-267.671,93</b>    | <b>134.409,79</b>     |
| <b>I) Cobros pendientes de aplicación</b>   |                         | <b>-48.338,62</b>     | <b>12.027,81</b>      |

**Estado de flujos de efectivo**

EJERCICIO 2017

FECHA 31/12/2017

|   | NOTAS EN MEMORIA | EJ. 2017      | EJ. 2016     |
|---|------------------|---------------|--------------|
| J) Pagos pendientes de aplicación   |                  | 219.333,31    | -122.381,98  |
| Flujos netos de efectivo pendientes de clasificación (+I-J)   |                  | -267.671,93   | 134.409,79   |
| V. EFECTO DE LAS VARIACIONES DE LOS TIPO DE CAMBIOS   |                  | 0,00          | 0,00         |
| VI. INCREMENTO/DISMINUCIÓN NETA DEL EFECTIVO Y<br>ACTIVOS LÍQUIDOS EQUIVALENTES AL EFECTIVO (I+II+III+IV+V) |                  | 6.492.702,37  | 1.168.679,38 |
| Efectivo y activos líquidos equivalentes al efectivo al inicio del<br>ejercicio                             |                  | 6.286.582,15  | 5.117.902,77 |
| Efectivo y activos líquidos equivalentes al efectivo al final del<br>ejercicio                              |                  | 12.779.284,52 | 6.286.582,15 |



## 2.5. Estados de Liquidación del Presupuesto



## 2.5.1 Gastos



# UNIVERSIDAD PABLO OLAVIDE

## ESTADO DE LIQUIDACIÓN DEL PRESUPUESTO

### LIQUIDACIÓN DEL PRESUPUESTO DE GASTOS DEL EJERCICIO 2017

**Clasificación Orgánica: UNIVERSIDAD PABLO OLAVIDE**

| Partida Presupuestaria | Descripción   | Créditos Presupuestarios |                |                     | Gastos Compromet. (4) | Obligac. Reconoc. Netas (5) | Pagos (6)     | Obligac. Pdtes. de Pago a 31 de Diciembre (7=5-6) | Remanentes de Crédito (8=3-5) |
|------------------------|---|--------------------------|----------------|---------------------|-----------------------|-----------------------------|---------------|---|-------------------------------|
|                        |   | Iniciales (1)            | Modificac. (2) | Definitivos (3=2+1) |                       |                             |               |   |                               |
| 120                    | RETRIBUCIONES BASICAS                                 | 8.223.915,95             | -6.505,16      | 8.217.410,79        | 8.074.412,00          | 8.074.412,00                | 8.074.412,00  | 0,00  | 142.998,79                    |
| 121                    | RETRIBUCIONES COMPLEMENTARIAS                         | 11.619.086,78            | -135.322,58    | 11.483.764,20       | 11.344.724,56         | 11.344.724,56               | 11.344.724,56 | 0,00  | 139.039,64                    |
| 129                    | RECUPERACIÓN PAGA EXTRA 2012 FUNCIONARIOS             | 227.245,58               | 0,00           | 227.245,58          | 0,00                  | 0,00                        | 0,00          | 0,00  | 227.245,58                    |
| 130                    | RETRIBUCIONES BASICAS LABORAL FIJO                    | 7.826.923,46             | 0,00           | 7.826.923,46        | 7.907.541,58          | 7.907.541,58                | 7.907.541,58  | 0,00  | -80.618,12                    |
| 131                    | OTRAS RETRIBUCIONES LABORAL FIJO                      | 8.036.725,52             | 0,00           | 8.036.725,52        | 7.875.977,91          | 7.875.977,91                | 7.875.977,91  | 0,00  | 160.747,61                    |
| 139                    | RECUPERACIÓN PAGA EXTRA 2012 LABORAL                  | 162.989,58               | 0,00           | 162.989,58          | 658,53                | 658,53                      | 658,53        | 0,00  | 162.331,05                    |
| 147                    | RETRIBUCIONES PROFESORES VISITANTES                   | 17.416,67                | 0,00           | 17.416,67           | 17.416,67             | 17.416,67                   | 17.416,67     | 0,00  | 0,00                          |
| 150                    | PRODUCTIVIDAD   | 3.299.448,24             | 0,00           | 3.299.448,24        | 3.080.009,92          | 3.080.009,92                | 3.080.009,92  | 0,00  | 219.438,32                    |
| 151                    | GRATIFICACIONES                                       | 150.000,00               | -45.099,97     | 104.900,03          | 55.409,77             | 55.409,77                   | 55.409,77     | 0,00  | 49.490,26                     |
| 160                    | CUOTAS SOCIALES                                       | 7.806.058,06             | 81.751,11      | 7.887.809,17        | 7.887.809,17          | 7.887.809,17                | 7.262.231,50  | 625.577,67  | 0,00                          |
| 162                    | PREST. Y GTOS. SOCIALES DEL PERSONAL                  | 219.357,00               | 60.860,85      | 280.217,85          | 276.082,54            | 262.971,00                  | 262.518,75    | 452,25  | 17.246,85                     |
| 202                    | ARRENDAMIENTO DE EDIFICIOS Y OTRAS CONSTRUCCIONES     | 0,00                     | 0,00           | 0,00                | 12.489,84             | 12.489,84                   | 0,00          | 12.489,84   | -12.489,84                    |
| 203                    | ARRENDAMIENTO MAQUINARIA, INSTALACIONES Y UTILLAJE    | 0,00                     | 0,00           | 0,00                | 3.449,05              | 3.449,05                    | 3.449,05      | 0,00  | -3.449,05                     |
| 205                    | ARRENDAMIENTO MOBILIARIO Y ENSERES                    | 0,00                     | 0,00           | 0,00                | 7.132,44              | 7.132,44                    | 1.729,79      | 5.402,65  | -7.132,44                     |
| 206                    | ARRENDAMIENTO DE EQUIPOS PARA PROCESOS DE INFORMACION | 25.282,00                | 31.463,90      | 56.745,90           | 2.702,41              | 2.702,41                    | 2.702,41      | 0,00  | 54.043,49                     |
| 209                    | CANONES   | 0,00                     | 0,00           | 0,00                | 6,35                  | 6,35                        | 6,35          | 0,00  | -6,35                         |
| 212                    | EDIFICIOS Y OTRAS CONSTRUCC                           | 55.000,00                | 202.894,99     | 257.894,99          | 116.424,94            | 116.424,94                  | 72.046,92     | 44.378,02   | 141.470,05                    |



# UNIVERSIDAD PABLO OLAVIDE

## ESTADO DE LIQUIDACIÓN DEL PRESUPUESTO

### LIQUIDACIÓN DEL PRESUPUESTO DE GASTOS DEL EJERCICIO 2017

| Partida Presupuestaria | Descripción  | Créditos Presupuestarios |                |                     | Gastos Compromet. (4) | Obligac. Reconoc. Netas (5) | Pagos (6)    | Obligac. Pdtes. de Pago a 31 de Diciembre (7=5-6) | Remanentes de Crédito (8=3-5) |
|------------------------|--|--------------------------|----------------|---------------------|-----------------------|-----------------------------|--------------|---|-------------------------------|
|                        |  | Iniciales (1)            | Modificac. (2) | Definitivos (3=2+1) |                       |                             |              |   |                               |
| 213                    | MAQUIN., INSTALAC. Y UTILLAJE                          | 335.000,00               | 0,00           | 335.000,00          | 431.200,42            | 431.200,42                  | 346.893,12   | 84.307,30   | -96.200,42                    |
| 214                    | ELEMENTOS DE TRANSPORTE                                | 4.850,00                 | 0,00           | 4.850,00            | 1.727,98              | 1.727,98                    | 1.677,33     | 50,65   | 3.122,02                      |
| 215                    | MOBILIARIO Y ENSERES                                   | 0,00                     | 0,00           | 0,00                | 1.553,89              | 1.553,89                    | 1.553,89     | 0,00  | -1.553,89                     |
| 216                    | SISTEMAS PARA PROCESOS DE INFORMAC                     | 1.111.008,09             | -3.758,10      | 1.107.249,99        | 1.158.709,72          | 1.158.709,71                | 1.070.962,61 | 87.747,10   | -51.459,72                    |
| 218                    | BIENES SITUADOS EN EL EXTERIOR                         | 0,00                     | 0,00           | 0,00                | 1.068,60              | 1.068,60                    | 1.068,60     | 0,00  | -1.068,60                     |
| 219                    | OTRO INMOVILIZADO MATERIAL                             | 0,00                     | 0,00           | 0,00                | 459,97                | 459,97                      | 459,97       | 0,00  | -459,97                       |
| 220                    | MATERIAL DE OFICINA                                    | 905.377,84               | 164.110,98     | 1.069.488,82        | 1.066.341,90          | 1.050.091,89                | 844.624,13   | 205.467,76  | 19.396,93                     |
| 221                    | SUMINISTROS  | 1.764.660,00             | -29.887,01     | 1.734.772,99        | 1.740.899,53          | 1.739.089,30                | 1.507.289,32 | 231.799,98  | -4.316,31                     |
| 222                    | COMUNICACIONES   | 325.958,70               | 14.481,78      | 340.440,48          | 330.395,67            | 330.395,67                  | 264.180,01   | 66.215,66   | 10.044,81                     |
| 223                    | TRANSPORTES  | 152.000,00               | 16.164,98      | 168.164,98          | 158.278,41            | 156.436,60                  | 131.410,23   | 25.026,37   | 11.728,38                     |
| 224                    | PRIMAS DE SEGUROS                                      | 97.000,00                | 0,00           | 97.000,00           | 50.242,97             | 50.242,97                   | 50.112,87    | 130,10  | 46.757,03                     |
| 225                    | TRIBUTOS   | 390.549,00               | 0,00           | 390.549,00          | 63.529,60             | 63.529,60                   | 62.165,46    | 1.364,14  | 327.019,40                    |
| 226                    | GASTOS DIVERSOS  | 1.882.200,12             | 1.051.904,76   | 2.934.104,88        | 1.688.254,03          | 1.688.252,03                | 1.517.724,15 | 170.527,88  | 1.245.852,85                  |
| 227                    | TRABAJOS REALIZADOS POR OTRAS EMPRESAS Y PROFESIONALES | 5.713.299,47             | 1.027.835,26   | 6.741.134,73        | 6.397.478,11          | 6.297.518,49                | 5.566.700,74 | 730.817,75  | 443.616,24                    |
| 230                    | DIETAS   | 114.489,50               | -44.208,47     | 70.281,03           | 57.108,35             | 57.108,35                   | 49.037,37    | 8.070,98  | 13.172,68                     |
| 231                    | LOCOMOCION   | 123.312,74               | -39.437,68     | 83.875,06           | 77.510,83             | 77.510,83                   | 63.972,53    | 13.538,30   | 6.364,23                      |
| 233                    | OTRAS INDEMNIZACIONES                                  | 5.913,00                 | 45.099,97      | 51.012,97           | 45.099,97             | 45.099,97                   | 45.099,97    | 0,00  | 5.913,00                      |
| 310                    | INTERESES  | 103.130,53               | -4.526,08      | 98.604,45           | 71.788,72             | 71.788,72                   | 71.788,72    | 0,00  | 26.815,73                     |
| 311                    | GASTOS EMISION, MODIF. Y CANC                          | 3.000,00                 | 0,00           | 3.000,00            | 0,00                  | 0,00                        | 0,00         | 0,00  | 3.000,00                      |
| 319                    | OTROS GASTOS FINANCIEROS                               | 1.000,00                 | 0,00           | 1.000,00            | 0,00                  | 0,00                        | 0,00         | 0,00  | 1.000,00                      |
| 342                    | INTERESES DE DEMORA                                    | 95.722,00                | 1.618,90       | 97.340,90           | 14.481,13             | 14.481,13                   | 14.481,13    | 0,00  | 82.859,77                     |
| 349                    | OTROS GASTOS FINANCIEROS                               | 4.500,00                 | 5.575,02       | 10.075,02           | 7.193,88              | 7.193,88                    | 7.193,88     | 0,00  | 2.881,14                      |
| 441                    | A UNIVERSIDADES PUBLICAS                               | 300.000,00               | -276.000,00    | 24.000,00           | 24.000,00             | 24.000,00                   | 24.000,00    | 0,00  | 0,00                          |
| 470                    | A EMPRESAS PRIVADAS                                    | 0,00                     | 80.365,16      | 80.365,16           | 80.365,16             | 80.365,16                   | 76.425,99    | 3.939,17  | 0,00                          |



# UNIVERSIDAD PABLO OLAVIDE

## ESTADO DE LIQUIDACIÓN DEL PRESUPUESTO

### LIQUIDACIÓN DEL PRESUPUESTO DE GASTOS DEL EJERCICIO 2017

| Partida Presupuestaria | Descripción                                    | Créditos Presupuestarios |                |                     | Gastos Compromet. (4) | Obligac. Reconoc. Netas (5) | Pagos (6)    | Obligac. Pdtes. de Pago a 31 de Diciembre (7=5-6) | Remanentes de Crédito (8=3-5) |
|------------------------|--|--------------------------|----------------|---------------------|-----------------------|-----------------------------|--------------|---|-------------------------------|
|                        |  | Iniciales (1)            | Modificac. (2) | Definitivos (3=2+1) |                       |                             |              |   |                               |
| 480                    | BECAS Y AYUDAS PROPIAS A ESTUDIANTES           | 744.379,00               | 38.880,54      | 783.259,54          | 455.785,88            | 453.771,29                  | 452.139,34   | 1.631,95  | 329.488,25                    |
| 481                    | BECAS Y AYUDAS ESTUDIANTES CON FINANC. EXTERNA | 2.691.525,00             | 660.224,34     | 3.351.749,34        | 2.899.023,14          | 2.898.848,86                | 2.857.974,44 | 40.874,42   | 452.900,48                    |
| 482                    | OTRAS BECAS Y AYUDAS PROPIAS DE LA UNIVERSIDAD | 391.500,00               | 65.610,49      | 457.110,49          | 304.358,16            | 302.024,62                  | 300.510,77   | 1.513,85  | 155.085,87                    |
| 483                    | OTRAS BECAS Y AYUDAS CON FINANC. EXTERNA       | 15.000,00                | 28.971,59      | 43.971,59           | 17.689,97             | 17.689,97                   | 17.689,97    | 0,00  | 26.281,62                     |
| 485                    | A OTRAS I.S.F.L.                               | 237.851,00               | 0,00           | 237.851,00          | 225.623,52            | 225.623,52                  | 121.837,08   | 103.786,44  | 12.227,48                     |
| 490                    | AL EXTERIOR                                    | 54.962,00                | -16.118,90     | 38.843,10           | 7.283,30              | 7.283,30                    | 7.283,30     | 0,00  | 31.559,80                     |
| 602                    | EDIFICIOS Y OTRAS CONSTRUCCIONES               | 0,00                     | 341.530,48     | 341.530,48          | 436.733,02            | 436.733,02                  | 303.823,85   | 132.909,17  | -95.202,54                    |
| 603                    | MAQUINARIA, INSTALACIONES Y UTILLAJE           | 0,00                     | 839.758,19     | 839.758,19          | 616.065,85            | 614.729,67                  | 453.076,96   | 161.652,71  | 225.028,52                    |
| 605                    | MOBILIARIO Y ENSERES                           | 17.000,00                | 218.654,38     | 235.654,38          | 238.319,01            | 237.392,14                  | 81.465,45    | 155.926,69  | -1.737,76                     |
| 606                    | EQUIPOS SISTEMAS PARA PROCESO INFORMACION      | 643.731,40               | 710.905,36     | 1.354.636,76        | 1.241.006,70          | 1.201.591,46                | 590.528,94   | 611.062,52  | 153.045,30                    |
| 607                    | BIENES DESTINADOS USO GENERAL                  | 0,00                     | 0,00           | 0,00                | 52.671,87             | 52.671,87                   | 52.671,87    | 0,00  | -52.671,87                    |
| 608                    | OTRO INMOVILIZADO MATERIAL                     | 0,00                     | 9.761,76       | 9.761,76            | 8.914,27              | 8.914,27                    | 0,00         | 8.914,27  | 847,49                        |
| 612                    | EDIFICIOS Y OTRAS CONSTRUCCIONES               | 0,00                     | 13.818,56      | 13.818,56           | 0,00                  | 0,00                        | 0,00         | 0,00  | 13.818,56                     |
| 640                    | OVERHEADS. COSTES INDIRECTOS                   | 0,00                     | 1.067.016,40   | 1.067.016,40        | 356.412,16            | 356.412,16                  | 293.741,19   | 62.670,97   | 710.604,24                    |
| 641                    | GASTOS DE PERSONAL                             | 695.824,04               | 8.186.861,37   | 8.882.685,41        | 4.416.461,29          | 4.416.162,05                | 4.314.551,25 | 101.610,80  | 4.466.523,36                  |
| 642                    | MATERIAL FUNGIBLE                              | 0,00                     | 44.185,66      | 44.185,66           | 24.655,56             | 24.655,56                   | 23.874,06    | 781,50  | 19.530,10                     |
| 643                    | VIAJES Y DIETAS                                | 0,00                     | 551.244,22     | 551.244,22          | 203.558,99            | 203.558,99                  | 198.864,82   | 4.694,17  | 347.685,23                    |
| 644                    | MATERIAL INVENTARIABLE                         | 0,00                     | 2.678.985,54   | 2.678.985,54        | 2.069.545,66          | 1.239.766,38                | 1.229.034,32 | 10.732,06   | 1.439.219,16                  |
| 645                    | GASTOS DE EJECUCION                            | 6.950.264,27             | 2.701.652,09   | 9.651.916,36        | 4.881.604,30          | 4.810.733,51                | 4.568.957,20 | 241.776,31  | 4.841.182,85                  |
| 646                    | OTROS GASTOS                                   | 0,00                     | 465.839,08     | 465.839,08          | 143.606,96            | 143.606,96                  | 114.715,85   | 28.891,11   | 322.232,12                    |
| 647                    | PLAN PROPIO DE INVESTIGACION                   | 540.479,00               | 471.106,06     | 1.011.585,06        | 538.726,01            | 538.726,01                  | 486.148,94   | 52.577,07   | 472.859,05                    |
| 649                    | GASTOS DE PERSONAL PROPIO ART. 83 LOU          | 0,00                     | 393.650,63     | 393.650,63          | 273.997,30            | 273.997,30                  | 268.734,28   | 5.263,02  | 119.653,33                    |





# UNIVERSIDAD PABLO OLAVIDE

## ESTADO DE LIQUIDACIÓN DEL PRESUPUESTO

### LIQUIDACIÓN DEL PRESUPUESTO DE GASTOS DEL EJERCICIO 2017

| Partida Presupuestaria | Descripción  | Créditos Presupuestarios |                      |                      | Gastos Compromet. (4) | Obligac. Reconoc. Netas (5) | Pagos (6)            | Obligac. Pdtes. de Pago a 31 de Diciembre (7=5-6) | Remanentes de Crédito (8=3-5) |
|------------------------|--|--------------------------|----------------------|----------------------|-----------------------|-----------------------------|----------------------|---|-------------------------------|
|                        |  | Iniciales (1)            | Modificac. (2)       | Definitivos (3=2+1)  |                       |                             |                      |   |                               |
| 830                    | PRESTAMOS A CORTO PLAZO                                | 30.000,00                | 1.075,34             | 31.075,34            | 31.075,34             | 31.075,34                   | 31.075,34            | 0,00  | 0,00                          |
| 831                    | PRESTAMOS A LARGO PLAZO                                | 30.000,00                | -1.075,34            | 28.924,66            | 0,00                  | 0,00                        | 0,00                 | 0,00  | 28.924,66                     |
| 911                    | AMORTIZ. PRESTAMOS L.PLAZO DE ENTES DEL SECTOR PUBLICO | 480.654,21               | 4.526,08             | 485.180,29           | 485.114,06            | 485.114,06                  | 485.114,06           | 0,00  | 66,23                         |
| <b>TOTAL</b>           |  | <b>74.625.589,75</b>     | <b>21.676.446,53</b> | <b>96.302.036,28</b> | <b>80.058.168,84</b>  | <b>78.978.043,61</b>        | <b>74.933.471,01</b> | <b>4.044.572,60</b>                               | <b>17.323.992,67</b>          |



# UNIVERSIDAD PABLO OLAVIDE

## ESTADO DE LIQUIDACIÓN DEL PRESUPUESTO

### LIQUIDACIÓN DEL PRESUPUESTO DE GASTOS DEL EJERCICIO 2017

| Explicación                         | Obligaciones Recon. Netas Hasta Dic | Obligaciones Recon. Netas Enero | Total de Obligaciones Recon. Netas | Pagos Realizados a 31-Dic. 2017 | Pagos realizados enero 2018 | Pagos Totales | Obligac. Pdtes. de Pago a 31 de Diciembre | Obligac. Pdtes. de Pago a 31 de Enero | Obligac. Pdtes. de Pago Totales |
|-------------------------------------|-------------------------------------|---------------------------------|------------------------------------|---------------------------------|-----------------------------|---------------|---|---------------------------------------|---------------------------------|
| <b>Total Capitulo 1</b>             | 46.506.931,11                       | 0,00                            | 46.506.931,11                      | 45.880.901,19                   | 0,00                        | 45.880.901,19 | 626.029,92                                | 0,00                                  | 626.029,92                      |
| <b>Total Capitulo 2</b>             | 13.292.201,30                       | 0,00                            | 13.292.201,30                      | 11.604.866,82                   | 0,00                        | 11.604.866,82 | 1.687.334,48                              | 0,00                                  | 1.687.334,48                    |
| <b>Total Capitulo 3</b>             | 93.463,73                           | 0,00                            | 93.463,73                          | 93.463,73                       | 0,00                        | 93.463,73     | 0,00                                      | 0,00                                  | 0,00                            |
| <b>Total Capitulo 4</b>             | 4.009.606,72                        | 0,00                            | 4.009.606,72                       | 3.857.860,89                    | 0,00                        | 3.857.860,89  | 151.745,83                                | 0,00                                  | 151.745,83                      |
| <b>TOTAL OPERACIONES CORRIENTES</b> | 63.902.202,86                       | 0,00                            | 63.902.202,86                      | 61.437.092,63                   | 0,00                        | 61.437.092,63 | 2.465.110,23                              | 0,00                                  | 2.465.110,23                    |
| <b>Total Capitulo 6</b>             | 14.559.651,35                       | 0,00                            | 14.559.651,35                      | 12.980.188,98                   | 0,00                        | 12.980.188,98 | 1.579.462,37                              | 0,00                                  | 1.579.462,37                    |
| <b>Total Capitulo 7</b>             | 0,00                                | 0,00                            | 0,00                               | 0,00                            | 0,00                        | 0,00          | 0,00                                      | 0,00                                  | 0,00                            |
| <b>TOTAL OPERACIONES DE CAPITAL</b> | 14.559.651,35                       | 0,00                            | 14.559.651,35                      | 12.980.188,98                   | 0,00                        | 12.980.188,98 | 1.579.462,37                              | 0,00                                  | 1.579.462,37                    |
| <b>TOTAL OPERACIONES NO FINANC.</b> | 78.461.854,21                       | 0,00                            | 78.461.854,21                      | 74.417.281,61                   | 0,00                        | 74.417.281,61 | 4.044.572,60                              | 0,00                                  | 4.044.572,60                    |
| <b>Total Capitulo 8</b>             | 31.075,34                           | 0,00                            | 31.075,34                          | 31.075,34                       | 0,00                        | 31.075,34     | 0,00                                      | 0,00                                  | 0,00                            |
| <b>Total Capitulo 9</b>             | 485.114,06                          | 0,00                            | 485.114,06                         | 485.114,06                      | 0,00                        | 485.114,06    | 0,00                                      | 0,00                                  | 0,00                            |
| <b>TOTAL OPERACIONES FINANCIER.</b> | 516.189,40                          | 0,00                            | 516.189,40                         | 516.189,40                      | 0,00                        | 516.189,40    | 0,00                                      | 0,00                                  | 0,00                            |
| <b>TOTAL SECCIÓN POR CAPITULOS</b>  | 78.978.043,61                       | 0,00                            | 78.978.043,61                      | 74.933.471,01                   | 0,00                        | 74.933.471,01 | 4.044.572,60                              | 0,00                                  | 4.044.572,60                    |



## 2.5.2 Ingresos



# UNIVERSIDAD PABLO OLAVIDE

## ESTADO DE LIQUIDACIÓN DEL PRESUPUESTO

### LIQUIDACIÓN DEL PRESUPUESTO DE INGRESOS DEL EJERCICIO 2017

Clasificación Orgánica: **UNIVERSIDAD PABLO OLAVIDE**

| Económica | Explicación                                       | Previsiones Presupuestarias |                |               | Derechos Reconocidos Netos | Recaudación Neta | Derechos Cancelados | Dchos. Recon. Pktes. de Cobro a 31 de Diciembre |
|-----------|---|-----------------------------|----------------|---------------|----------------------------|------------------|---------------------|---|
|           |   | Iniciales                   | Modificaciones | Definitivos   |                            |                  |                     |   |
| 303       | TASAS ACADÉMICAS                                  | 607.000,00                  | 0,00           | 607.000,00    | 653.030,06                 | 653.030,06       | 0,00                | 0,00  |
| 312       | SERVICIOS ACADÉMICOS POR ENSEÑANZAS REGLADAS      | 9.782.100,00                | 0,00           | 9.782.100,00  | 8.464.241,85               | 2.847.887,24     | 0,00                | 5.616.354,61                                    |
| 320       | DCHOS MATRICULA CURSOS Y SEMIN. ENSEÑANZA PROPIA  | 41.000,00                   | 119.795,52     | 160.795,52    | 226.546,55                 | 226.546,55       | 0,00                | 0,00  |
| 322       | DERECHOS DE EXAMEN Y SELECCIÓN PERSONAL           | 0,00                        | 0,00           | 0,00          | 48.975,69                  | 48.975,69        | 0,00                | 0,00  |
| 323       | CONTRATOS ARTÍCULO 83 L.O.U.                      | 1.281.353,00                | -416.272,08    | 865.080,92    | 788.850,51                 | 561.985,49       | 0,00                | 226.865,02                                      |
| 329       | OTROS INGRESOS PROCEDENTES DE PREST. DE SERVICIO  | 0,00                        | 115.027,44     | 115.027,44    | 152.185,67                 | 127.429,70       | 0,00                | 24.755,97                                       |
| 332       | VTA. DE FOTOCOPIAS Y OTROS PDTOS. DE REPROG.      | 6.700,00                    | 0,00           | 6.700,00      | 7.018,75                   | 5.903,80         | 0,00                | 1.114,95  |
| 380       | REINTEGR.DE OP.CORRIENTES DE EJ. CERRADOS         | 61.500,00                   | 14.139,46      | 75.639,46     | 21.890,46                  | 21.890,46        | 0,00                | 0,00  |
| 392       | INTERESES DE DEMORA                               | 0,00                        | 15.116,54      | 15.116,54     | 42.774,56                  | 42.774,56        | 0,00                | 0,00  |
| 399       | INGRESOS DIVERSOS                                 | 97.900,00                   | 905.877,32     | 1.003.777,32  | 1.090.056,87               | 1.052.743,74     | 0,00                | 37.313,13                                       |
| 410       | DE ORGANISMOS AUTÓNOMOS ESTATALES                 | 1.001.978,37                | 209.618,26     | 1.211.596,63  | 1.211.596,63               | 1.211.596,63     | 0,00                | 0,00  |
| 411       | DE OO.AA. DE LA JUNTA DE ANDALUCIA                | 0,00                        | 0,00           | 0,00          | 11.110,20                  | 11.110,20        | 0,00                | 0,00  |
| 440       | DE SOC. MERCANTILES, ENTIDADES Y OTROS ENTES PUB. | 0,00                        | 80.365,16      | 80.365,16     | 80.365,16                  | 80.365,16        | 0,00                | 0,00  |
| 441       | OTROS ORGANISMOS PÚBLICOS                         | 11.800,00                   | 40.762,31      | 52.562,31     | 36.331,40                  | 36.331,40        | 0,00                | 0,00  |
| 450       | DE LA CONSEJ. DE INNOVACIÓN, CIENCIA Y EMPRESA    | 33.162.199,45               | 1.611.461,58   | 34.773.661,03 | 31.797.287,09              | 31.532.719,00    | 0,00                | 264.568,09                                      |
| 451       | DE OTRAS CONSEJERIAS                              | 19.000,00                   | -4.718,74      | 14.281,26     | 32.900,00                  | 32.900,00        | 0,00                | 0,00  |
| 460       | DE DIPUTACIONES Y CABILDOS INSULARES              | 0,00                        | 69.472,00      | 69.472,00     | 84.472,00                  | 84.472,00        | 0,00                | 0,00  |
| 461       | DE AYUNTAMIENTOS                                  | 104.000,00                  | 133.930,63     | 237.930,63    | 242.882,24                 | 242.882,24       | 0,00                | 0,00  |



# UNIVERSIDAD PABLO OLAVIDE

## ESTADO DE LIQUIDACIÓN DEL PRESUPUESTO

### LIQUIDACIÓN DEL PRESUPUESTO DE INGRESOS DEL EJERCICIO 2017

| Económica | Explicación                                   | Previsiones Presupuestarias |                |               | Derechos Reconocidos Netos | Recaudación Neta | Derechos Cancelados | Dchos. Recon. Pktes. de Cobro a 31 de Diciembre |
|-----------|---|-----------------------------|----------------|---------------|----------------------------|------------------|---------------------|---|
|           |   | Iniciales                   | Modificaciones | Definitivos   |                            |                  |                     |   |
| 470       | DE ENTIDADES FINANCIERAS                      | 549.045,46                  | 4.500,00       | 553.545,46    | 478.120,00                 | 478.120,00       | 0,00                | 0,00  |
| 472       | DE EMPRESAS ASEGURADORAS                      | 0,00                        | 20.000,00      | 20.000,00     | 20.000,00                  | 20.000,00        | 0,00                | 0,00  |
| 473       | DE EMPRESAS PRIVADAS                          | 26.000,00                   | 70.500,00      | 96.500,00     | 70.500,00                  | 70.500,00        | 0,00                | 0,00  |
| 481       | DE INSTITUCIONES SIN FINES DE LUCRO           | 15.000,00                   | 9.500,00       | 24.500,00     | 40.100,00                  | 40.100,00        | 0,00                | 0,00  |
| 495       | OTRAS TRANSFERENCIAS DE LA U.E.               | 0,00                        | 563,99         | 563,99        | 563,99                     | 563,99           | 0,00                | 0,00  |
| 496       | TRANSFERENCIAS DE FUERA DE LA UNION EUROPEA   | 0,00                        | 22.085,23      | 22.085,23     | 22.085,23                  | 22.085,23        | 0,00                | 0,00  |
| 541       | ALQUILER Y PRODUCTOS DE INMUEBLES             | 4.142,00                    | 0,00           | 4.142,00      | 33.425,93                  | 6.340,43         | 0,00                | 27.085,50                                       |
| 551       | DE CONCESIONES ADMINISTRATIVAS                | 153.024,48                  | 0,00           | 153.024,48    | 119.133,67                 | 100.933,19       | 0,00                | 18.200,48                                       |
| 591       | EXPLOTACION DE PATENTES                       | 3.000,00                    | 1.265,87       | 4.265,87      | 3.665,87                   | 1.265,87         | 0,00                | 2.400,00  |
| 700       | DEL MINISTERIO DE EDUCACIÓN Y CIENCIA         | 280.690,00                  | 867.197,96     | 1.147.887,96  | 785.339,85                 | 785.339,85       | 0,00                | 0,00  |
| 701       | DE OTROS MINISTERIOS                          | 1.403.190,36                | 1.561.261,07   | 2.964.451,43  | 2.648.500,58               | 2.648.500,58     | 0,00                | 0,00  |
| 705       | CONSORCIO                                     | 0,00                        | 0,00           | 0,00          | 3.300,00                   | 3.300,00         | 0,00                | 0,00  |
| 710       | DE OO.AA. ESTATALES                           | 56.834,00                   | 39.110,37      | 95.944,37     | 136.898,46                 | 136.898,46       | 0,00                | 0,00  |
| 711       | DE OO.AA. DE LA JUNTA DE ANDALUCIA            | 0,00                        | 9.621,66       | 9.621,66      | 3.847,26                   | 3.847,26         | 0,00                | 0,00  |
| 740       | DE SOC. MERCANTILES, ENTIDADES Y OTROS EE.PP. | 1.117.713,62                | -721.416,02    | 396.297,60    | 299.454,43                 | 299.454,43       | 0,00                | 0,00  |
| 741       | DE UIVERSIDADES PÚBLICAS                      | 0,00                        | 2.200,00       | 2.200,00      | 2.200,00                   | 2.200,00         | 0,00                | 0,00  |
| 750       | DE LA C.I.C.E. JUNTA ANDALUCÍA                | 21.811.710,00               | 4.873.005,77   | 26.684.715,77 | 30.806.714,78              | 29.806.416,84    | 0,00                | 1.000.297,94                                    |
| 751       | DE OTRAS CONSEJERÍAS JUNTA ANDALUCÍA          | 141.792,36                  | 0,00           | 141.792,36    | 150.067,88                 | 0,00             | 0,00                | 150.067,88                                      |
| 761       | DE AYUNTAMIENTOS                              | 14.783,07                   | 1.567,80       | 16.350,87     | 14.783,07                  | 14.783,07        | 0,00                | 0,00  |
| 770       | DE ENTIDADES FINANCIERAS                      | 0,00                        | 0,00           | 0,00          | 207,90                     | 207,90           | 0,00                | 0,00  |
| 781       | INSTITUCIONES SIN FINES DE LUCRO              | 15.200,00                   | 64.799,87      | 79.999,87     | 73.799,87                  | 73.799,87        | 0,00                | 0,00  |
| 790       | FONDO EUROPEO DE DESARROLLO REGIONAL          | 63.665,00                   | 183.256,79     | 246.921,79    | 257.223,88                 | 257.223,88       | 0,00                | 0,00  |



# UNIVERSIDAD PABLO OLAVIDE

## ESTADO DE LIQUIDACIÓN DEL PRESUPUESTO

### LIQUIDACIÓN DEL PRESUPUESTO DE INGRESOS DEL EJERCICIO 2017

| Económica    | Explicación                                     | Previsiones Presupuestarias |                      |                      | Derechos Reconocidos Netos | Recaudación Neta     | Derechos Cancelados | Dchos. Recon. Pdtes. de Cobro a 31 de Diciembre |
|--------------|---|-----------------------------|----------------------|----------------------|----------------------------|----------------------|---------------------|---|
|              |   | Iniciales                   | Modificaciones       | Definitivos          |                            |                      |                     |   |
| <b>791</b>   | FONDO SOCIAL EUROPEO                            | 2.712.168,58                | -1.289.339,51        | 1.422.829,07         | 1.374.009,56               | 1.374.009,56         | 0,00                | 0,00  |
| <b>795</b>   | OTRAS TRANSFERENCIAS DE LA U.E.                 | 0,00                        | 138.260,70           | 138.260,70           | 128.998,70                 | 128.998,70           | 0,00                | 0,00  |
| <b>796</b>   | TRANSFERENCIAS DE FUERA DE LA UNION EUROPEA     | 14.500,00                   | -14.500,00           | 0,00                 | 0,00                       | 0,00                 | 0,00                | 0,00  |
| <b>797</b>   | APORTAC. DERIVADAS DE CONVENIOS INTERNAC. COOP. | 6.600,00                    | 69.315,09            | 75.915,09            | 83.424,34                  | 83.424,34            | 0,00                | 0,00  |
| <b>799</b>   | OTRAS TRANSF. FUERA DE LA U.E.                  | 0,00                        | 43.300,00            | 43.300,00            | 0,00                       | 0,00                 | 0,00                | 0,00  |
| <b>820</b>   | REINTEGROS A CORTO PLAZO DEL PERSONAL           | 30.000,00                   | 0,00                 | 30.000,00            | 29.078,68                  | 29.078,68            | 0,00                | 0,00  |
| <b>821</b>   | REINTEGROS PRESTAMOS CONC. LARGO PLAZO PERSONAL | 30.000,00                   | 0,00                 | 30.000,00            | 0,00                       | 0,00                 | 0,00                | 0,00  |
| <b>870</b>   | REMANENTE DE TESORERÍA                          | 0,00                        | 12.799.916,09        | 12.799.916,09        | 0,00                       | 0,00                 | 0,00                | 0,00  |
| <b>921</b>   | PRÉSTAMOS RECIBIDOS EN MONEDA NACIONAL          | 0,00                        | 25.898,40            | 25.898,40            | 0,00                       | 0,00                 | 0,00                | 0,00  |
| <b>TOTAL</b> |   | <b>74.625.589,75</b>        | <b>21.676.446,53</b> | <b>96.302.036,28</b> | <b>82.577.959,62</b>       | <b>75.208.936,05</b> | <b>0,00</b>         | <b>7.369.023,57</b>                             |



# UNIVERSIDAD PABLO OLAVIDE

## ESTADO DE LIQUIDACIÓN DEL PRESUPUESTO

### LIQUIDACIÓN DEL PRESUPUESTO DE INGRESOS DEL EJERCICIO 2017

| Explicación                             | Previsiones Presupuestarias |                |               | Derechos Reconocidos Netos | Recaudación Neta | Derechos Cancelados | Dchos. Recon. Pktes. de Cobro a 31 de Diciembre |
|---|-----------------------------|----------------|---------------|----------------------------|------------------|---------------------|---|
|   | Iniciales                   | Modificaciones | Definitivos   |                            |                  |                     |   |
| <b>Total Capitulo 1</b>                 | 0,00                        | 0,00           | 0,00          | 0,00                       | 0,00             | 0,00                | 0,00  |
| <b>Total Capitulo 2</b>                 | 0,00                        | 0,00           | 0,00          | 0,00                       | 0,00             | 0,00                | 0,00  |
| <b>Total Capitulo 3</b>                 | 11.877.553,00               | 753.684,20     | 12.631.237,20 | 11.495.570,97              | 5.589.167,29     | 0,00                | 5.906.403,68                                    |
| <b>Total Capitulo 4</b>                 | 34.889.023,28               | 2.268.040,42   | 37.157.063,70 | 34.128.313,94              | 33.863.745,85    | 0,00                | 264.568,09                                      |
| <b>Total Capitulo 5</b>                 | 160.166,48                  | 1.265,87       | 161.432,35    | 156.225,47                 | 108.539,49       | 0,00                | 47.685,98                                       |
| <b>Total operaciones corrientes</b>     | 46.926.742,76               | 3.022.990,49   | 49.949.733,25 | 45.780.110,38              | 39.561.452,63    | 0,00                | 6.218.657,75                                    |
| <b>Total Capitulo 6</b>                 | 0,00                        | 0,00           | 0,00          | 0,00                       | 0,00             | 0,00                | 0,00  |
| <b>Total Capitulo 7</b>                 | 27.638.846,99               | 5.827.641,55   | 33.466.488,54 | 36.768.770,56              | 35.618.404,74    | 0,00                | 1.150.365,82                                    |
| <b>Total Operaciones de capital</b>     | 27.638.846,99               | 5.827.641,55   | 33.466.488,54 | 36.768.770,56              | 35.618.404,74    | 0,00                | 1.150.365,82                                    |
| <b>Total operaciones no financieras</b> | 74.565.589,75               | 8.850.632,04   | 83.416.221,79 | 82.548.880,94              | 75.179.857,37    |                     | 7.369.023,57                                    |
| <b>Total Capitulo 8</b>                 | 60.000,00                   | 12.799.916,09  | 12.859.916,09 | 29.078,68                  | 29.078,68        | 0,00                | 0,00  |
| <b>Total Capitulo 9</b>                 | 0,00                        | 25.898,40      | 25.898,40     | 0,00                       | 0,00             | 0,00                | 0,00  |
| <b>Total Operaciones financieras</b>    | 60.000,00                   | 12.825.814,49  | 12.885.814,49 | 29.078,68                  | 29.078,68        | 0,00                | 0,00  |
| <b>Total presupuesto de ingresos</b>    | 74.625.589,75               | 21.676.446,53  | 96.302.036,28 | 82.577.959,62              | 75.208.936,05    | 0,00                | 7.369.023,57                                    |



### 2.5.3 Resultado Presupuestario





# UNIVERSIDAD PABLO OLAVIDE

## ESTADO DE LIQUIDACIÓN DEL PRESUPUESTO

### RESULTADO PRESUPUESTARIO DEL EJERCICIO 2017

| Conceptos   | Derechos Reconocidos Netos | Obligaciones Reconocidas Netas | Diferencia          |
|---|----------------------------|--------------------------------|---------------------|
| <b>1. Operaciones No Financieras</b>  | <b>82.548.880,94</b>       | <b>78.461.854,21</b>           | <b>4.087.026,73</b> |
| CAPITULO I  |                            | 46.506.931,11                  | -46.506.931,11      |
| CAPITULO II   |                            | 13.292.201,30                  | -13.292.201,30      |
| CAPITULO III  | 11.495.570,97              | 93.463,73                      | 11.402.107,24       |
| CAPITULO IV   | 34.128.313,94              | 4.009.606,72                   | 30.118.707,22       |
| CAPITULO V  | 156.225,47                 |                                | 156.225,47          |
| CAPITULO VI   |                            | 14.559.651,35                  | -14.559.651,35      |
| CAPITULO VII  | 36.768.770,56              |                                | 36.768.770,56       |
| <b>2. Operaciones Con Activos Financieros</b>   | <b>29.078,68</b>           | <b>31.075,34</b>               | <b>-1.996,66</b>    |
| CAPITULO VIII   | 29.078,68                  | 31.075,34                      | -1.996,66           |
| <b>I. RESULTADO PRESUPUESTARIO DEL EJERCICIO (1+2)</b>  | <b>82.577.959,62</b>       | <b>78.492.929,55</b>           | <b>4.085.030,07</b> |
| CAPITULO IX   | 0,00                       | 485.114,06                     | -485.114,06         |
| <b>II. VARIACIÓN NETA DE PASIVOS FINANCIEROS</b>  | <b>0,00</b>                | <b>485.114,06</b>              | <b>-485.114,06</b>  |
| <b>III. SALDO PRESUPUESTARIO DEL EJERCICIO (I + II)</b>   | <b>82.577.959,62</b>       | <b>78.978.043,61</b>           | <b>3.599.916,01</b> |
| <b>3. Créditos financiados con remanente de tesorería</b>   |                            |                                | <b>0,00</b>         |
| <b>4. Desviaciones de financiación positivas por recursos del ejercicio en gastos con financiación afectada</b> |                            |                                | <b>7.480.275,54</b> |
| <b>5. Desviaciones de financiación negativas de gastos con financiación afectada</b>                            |                            |                                | <b>6.270.690,02</b> |
| <b>IV. SUPERAVIT O DEFICIT DE FINANCIACIÓN DEL EJERCICIO (III + 3 - 4 + 5)</b>                                  |                            |                                | <b>2.390.330,49</b> |



### 3. MEMORIA



### 3.1 Memoria Explicativa



## LIQUIDACIÓN DEFINITIVA PRESUPUESTO 2017

### 1. INTRODUCCIÓN. NORMATIVA.

Se presenta para su aprobación la liquidación del presupuesto de la UPO correspondiente a 2017.

Hay que hacer constar lo dispuesto en el art. 206 y 207 de los Estatutos:

#### ***“Artículo 206 Finalidad de la memoria económica***

- 1. La memoria económica anual es el documento a través del cual se rinden cuentas del ejercicio, tanto en el ámbito interno de la Universidad como ante el Tribunal de Cuentas del Reino y la Cámara de Cuentas de Andalucía.*
- 2. A los efectos de lo previsto en el párrafo anterior, la Universidad enviará al Consejo de Gobierno de la Comunidad Autónoma de Andalucía la liquidación del presupuesto y el resto de documentos que constituyan sus cuentas anuales en el plazo establecido por las normas aplicables en la Comunidad Autónoma de Andalucía o, en su defecto, en la legislación general. Recibidas las cuentas en la Comunidad Autónoma, se remitirán al órgano de fiscalización de cuentas de la misma o, en su defecto, al Tribunal de Cuentas.*
- 3. La memoria económica es elaborada por el Gerente, bajo la dirección del Rector, y será supervisada por el Consejo de Gobierno para lo cual éste podrá recabar los asesoramientos técnicos que estime oportunos.*
- 4. Corresponde al Consejo Social aprobar la memoria económica anual de la Universidad, a propuesta del Consejo de Gobierno, con carácter previo a la presentación de la remisión de la misma a la Comunidad Autónoma de Andalucía.*

#### ***Artículo 207 Contenido básico de la memoria económica***

*La memoria económica anual contendrá necesariamente:*

- a) La liquidación definitiva del presupuesto, con el mismo nivel de detalle que este.*
- b) El estado de la situación patrimonial al fin del año correspondiente.*
- c) El informe detallado sobre la gestión de los recursos económicos.*
- d) En su caso, el informe de la auditoría a que se refiere el art. 207.2 de estos Estatutos.”*

De otro lado el art. 81.4 y 81.5 de la LOU en su redacción dada por el RD ley 14/2012, de 20 de abril, establece:

#### ***“Artículo 81 Programación y presupuesto***

*4. La estructura del presupuesto de las Universidades, su sistema contable, y los documentos que comprenden sus cuentas anuales deberán adaptarse, en todo caso, a las normas que con carácter general se establezcan para el sector público. En este marco, a los efectos de la normalización contable, las Comunidades Autónomas podrán establecer un plan de contabilidad para las Universidades de su competencia.*

*Al estado de gastos corrientes, se acompañará la relación de puestos de trabajo del personal de todas las categorías de la Universidad especificando la totalidad de los costes de la misma e incluyendo un anexo en el que figuren los*



*puestos de nuevo ingreso que se proponen. Los costes del personal docente e investigador, así como de administración y servicios, deberán ser autorizados por la Comunidad Autónoma, en el marco de la normativa básica sobre Oferta de Empleo Público. Asimismo, el nombramiento de personal funcionario interino y la contratación de personal laboral temporal por las universidades deberán respetar la normativa básica estatal en la materia.*

*5. Las Universidades están obligadas a rendir cuentas de su actividad ante el órgano de fiscalización de cuentas de la Comunidad Autónoma, sin perjuicio de las competencias del Tribunal de Cuentas.*

*El presupuesto de cada ejercicio se liquidará en cuanto a la recaudación de derechos y el pago de obligaciones el 31 de diciembre del año natural correspondiente, quedando a cargo de la Tesorería universitaria todos los ingresos y pagos pendientes, según sus respectivas contracciones.*

*Las Universidades deberán confeccionar la liquidación de su presupuesto antes del primero de marzo del ejercicio siguiente.*

*En caso de liquidación del presupuesto con remanente de tesorería negativo, el Consejo Social deberá proceder en la primera sesión que celebre a la reducción de gastos del nuevo presupuesto por cuantía igual al déficit producido. La expresada reducción solo podrá revocarse por acuerdo de dicho órgano, a propuesta del Rector, previo informe del interventor y autorización del órgano correspondiente de la Comunidad Autónoma, cuando la disponibilidad presupuestaria y la situación de tesorería lo permitiesen.*

*Las transferencias, con cargo a los presupuestos de la Comunidad Autónoma, a favor, directa o indirectamente, de las Universidades requerirán la aprobación y puesta en marcha de la reducción de gastos.*

*Las Universidades remitirán copia de la liquidación de sus presupuestos y el resto de documentos que constituyan sus cuentas anuales a la Comunidad Autónoma en el plazo establecido por las normas aplicables de la Comunidad Autónoma.*

*La falta de remisión de la liquidación del presupuesto, o la falta de adopción de medidas en caso de liquidación con remanente negativo, facultará a la Comunidad Autónoma para adoptar, en el ámbito de sus competencias, las medidas necesarias para garantizar la estabilidad presupuestaria de la Universidad.”*

Nos encontramos ante la aprobación del estado de liquidación del presupuesto, uno de los cuatro documentos que contiene las cuentas anuales que deberán ser aprobadas, previa auditoría, antes del 30 de junio de 2017.

## **2. ESTADO DE LIQUIDACIÓN DEL PRESUPUESTO DEL AÑO 2017**

Se trata de mostrar, por un lado, el comportamiento de la gestión presupuestaria, si se han respetado las limitaciones cuantitativas y cualitativas de cada partida presupuestaria, y de otro, cómo se ha gestionado el presupuesto definitivo desde la vertiente de derechos y obligaciones y sus correspondientes cobros y pagos.

A partir de los datos anteriores se analizan parámetros como ahorro, capacidad (o necesidad) de financiación, el resultado presupuestario, el saldo presupuestario y finalmente el superávit (o déficit) de financiación.



## 2.1 Liquidación del presupuesto de ingresos. (Cuadros 1, 2 y Financiación Operativa).

- Con respecto a la liquidación del presupuesto de ingresos, hay que decir que las modificaciones presupuestarias superan los 21.676 M/€ (el 29% del presupuesto inicial), de los cuales 12.799,92 son de incorporación de remanentes afectados.
- El porcentaje de ejecución del presupuesto definitivo asciende a 82.552,45 M/€ (el 85,72%). Si no se tuviese en cuenta el remanente afectado, estaríamos hablando de un porcentaje de ejecución cercano al 99%
- El capítulo III tiene un porcentaje de ejecución del 91,01% (-1.135,67 M/€), debido a la bonificación de la Junta de Andalucía (99%) y a la minoración del crédito de máster.
- Los capítulos IV y VII se compensan entre ellos. El presupuesto definitivo de ambos queda en 70.623,55 M/€ y los derechos reconocidos de los dos capítulos superan los 70.896 M/€.
- La recaudación neta alcanza unos resultados de 75.208,94 M/€, más del 91,08%, mejorando en más de 3 puntos el ejercicio de 2016.
- Con respecto a la financiación operativa, dos observaciones:
  - a) Una mayor financiación respecto del presupuesto inicial de 2.069.550 M/€.
  - b) Ejecución del 100% los 54.652.358€ acordados en CAU.

CUADRO 1. LIQUIDACIÓN DEL PRESUPUESTO DE INGRESOS

2017

| CAPÍTULO | PRESUPUESTO INICIAL | MODIFICACIONES PRESUPUESTARIAS | PRESUPUESTO DEFINITIVO | DERECHOS RECONOCIDOS | % EJECUCIÓN   | RECAUDACIÓN NETA | PENDIENTE COBRO | % REALIZACIÓN |
|----------|---------------------|--------------------------------|------------------------|----------------------|---------------|------------------|-----------------|---------------|
| III      | 11.877,55           | 753,68                         | 12.631,24              | 11.495,57            | 91,01%        | 5.589,17         | 5.906,40        | 48,62%        |
| IV       | 34.889,02           | 2.268,04                       | 37.157,06              | 34.128,31            | 91,85%        | 33.863,75        | 264,57          | 99,22%        |
| V        | 160,17              | 1,27                           | 161,43                 | 156,23               | 96,77%        | 108,54           | 47,69           | 69,48%        |
| VI       | 0,00                | 0,00                           | 0,00                   | 0,00                 | 0,00%         | 0,00             | 0,00            | 0,00%         |
| VII      | 27.638,85           | 5.827,64                       | 33.466,49              | 36.768,77            | 109,87%       | 35.618,40        | 1.150,37        | 96,87%        |
| VIII     | 60,00               | 12.799,92                      | 12.859,92              | 29,08                | 0,23%         | 29,08            | 0,00            | 100,00%       |
| IX       | 0,00                | 25,90                          | 25,90                  | 0,00                 | 0,00%         | 0,00             | 0,00            | 0,00%         |
|          | <b>74.625,59</b>    | <b>21.676,45</b>               | <b>96.302,04</b>       | <b>82.577,96</b>     | <b>85,75%</b> | <b>75.208,94</b> | <b>7.369,02</b> | <b>91,08%</b> |

## CUADRO 2. AÑOS ANTERIORES

| 2016     |                     |                                |                        |                      |               |                  |                  |               |
|----------|---------------------|--------------------------------|------------------------|----------------------|---------------|------------------|------------------|---------------|
| CAPÍTULO | PRESUPUESTO INICIAL | MODIFICACIONES PRESUPUESTARIAS | PRESUPUESTO DEFINITIVO | DERECHOS RECONOCIDOS | % EJECUCIÓN   | RECAUDACIÓN NETA | PENDIENTE COBRO  | % REALIZACIÓN |
| III      | 11.776,02           | 246,23                         | 12.022,25              | 12.686,59            | 105,53%       | 6.584,29         | 6.102,30         | 51,90%        |
| IV       | 32.178,46           | 1.743,68                       | 33.922,14              | 38.064,34            | 112,21%       | 37.630,40        | 433,94           | 98,86%        |
| V        | 168,27              | 1,32                           | 169,59                 | 139,40               | 82,20%        | 110,03           | 29,37            | 78,93%        |
| VI       | 0,00                | 0,00                           | 0,00                   | 0,00                 | 0,00%         | 0,00             | 0,00             | 0,00%         |
| VII      | 27.482,74           | 6.307,87                       | 33.790,60              | 31.232,48            | 92,43%        | 27.621,34        | 3.611,14         | 88,44%        |
| VIII     | 60,00               | 11.398,77                      | 11.458,77              | 27,80                | 0,24%         | 27,80            | 0,00             | 100,00%       |
| IX       | 0,00                | 760,81                         | 760,81                 | 1.176,26             | 154,61%       | 1.176,26         | 0,00             | 100,00%       |
|          | <b>71.665,49</b>    | <b>20.458,67</b>               | <b>92.124,16</b>       | <b>83.326,86</b>     | <b>90,45%</b> | <b>73.150,11</b> | <b>10.176,75</b> | <b>87,79%</b> |
| 2015     |                     |                                |                        |                      |               |                  |                  |               |
| CAPÍTULO | PRESUPUESTO INICIAL | MODIFICACIONES PRESUPUESTARIAS | PRESUPUESTO DEFINITIVO | DERECHOS RECONOCIDOS | % EJECUCIÓN   | RECAUDACIÓN NETA | PENDIENTE COBRO  | % REALIZACIÓN |
| III      | 12.252,26           | -315,64                        | 11.936,62              | 12.705,03            | 106,44%       | 6.802,95         | 5.902,08         | 53,55%        |
| IV       | 39.872,35           | -179,76                        | 39.692,58              | 33.647,07            | 84,77%        | 33.645,14        | 1,93             | 99,99%        |
| V        | 139,29              | 4,00                           | 143,29                 | 130,21               | 90,87%        | 92,74            | 37,47            | 71,22%        |
| VI       | 0,00                | 0,00                           | 0,00                   | 0,00                 | 0,00%         | 0,00             | 0,00             | 0,00%         |
| VII      | 17.147,05           | 5.762,08                       | 22.909,13              | 27.275,27            | 119,06%       | 26.167,68        | 1.107,59         | 95,94%        |
| VIII     | 60,00               | 14.243,33                      | 14.303,33              | 41,03                | 0,29%         | 41,03            | 0,00             | 100,00%       |
| IX       | 0,00                | 1.508,38                       | 1.508,38               | 2.165,22             | 143,55%       | 2.165,22         | 0,00             | 100,00%       |
|          | <b>69.470,94</b>    | <b>21.022,39</b>               | <b>90.493,33</b>       | <b>75.963,83</b>     | <b>83,94%</b> | <b>68.914,76</b> | <b>7.049,07</b>  | <b>90,72%</b> |
| 2014     |                     |                                |                        |                      |               |                  |                  |               |
| CAPÍTULO | PRESUPUESTO INICIAL | MODIFICACIONES PRESUPUESTARIAS | PRESUPUESTO DEFINITIVO | DERECHOS RECONOCIDOS | % EJECUCIÓN   | RECAUDACIÓN NETA | PENDIENTE COBRO  | % REALIZACIÓN |
| III      | 12.085,56           | 606,15                         | 12.691,70              | 12.177,22            | 95,95%        | 6.866,16         | 5.311,06         | 56,39%        |
| IV       | 39.602,33           | 254,88                         | 39.857,21              | 32.902,80            | 82,55%        | 32.684,80        | 218,00           | 99,34%        |
| V        | 139,29              | 6,00                           | 145,29                 | 96,64                | 66,52%        | 48,41            | 48,24            | 50,09%        |
| VI       | 0,00                | 0,00                           | 0,00                   | 0,00                 | 0,00%         | 0,00             | 0,00             | 0,00%         |
| VII      | 14.190,36           | 2.820,58                       | 17.010,94              | 22.782,49            | 133,93%       | 21.977,28        | 805,21           | 96,47%        |
| VIII     | 60,00               | 15.354,12                      | 15.414,12              | 27,51                | 0,18%         | 27,51            | 0,00             | 100,00%       |
| IX       | 0,00                | 1.000,00                       | 1.000,00               | 5.094,03             | 509,40%       | 1.000,00         | 4.094,03         | 19,63%        |
|          | <b>66.077,53</b>    | <b>20.041,72</b>               | <b>86.119,26</b>       | <b>73.080,69</b>     | <b>84,86%</b> | <b>62.604,15</b> | <b>10.476,54</b> | <b>85,66%</b> |
| 2013     |                     |                                |                        |                      |               |                  |                  |               |
| CAPÍTULO | PRESUPUESTO INICIAL | MODIFICACIONES PRESUPUESTARIAS | PRESUPUESTO DEFINITIVO | DERECHOS RECONOCIDOS | % EJECUCIÓN   | RECAUDACIÓN NETA | PENDIENTE COBRO  | % REALIZACIÓN |
| III      | 11.856,59           | 899,24                         | 12.755,84              | 12.554,46            | 98,42%        | 6.769,71         | 5.784,75         | 53,92%        |
| IV       | 40.812,35           | 2.179,20                       | 42.991,55              | 40.359,73            | 93,88%        | 39.974,59        | 385,14           | 99,05%        |
| V        | 134,29              | 2,21                           | 136,50                 | 101,48               | 74,35%        | 37,65            | 63,83            | 37,10%        |
| VI       | 0,00                | 0,00                           | 0,00                   | 0,00                 | 0,00%         | 0,00             | 0,00             | 0,00%         |
| VII      | 16.444,19           | 4.490,05                       | 20.934,24              | 23.687,85            | 113,15%       | 17.466,20        | 6.221,65         | 73,73%        |
| VIII     | 60,00               | 16.694,60                      | 16.754,60              | 43,80                | 0,26%         | 43,80            | 0,00             | 100,00%       |
| IX       | 0,00                | 7.842,22                       | 7.842,22               | 8.056,90             | 102,74%       | 8.004,72         | 52,18            | 99,35%        |
|          | <b>69.307,42</b>    | <b>32.107,51</b>               | <b>101.414,93</b>      | <b>84.804,23</b>     | <b>83,62%</b> | <b>72.296,67</b> | <b>12.507,56</b> | <b>85,25%</b> |

## FINANCIACIÓN OPERATIVA EJERCICIO 2017

| 2017                   | 2017                    | 2017              | 2017                     | 2017              | 2017            | 2017                       |
|------------------------|-------------------------|-------------------|--------------------------|-------------------|-----------------|----------------------------|
| Conceptos Ingresos UPO | Presupuesto Inicial (1) | Documentos AD (2) | Obligaciones Reconocidas | Cobros Realizados | Pendiente Cobro | Desviaciones (3) = (2)-(1) |
| 450.00                 | 22.269.012,00 €         | 26.287.899,00 €   | 26.287.899,00 €          | 26.287.899,00 €   | 0,00 €          | 4.018.887,00 €             |
| 450.00                 |                         | 2.379.469,00 €    | 2.379.469,00 €           | 2.379.469,00 €    | 0,00 €          | 2.379.469,00 €             |
| 450.00                 | 8.811.496,00 €          |                   |                          |                   |                 | -8.811.496,00 €            |
| 750.03                 | 18.347.415,00 €         | 18.766.272,00 €   | 18.766.272,00 €          | 18.766.272,00 €   | 0,00 €          | 418.857,00 €               |
| 750.03                 |                         | 3.297.767,00 €    | 3.297.767,00 €           | 3.297.767,00 €    | 0,00 €          | 3.297.767,00 €             |
| 750.03                 | 3.154.885,00 €          | 3.154.885,00 €    | 3.154.885,00 €           | 3.154.885,00 €    | 0,00 €          | 0,00 €                     |
| 750.00.                |                         | 440.000,00 €      | 440.000,00 €             | 440.000,00 €      | 0,00 €          | 440.000,00 €               |
| 750.03                 |                         | 326.066,00 €      | 326.066,00 €             | 326.066,00 €      | 0,00 €          | 326.066,00 €               |
|                        | 52.582.808,00 €         | 54.652.358,00 €   | 54.652.358,00 €          | 54.652.358,00 €   | 0,00 €          | 2.069.550,00 €             |

## 2.2 Liquidación del presupuesto de gastos. (Cuadros 3 y 4).

- En términos generales, se mantienen los porcentajes de ejecución y de realización, es decir, 82,01% y 94,88% respectivamente. En términos absolutos, se han reconocido 3.000.000€ más que en 2016 y se han pagado 2.814.780€ más en el citado año.

## CUADRO 3. LIQUIDACIÓN DEL PRESUPUESTO DE GASTOS

| 2017     |                     |                                |                        |                          |             |                  |                |               |
|----------|---------------------|--------------------------------|------------------------|--------------------------|-------------|------------------|----------------|---------------|
| CAPÍTULO | PRESUPUESTO INICIAL | MODIFICACIONES PRESUPUESTARIAS | PRESUPUESTO DEFINITIVO | OBLIGACIONES RECONOCIDAS | % EJECUCIÓN | PAGOS REALIZADOS | PENDIENTE PAGO | % REALIZACIÓN |
| I        | 47.589,17           | -44,32                         | 47.544,85              | 46.506,93                | 97,82%      | 45.880,90        | 626,03         | 98,65%        |
| II       | 13.005,90           | 2.436,67                       | 15.442,57              | 13.292,20                | 86,08%      | 11.604,87        | 1.687,33       | 87,31%        |
| III      | 207,35              | 2,67                           | 210,02                 | 93,46                    | 44,50%      | 93,46            | 0,00           | 100,00%       |
| IV       | 4.435,22            | 581,93                         | 5.017,15               | 4.009,61                 | 79,92%      | 3.857,86         | 151,75         | 96,22%        |
| VI       | 8.847,30            | 18.694,97                      | 27.542,27              | 14.559,65                | 52,86%      | 12.980,19        | 1.579,46       | 89,15%        |
| VII      | 0,00                | 0,00                           | 0,00                   | 0,00                     | 0,00%       | 0,00             | 0,00           | 0,00%         |
| VIII     | 60,00               | 0,00                           | 60,00                  | 31,08                    | 51,79%      | 31,08            | 0,00           | 100,00%       |
| IX       | 480,65              | 4,53                           | 485,18                 | 485,11                   | 99,99%      | 485,11           | 0,00           | 100,00%       |
|          | 74.625,59           | 21.676,45                      | 96.302,04              | 78.978,04                | 82,01%      | 74.933,47        | 4.044,57       | 94,88%        |



## CUADRO 4. AÑOS ANTERIORES

| 2016     |                     |                                |                        |                          |               |                  |                 |               |
|----------|---------------------|--------------------------------|------------------------|--------------------------|---------------|------------------|-----------------|---------------|
| CAPÍTULO | PRESUPUESTO INICIAL | MODIFICACIONES PRESUPUESTARIAS | PRESUPUESTO DEFINITIVO | OBLIGACIONES RECONOCIDAS | % EJECUCIÓN   | PAGOS REALIZADOS | PENDIENTE PAGO  | % REALIZACIÓN |
| I        | 46.822,91           | -42,64                         | 46.780,27              | 46.376,43                | 99,14%        | 45.777,40        | 599,03          | 98,71%        |
| II       | 12.545,55           | 1.204,17                       | 13.749,72              | 12.314,19                | 89,56%        | 11.003,70        | 1.310,49        | 89,36%        |
| III      | 278,99              | 141,81                         | 420,79                 | 322,64                   | 76,67%        | 318,90           | 3,73            | 98,84%        |
| IV       | 5.371,93            | 2.098,20                       | 7.470,13               | 5.512,57                 | 73,79%        | 4.635,38         | 877,20          | 84,09%        |
| VI       | 6.032,61            | 17.057,14                      | 23.089,74              | 11.012,36                | 47,69%        | 9.946,41         | 1.065,96        | 90,32%        |
| VII      | 0,00                | 0,00                           | 0,00                   | 0,00                     | 0,00%         | 0,00             | 0,00            | 0,00%         |
| VIII     | 60,00               | 0,00                           | 60,00                  | 26,70                    | 44,51%        | 26,70            | 0,00            | 100,00%       |
| IX       | 553,51              | 0,00                           | 553,51                 | 410,20                   | 74,11%        | 410,20           | 0,00            | 100,00%       |
|          | <b>71.665,49</b>    | <b>20.458,67</b>               | <b>92.124,16</b>       | <b>75.975,11</b>         | <b>82,47%</b> | <b>72.118,69</b> | <b>3.856,41</b> | <b>94,92%</b> |

| 2015     |                     |                                |                        |                          |               |                  |                 |               |
|----------|---------------------|--------------------------------|------------------------|--------------------------|---------------|------------------|-----------------|---------------|
| CAPÍTULO | PRESUPUESTO INICIAL | MODIFICACIONES PRESUPUESTARIAS | PRESUPUESTO DEFINITIVO | OBLIGACIONES RECONOCIDAS | % EJECUCIÓN   | PAGOS REALIZADOS | PENDIENTE PAGO  | % REALIZACIÓN |
| I        | 44.608,89           | -16,88                         | 44.592,01              | 44.154,32                | 99,02%        | 43.549,25        | 605,08          | 98,63%        |
| II       | 12.234,16           | 910,93                         | 13.145,09              | 11.679,09                | 88,85%        | 8.520,69         | 3.158,39        | 72,96%        |
| III      | 300,13              | -20,71                         | 279,42                 | 191,26                   | 68,45%        | 191,22           | 0,04            | 99,98%        |
| IV       | 5.525,37            | 742,04                         | 6.267,40               | 4.334,34                 | 69,16%        | 3.521,85         | 812,50          | 81,25%        |
| VI       | 6.224,51            | 19.403,11                      | 25.627,62              | 15.200,07                | 59,31%        | 13.470,24        | 1.729,83        | 88,62%        |
| VII      | 0,00                | 0,00                           | 0,00                   | 0,00                     | 0,00%         | 0,00             | 0,00            | 0,00%         |
| VIII     | 60,00               | 3,90                           | 63,90                  | 48,00                    | 75,12%        | 48,00            | 0,00            | 100,00%       |
| IX       | 517,89              | 0,00                           | 517,89                 | 474,39                   | 91,60%        | 474,39           | 0,00            | 100,00%       |
|          | <b>69.470,94</b>    | <b>21.022,39</b>               | <b>90.493,33</b>       | <b>76.081,48</b>         | <b>84,07%</b> | <b>69.775,64</b> | <b>6.305,84</b> | <b>91,71%</b> |

| 2014     |                     |                                |                        |                          |               |                  |                  |               |
|----------|---------------------|--------------------------------|------------------------|--------------------------|---------------|------------------|------------------|---------------|
| CAPÍTULO | PRESUPUESTO INICIAL | MODIFICACIONES PRESUPUESTARIAS | PRESUPUESTO DEFINITIVO | OBLIGACIONES RECONOCIDAS | % EJECUCIÓN   | PAGOS REALIZADOS | PENDIENTE PAGO   | % REALIZACIÓN |
| I        | 42.440,74           | -10,74                         | 42.430,00              | 41.345,35                | 97,44%        | 40.771,40        | 573,94           | 98,61%        |
| II       | 12.432,31           | 1.358,05                       | 13.790,36              | 12.157,69                | 88,16%        | 7.322,00         | 4.835,69         | 60,23%        |
| III      | 517,40              | 29,97                          | 547,36                 | 270,67                   | 49,45%        | 270,63           | 0,04             | 99,99%        |
| IV       | 5.473,74            | 1.631,78                       | 7.105,52               | 5.274,60                 | 74,23%        | 4.482,64         | 791,96           | 84,99%        |
| VI       | 4.566,50            | 16.032,66                      | 20.599,16              | 11.961,60                | 58,07%        | 8.071,01         | 3.890,59         | 67,47%        |
| VII      | 0,00                | 0,00                           | 0,00                   | 0,00                     | 0,00%         | 0,00             | 0,00             | 0,00%         |
| VIII     | 60,00               | 0,00                           | 60,00                  | 24,40                    | 40,66%        | 24,40            | 0,00             | 100,00%       |
| IX       | 586,85              | 1.000,00                       | 1.586,85               | 1.444,11                 | 91,00%        | 1.444,11         | 0,00             | 100,00%       |
|          | <b>66.077,53</b>    | <b>20.041,72</b>               | <b>86.119,26</b>       | <b>72.478,42</b>         | <b>84,16%</b> | <b>62.386,19</b> | <b>10.092,23</b> | <b>86,08%</b> |

| 2013     |                     |                                |                        |                          |               |                  |                  |               |
|----------|---------------------|--------------------------------|------------------------|--------------------------|---------------|------------------|------------------|---------------|
| CAPÍTULO | PRESUPUESTO INICIAL | MODIFICACIONES PRESUPUESTARIAS | PRESUPUESTO DEFINITIVO | OBLIGACIONES RECONOCIDAS | % EJECUCIÓN   | PAGOS REALIZADOS | PENDIENTE PAGO   | % REALIZACIÓN |
| I        | 43.573,53           | 0,80                           | 43.574,33              | 42.051,16                | 96,50%        | 41.479,88        | 571,28           | 98,64%        |
| II       | 12.678,87           | 1.752,88                       | 14.431,75              | 12.633,39                | 87,54%        | 5.194,68         | 7.438,71         | 41,12%        |
| III      | 582,12              | -158,42                        | 423,70                 | 326,05                   | 76,95%        | 307,06           | 18,99            | 94,18%        |
| IV       | 5.648,92            | 2.916,39                       | 8.565,32               | 4.991,48                 | 58,28%        | 4.139,65         | 851,84           | 82,93%        |
| VI       | 4.721,97            | 20.247,73                      | 24.969,70              | 10.258,97                | 41,09%        | 6.725,34         | 3.533,63         | 65,56%        |
| VII      | 0,00                | 0,00                           | 0,00                   | 0,00                     | 0,00%         | 0,00             | 0,00             | 0,00%         |
| VIII     | 60,00               | 17,67                          | 77,67                  | 47,67                    | 61,38%        | 47,42            | 0,25             | 99,48%        |
| IX       | 2.042,01            | 7.330,46                       | 9.372,46               | 9.214,86                 | 98,32%        | 9.214,86         | 0,00             | 100,00%       |
|          | <b>69.307,42</b>    | <b>32.107,51</b>               | <b>101.414,93</b>      | <b>79.523,59</b>         | <b>78,41%</b> | <b>67.108,89</b> | <b>12.414,70</b> | <b>84,39%</b> |

| DESCRIPCIÓN  | 2017                    |                       | 2018                    |                       | 2019                    |                       | 2020                    |                       | 2021 y siguientes       |                       | TOTAL PRÉSTAMOS<br>A REEMBOLSAR.<br>AMORTIZACIÓN |
|--|-------------------------|-----------------------|-------------------------|-----------------------|-------------------------|-----------------------|-------------------------|-----------------------|-------------------------|-----------------------|--|
|  | AMORTIZACIÓN<br>CAP. IX | INTERESES<br>CAP. III | AMORTIZACIÓN<br>CAP. IX | INTERESES<br>CAP. III | AMORTIZACIÓN<br>CAP. IX | INTERESES<br>CAP. III | AMORTIZACIÓN<br>CAP. IX | INTERESES<br>CAP. III | AMORTIZACIÓN<br>CAP. IX | INTERESES<br>CAP. III |  |
| I.C.O<br>Residencia Flora Tristán<br>6.600.000,00€<br>26 años (2004)<br>ICO  | 279.591,88 €            | 74.495,44 €           | 286.905,63 €            | 64.463,09 €           | 291.897,79 €            | 59.470,93 €           | 296.976,83 €            | 54.391,89 €           | 2.916.450,07 €          | 245.868,52 €          | 4.570.512,07 €                                   |
| Mº de Educación,<br>Ampliación Servicios Centrales<br>Investigación<br>600.000,00 €<br>10 años (2009) Modificado<br>UNPO07   | 14.505,15 €             | 0,00 €                | 14.505,14 €             | 0,00 €                |                         |                       |                         |                       |                         |                       | 29.010,29 €                                      |
| Mº de Educación,<br>Infraestructura Científica<br>794.873,10 €<br>10 años (2010) Modificado<br>UNPO08  | 25.424,62 €             | 0,00 €                | 25.424,62 €             | 0,00 €                | 25.424,75 €             | 0,00 €                |                         |                       |                         |                       | 76.273,99 €                                      |
| Consejería Economía, Innovación y<br>C.<br>Campus Excelencia<br>1.700.000,00 €<br>12 años (2012)<br>Campus Excelencia  | 141.666,67 €            | 0,00 €                | 141.666,67 €            | 0,00 €                | 141.666,67 €            | 0,00 €                | 141.666,67 €            | 0,00 €                | 424.999,97 €            | 0,00 €                | 991.666,65 €                                     |
| Ministerio de Ciencia e Innovación<br>Campus de Excelencia<br>Internacional Innocampus<br>387.600,00 €<br>15 años 3 de carencia interés<br>1,17%<br>(2010)<br>INNOCAMPUS         | 32.462,23 €             | 3.582,69 €            | 32.842,04 €             | 3.202,88 €            | 33.226,29 €             | 2.818,63 €            | 33.615,03 €             | 2.429,89 €            | 174.067,45 €            | 6.157,15 €            | 324.404,28 €                                     |
| Ministerio de Economía y<br>Competitividad, Infraestructuras<br>Científicas y Técnicas<br>Convocatoria 2013.<br>892.043,18 €<br>10 años sin carencia<br>interés 0,52%<br>UNPO13  | 87.645,14 €             | 3.769,89 €            | 86.893,08 €             | 4.521,95 €            | 86.936,13 €             | 4.478,90 €            | 86.979,43 €             | 4.435,60 €            | 355.701,65 €            | 17.410,01 €           | 704.155,43 €                                     |
| Ministerio de Economía y<br>Competitividad, Infraestructuras<br>Científicas y Técnicas<br>Convocatoria 2015.<br>413.714,85 €<br>10 años sin carencia<br>interés 0,089%<br>UNPO15 | 41.206,06 €             | 368,21 €              | 41.242,74 €             | 331,53 €              | 41.279,44 €             | 294,83 €              | 41.316,19 €             | 258,08 €              | 248.670,42 €            | 775,18 €              | 415.742,68 €                                     |
| <b>TOTAL PRÉSTAMOS A<br/>REEMBOLSAR</b>  | <b>622.501,75 €</b>     | <b>82.216,23 €</b>    | <b>629.479,92 €</b>     | <b>72.519,45 €</b>    | <b>620.431,07 €</b>     | <b>67.063,29 €</b>    | <b>600.554,15 €</b>     | <b>61.515,46 €</b>    | <b>4.119.889,56 €</b>   | <b>270.210,86 €</b>   | <b>7.111.765,39 €</b>                            |

## DETALLE PRÉSTAMOS AMORTIZADOS 2017

| DESCRIPCIÓN   | AMORTIZACIÓN<br>CAP. IX | INTERESES<br>CAP. III |
|---|-------------------------|-----------------------|
| I.C.O. <sup>(1)</sup><br>Residencia Flora Tristán<br><b>6.600.00,00€</b><br>26 años (2004)<br><b>ICO</b>  | 284.117,96 €            | 64.081,09 €           |
| Mº de Educación,<br>Ampliación Servicios Centrales Investigación<br><b>600.000,00 €</b><br>10 años (2009) Modificado<br><b>UNPO07</b>   | 14.505,15 €             | 0,00 €                |
| Mº de Educación,<br>Infraestructura Científica<br><b>794.873,10 €</b><br>10 años (2010) Modificado<br><b>UNPO08</b>   | 25.424,62 €             | 0,00 €                |
| Ministerio de Ciencia e Innovación<br>Campus de Excelencia Internacional<br>Innocampus<br><b>387.600,00 €</b><br>15 años 3 de carencia interés 1,17%<br>(2010)<br><b>INNOCAMPUS</b>         | 32.462,23 €             | 3.582,69 €            |
| Ministerio de Economía y Competitividad,<br>Infraestructuras Científicas y Técnicas<br>Convocatoria 2013.<br><b>892.043,18 €</b><br>10 años sin carencia<br>interés 0,52%<br><b>UNPO13</b>  | 87.398,03 €             | 3.756,74 €            |
| Ministerio de Economía y Competitividad,<br>Infraestructuras Científicas y Técnicas<br>Convocatoria 2015.<br><b>413.714,85 €</b><br>10 años sin carencia<br>interés 0,089%<br><b>UNPO15</b> | 41.206,07 €             | 368,20 €              |
| <b>TOTAL PRÉSTAMOS A REEMBOLSAR</b>   | <b>485.114,06 €</b>     | <b>71.788,72 €</b>    |



### 2.3 Superávit/déficit de financiación 2017. (Cuadro 5).

Tanto el resultado presupuestario (operaciones no financieras) 4.085.030,07€, como el saldo presupuestario (3.599.916,01€), reflejan una capacidad de financiación positiva que con los ajustes por desviaciones positivas y negativas (2.390.330,49€) obtenemos una idea del estado de solvencia presupuestaria en 2017.

**CUADRO 5. RESULTADO PRESUPUESTARIO DEL EJERCICIO 2017 CON DESVIACIONES DE FINANCIACIÓN**

| Conceptos   | Derechos Reconocidos Netos | Obligaciones Reconocidas Netas | Diferencia          |
|---|----------------------------|--------------------------------|---------------------|
| <b>1. Operaciones No Financieras</b>  | <b>82.548.880,94</b>       | <b>78.461.854,21</b>           | <b>4.087.026,73</b> |
| CAPÍTULO I  |                            | 46.506.931,11                  | -46.506.931,11      |
| CAPÍTULO II   |                            | 13.292.201,30                  | -13.292.201,30      |
| CAPÍTULO III  | 11.495.570,97              | 93.463,73                      | 11.402.107,24       |
| CAPÍTULO IV   | 34.128.313,94              | 4.009.606,72                   | 30.118.707,22       |
| CAPÍTULO V  | 156.225,47                 |                                | 156.225,47          |
| CAPÍTULO VI   |                            | 14.559.651,35                  | -14.559.651,35      |
| CAPÍTULO VII  | 36.768.770,56              |                                | 36.768.770,56       |
| <b>2. Operaciones Con Activos Financieros</b>   | <b>29.078,68</b>           | <b>31.075,34</b>               | <b>-1.996,66</b>    |
| CAPÍTULO VIII   | 29.078,68                  | 31.075,34                      | -1.996,66           |
| <b>I. RESULTADO PRESUPUESTARIO DEL EJERCICIO (1+2)</b>  | <b>82.577.959,62</b>       | <b>78.492.929,55</b>           | <b>4.085.030,07</b> |
| CAPÍTULO IX   | 0,00                       | 485.114,06                     | -485.114,06         |
| <b>II. VARIACIÓN NETA DE PASIVOS FINANCIEROS</b>  | <b>0,00</b>                | <b>485.114,06</b>              | <b>-485.114,06</b>  |
| <b>III. SALDO PRESUPUESTARIO DEL EJERCICIO (I + II)</b>   | <b>82.577.959,62</b>       | <b>78.978.043,61</b>           | <b>3.599.916,01</b> |
| <b>3. Créditos financiados con remanente de tesorería</b>   |                            |                                | <b>0,00</b>         |
| <b>4. Desviaciones de financiación positivas por recursos del ejercicio en gastos con financiación afectada</b> |                            |                                | <b>7.480.275,54</b> |
| <b>5. Desviaciones de financiación negativas de gastos con financiación afectada</b>                            |                            |                                | <b>6.270.690,02</b> |
| <b>IV. SUPERÁVIT O DÉFICIT DE FINANCIACIÓN DEL EJERCICIO (III + 3 - 4 + 5)</b>                                  |                            |                                | <b>2.390.330,49</b> |



### 3. TESORERÍA

#### 3.1 Situación tesorería. (Cuadros 6 y 7).

Se observa un volumen de gestión de cobros de 98.838.221€ y un volumen de pagos de 92.345.518€, lo que produce un flujo neto de tesorería de 6.492.702€, traduciéndose en un saldo final en c/c de 12.779.285€.

En la evolución de estas rúbricas, basta con analizar la comparativa de años anteriores para obtener conclusiones.

#### CUADRO 6. SITUACIÓN DE LA TESORERÍA

| COBROS                         |                      |
|--------------------------------|----------------------|
| Presupuesto Corriente          | 75.208.936,05        |
| Presupuesto Cerrado            | 9.406.464,08         |
| Operaciones No Presupuestarias | 14.222.820,51        |
| <b>Total Cobros</b>            | <b>98.838.220,64</b> |
| <b> </b>                       |                      |
| PAGOS                          |                      |
| Presupuesto Corriente          | 74.933.471,01        |
| Presupuesto Cerrado            | 3.041.410,59         |
| Operaciones No Presupuestarias | 14.370.636,67        |
| <b>Total Pagos</b>             | <b>92.345.518,27</b> |
| <b> </b>                       |                      |
| Flujo Neto Tesorería           | 6.492.702,37         |
| Saldo Inicial                  | 6.286.582,15         |
| Saldo Final                    | 12.779.284,52        |
| <b> </b>                       |                      |



CUADRO 7. SITUACIÓN DE LA TESORERÍA 2013 - 2017

| COBROS                        | 2013                  | 2014                 | 2015                 | 2016                 | 2017                 |
|-------------------------------|-----------------------|----------------------|----------------------|----------------------|----------------------|
| Presupuesto Corriente         | 72.296.673,96         | 62.604.148,92        | 69.083.742,39        | 73.150.109,93        | 75.208.936,05        |
| Presupuesto Cerrado           | 18.787.555,47         | 11.776.418,71        | 11.030.644,51        | 6.622.468,16         | 9.406.464,08         |
| Operaciones No Presupuestaria | 15.059.239,99         | 14.444.483,13        | 14.124.153,25        | 13.959.857,02        | 14.222.820,51        |
| <b>Total Cobros</b>           | <b>106.143.469,42</b> | <b>88.825.050,76</b> | <b>94.238.540,15</b> | <b>93.732.435,11</b> | <b>98.838.220,64</b> |
| PAGOS                         | 2013                  | 2014                 | 2015                 | 2016                 | 2017                 |
| Presupuesto Corriente         | 67.108.889,43         | 62.386.188,64        | 69.944.627,51        | 72.118.694,91        | 74.933.471,01        |
| Presupuesto Cerrado           | 18.884.666,89         | 13.660.595,60        | 9.917.798,25         | 6.334.257,17         | 3.041.410,59         |
| Operaciones No Presupuestaria | 14.657.297,63         | 14.473.490,87        | 15.563.554,04        | 14.110.803,65        | 14.370.636,67        |
| <b>Total Pagos</b>            | <b>100.650.853,95</b> | <b>90.520.275,11</b> | <b>95.425.979,80</b> | <b>92.563.755,73</b> | <b>92.345.518,27</b> |
| <b>Flujo Neto Tesorería</b>   | <b>5.492.615,47</b>   | <b>-1.695.224,35</b> | <b>-1.187.439,65</b> | <b>1.168.679,38</b>  | <b>6.492.702,37</b>  |
| <b>Saldo Inicial</b>          | <b>2.507.951,30</b>   | <b>8.000.566,77</b>  | <b>6.305.342,42</b>  | <b>5.117.902,77</b>  | <b>6.286.582,15</b>  |
| <b>Saldo Final</b>            | <b>8.000.566,77</b>   | <b>6.305.342,42</b>  | <b>5.117.902,77</b>  | <b>6.286.582,15</b>  | <b>12.779.284,52</b> |

### 3.2 Remanentes de tesorería. (Cuadros 10, 11 y 12).

El remanente de tesorería de 15.220.471€ experimenta un crecimiento del 10,39% respecto a 2016.

El remanente genérico o no afectado asciende a 1.693.380€, lo que representa un sostenimiento del saneamiento producido en el ejercicio pasado.



CUADRO 8. DERECHOS A COBRAR DE PRESUPUESTOS CERRADOS

| Ejercicio    | Derechos ptes. de cobro a 1 de enero | Rectificaciones de saldo entrante y anulaciones | Total Derechos       | Cobros Realizados   | Derechos ptes. de cobro a 31 de diciembre |
|--------------|--------------------------------------|---|----------------------|---------------------|---|
| 2013         | 1.120.291,94                         | -1.057.407,06                                   | 62.884,88            | 6.063,34            | 56.821,54                                 |
| 2014         | 127.060,61                           | -4.619,01                                       | 122.441,60           | 24.560,48           | 97.881,12                                 |
| 2015         | 640.611,37                           | -427.221,94                                     | 213.389,43           | 50.431,32           | 162.958,11                                |
| 2016         | 10.176.748,81                        | -541.725,69                                     | 9.635.023,12         | 9.325.408,94        | 309.614,18                                |
| <b>TOTAL</b> | <b>12.064.712,73</b>                 | <b>-2.030.973,70</b>                            | <b>10.033.739,03</b> | <b>9.406.464,08</b> | <b>627.274,95</b>                         |

CUADRO 9. ESTADO DE EJECUCIÓN DEL GASTO, OBLIGACIONES DEL PRESUPUESTO DE CERRADOS

| Ejercicio    | Obligaciones Ptes. de pago a 1 de enero | Rectificaciones de saldo entrante y anulaciones | Total obligaciones  | Pagos realizados    | Obligaciones Ptes. de pago a 31 de diciembre |
|--------------|---|---|---------------------|---------------------|--|
| 2013         | 15.808,87                               | -8.308,87                                       | 7.500,00            | 0,00                | 7.500,00                                     |
| 2014         | 123.106,32                              | 0,00  | 123.106,32          | 92,54               | 123.013,78                                   |
| 2015         | 19.152,54                               | -500,00   | 18.652,54           | 11.365,05           | 7.287,49                                     |
| 2016         | 3.856.412,10                            | 0,00  | 3.856.412,10        | 3.029.953,00        | 826.459,10                                   |
| <b>TOTAL</b> | <b>4.014.479,83</b>                     | <b>-8.808,87</b>                                | <b>4.005.670,96</b> | <b>3.041.410,59</b> | <b>964.260,37</b>                            |

CUADRO 10. REMANENTE DE TESORERÍA 2017

| CONCEPTOS   | AÑO 2017     |                      |
|---|--------------|----------------------|
| <b>1. (+) Derechos pendientes de cobro</b>                  |              | <b>8.611.985,98</b>  |
| ▪ (+) del Presupuesto corriente                             | 7.369.023,57 |                      |
| ▪ (+) de Presupuestos cerrados                              | 627.274,95   |                      |
| ▪ (+) de operaciones no presupuestarias                     | 813.301,74   |                      |
| ▪ (-) cobros realizados pendientes de aplicación definitiva | 197.614,28   |                      |
|   |              |                      |
| <b>2. (-) Obligaciones pendientes de pago</b>               |              | <b>6.170.800,00</b>  |
| ▪ (+) del Presupuesto corriente                             | 4.044.572,60 |                      |
| ▪ (+) de Presupuestos cerrados                              | 964.260,37   |                      |
| ▪ (+) de operaciones no presupuestarias                     | 1.212.413,08 |                      |
| ▪ (-) pagos realizados pendientes de aplicación definitiva  | 50.446,05    |                      |
|   |              |                      |
| <b>3. (+) Fondos líquidos</b>                               |              | <b>12.779.284,52</b> |
| <b>I Remanente de Tesorería afectado</b>                    |              | <b>13.527.090,90</b> |
| <b>II Remanente de Tesorería no afectado</b>                |              | <b>1.693.379,60</b>  |
| <b>III Saldos de dudoso cobro</b>                           |              | <b>0,00</b>          |
| <b>Remanente de Tesorería total = (1-2+3-III)</b>           |              | <b>15.220.470,50</b> |





CUADRO 11. REMANENTE DE TESORERÍA POR AGRUPACIÓN Y DETALLE 2017

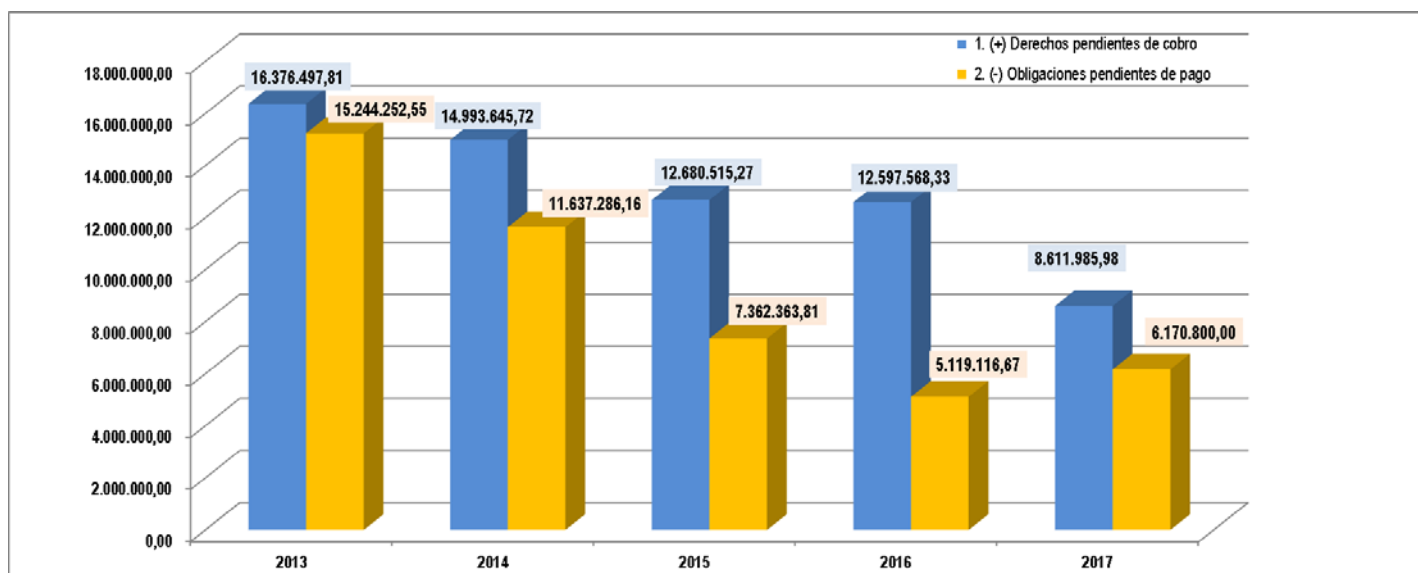
| Remanente de Tesorería Total                           |  | EUROS                |
|--|--|----------------------|
| Remanente de tesorería total al inicio del ejercicio   |  | 13.787.482,07        |
| Modificaciones derechos de ejercicios cerrados         |  | -2.030.973,70        |
| Modificaciones obligaciones de ejercicios cerrados     |  | 8.808,87             |
| Saldo presupuestario 2017                              |  | 3.599.916,01         |
| Rectificaciones saldo operaciones extrapresupuestarias |  | -144.762,75          |
| <b>Remanente de Tesorería Total 2017</b>               |  | <b>15.220.470,50</b> |

| Remanente de Tesorería Afectado |  | EUROS                |
|---------------------------------|--|----------------------|
| 1                               | Subvenciones corrientes                        | 498.460,71           |
| 3                               | Proyectos de inversión cofinanciados con FEDER | 3.264.522,28         |
| 4                               | Otros proyectos de inversión                   | 519.852,48           |
| 5                               | Proyectos de I+D                               | 9.244.255,43         |
| 6                               | Mixta  |                      |
| <b>Remanente Afectado 2017</b>  |  | <b>13.527.090,90</b> |

| Remanente de Tesorería en Función de la Fuente de Financiación |  | EUROS                |
|--|--|----------------------|
| Remanente de tesorería afectado                                |  | 13.527.090,90        |
| Dudoso cobro (no afectado)                                     |  | 0,00                 |
| Remanente de tesorería no afectado                             |  | 1.693.379,60         |
| <b>Remanente de Tesorería Total 2017</b>                       |  | <b>15.220.470,50</b> |

CUADRO 12. COMPARATIVA REMANENTE DE TESORERÍA 2013 -2017

| CONCEPTOS   | IMPORTES             |                      |                      |                      |                      |
|---|----------------------|----------------------|----------------------|----------------------|----------------------|
|   | 2013                 | 2014                 | 2015                 | 2016                 | 2017                 |
| <b>1. (+) Derechos pendientes de cobro</b>                  | <b>16.376.497,81</b> | <b>14.993.645,72</b> | <b>12.680.515,27</b> | <b>12.597.568,33</b> | <b>8.611.985,98</b>  |
| · (+) del Presupuesto corriente                             | 12.507.555,77        | 10.476.544,88        | 7.049.069,12         | 10.176.748,81        | 7.369.023,57         |
| · (+) de Presupuestos cerrados                              | 3.477.441,95         | 4.129.391,31         | 4.064.644,82         | 1.887.963,92         | 627.274,95           |
| · (+) de operaciones no presupuestarias                     | 596.501,87           | 611.285,79           | 1.800.726,42         | 778.808,50           | 813.301,74           |
| · (-) cobros realizados pendientes de aplicación definitiva | 205.001,78           | 223.576,26           | 233.925,09           | 245.952,90           | 197.614,28           |
| <b>2. (-) Obligaciones pendientes de pago</b>               | <b>15.244.252,55</b> | <b>11.637.286,16</b> | <b>7.362.363,81</b>  | <b>5.119.116,67</b>  | <b>6.170.800,00</b>  |
| · (+) del Presupuesto corriente                             | 12.414.696,97        | 10.092.229,38        | 6.305.838,53         | 3.856.412,10         | 4.044.572,60         |
| · (+) de Presupuestos cerrados                              | 1.669.367,35         | 417.666,85           | 189.439,13           | 158.067,73           | 964.260,37           |
| · (+) de operaciones no presupuestarias                     | 1.453.364,58         | 1.317.171,22         | 1.154.641,42         | 1.159.723,80         | 1.212.413,08         |
| · (-) pagos realizados pendientes de aplicación definitiva  | 293.176,35           | 189.781,29           | 287.555,27           | 55.086,96            | 50.446,05            |
| <b>3. (+) Fondos líquidos</b>                               | <b>8.000.566,77</b>  | <b>6.305.342,42</b>  | <b>5.117.902,77</b>  | <b>6.309.030,41</b>  | <b>12.779.284,52</b> |
| <b>I Remanente de Tesorería afectado</b>                    | <b>16.289.719,93</b> | <b>14.421.957,16</b> | <b>11.710.037,18</b> | <b>13.087.507,78</b> | <b>13.527.090,90</b> |
| <b>II Remanente de Tesorería no afectado</b>                | <b>-7.156.907,90</b> | <b>-4.760.255,18</b> | <b>-1.711.800,02</b> | <b>699.974,29</b>    | <b>1.693.379,60</b>  |
| <b>III Saldos de dudoso cobro</b>                           |                      |                      | <b>437.817,07</b>    |                      |                      |
| <b>Remanente de Tesorería total (1-2+3) = (I+II+III)</b>    | <b>9.132.812,03</b>  | <b>9.661.701,98</b>  | <b>9.998.237,16</b>  | <b>13.787.482,07</b> | <b>15.220.470,50</b> |





#### 4. INDICADORES. RATIOS DE GESTIÓN. (Cuadro 13).

Por su significado e importancia, destacar los tres últimos:

- **Grado de solvencia:**  
El grado de solvencia (87,86%) es la capacidad de hacer frente con su remanente de tesorería al remanente presupuestario del ejercicio (lo no ejecutado con respecto al presupuesto definitivo). Mejoramos en más de 2 puntos respecto al ejercicio anterior y 46 puntos con respecto a 2013. Desde el punto de vista financiero nos faltan 12,14 puntos para alcanzar la plena solvencia.
- **Situación de liquidez:**  
Por primera vez las existencias en Caja, superan a todos los derechos reconocidos pendientes de recaudar superando el 159%
- **Situación de solidez:**  
Esta ratio supera el 255%, ya que pone en relación nuestras existencias finales en caja con las obligaciones pendientes de pago.

CUADRO 13

| INDICADORES RATIOS DE GESTIÓN   | 2013   | 2014   | 2015   | 2016    | 2017    |
|---|--------|--------|--------|---------|---------|
| 1.- Grado de ejecución del presupuesto corriente de ingresos.           | 83,6%  | 84,9%  | 83,9%  | 90,45%  | 85,75%  |
| 2.- Grado de ejecución del presupuesto corriente de gastos.             | 78,4%  | 84,2%  | 84,1%  | 82,47%  | 82,01%  |
| 3.- Ahorro Bruto.   | -11,9% | -30,7% | -29,9% | -26,79% | -39,59% |
| 3.- Ahorro Bruto. Computando la parte estructural recibida por Cap. VII | 13,9%  | 7,6%   | 11,7%  | 10,87%  | 10,41%  |
| 4.- Grado de cumplimiento o recaudación del presupuesto de ingresos.    | 85,3%  | 85,7%  | 90,7%  | 87,79%  | 91,08%  |
| 5.- % de Derechos pendientes de cobro del presupuesto corriente.        | 14,7%  | 14,3%  | 9,3%   | 12,21%  | 8,92%   |
| 6.- Grado de Cumplimiento o pago del presupuesto de gastos.             | 84,4%  | 86,1%  | 91,7%  | 94,92%  | 94,88%  |
| 7.- % de Obligaciones pendientes de pago del presupuesto de gastos.     | 15,6%  | 13,9%  | 8,3%   | 5,08%   | 5,12%   |
| 8.- Grado de solvencia.   | 41,7%  | 70,8%  | 69,4%  | 85,38%  | 87,86%  |
| 9.- Situación de liquidez.  | 50,1%  | 43,2%  | 46,1%  | 52,29%  | 159,82% |
| 10.- Situación solidez.   | 56,8%  | 60,0%  | 78,8%  | 157,16% | 255,13% |

$$(1) = \frac{DRc}{PDt} \times 100$$

$$(2) = \frac{ORc}{CDt} \times 100$$

$$(3) = \frac{DR_{1at5} - OR_{1at4}}{DR_{1at5}} \times 100$$

$$(4) = \frac{Rc}{DRc} \times 100$$

$$(5) = \frac{DPCc}{DRc} \times 100$$

$$(6) = \frac{Pc}{ORc} \times 100$$

$$(7) = \frac{OPPc}{ORc} \times 100$$

$$(8) = \frac{RT}{CDt - ORc} \times 100$$

$$(9) = \frac{T}{DPcT} \times 100$$

$$(10) = \frac{T}{OPPt} \times 100$$

|                  |   |
|------------------|---|
| CD <sub>T</sub>  | Créditos Definitivos del presupuesto de gastos  |
| DPC <sub>c</sub> | Derechos pendientes de cobro del presupuesto corriente de ingresos  |
| DPC <sub>T</sub> | Derechos reconocidos pendientes de cobro, del presupuesto corriente y de presupuestos anteriores, de ingresos.  |
| DR <sub>c</sub>  | Derechos Reconocidos – c: capítulo  |
| OPP <sub>c</sub> | Obligaciones reconocidas pendientes de pago del presupuesto corriente de gastos                                 |
| OPP <sub>T</sub> | Obligaciones reconocidas pendientes de pago, del presupuesto corriente y de presupuestos anteriores, de gastos. |
| OR <sub>c</sub>  | Obligaciones Reconocidas del presupuesto corriente de gastos  |
| P <sub>c</sub>   | Pagos del presupuesto corriente de gastos   |
| PD <sub>T</sub>  | Previsiones Definitivas del presupuesto de ingresos   |
| R <sub>c</sub>   | Recaudación del presupuesto corriente de ingresos   |
| RT               | Remanentes de tesorería del ejercicio   |
| T                | Existencias finales de Tesorería  |



### 3.2 Generales



### 3.2.1. Estado del Remanente de Tesorería



## Universidad Pablo de Olavide

## ESTADO DEL REMANENTE DE TESORERÍA

EJERCICIO: 2017

FECHA 31/12/2017

| CONCEPTOS   | IMPORTES     |                      |
|---|--------------|----------------------|
|   | AÑO 2017     |                      |
| <b>1. (+) Derechos pendientes de cobro</b>                  |              | <b>8.611.985,98</b>  |
| - (+) del Presupuesto corriente                             | 7.369.023,57 |                      |
| - (+) de Presupuestos cerrados                              | 627.274,95   |                      |
| - (+) de operaciones no presupuestarias                     | 813.301,74   |                      |
| - (+) de operaciones comerciales                            |              |                      |
| - (-) cobros realizados pendientes de aplicacion definitiva | 197.614,28   |                      |
| <b>2. (-) Obligaciones pendientes de pago</b>               |              | <b>6.170.800,00</b>  |
| - (+) del Presupuesto corriente                             | 4.044.572,60 |                      |
| - (+) de Presupuestos cerrados                              | 964.260,37   |                      |
| - (+) de operaciones no presupuestarias                     | 1.212.413,08 |                      |
| - (+) de operaciones comerciales                            |              |                      |
| - (-) pagos realizados pendientes de aplicación definitiva  | 50.446,05    |                      |
| <b>3. (+) Fondos líquidos</b>                               |              | <b>12.779.284,52</b> |
| <b>I. Remanente de Tesorería total (1-2+3)</b>              |              | <b>15.220.470,50</b> |
| <b>II. Exceso de financiación afectada</b>                  |              | <b>13.527.090,90</b> |
| <b>III. Saldos de dudoso cobro</b>                          |              | <b>0,00</b>          |
| <b>IV. Remanente de Tesorería = (I-II-III)</b>              |              | <b>1.693.379,60</b>  |



### 3.2.2. Estado Operativo





# Universidad Pablo de Olavide

## ESTADO OPERATIVO

EJERCICIO 2017 FECHA 31/12/2017

| GASTOS PRESUPUESTARIOS |  | IMPORTE              |
|------------------------|--|----------------------|
| <b>1</b>               |  |                      |
| 134B                   | COOPERACION, PROMOCION Y DIFUSION CULTURAL EN EL EXTERIOR                  | 126.548,31           |
|                        | <b>Total Función 1</b>   | <b>126.548,31</b>    |
| <b>3</b>               |  |                      |
| 313E                   | ACCION SOCIAL EN FAVOR DE FUNCIONARIOS                                     | 281.917,35           |
| 321M                   | DIRECCION Y SERVICIOS GENERALES DE LA EDUCACION                            | 153.970,08           |
|                        | <b>Total Función 3</b>   | <b>435.887,43</b>    |
| <b>4</b>               |  |                      |
| 421E                   | FORMACIÓN ACADÉMICA, INTERNACIONALIZACIÓN Y EMPLEABILIDAD PARA ESTUDIANTES | 4.243.701,63         |
| 422D                   | ENSEÑANZAS UNIVERSITARIAS  | 12.299.935,98        |
| 422E                   | FOMENTO DE LA DOCENCIA   | 32.895.839,75        |
| 423E                   | FOMENTO DE ADMINISTRACION EFICAZ PARA PAS                                  | 14.738.806,86        |
| 424E                   | ESTRATEGIA Y GOBERNANZA  | 43.234,59            |
| 425E                   | FOMENTO DEL COMPROMISO SOCIAL  | 2.388.685,89         |
| 427E                   | PROYECTOS ESTRATEGICOS   | 541,86               |
|                        | <b>Total Función 4</b>   | <b>66.610.746,56</b> |
| <b>5</b>               |  |                      |
| 541A                   | INVESTIGACION CIENTIFICA   | 11.804.861,31        |
|                        | <b>Total Función 5</b>   | <b>11.804.861,31</b> |



# Universidad Pablo de Olavide

## ESTADO OPERATIVO

**EJERCICIO 2017 FECHA 31/12/2017**

|              |                      |
|--------------|----------------------|
| <b>TOTAL</b> | <b>78.978.043,61</b> |
|--------------|----------------------|



# Universidad Pablo de Olavide

## ESTADO OPERATIVO

EJERCICIO 2017 FECHA 31/12/2017

| INGRESOS PRESUPUESTARIOS |   | IMPORTE             |
|--------------------------|---|---------------------|
| <b>3</b>                 |   |                     |
| 30300                    | TASAS ACADÉMICAS POR SERVICIOS ADMINISTRATIVOS      | 507.240,49          |
| 30302                    | TASAS POR SERVICIOS ADVOS. DE TITULOS NO OFICIAL    | 36.858,71           |
| 30303                    | ACCESO A LA UNIVERSIDAD                             | 108.930,86          |
|                          | <b>Total Articulo 30</b>                            | <b>653.030,06</b>   |
| 31201                    | SERVICIOS ACADÉMICOS DE 3 CICLO EN CENTROS PROPI    | 64.454,46           |
| 31202                    | COMPENSACIÓN MATRICULAS BECARIOS MEC                | 3.131.034,88        |
| 31203                    | COMPENSACIÓN MATRICULAS POR FAMILIAS NUMEROSAS      | 516.152,01          |
| 31204                    | COMPENSACIÓN MATRICULAS DEL PERSONAL PROPIO         | 19.735,71           |
| 31205                    | COMPENSACIÓN MATRICULAS DE ALUMNOS CON DISCAPACIDAD | 65.493,93           |
| 31206                    | SERVICIOS ACADEMICOS PROGR OFICIALES DE POSTGRAD    | 487.736,95          |
| 31207                    | SERVICIOS ACADEMICOS DE GRADO                       | 2.997.291,13        |
| 31212                    | SERVICIOS ACADEMICOS ALUMNOS CENTROS ADSCRITOS      | 162.060,05          |
| 31213                    | BONIFICACION JUNTA DE ANDALUCIA 99%                 | 704.721,00          |
| 31299                    | OTROS   | 315.561,73          |
|                          | <b>Total Articulo 31</b>                            | <b>8.464.241,85</b> |
| 32000                    | ESTUDIOS DE EXTENSIÓN UNIVERSITARIA                 | 96.700,00           |
| 32008                    | INSCRIPCIONES A JORNADAS, CONGRESOS Y SIMILARES     | 108.636,55          |
| 32099                    | OTROS CURSOS Y SEMINARIOS                           | 21.210,00           |
| 32201                    | DERECHOS DE EXAMEN PARA SELECCIÓN P.D.I. LABORAL    | 42.033,00           |
| 32202                    | DERECHOS DE EXAMEN PARA SELECCIÓN P.A.S. FUNC.      | 6.942,69            |
| 32300                    | CONTRATOS   | 788.850,51          |
| 32903                    | SEGURO ESCOLAR                                      | 427,86              |
| 32905                    | COLABORACIÓN ORGANIZ. CURSOS Y JORNADAS             | 3.000,00            |
| 32906                    | OTROS CONVENIOS DE INVESTIGACION                    | 15.000,00           |
| 32907                    | APORTACION DE PATROCINADORES                        | 15.000,00           |
| 32998                    | OTROS INGRESOS POR PRESTACION DE SERVICIOS          | 57.270,21           |
| 32999                    | CONVENIOS   | 61.487,60           |
|                          | <b>Total Articulo 32</b>                            | <b>1.216.558,42</b> |
| 33203                    | PRÉSTAMOS INTERBIBLIOTECARIOS                       | 7.018,75            |
|                          | <b>Total Articulo 33</b>                            | <b>7.018,75</b>     |
| 380                      | REINTEGR.DE OP.CORRIENTES DE EJ. CERRADOS           | 21.890,46           |
|                          | <b>Total Articulo 38</b>                            | <b>21.890,46</b>    |



# Universidad Pablo de Olavide

## ESTADO OPERATIVO

### EJERCICIO 2017 FECHA 31/12/2017

|          |   |                      |
|----------|---|----------------------|
| <b>3</b> |   |                      |
| 392      | INTERESES DE DEMORA   | 42.774,56            |
| 39900    | REINTEGROS ANUNCIOS EMPRESAS ADJUDICATARIAS                             | 20.469,21            |
| 39903    | REINTEGROS DE CONSUMOS PERIÓDICOS                                       | 99.564,92            |
| 39906    | BIBLIOTECA INGRESOS POR CARGOS INTERNOS                                 | 612,00               |
| 39999    | OTROS INGRESOS  | 969.410,74           |
|          | <b>Total Articulo 39</b>  | <b>1.132.831,43</b>  |
|          | <b>Total Capitulo 3</b>   | <b>11.495.570,97</b> |
| <b>4</b> |   |                      |
| 41002    | ORGANISMO AUTONOMO PROGRAMAS EDUCATIVOS EUROPEOS OAPEE                  | 1.200.274,00         |
| 41008    | INSTITUTO DE LA JUVENTUD  | 11.322,63            |
| 41100    | INSTITUTO ANDALUZ DE LA MUJER   | 11.110,20            |
|          | <b>Total Articulo 41</b>  | <b>1.222.706,83</b>  |
| 44012    | ENTE PUBLICO ANDALUZ DE INFRAESTRUCTURA Y SERVICIOS EDUCATIVOS (EPAISE) | 80.365,16            |
| 44100    | DE UNIVERSIDADES  | 36.331,40            |
|          | <b>Total Articulo 44</b>  | <b>116.696,56</b>    |
| 45000    | FINANCIACION BASICA   | 28.667.368,00        |
| 45002    | CONSEJO SOCIAL  | 110.000,00           |
| 45004    | PARA PRAEM  | 110.095,00           |
| 45005    | PARA ATENCIONES EXTRAORDINARIAS   | 2.651.074,09         |
| 45007    | PARA GASTOS DE FUNCIONAMIENTO DEL C.A.B.D.                              | 243.750,00           |
| 45098    | OTRAS SUBVENCIONES  | 15.000,00            |
| 45110    | DE LA IGUALDAD Y POLITICAS SOCIALES                                     | 32.900,00            |
|          | <b>Total Articulo 45</b>  | <b>31.830.187,09</b> |
| 460      | DE DIPUTACIONES Y CABILDOS INSULARES                                    | 84.472,00            |
| 461      | DE AYUNTAMIENTOS  | 242.882,24           |
|          | <b>Total Articulo 46</b>  | <b>327.354,24</b>    |
| 470      | DE ENTIDADES FINANCIERAS  | 478.120,00           |
| 472      | DE EMPRESAS ASEGURADORAS  | 20.000,00            |
| 473      | DE EMPRESAS PRIVADAS  | 70.500,00            |
|          | <b>Total Articulo 47</b>  | <b>568.620,00</b>    |
| 48102    | DE FUNDACIONES UNIVERSITARIAS   | 500,00               |
| 48103    | DE FUNDACIONES PRIVADAS   | 39.000,00            |
| 48199    | OTRAS INSTITUC. SIN FINES DE LUCRO                                      | 600,00               |
|          | <b>Total Articulo 48</b>  | <b>40.100,00</b>     |
| 495      | OTRAS TRANSFERENCIAS DE LA U.E.   | 563,99               |
| 496      | TRANSFERENCIAS DE FUERA DE LA UNION EUROPEA                             | 22.085,23            |
|          | <b>Total Articulo 49</b>  | <b>22.649,22</b>     |
|          | <b>Total Capitulo 4</b>   | <b>34.128.313,94</b> |



# Universidad Pablo de Olavide

## ESTADO OPERATIVO

**EJERCICIO 2017 FECHA 31/12/2017**

|          |  |  |                      |
|----------|--|--|----------------------|
| <b>5</b> |  |  |                      |
| 54102    | ALQUILER DE AULAS Y OTROS RECINTOS UNIVERSITARIO |  | 26.961,53            |
| 54104    | ALQUILER DE LOCALES                              |  | 6.464,40             |
|          | <b>Total Articulo 54</b>                         |  | <b>33.425,93</b>     |
| 55100    | DE CAFETERIAS                                    |  | 22.125,96            |
| 55101    | DE SERVICIOS DE REPROGRAFÍA                      |  | 25.071,17            |
| 55102    | DE MÁQUINAS EXPENDEDORAS                         |  | 71.936,54            |
|          | <b>Total Articulo 55</b>                         |  | <b>119.133,67</b>    |
| 591      | EXPLOTACION DE PATENTES                          |  | 3.665,87             |
|          | <b>Total Articulo 59</b>                         |  | <b>3.665,87</b>      |
|          | <b>Total Capitulo 5</b>                          |  | <b>156.225,47</b>    |
| <b>7</b> |  |  |                      |
| 70000    | PARA INVESTIGACIÓN CIENTÍFICA                    |  | 768.153,16           |
| 70099    | OTRAS  |  | 17.186,69            |
| 70100    | PARA INVESTIGACIÓN CIENTÍFICA                    |  | 2.509.220,97         |
| 70101    | PARA INVERSIONES MATERIALES                      |  | 139.279,61           |
| 70501    | CIBERDEM   |  | 3.300,00             |
|          | <b>Total Articulo 70</b>                         |  | <b>3.437.140,43</b>  |
| 71000    | PARA INVESTIGACIÓN CIENTÍFICA                    |  | 136.898,46           |
| 71102    | INSTITUTO ANDALUZ DE LA MUJER                    |  | 0,00                 |
| 71103    | SERVICIO ANDALUZ DE EMPLEO                       |  | 3.847,26             |
|          | <b>Total Articulo 71</b>                         |  | <b>140.745,72</b>    |
| 74000    | PARA INVESTIGACIÓN CIENTÍFICA                    |  | 299.454,43           |
| 74100    | PARA INVESTIGACION CIENTIFIC A                   |  | 2.200,00             |
|          | <b>Total Articulo 74</b>                         |  | <b>301.654,43</b>    |
| 75000    | PARA INVESTIGACION CIENTIFICA                    |  | 5.124.020,76         |
| 75003    | FINANCIACION OPERATIVA ESTRUCTURAL               |  | 25.544.990,00        |
| 75005    | PLANES CONCERTADOS. ATENCIONES EXTRAORDINARIAS   |  | 137.704,02           |
| 75114    | DE FOMENTO Y VIVIENDA                            |  | 150.067,88           |
|          | <b>Total Articulo 75</b>                         |  | <b>30.956.782,66</b> |
| 76101    | PARA INVERSIONES                                 |  | 14.783,07            |
|          | <b>Total Articulo 76</b>                         |  | <b>14.783,07</b>     |
| 77000    | PARA INVESTIGACIÓN CIENTÍFICA                    |  | 207,90               |
|          | <b>Total Articulo 77</b>                         |  | <b>207,90</b>        |
| 78100    | DE FUNDACIONES ESTATALES                         |  | 7.500,00             |
| 78101    | DE FUNDACIONES COMUNITARIAS                      |  | 6.556,87             |
| 78102    | DE FUNDACIONES UNIVERSITARIAS                    |  | 10.000,00            |
| 78103    | DE FUNDACIONES PRIVADAS                          |  | 49.743,00            |
|          | <b>Total Articulo 78</b>                         |  | <b>73.799,87</b>     |



# Universidad Pablo de Olavide

## ESTADO OPERATIVO

**EJERCICIO 2017 FECHA 31/12/2017**

|              |   |  |                      |
|--------------|---|--|----------------------|
| <b>7</b>     |   |  |                      |
| 79000        | PARA INVESTIGACIÓN CIENTÍFICA                   |  | 257.223,88           |
| 79100        | PARA INVESTIGACIÓN CIENTÍFICA                   |  | 1.374.009,56         |
| 795          | OTRAS TRANSFERENCIAS DE LA U.E.                 |  | 128.998,70           |
| 79700        | PARA INVESTIGACIÓN CIENTÍFICA                   |  | 83.424,34            |
| 79900        | PARA INVESTIGACIÓN CIENTÍFICA                   |  | 0,00                 |
|              | <b>Total Articulo 79</b>                        |  | <b>1.843.656,48</b>  |
|              | <b>Total Capitulo 7</b>                         |  | <b>36.768.770,56</b> |
| <b>8</b>     |   |  |                      |
| 82000        | REINTEGRO DE PRESTAMOS CORTO PLAZO DEL PERSONAL |  | 15.603,34            |
| 82001        | REINTEGRO ANTICIPO DE NOMINA DEL PERSONAL       |  | 13.475,34            |
|              | <b>Total Articulo 82</b>                        |  | <b>29.078,68</b>     |
|              | <b>Total Capitulo 8</b>                         |  | <b>29.078,68</b>     |
| <b>9</b>     |   |  |                      |
| 92101        | A LARGO PLAZO DE ENTES DEL SECTOR PÚBLICO FEDER |  | 0,00                 |
|              | <b>Total Articulo 92</b>                        |  | <b>0,00</b>          |
|              | <b>Total Capitulo 9</b>                         |  | <b>0,00</b>          |
| <b>TOTAL</b> |   |  | <b>82.577.959,62</b> |



# Universidad Pablo de Olavide

## ESTADO OPERATIVO

EJERCICIO 2017 FECHA 31/12/2017

| GASTOS PRESUPUESTARIOS                            | IMPORTE              | INGRESOS PRESUPUESTARIOS                   | IMPORTE              |
|---|----------------------|--|----------------------|
| 5 INVESTIGACIÓN CIENTÍFICA                        | 11.804.861,31        | 3 TASAS, PRECIOS PÚBLICOS Y OTROS INGRESOS | 11.495.570,97        |
| 4 ENSEÑANZA UNIVERSITARIA                         | 66.610.746,56        | 4 TRANSFERENCIAS CORRIENTES                | 34.128.313,94        |
| 1 COOPERACIÓN Y DIFUSIÓN CULTURAL                 | 126.548,31           | 5 INGRESOS PATRIMONIALES                   | 156.225,47           |
| 3 ACCIÓN SOCIAL Y DIRECCIÓN Y SERVICIOS GENERALES | 435.887,43           | 7 TRANSFERENCIAS DE CAPITAL                | 36.768.770,56        |
|   |                      | 8 ACTIVOS FINANCIEROS                      | 29.078,68            |
| <b>TOTAL</b>                                      | <b>78.978.043,61</b> | <b>TOTAL</b>                               | <b>82.577.959,62</b> |



### 3.2.3. Estado de Tesorería



**UNIVERSIDAD PABLO OLAVIDE****SITUACIÓN DE LA TESORERÍA****31 de diciembre de 2017****EJERCICIO 2017**Saldo  
Inicial

| CAJA     | BANCOS E INSTITUCIONES DE CRÉDITO |                                |                          | TOTAL               |
|----------|-----------------------------------|--------------------------------|--------------------------|---------------------|
|          | CUENTAS OPERATIVAS                | CTAS. RESTRINGIDAS RECAUDACIÓN | CTAS. RESTRINGIDAS PAGOS |                     |
| 9.990,09 | 1.625.197,36                      | 4.651.394,70                   | 0,00                     | <b>6.286.582,15</b> |

**COBROS:**

|                               |                       |
|-------------------------------|-----------------------|
| Presupuestarios.....          | 75.440.919,70         |
| De Presupuestos Cerrados..... | 9.406.464,08          |
| No Presupuestarios.....       | 92.528.627,76         |
| <b>TOTAL COBROS.....</b>      | <b>177.376.011,54</b> |

**PAGOS:**

|                                |                       |
|--------------------------------|-----------------------|
| Presupuestarios.....           | 75.165.454,66         |
| De Presupuestos Cerrados.....  | 3.041.410,59          |
| No Presupuestarios.....        | 92.676.443,92         |
| De Anticipos de Tesorería..... | 0,00                  |
| <b>TOTAL PAGOS.....</b>        | <b>170.883.309,17</b> |

**Diferencias por redondeo en la conversión Pta/Euro..... 0,00**Saldo  
Final

| CAJA     | BANCOS E INSTITUCIONES DE CRÉDITO |                                |                          | TOTAL                |
|----------|-----------------------------------|--------------------------------|--------------------------|----------------------|
|          | CUENTAS OPERATIVAS                | CTAS. RESTRINGIDAS RECAUDACIÓN | CTAS. RESTRINGIDAS PAGOS |                      |
| 9.327,53 | 1.250.220,43                      | 11.519.736,56                  | 0,00                     | <b>12.779.284,52</b> |



Universidad Pablo de Olavide

## ESTADO DE LA TESORERÍA

EJERCICIO: 2017

FECHA 31/12/2017

| CONCEPTOS  | IMPORTES      |                      |
|--|---------------|----------------------|
| <b>1. COBROS</b>   |               | <b>98.838.220,64</b> |
| DEL PRESUPUESTO CORRIENTE                                | 75.208.936,05 |                      |
| DE PRESUPUESTOS CERRADOS                                 | 9.406.464,08  |                      |
| DE OPERACIONES NO PRESUPUESTARIAS                        | 14.222.820,51 |                      |
| <b>2. PAGOS</b>  |               | <b>92.345.518,27</b> |
| DEL PRESUPUESTO CORRIENTE                                | 74.933.471,01 |                      |
| DE PRESUPUESTOS CERRADOS                                 | 3.041.410,59  |                      |
| DE OPERACIONES NO PRESUPUESTARIAS                        | 14.370.636,67 |                      |
| <b>3. FLUJO NETO DE TESORERÍA DEL EJERCICIO (1 - 2)</b>  |               | <b>6.492.702,37</b>  |
| <b>4. SALDO INICIAL DE TESORERÍA</b>                     |               | <b>6.286.582,15</b>  |
| <b>5. SALDO FINAL DE TESORERÍA DEL EJERCICIO (3 + 4)</b> |               | <b>12.779.284,52</b> |



#### 3.2.4. Existencias Finales en Cajas y Bancos



## UNIVERSIDAD PABLO OLAVIDE

Saldos de Ordinales a una Fecha

31/12/2017

| BANCO                                    | SALDO INICIAL A 01/01/2017 | SALDO FINAL A 31/12/2017 |
|--|----------------------------|--------------------------|
| 00010 Caja de Efectivo                   | 7.024,88                   | 6.752,22                 |
| 00054 Caja de Efectivo. Investigacion.   | 72,24                      | 65,76                    |
| 00057 Caja de Efectivo. CABD.            | 482,40                     | 25,05                    |
| 00063 BBVA. Cátedra.                     | 25.433,48                  | 0,00                     |
| 00071 Banco de Santander Cuenta de Ingre | 3.861.903,50               | 8.136.850,05             |
| 00072 Banco de Santander Cuenta de Pago  | 521.985,18                 | 11.553,36                |
| 00073 Banco Santander. Recaudación de Ma | 33.376,94                  | 308.603,92               |
| 00074 Banco Santander. Ingresos Diversos | 51.017,02                  | 248.894,32               |
| 00075 Banco Santander. Anticipo de Caja  | 483.542,56                 | 492.702,93               |
| 00076 Banco Santander. Congresos, Semina | 119.387,66                 | 230.667,31               |
| 00078 Banco Santander. Ingresos de proy  | 110.727,53                 | 1.245.852,20             |
| 00082 Banco Santander. Caja Fija. Invest | 331.865,66                 | 350.217,57               |
| 00083 Banco Santander. Pago Directo. Inv | 6.242,89                   | 113.756,12               |
| 00084 Universidad Pablo de Olavide. Post | 28.053,62                  | 645.115,82               |
| 00085 Banco Santander. Caja Fija. CEDEP  | 220.000,00                 | 220.000,00               |
| 00090 Ingresos Telematicos               | 17.763,62                  | 116.907,19               |
| 00091 Caja Fija. Unidad de Centros       | 37.543,47                  | 37.515,50                |
| 00093 CAJA EFECTIVO UNIDAD DE CENTROS    | 2.410,57                   | 2.484,50                 |
| 00096 LA CAIXA CUENTA DE INGRESOS        | 403.731,33                 | 586.845,75               |
| 00098 UNIVERSIDAD PABLO DE OLAVIDE, CAJA | 24.017,60                  | 24.474,95                |
|  | <b>6.286.582,15</b>        | <b>12.779.284,52</b>     |



### 3.3. Ejecución del Gasto



### 3.3.1. Modificaciones de Crédito



# Universidad Pablo de Olavide

## MODIFICACIONES DE CRÉDITO

EJERCICIO 2017 FECHA 31/12/2017

### TOTALES POR CAPÍTULOS

| CLASIFICACIÓN<br>ECONÓMICA | EXPLICACIÓN                                | CRÉDITOS<br>EXTRAORDINARIOS | SUPLEMENTOS DE<br>CRÉDITO | AMPLIACIONES<br>DE CRÉDITO | TRANSFERENCIAS DE CRÉDITO |                     | INCORPORACIONES<br>REMANENTES DE<br>CRÉDITO | CRÉDITOS<br>GENERADOS<br>POR INGRESOS | BAJAS POR<br>ANULACIÓN Y<br>RECTIFICACIÓN | OTRAS<br>MODIFICACIONES | TOTAL<br>MODIFICACIONES |
|----------------------------|--|-----------------------------|---------------------------|----------------------------|---------------------------|---------------------|---|---------------------------------------|---|-------------------------|-------------------------|
|                            |  |                             |                           |                            | POSITIVAS                 | NEGATIVAS           |   |                                       |   |                         |                         |
| 1                          | GASTOS DE PERSONAL                         | 0,00                        | 0,00                      | 0,00                       | 162.347,67                | 206.663,42          | 0,00  | 0,00                                  | 0,00                                      | 0,00                    | -44.315,75              |
| 2                          | GASTOS CORRIENTES EN BIENES Y<br>SERVICIOS | 0,00                        | 0,00                      | 0,00                       | 205.249,01                | 472.156,63          | 1.301.290,61                                | 640.014,77                            | 263.379,98                                | 1.025.647,58            | 2.436.665,36            |
| 3                          | GASTOS FINANCIEROS                         | 0,00                        | 0,00                      | 0,00                       | 7.193,92                  | 4.526,08            | 0,00  | 0,00                                  | 0,00                                      | 0,00                    | 2.667,84                |
| 4                          | TRANSFERENCIAS CORRIENTES                  | 0,00                        | 0,00                      | 0,00                       | 70.810,38                 | 436.846,84          | 1.063.511,72                                | 426.927,96                            | 1.054.325,00                              | 511.855,00              | 581.933,22              |
| 6                          | INVERSIONES REALES                         | 0,00                        | 0,00                      | 0,00                       | 1.860.553,41              | 1.190.487,50        | 10.435.113,76                               | 7.809.587,71                          | 6.575.679,14                              | 6.355.881,54            | 18.694.969,78           |
| 8                          | ACTIVOS FINANCIEROS                        | 0,00                        | 0,00                      | 0,00                       | 1.075,34                  | 1.075,34            | 0,00  | 0,00                                  | 0,00                                      | 0,00                    | 0,00                    |
| 9                          | PASIVOS FINANCIEROS                        | 0,00                        | 0,00                      | 0,00                       | 4.526,08                  | 0,00                | 0,00  | 0,00                                  | 0,00                                      | 0,00                    | 4.526,08                |
| <b>TOTAL</b>               |  | <b>0,00</b>                 | <b>0,00</b>               | <b>0,00</b>                | <b>2.311.755,81</b>       | <b>2.311.755,81</b> | <b>12.799.916,09</b>                        | <b>8.876.530,44</b>                   | <b>7.893.384,12</b>                       | <b>7.893.384,12</b>     | <b>21.676.446,53</b>    |



# Universidad Pablo de Olavide

## MODIFICACIONES DE CRÉDITO

EJERCICIO 2017 FECHA 31/12/2017

### TOTALES POR PROGRAMAS

| PROGRAMAS    | EXPLICACIÓN  | CRÉDITOS EXTRAORDINARIOS | SUPLEMENTOS DE CRÉDITO | AMPLIACIONES DE CRÉDITO | TRANSFERENCIAS DE CRÉDITO |                     | INCORPORACIONES REMANENTES DE CRÉDITO | CRÉDITOS GENERADOS POR INGRESOS | BAJAS POR ANULACIÓN Y RECTIFICACIÓN | OTRAS MODIFICACIONES | TOTAL MODIFICACIONES |
|--------------|--|--------------------------|------------------------|-------------------------|---------------------------|---------------------|---------------------------------------|---------------------------------|-------------------------------------|----------------------|----------------------|
|              |  |                          |                        |                         | POSITIVAS                 | NEGATIVAS           |                                       |                                 |                                     |                      |                      |
| 134B         | COOPERACION, PROMOCION Y DIFUSION CULTURAL EN EL EXTERIOR                  | 0,00                     | 0,00                   | 0,00                    | 0,00                      | 0,00                | 19.500,00                             | 92.908,00                       | 17.892,50                           | 17.892,50            | 112.408,00           |
| 313E         | ACCION SOCIAL EN FAVOR DE FUNCIONARIOS                                     | 0,00                     | 0,00                   | 0,00                    | 81.671,90                 | 1.075,34            | 0,00                                  | 0,00                            | 0,00                                | 0,00                 | 80.596,56            |
| 321M         | DIRECCION Y SERVICIOS GENERALES DE LA EDUCACION                            | 0,00                     | 0,00                   | 0,00                    | 784,22                    | 1.784,22            | 0,00                                  | 0,00                            | 0,00                                | 0,00                 | -1.000,00            |
| 421E         | FORMACIÓN ACADÉMICA, INTERNACIONALIZACIÓN Y EMPLEABILIDAD PARA ESTUDIANTES | 0,00                     | 0,00                   | 0,00                    | 79.755,48                 | 75.816,29           | 963.250,14                            | 211.914,00                      | 1.054.325,00                        | 620.301,77           | 745.080,10           |
| 422D         | ENSEÑANZAS UNIVERSITARIAS  | 0,00                     | 0,00                   | 0,00                    | 501.921,24                | 471.459,79          | 1.190.178,25                          | 2.292.602,58                    | 12.737,52                           | 811.804,89           | 4.312.309,65         |
| 422E         | FOMENTO DE LA DOCENCIA   | 0,00                     | 0,00                   | 0,00                    | 78.961,73                 | 180.422,55          | 661.901,98                            | 0,00                            | 2.605.653,10                        | 294.758,04           | -1.750.453,90        |
| 423E         | FOMENTO DE ADMINISTRACION EFICAZ PARA PAS                                  | 0,00                     | 0,00                   | 0,00                    | 1.976,46                  | 0,00                | 0,00                                  | 0,00                            | 0,00                                | 0,00                 | 1.976,46             |
| 424E         | ESTRATEGIA Y GOBERNANZA  | 0,00                     | 0,00                   | 0,00                    | 1.000,00                  | 0,00                | 0,00                                  | 11.096,00                       | 0,00                                | -1.459,43            | 10.636,57            |
| 425E         | FOMENTO DEL COMPROMISO SOCIAL  | 0,00                     | 0,00                   | 0,00                    | 67.867,05                 | 82.402,76           | 258.028,38                            | 35.922,15                       | 232.749,96                          | 229.420,60           | 276.085,46           |
| 426E         | GARANTIZAR UNA SUFICIENCIA FINANCIERA INSTITUCIONAL                        | 0,00                     | 0,00                   | 0,00                    | 0,00                      | 300.000,00          | 0,00                                  | 0,00                            | 0,00                                | 0,00                 | -300.000,00          |
| 541A         | INVESTIGACION CIENTIFICA   | 0,00                     | 0,00                   | 0,00                    | 1.497.817,73              | 1.198.794,86        | 9.707.057,34                          | 6.232.087,71                    | 3.970.026,04                        | 5.920.665,75         | 18.188.807,63        |
| <b>TOTAL</b> |  | <b>0,00</b>              | <b>0,00</b>            | <b>0,00</b>             | <b>2.311.755,81</b>       | <b>2.311.755,81</b> | <b>12.799.916,09</b>                  | <b>8.876.530,44</b>             | <b>7.893.384,12</b>                 | <b>7.893.384,12</b>  | <b>21.676.446,53</b> |





# Universidad Pablo de Olavide

## MODIFICACIONES DE CRÉDITO

EJERCICIO 2017 FECHA 31/12/2017

| EXPLICACIÓN                             | CRÉDITOS EXTRAORDINARIOS | SUPLEMENTOS DE CRÉDITO | AMPLIACIONES DE CRÉDITO | TRANSFERENCIAS DE CRÉDITO |              | INCORPORACIONES REMANENTES DE CRÉDITO | CRÉDITOS GENERADOS POR INGRESOS | BAJAS POR ANULACIÓN Y RECTIFICACIÓN | OTRAS MODIFICACIONES | TOTAL MODIFICACIONES |
|---|--------------------------|------------------------|-------------------------|---------------------------|--------------|---------------------------------------|---------------------------------|-------------------------------------|----------------------|----------------------|
|   |                          |                        |                         | POSITIVAS                 | NEGATIVAS    |                                       |                                 |                                     |                      |                      |
| Total Capitulo 1                        | 0,00                     | 0,00                   | 0,00                    | 162.347,67                | 206.663,42   | 0,00                                  | 0,00                            | 0,00                                | 0,00                 | -44.315,75           |
| Total Capitulo 2                        | 0,00                     | 0,00                   | 0,00                    | 205.249,01                | 472.156,63   | 1.301.290,61                          | 640.014,77                      | 263.379,98                          | 1.025.647,58         | 2.436.665,36         |
| Total Capitulo 3                        | 0,00                     | 0,00                   | 0,00                    | 7.193,92                  | 4.526,08     | 0,00                                  | 0,00                            | 0,00                                | 0,00                 | 2.667,84             |
| Total Capitulo 4                        | 0,00                     | 0,00                   | 0,00                    | 70.810,38                 | 436.846,84   | 1.063.511,72                          | 426.927,96                      | 1.054.325,00                        | 511.855,00           | 581.933,22           |
| <b>TOTAL OPERACIONES CORRIENTES</b>     | 0,00                     | 0,00                   | 0,00                    | 445.600,98                | 1.120.192,97 | 2.364.802,33                          | 1.066.942,73                    | 1.317.704,98                        | 1.537.502,58         | 2.976.950,67         |
| Total Capitulo 6                        | 0,00                     | 0,00                   | 0,00                    | 1.860.553,41              | 1.190.487,50 | 10.435.113,76                         | 7.809.587,71                    | 6.575.679,14                        | 6.355.881,54         | 18.694.969,78        |
| Total Capitulo 7                        | 0,00                     | 0,00                   | 0,00                    | 0,00                      | 0,00         | 0,00                                  | 0,00                            | 0,00                                | 0,00                 | 0,00                 |
| <b>TOTAL OPERACIONES DE CAPITAL</b>     | 0,00                     | 0,00                   | 0,00                    | 1.860.553,41              | 1.190.487,50 | 10.435.113,76                         | 7.809.587,71                    | 6.575.679,14                        | 6.355.881,54         | 18.694.969,78        |
| <b>TOTAL OPERACIONES NO FINANCIERAS</b> | 0,00                     | 0,00                   | 0,00                    | 2.306.154,39              | 2.310.680,47 | 12.799.916,09                         | 8.876.530,44                    | 7.893.384,12                        | 7.893.384,12         | 21.671.920,45        |
| Total Capitulo 8                        | 0,00                     | 0,00                   | 0,00                    | 1.075,34                  | 1.075,34     | 0,00                                  | 0,00                            | 0,00                                | 0,00                 | 0,00                 |
| Total Capitulo 9                        | 0,00                     | 0,00                   | 0,00                    | 4.526,08                  | 0,00         | 0,00                                  | 0,00                            | 0,00                                | 0,00                 | 4.526,08             |
| <b>TOTAL OPERACIONES FINANCIERAS</b>    | 0,00                     | 0,00                   | 0,00                    | 5.601,42                  | 1.075,34     | 0,00                                  | 0,00                            | 0,00                                | 0,00                 | 4.526,08             |
| <b>TOTAL</b>                            | 0,00                     | 0,00                   | 0,00                    | 2.311.755,81              | 2.311.755,81 | 12.799.916,09                         | 8.876.530,44                    | 7.893.384,12                        | 7.893.384,12         | 21.676.446,53        |



### 3.3.2. Clasificación Funcional del Gasto



# Universidad Pablo de Olavide

## ESTADO DE EJECUCIÓN DEL GASTO

### CLASIFICACIÓN FUNCIONAL DEL GASTO DEL EJERCICIO 2017

FECHA 31/12/2017

## 1ª PARTE

| Programa | Explicación   | Créditos Presupuestarios |                     |                      | Gastos Compromet.    | Obligac. Reconoc. Netas | Remanentes de Crédito |
|----------|---|--------------------------|---------------------|----------------------|----------------------|-------------------------|-----------------------|
|          |   | Iniciales                | Modificaciones      | Definitivos          |                      |                         |                       |
| 134B     | COOPERACION,<br>PROMOCION Y DIFUSION<br>CULTURAL EN EL<br>EXTERIOR                  | 72.334,00                | 112.408,00          | 184.742,00           | 126.548,31           | 126.548,31              | 58.193,69             |
|          | <b>Total Función 1</b>  | <b>72.334,00</b>         | <b>112.408,00</b>   | <b>184.742,00</b>    | <b>126.548,31</b>    | <b>126.548,31</b>       | <b>58.193,69</b>      |
| 313E     | ACCION SOCIAL EN FAVOR<br>DE FUNCIONARIOS   | 243.357,00               | 80.596,56           | 323.953,56           | 295.028,89           | 281.917,35              | 42.036,21             |
| 321M     | DIRECCION Y SERVICIOS<br>GENERALES DE LA<br>EDUCACION                               | 160.316,46               | -1.000,00           | 159.316,46           | 153.970,08           | 153.970,08              | 5.346,38              |
|          | <b>Total Función 3</b>  | <b>403.673,46</b>        | <b>79.596,56</b>    | <b>483.270,02</b>    | <b>448.998,97</b>    | <b>435.887,43</b>       | <b>47.382,59</b>      |
| 421E     | FORMACIÓN ACADÉMICA,<br>INTERNACIONALIZACIÓN Y<br>EMPLEABILIDAD PARA<br>ESTUDIANTES | 4.280.633,24             | 745.080,10          | 5.025.713,34         | 4.246.035,17         | 4.243.701,63            | 782.011,71            |
| 422D     | ENSEÑANZAS<br>UNIVERSITARIAS  | 10.192.005,81            | 4.312.309,65        | 14.504.315,46        | 12.451.608,03        | 12.299.935,98           | 2.204.379,48          |
| 422E     | FOMENTO DE LA<br>DOCENCIA   | 35.646.149,48            | -1.750.453,90       | 33.895.695,58        | 32.895.839,75        | 32.895.839,75           | 999.855,83            |
| 423E     | FOMENTO DE<br>ADMINISTRACION EFICAZ<br>PARA PAS                                     | 15.263.425,64            | 1.976,46            | 15.265.402,10        | 14.738.812,84        | 14.738.806,86           | 526.595,24            |
| 424E     | ESTRATEGIA Y<br>GOBERNANZA  | 37.280,00                | 10.636,57           | 47.916,57            | 43.236,16            | 43.234,59               | 4.681,98              |
| 425E     | FOMENTO DEL<br>COMPROMISO SOCIAL  | 2.504.387,37             | 276.085,46          | 2.780.472,83         | 2.392.555,92         | 2.388.685,89            | 391.786,94            |
| 426E     | GARANTIZAR UNA<br>SUFICIENCIA FINANCIERA<br>INSTITUCIONAL                           | 300.000,00               | -300.000,00         | 0,00                 | 0,00                 | 0,00                    | 0,00                  |
| 427E     | PROYECTOS<br>ESTRATEGICOS   | 13.200,00                | 0,00                | 13.200,00            | 541,86               | 541,86                  | 12.658,14             |
|          | <b>Total Función 4</b>  | <b>68.237.081,54</b>     | <b>3.295.634,34</b> | <b>71.532.715,88</b> | <b>66.768.629,73</b> | <b>66.610.746,56</b>    | <b>4.921.969,32</b>   |



# Universidad Pablo de Olavide

## ESTADO DE EJECUCIÓN DEL GASTO

### CLASIFICACIÓN FUNCIONAL DEL GASTO DEL EJERCICIO 2017

FECHA 31/12/2017

**1ª PARTE**

| Programa     | Explicación              | Créditos Presupuestarios |                      |                      | Gastos Compromet.    | Obligac. Reconoc. Netas | Remanentes de Crédito |
|--------------|--------------------------|--------------------------|----------------------|----------------------|----------------------|-------------------------|-----------------------|
|              |                          | Iniciales                | Modificaciones       | Definitivos          |                      |                         |                       |
| 541A         | INVESTIGACION CIENTIFICA | 5.912.500,75             | 18.188.807,63        | 24.101.308,38        | 12.713.991,83        | 11.804.861,31           | 12.296.447,07         |
|              | <b>Total Función 5</b>   | <b>5.912.500,75</b>      | <b>18.188.807,63</b> | <b>24.101.308,38</b> | <b>12.713.991,83</b> | <b>11.804.861,31</b>    | <b>12.296.447,07</b>  |
| <b>TOTAL</b> |                          | <b>74.625.589,75</b>     | <b>21.676.446,53</b> | <b>96.302.036,28</b> | <b>80.058.168,84</b> | <b>78.978.043,61</b>    | <b>17.323.992,67</b>  |



# Universidad Pablo de Olavide

## ESTADO DE EJECUCIÓN DEL GASTO

### CLASIFICACIÓN FUNCIONAL DEL GASTO DEL EJERCICIO 2017

FECHA 31/12/2017

## 2ª PARTE

| Programa | Explicación  | Obligaciones Recon. Netas Hasta Dic | Obligaciones Recon. Netas Enero | Total de Obligaciones Recon. Netas | Pagos Realizados a 31-Dic. 2017 | Pagos realizados enero 2018 | Pagos Totales        | Obligac. Pdtes. de Pago a 31 de Diciembre | Obligac. Pdtes. de Pago a 31 de Enero | Obligac. Pdtes. de Pago Totales |
|----------|--|-------------------------------------|---------------------------------|------------------------------------|---------------------------------|-----------------------------|----------------------|---|---------------------------------------|---------------------------------|
| 134B     | COOPERACION, PROMOCION Y DIFUSION CULTURAL EN EL EXTERIOR                  | 126.548,31                          | 0,00                            | 126.548,31                         | 110.382,92                      | 0,00                        | 110.382,92           | 16.165,39                                 | 0,00                                  | 16.165,39                       |
|          | <b>Total Función 1</b>   | <b>126.548,31</b>                   | <b>0,00</b>                     | <b>126.548,31</b>                  | <b>110.382,92</b>               | <b>0,00</b>                 | <b>110.382,92</b>    | <b>16.165,39</b>                          | <b>0,00</b>                           | <b>16.165,39</b>                |
| 313E     | ACCION SOCIAL EN FAVOR DE FUNCIONARIOS                                     | 281.917,35                          | 0,00                            | 281.917,35                         | 281.917,35                      | 0,00                        | 281.917,35           | 0,00                                      | 0,00                                  | 0,00                            |
| 321M     | DIRECCION Y SERVICIOS GENERALES DE LA EDUCACION                            | 153.970,08                          | 0,00                            | 153.970,08                         | 150.893,14                      | 0,00                        | 150.893,14           | 3.076,94                                  | 0,00                                  | 3.076,94                        |
|          | <b>Total Función 3</b>   | <b>435.887,43</b>                   | <b>0,00</b>                     | <b>435.887,43</b>                  | <b>432.810,49</b>               | <b>0,00</b>                 | <b>432.810,49</b>    | <b>3.076,94</b>                           | <b>0,00</b>                           | <b>3.076,94</b>                 |
| 421E     | FORMACIÓN ACADÉMICA, INTERNACIONALIZACIÓN Y EMPLEABILIDAD PARA ESTUDIANTES | 4.243.701,63                        | 0,00                            | 4.243.701,63                       | 4.016.325,22                    | 0,00                        | 4.016.325,22         | 227.376,41                                | 0,00                                  | 227.376,41                      |
| 422D     | ENSEÑANZAS UNIVERSITARIAS  | 12.299.935,98                       | 0,00                            | 12.299.935,98                      | 10.033.883,08                   | 0,00                        | 10.033.883,08        | 2.266.052,90                              | 0,00                                  | 2.266.052,90                    |
| 422E     | FOMENTO DE LA DOCENCIA   | 32.895.839,75                       | 0,00                            | 32.895.839,75                      | 32.545.483,13                   | 0,00                        | 32.545.483,13        | 350.356,62                                | 0,00                                  | 350.356,62                      |
| 423E     | FOMENTO DE ADMINISTRACION EFICAZ PARA PAS                                  | 14.738.806,86                       | 0,00                            | 14.738.806,86                      | 14.403.917,41                   | 0,00                        | 14.403.917,41        | 334.889,45                                | 0,00                                  | 334.889,45                      |
| 424E     | ESTRATEGIA Y GOBERNANZA  | 43.234,59                           | 0,00                            | 43.234,59                          | 41.322,27                       | 0,00                        | 41.322,27            | 1.912,32                                  | 0,00                                  | 1.912,32                        |
| 425E     | FOMENTO DEL COMPROMISO SOCIAL  | 2.388.685,89                        | 0,00                            | 2.388.685,89                       | 2.044.302,02                    | 0,00                        | 2.044.302,02         | 344.383,87                                | 0,00                                  | 344.383,87                      |
| 426E     | GARANTIZAR UNA SUFICIENCIA FINANCIERA INSTITUCIONAL                        | 0,00                                | 0,00                            | 0,00                               | 0,00                            | 0,00                        | 0,00                 | 0,00                                      | 0,00                                  | 0,00                            |
| 427E     | PROYECTOS ESTRATEGICOS   | 541,86                              | 0,00                            | 541,86                             | 541,86                          | 0,00                        | 541,86               | 0,00                                      | 0,00                                  | 0,00                            |
|          | <b>Total Función 4</b>   | <b>66.610.746,56</b>                | <b>0,00</b>                     | <b>66.610.746,56</b>               | <b>63.085.774,99</b>            | <b>0,00</b>                 | <b>63.085.774,99</b> | <b>3.524.971,57</b>                       | <b>0,00</b>                           | <b>3.524.971,57</b>             |



# Universidad Pablo de Olavide

## ESTADO DE EJECUCIÓN DEL GASTO

### CLASIFICACIÓN FUNCIONAL DEL GASTO DEL EJERCICIO 2017

FECHA 31/12/2017

**2ª PARTE**

| Programa     | Explicación              | Obligaciones Recon. Netas Hasta Dic | Obligaciones Recon. Netas Enero | Total de Obligaciones Recon. Netas | Pagos Realizados a 31-Dic. 2017 | Pagos realizados enero 2018 | Pagos Totales        | Obligac. Pdtes. de Pago a 31 de Diciembre | Obligac. Pdtes. de Pago a 31 de Enero | Obligac. Pdtes. de Pago Totales |
|--------------|--------------------------|-------------------------------------|---------------------------------|------------------------------------|---------------------------------|-----------------------------|----------------------|---|---------------------------------------|---------------------------------|
| 541A         | INVESTIGACION CIENTIFICA | 11.804.861,31                       | 0,00                            | 11.804.861,31                      | 11.304.502,61                   | 0,00                        | 11.304.502,61        | 500.358,70                                | 0,00                                  | 500.358,70                      |
|              | <b>Total Función 5</b>   | <b>11.804.861,31</b>                | <b>0,00</b>                     | <b>11.804.861,31</b>               | <b>11.304.502,61</b>            | <b>0,00</b>                 | <b>11.304.502,61</b> | <b>500.358,70</b>                         | <b>0,00</b>                           | <b>500.358,70</b>               |
| <b>TOTAL</b> |                          | <b>78.978.043,61</b>                | <b>0,00</b>                     | <b>78.978.043,61</b>               | <b>74.933.471,01</b>            | <b>0,00</b>                 | <b>74.933.471,01</b> | <b>4.044.572,60</b>                       | <b>0,00</b>                           | <b>4.044.572,60</b>             |



### 3.3.3. Obligaciones de Presupuestos Cerrados



**Universidad Pablo de Olavide**  
**ESTADO DE EJECUCIÓN DEL GASTO**  
**OBLIGACIONES DEL PRESUPUESTO DE CERRADOS DEL EJERCICIO 2017**  
**SUBINFORME DE TOTALES POR EJERCICIO**

FECHA 31/12/2017

| Ejercicio    | Obligaciones Pendtes.<br>de Pago a 1 de Enero | Modificación<br>Saldo Inicial y<br>Anulaciones | Total Obligaciones  | Prescripciones | Pagos<br>Realizados | Obligaciones Pendtes.<br>de Pago a 31 de<br>Diciembre |
|--------------|---|--|---------------------|----------------|---------------------|---|
| 2012         | 13.421,87                                     | -5.921,87                                      | 7.500,00            | 0,00           | 0,00                | 7.500,00  |
| 2013         | 2.387,00                                      | -2.387,00                                      | 0,00                | 0,00           | 0,00                | 0,00  |
| 2014         | 123.106,32                                    | 0,00   | 123.106,32          | 0,00           | 92,54               | 123.013,78  |
| 2015         | 19.152,54                                     | -500,00  | 18.652,54           | 0,00           | 11.365,05           | 7.287,49  |
| 2016         | 3.856.412,10                                  | 0,00   | 3.856.412,10        | 0,00           | 3.029.953,00        | 826.459,10  |
| <b>TOTAL</b> | <b>4.014.479,83</b>                           | <b>-8.808,87</b>                               | <b>4.005.670,96</b> | <b>0,00</b>    | <b>3.041.410,59</b> | <b>964.260,37</b>                                     |





**Universidad Pablo de Olavide**  
**ESTADO DE EJECUCIÓN DEL GASTO**  
**OBLIGACIONES DEL PRESUPUESTO DE CERRADOS DEL EJERCICIO 2017**  
**SUBINFORME DE TOTALES POR PROGRAMAS**

FECHA 31/12/2017

**EJERCICIO: 2012**

| Clasificación Funcional | Descripción  | Obligaciones Pendtes. de Pago a 1 de Enero | Modificación Saldo Inicial y anulaciones | Total Obligaciones | Prescripciones | Pagos Realizados | Obligaciones Pendtes. de Pago a 31 de Diciembre |
|-------------------------|--|--|--|--------------------|----------------|------------------|---|
| 134B                    | COOPERACION, PROMOCION Y DIFUSION CULTURAL EN EL EXTERIOR  | 1.500,00                                   | -1.500,00                                | 0,00               | 0,00           | 0,00             | 0,00  |
| 422D                    | ENSEÑANZAS UNIVERSITARIAS  | 10.360,37                                  | -2.860,37                                | 7.500,00           | 0,00           | 0,00             | 7.500,00  |
| 541A                    | INVESTIGACION CIENTIFICA   | 944,32                                     | -944,32                                  | 0,00               | 0,00           | 0,00             | 0,00  |
| E131                    | DESARROLLAR ACTIVIDADES EN MATERIA DE ACCION SOLIDARIA Y COOPERACION INTERNACIONAL AL DESARROLLO | 217,78                                     | -217,78                                  | 0,00               | 0,00           | 0,00             | 0,00  |
| E34                     | DISEÑO DE LA OFERTA DE POSTGRADO DIFERENCIADORA  | 399,40                                     | -399,40                                  | 0,00               | 0,00           | 0,00             | 0,00  |
| <b>TOTAL</b>            |  | <b>13.421,87</b>                           | <b>-5.921,87</b>                         | <b>7.500,00</b>    | <b>0,00</b>    | <b>0,00</b>      | <b>7.500,00</b>                                 |

**EJERCICIO: 2013**

| Clasificación Funcional | Descripción                                     | Obligaciones Pendtes. de Pago a 1 de Enero | Modificación Saldo Inicial y anulaciones | Total Obligaciones | Prescripciones | Pagos Realizados | Obligaciones Pendtes. de Pago a 31 de Diciembre |
|-------------------------|---|--|--|--------------------|----------------|------------------|---|
| 321M                    | DIRECCION Y SERVICIOS GENERALES DE LA EDUCACION | 104,32                                     | -104,32                                  | 0,00               | 0,00           | 0,00             | 0,00  |
| 422D                    | ENSEÑANZAS UNIVERSITARIAS                       | 1.989,83                                   | -1.989,83                                | 0,00               | 0,00           | 0,00             | 0,00  |
| 541A                    | INVESTIGACION CIENTIFICA                        | 292,85                                     | -292,85                                  | 0,00               | 0,00           | 0,00             | 0,00  |
| <b>TOTAL</b>            |   | <b>2.387,00</b>                            | <b>-2.387,00</b>                         | <b>0,00</b>        | <b>0,00</b>    | <b>0,00</b>      | <b>0,00</b>                                     |



**Universidad Pablo de Olavide**  
**ESTADO DE EJECUCIÓN DEL GASTO**  
**OBLIGACIONES DEL PRESUPUESTO DE CERRADOS DEL EJERCICIO 2017**  
**SUBINFORME DE TOTALES POR PROGRAMAS**

FECHA 31/12/2017

**EJERCICIO: 2014**

| Clasificación Funcional | Descripción  | Obligaciones Pendtes. de Pago a 1 de Enero | Modificación Saldo Inicial y anulaciones | Total Obligaciones | Prescripciones | Pagos Realizados | Obligaciones Pendtes. de Pago a 31 de Diciembre |
|-------------------------|--|--|--|--------------------|----------------|------------------|---|
| 421E                    | Formación Académica, Internacionalización y Empleabilidad para Estudiantes | 40,29                                      | 0,00                                     | 40,29              | 0,00           | 0,00             | 40,29   |
| 422D                    | ENSEÑANZAS UNIVERSITARIAS  | 120.000,00                                 | 0,00                                     | 120.000,00         | 0,00           | 0,00             | 120.000,00                                      |
| 541A                    | INVESTIGACION CIENTIFICA   | 3.066,03                                   | 0,00                                     | 3.066,03           | 0,00           | 92,54            | 2.973,49  |
| <b>TOTAL</b>            |  | <b>123.106,32</b>                          | <b>0,00</b>                              | <b>123.106,32</b>  | <b>0,00</b>    | <b>92,54</b>     | <b>123.013,78</b>                               |

**EJERCICIO: 2015**

| Clasificación Funcional | Descripción               | Obligaciones Pendtes. de Pago a 1 de Enero | Modificación Saldo Inicial y anulaciones | Total Obligaciones | Prescripciones | Pagos Realizados | Obligaciones Pendtes. de Pago a 31 de Diciembre |
|-------------------------|---------------------------|--|--|--------------------|----------------|------------------|---|
| 422D                    | ENSEÑANZAS UNIVERSITARIAS | 36,74                                      | 0,00                                     | 36,74              | 0,00           | 0,00             | 36,74   |
| 541A                    | INVESTIGACION CIENTIFICA  | 19.115,80                                  | -500,00                                  | 18.615,80          | 0,00           | 11.365,05        | 7.250,75  |
| <b>TOTAL</b>            |                           | <b>19.152,54</b>                           | <b>-500,00</b>                           | <b>18.652,54</b>   | <b>0,00</b>    | <b>11.365,05</b> | <b>7.287,49</b>                                 |

**EJERCICIO: 2016**

| Clasificación Funcional | Descripción   | Obligaciones Pendtes. de Pago a 1 de Enero | Modificación Saldo Inicial y anulaciones | Total Obligaciones | Prescripciones | Pagos Realizados | Obligaciones Pendtes. de Pago a 31 de Diciembre |
|-------------------------|---|--|--|--------------------|----------------|------------------|---|
| 134B                    | COOPERACION, PROMOCION Y DIFUSION CULTURAL EN EL EXTERIOR | 21.219,21                                  | 0,00                                     | 21.219,21          | 0,00           | 21.219,21        | 0,00  |
| 321M                    | DIRECCION Y SERVICIOS GENERALES DE LA EDUCACION           | 2.515,67                                   | 0,00                                     | 2.515,67           | 0,00           | 2.515,67         | 0,00  |



**Universidad Pablo de Olavide**  
**ESTADO DE EJECUCIÓN DEL GASTO**  
**OBLIGACIONES DEL PRESUPUESTO DE CERRADOS DEL EJERCICIO 2017**  
**SUBINFORME DE TOTALES POR PROGRAMAS**

FECHA 31/12/2017

|              |   |                     |             |                     |             |                     |                   |
|--------------|---|---------------------|-------------|---------------------|-------------|---------------------|-------------------|
| 421E         | FORMACIÓN ACADÉMICA,<br>INTERNACIONALIZACIÓN Y<br>EMPLEABILIDAD PARA<br>ESTUDIANTES | 185.099,07          | 0,00        | 185.099,07          | 0,00        | 185.099,07          | 0,00              |
| 422D         | ENSEÑANZAS<br>UNIVERSITARIAS  | 1.681.777,86        | 0,00        | 1.681.777,86        | 0,00        | 1.157.868,19        | 523.909,67        |
| 422E         | FOMENTO DE LA DOCENCIA  | 312.302,80          | 0,00        | 312.302,80          | 0,00        | 312.302,80          | 0,00              |
| 423E         | FOMENTO DE<br>ADMINISTRACION EFICAZ<br>PARA PAS                                     | 284.718,97          | 0,00        | 284.718,97          | 0,00        | 284.718,97          | 0,00              |
| 424E         | ESTRATEGIA Y<br>GOBERNANZA  | 90,60               | 0,00        | 90,60               | 0,00        | 90,60               | 0,00              |
| 425E         | FOMENTO DEL<br>COMPROMISO SOCIAL  | 145.001,62          | 0,00        | 145.001,62          | 0,00        | 145.001,62          | 0,00              |
| 426E         | GARANTIZAR UNA<br>SUFICIENCIA FINANCIERA<br>INSTITUCIONAL                           | 300.000,00          | 0,00        | 300.000,00          | 0,00        | 0,00                | 300.000,00        |
| 541A         | INVESTIGACION CIENTIFICA  | 923.686,30          | 0,00        | 923.686,30          | 0,00        | 921.136,87          | 2.549,43          |
| <b>TOTAL</b> |   | <b>3.856.412,10</b> | <b>0,00</b> | <b>3.856.412,10</b> | <b>0,00</b> | <b>3.029.953,00</b> | <b>826.459,10</b> |



**Universidad Pablo de Olavide**  
**ESTADO DE EJECUCIÓN DEL GASTO**  
**OBLIGACIONES DEL PRESUPUESTO DE CERRADOS DEL EJERCICIO 2017**  
**SUBINFORME DE TOTALES POR CAPÍTULOS**

FECHA 31/12/2017

EJERCICIO: 2012

| Descripción                             | Modificación Saldo Inicial y Anulaciones | Modificación saldo inicial y anulaciones | Total Obligaciones | Prescripciones | Pagos Realizados | Obligaciones Pendtes. de Pago a 31 de Diciembre |
|---|--|--|--------------------|----------------|------------------|---|
| Total Capitulo 1                        | 0,00                                     | 0,00                                     | 0,00               | 0,00           | 0,00             | 0,00  |
| Total Capitulo 2                        | 10.759,77                                | -3.259,77                                | 7.500,00           | 0,00           | 0,00             | 7.500,00  |
| Total Capitulo 3                        | 0,00                                     | 0,00                                     | 0,00               | 0,00           | 0,00             | 0,00  |
| Total Capitulo 4                        | 1.717,78                                 | -1.717,78                                | 0,00               | 0,00           | 0,00             | 0,00  |
| <b>TOTAL OPERACIONES CORRIENTES</b>     | <b>12.477,55</b>                         | <b>-4.977,55</b>                         | <b>7.500,00</b>    | <b>0,00</b>    | <b>0,00</b>      | <b>7.500,00</b>                                 |
| Total Capitulo 6                        | 944,32                                   | -944,32                                  | 0,00               | 0,00           | 0,00             | 0,00  |
| Total Capitulo 7                        | 0,00                                     | 0,00                                     | 0,00               | 0,00           | 0,00             | 0,00  |
| <b>TOTAL OPERACIONES DE CAPITAL</b>     | <b>944,32</b>                            | <b>-944,32</b>                           | <b>0,00</b>        | <b>0,00</b>    | <b>0,00</b>      | <b>0,00</b>                                     |
| <b>TOTAL OPERACIONES NO FINANCIERAS</b> | <b>13.421,87</b>                         | <b>-5.921,87</b>                         | <b>7.500,00</b>    | <b>0,00</b>    | <b>0,00</b>      | <b>7.500,00</b>                                 |
| Total Capitulo 8                        | 0,00                                     | 0,00                                     | 0,00               | 0,00           | 0,00             | 0,00  |
| Total Capitulo 9                        | 0,00                                     | 0,00                                     | 0,00               | 0,00           | 0,00             | 0,00  |
| <b>TOTAL OPERACIONES FINANCIERAS</b>    | <b>0,00</b>                              | <b>0,00</b>                              | <b>0,00</b>        | <b>0,00</b>    | <b>0,00</b>      | <b>0,00</b>                                     |
| <b>TOTAL</b>                            | <b>13.421,87</b>                         | <b>-5.921,87</b>                         | <b>7.500,00</b>    | <b>0,00</b>    | <b>0,00</b>      | <b>7.500,00</b>                                 |



**Universidad Pablo de Olavide**  
**ESTADO DE EJECUCIÓN DEL GASTO**  
**OBLIGACIONES DEL PRESUPUESTO DE CERRADOS DEL EJERCICIO 2017**  
**SUBINFORME DE TOTALES POR CAPÍTULOS**

FECHA 31/12/2017

EJERCICIO: 2013

| Descripción                             | Modificación Saldo Inicial y Anulaciones | Modificación saldo inicial y anulaciones | Total Obligaciones | Prescripciones | Pagos Realizados | Obligaciones Pendtes. de Pago a 31 de Diciembre |
|---|--|--|--------------------|----------------|------------------|---|
| Total Capitulo 1                        | 0,00                                     | 0,00                                     | 0,00               | 0,00           | 0,00             | 0,00  |
| Total Capitulo 2                        | 2.094,15                                 | -2.094,15                                | 0,00               | 0,00           | 0,00             | 0,00  |
| Total Capitulo 3                        | 0,00                                     | 0,00                                     | 0,00               | 0,00           | 0,00             | 0,00  |
| Total Capitulo 4                        | 0,00                                     | 0,00                                     | 0,00               | 0,00           | 0,00             | 0,00  |
| <b>TOTAL OPERACIONES CORRIENTES</b>     | <b>2.094,15</b>                          | <b>-2.094,15</b>                         | <b>0,00</b>        | <b>0,00</b>    | <b>0,00</b>      | <b>0,00</b>                                     |
| Total Capitulo 6                        | 292,85                                   | -292,85                                  | 0,00               | 0,00           | 0,00             | 0,00  |
| Total Capitulo 7                        | 0,00                                     | 0,00                                     | 0,00               | 0,00           | 0,00             | 0,00  |
| <b>TOTAL OPERACIONES DE CAPITAL</b>     | <b>292,85</b>                            | <b>-292,85</b>                           | <b>0,00</b>        | <b>0,00</b>    | <b>0,00</b>      | <b>0,00</b>                                     |
| <b>TOTAL OPERACIONES NO FINANCIERAS</b> | <b>2.387,00</b>                          | <b>-2.387,00</b>                         | <b>0,00</b>        | <b>0,00</b>    | <b>0,00</b>      | <b>0,00</b>                                     |
| Total Capitulo 8                        | 0,00                                     | 0,00                                     | 0,00               | 0,00           | 0,00             | 0,00  |
| Total Capitulo 9                        | 0,00                                     | 0,00                                     | 0,00               | 0,00           | 0,00             | 0,00  |
| <b>TOTAL OPERACIONES FINANCIERAS</b>    | <b>0,00</b>                              | <b>0,00</b>                              | <b>0,00</b>        | <b>0,00</b>    | <b>0,00</b>      | <b>0,00</b>                                     |
| <b>TOTAL</b>                            | <b>2.387,00</b>                          | <b>-2.387,00</b>                         | <b>0,00</b>        | <b>0,00</b>    | <b>0,00</b>      | <b>0,00</b>                                     |



**Universidad Pablo de Olavide**  
**ESTADO DE EJECUCIÓN DEL GASTO**  
**OBLIGACIONES DEL PRESUPUESTO DE CERRADOS DEL EJERCICIO 2017**  
**SUBINFORME DE TOTALES POR CAPÍTULOS**

FECHA 31/12/2017

EJERCICIO: 2014

| Descripción                             | Modificación Saldo Inicial y Anulaciones | Modificación saldo inicial y anulaciones | Total Obligaciones | Prescripciones | Pagos Realizados | Obligaciones Pendtes. de Pago a 31 de Diciembre |
|---|--|--|--------------------|----------------|------------------|---|
| Total Capitulo 1                        | 0,00                                     | 0,00                                     | 0,00               | 0,00           | 0,00             | 0,00  |
| Total Capitulo 2                        | 40,29                                    | 0,00                                     | 40,29              | 0,00           | 0,00             | 40,29   |
| Total Capitulo 3                        | 0,00                                     | 0,00                                     | 0,00               | 0,00           | 0,00             | 0,00  |
| Total Capitulo 4                        | 120.000,00                               | 0,00                                     | 120.000,00         | 0,00           | 0,00             | 120.000,00                                      |
| <b>TOTAL OPERACIONES CORRIENTES</b>     | <b>120.040,29</b>                        | <b>0,00</b>                              | <b>120.040,29</b>  | <b>0,00</b>    | <b>0,00</b>      | <b>120.040,29</b>                               |
| Total Capitulo 6                        | 3.066,03                                 | 0,00                                     | 3.066,03           | 0,00           | 92,54            | 2.973,49  |
| Total Capitulo 7                        | 0,00                                     | 0,00                                     | 0,00               | 0,00           | 0,00             | 0,00  |
| <b>TOTAL OPERACIONES DE CAPITAL</b>     | <b>3.066,03</b>                          | <b>0,00</b>                              | <b>3.066,03</b>    | <b>0,00</b>    | <b>92,54</b>     | <b>2.973,49</b>                                 |
| <b>TOTAL OPERACIONES NO FINANCIERAS</b> | <b>123.106,32</b>                        | <b>0,00</b>                              | <b>123.106,32</b>  | <b>0,00</b>    | <b>92,54</b>     | <b>123.013,78</b>                               |
| Total Capitulo 8                        | 0,00                                     | 0,00                                     | 0,00               | 0,00           | 0,00             | 0,00  |
| Total Capitulo 9                        | 0,00                                     | 0,00                                     | 0,00               | 0,00           | 0,00             | 0,00  |
| <b>TOTAL OPERACIONES FINANCIERAS</b>    | <b>0,00</b>                              | <b>0,00</b>                              | <b>0,00</b>        | <b>0,00</b>    | <b>0,00</b>      | <b>0,00</b>                                     |
| <b>TOTAL</b>                            | <b>123.106,32</b>                        | <b>0,00</b>                              | <b>123.106,32</b>  | <b>0,00</b>    | <b>92,54</b>     | <b>123.013,78</b>                               |



**Universidad Pablo de Olavide**  
**ESTADO DE EJECUCIÓN DEL GASTO**  
**OBLIGACIONES DEL PRESUPUESTO DE CERRADOS DEL EJERCICIO 2017**  
**SUBINFORME DE TOTALES POR CAPÍTULOS**

FECHA 31/12/2017

EJERCICIO: 2015

| Descripción                             | Modificación Saldo Inicial y Anulaciones | Modificación saldo inicial y anulaciones | Total Obligaciones | Prescripciones | Pagos Realizados | Obligaciones Pendtes. de Pago a 31 de Diciembre |
|---|--|--|--------------------|----------------|------------------|---|
| Total Capitulo 1                        | 0,00                                     | 0,00                                     | 0,00               | 0,00           | 0,00             | 0,00  |
| Total Capitulo 2                        | 0,00                                     | 0,00                                     | 0,00               | 0,00           | 0,00             | 0,00  |
| Total Capitulo 3                        | 36,74                                    | 0,00                                     | 36,74              | 0,00           | 0,00             | 36,74   |
| Total Capitulo 4                        | 0,00                                     | 0,00                                     | 0,00               | 0,00           | 0,00             | 0,00  |
| <b>TOTAL OPERACIONES CORRIENTES</b>     | <b>36,74</b>                             | <b>0,00</b>                              | <b>36,74</b>       | <b>0,00</b>    | <b>0,00</b>      | <b>36,74</b>                                    |
| Total Capitulo 6                        | 19.115,80                                | -500,00                                  | 18.615,80          | 0,00           | 11.365,05        | 7.250,75  |
| Total Capitulo 7                        | 0,00                                     | 0,00                                     | 0,00               | 0,00           | 0,00             | 0,00  |
| <b>TOTAL OPERACIONES DE CAPITAL</b>     | <b>19.115,80</b>                         | <b>-500,00</b>                           | <b>18.615,80</b>   | <b>0,00</b>    | <b>11.365,05</b> | <b>7.250,75</b>                                 |
| <b>TOTAL OPERACIONES NO FINANCIERAS</b> | <b>19.152,54</b>                         | <b>-500,00</b>                           | <b>18.652,54</b>   | <b>0,00</b>    | <b>11.365,05</b> | <b>7.287,49</b>                                 |
| Total Capitulo 8                        | 0,00                                     | 0,00                                     | 0,00               | 0,00           | 0,00             | 0,00  |
| Total Capitulo 9                        | 0,00                                     | 0,00                                     | 0,00               | 0,00           | 0,00             | 0,00  |
| <b>TOTAL OPERACIONES FINANCIERAS</b>    | <b>0,00</b>                              | <b>0,00</b>                              | <b>0,00</b>        | <b>0,00</b>    | <b>0,00</b>      | <b>0,00</b>                                     |
| <b>TOTAL</b>                            | <b>19.152,54</b>                         | <b>-500,00</b>                           | <b>18.652,54</b>   | <b>0,00</b>    | <b>11.365,05</b> | <b>7.287,49</b>                                 |



**Universidad Pablo de Olavide**  
**ESTADO DE EJECUCIÓN DEL GASTO**  
**OBLIGACIONES DEL PRESUPUESTO DE CERRADOS DEL EJERCICIO 2017**  
**SUBINFORME DE TOTALES POR CAPÍTULOS**

FECHA 31/12/2017

EJERCICIO: 2016

| Descripción                             | Modificación Saldo Inicial y Anulaciones | Modificación saldo inicial y anulaciones | Total Obligaciones  | Prescripciones | Pagos Realizados    | Obligaciones Pendtes. de Pago a 31 de Diciembre |
|---|--|--|---------------------|----------------|---------------------|---|
| Total Capitulo 1                        | 599.029,67                               | 0,00                                     | 599.029,67          | 0,00           | 599.029,67          | 0,00  |
| Total Capitulo 2                        | 1.310.493,68                             | 0,00                                     | 1.310.493,68        | 0,00           | 1.310.493,68        | 0,00  |
| Total Capitulo 3                        | 3.734,59                                 | 0,00                                     | 3.734,59            | 0,00           | 3.734,59            | 0,00  |
| Total Capitulo 4                        | 877.197,09                               | 0,00                                     | 877.197,09          | 0,00           | 53.287,42           | 823.909,67                                      |
| <b>TOTAL OPERACIONES CORRIENTES</b>     | <b>2.790.455,03</b>                      | <b>0,00</b>                              | <b>2.790.455,03</b> | <b>0,00</b>    | <b>1.966.545,36</b> | <b>823.909,67</b>                               |
| Total Capitulo 6                        | 1.065.957,07                             | 0,00                                     | 1.065.957,07        | 0,00           | 1.063.407,64        | 2.549,43  |
| Total Capitulo 7                        | 0,00                                     | 0,00                                     | 0,00                | 0,00           | 0,00                | 0,00  |
| <b>TOTAL OPERACIONES DE CAPITAL</b>     | <b>1.065.957,07</b>                      | <b>0,00</b>                              | <b>1.065.957,07</b> | <b>0,00</b>    | <b>1.063.407,64</b> | <b>2.549,43</b>                                 |
| <b>TOTAL OPERACIONES NO FINANCIERAS</b> | <b>3.856.412,10</b>                      | <b>0,00</b>                              | <b>3.856.412,10</b> | <b>0,00</b>    | <b>3.029.953,00</b> | <b>826.459,10</b>                               |
| Total Capitulo 8                        | 0,00                                     | 0,00                                     | 0,00                | 0,00           | 0,00                | 0,00  |
| Total Capitulo 9                        | 0,00                                     | 0,00                                     | 0,00                | 0,00           | 0,00                | 0,00  |
| <b>TOTAL OPERACIONES FINANCIERAS</b>    | <b>0,00</b>                              | <b>0,00</b>                              | <b>0,00</b>         | <b>0,00</b>    | <b>0,00</b>         | <b>0,00</b>                                     |
| <b>TOTAL</b>                            | <b>3.856.412,10</b>                      | <b>0,00</b>                              | <b>3.856.412,10</b> | <b>0,00</b>    | <b>3.029.953,00</b> | <b>826.459,10</b>                               |





# Universidad Pablo de Olavide

## ESTADO DE EJECUCIÓN DEL GASTO

### OBLIGACIONES DEL PRESUPUESTO DE CERRADOS DEL EJERCICIO 2017

#### SUBINFORME DE TOTALES POR ORGÁNICAS

FECHA 31/12/2017

EJERCICIO: 2012

| Clasificación Orgánica | Descripción   | Obligaciones Pendtes. de Pago a 1 de Enero | Modificación Saldo Inicial y anulaciones | Total Obligaciones | Prescripciones | Pagos Realizados | Obligaciones Pendtes. de Pago a 31 de Diciembre |
|------------------------|---|--|--|--------------------|----------------|------------------|---|
| 1000000000             | ADMINISTRACION GENERAL  | 230,77                                     | -230,77                                  | 0,00               | 0,00           | 0,00             | 0,00  |
| 1808801202             | FUNCIONAMIENTO OLAVIDE EN CARMONA Y FORMACIÓN PERMANENTE                                      | 271,40                                     | -271,40                                  | 0,00               | 0,00           | 0,00             | 0,00  |
| 2005000007             | AREA DE DERECHO PROCESAL  | 236,00                                     | -236,00                                  | 0,00               | 0,00           | 0,00             | 0,00  |
| 2006102115             | GRUPO INVESTIGACION TEP 240 CONV. 2009. SALMERON SILVERA, JO                                  | 26,10                                      | -26,10                                   | 0,00               | 0,00           | 0,00             | 0,00  |
| 2007005030             | AYUDA P.P. 11.1. ORGANIZACION CONFERENCIAS Y SEMINARIOS INVESTIGACION. RODRIGUEZ LOPEZ, JESUS | 212,21                                     | -212,21                                  | 0,00               | 0,00           | 0,00             | 0,00  |
| 2007402056             | CONT. INSTITUTO DE ESTADISTICA DE ANDALUCIA.ELABORACION DE L                                  | 211,62                                     | -211,62                                  | 0,00               | 0,00           | 0,00             | 0,00  |
| 2008502203             | SUBV. DE FUND. BOTIN PARA PYTO. INVESTIG. ARQUEOLOGICA VILLA                                  | 288,00                                     | -288,00                                  | 0,00               | 0,00           | 0,00             | 0,00  |
| 2013000000             | DPTO. ECONOMIA FINANCIERA Y CONTABILIDAD  | 118,20                                     | -118,20                                  | 0,00               | 0,00           | 0,00             | 0,00  |
| 2014000000             | DPTO. ORGANIZACION DE EMPRESAS Y MARKETING  | 8.052,30                                   | -552,30                                  | 7.500,00           | 0,00           | 0,00             | 7.500,00  |
| 3000011216             | MASTER INTERVENCION SOCIOEDUCATIVA  | 114,40                                     | -114,40                                  | 0,00               | 0,00           | 0,00             | 0,00  |
| 3000011303             | MASTER EN NEUROCIENCIAS VII EDICION   | 160,00                                     | -160,00                                  | 0,00               | 0,00           | 0,00             | 0,00  |
| 3000011391             | MASTER ARTETERAPIA Y APLICACIONES DEL ARTE PARA EL DIALOGO Y                                  | 125,00                                     | -125,00                                  | 0,00               | 0,00           | 0,00             | 0,00  |
| 3006000000             | FACULTAD DE CIENCIAS SOCIALES   | 560,00                                     | -560,00                                  | 0,00               | 0,00           | 0,00             | 0,00  |



# Universidad Pablo de Olavide

## ESTADO DE EJECUCIÓN DEL GASTO

### OBLIGACIONES DEL PRESUPUESTO DE CERRADOS DEL EJERCICIO 2017

#### SUBINFORME DE TOTALES POR ORGÁNICAS

FECHA 31/12/2017

#### EJERCICIO: 2012

| Clasificación Orgánica | Descripción  | Obligaciones Pendtes. de Pago a 1 de Enero | Modificación Saldo Inicial y anulaciones | Total Obligaciones | Prescripciones | Pagos Realizados | Obligaciones Pendtes. de Pago a 31 de Diciembre |
|------------------------|--|--|--|--------------------|----------------|------------------|---|
| 4002104301             | SUBV. CICE INSTITUTO MEDITERRANEO DE ANDALUCIA               | 206,39                                     | -206,39                                  | 0,00               | 0,00           | 0,00             | 0,00  |
| 6001000000             | CENTRO CULTURAL OLAVIDE EN CARMONA                           | 150,00                                     | -150,00                                  | 0,00               | 0,00           | 0,00             | 0,00  |
| 6001401402             | APORTACION ORGANISMOS PUBLICOS CURSOS DE VERANO. SOLO 2011   | 741,70                                     | -741,70                                  | 0,00               | 0,00           | 0,00             | 0,00  |
| 6200000000             | BECAS VICERRECT. RELACIONES INSTITUCIONALES E INTERNACIONALE | 1.717,78                                   | -1.717,78                                | 0,00               | 0,00           | 0,00             | 0,00  |
| <b>TOTAL</b>           |  | <b>13.421,87</b>                           | <b>-5.921,87</b>                         | <b>7.500,00</b>    | <b>0,00</b>    | <b>0,00</b>      | <b>7.500,00</b>                                 |

#### EJERCICIO: 2013

| Clasificación Orgánica | Descripción  | Obligaciones Pendtes. de Pago a 1 de Enero | Modificación Saldo Inicial y anulaciones | Total Obligaciones | Prescripciones | Pagos Realizados | Obligaciones Pendtes. de Pago a 31 de Diciembre |
|------------------------|--|--|--|--------------------|----------------|------------------|---|
| 1300100000             | CONSEJO SOCIAL   | 104,32                                     | -104,32                                  | 0,00               | 0,00           | 0,00             | 0,00  |
| 2005000002             | AREA DE DERECHO CONSTITUCIONAL                               | 396,50                                     | -396,50                                  | 0,00               | 0,00           | 0,00             | 0,00  |
| 2012102128             | GRUPO INVESTIGACION SEJ 345 CONV. 2009. NAVARRO YAÑEZ, CLEME | 240,00                                     | -240,00                                  | 0,00               | 0,00           | 0,00             | 0,00  |
| 2012402009             | CONV. RADEUT PARA PYTO. PARTICIPACION PROCESOS PLANIFICACION | 52,85                                      | -52,85                                   | 0,00               | 0,00           | 0,00             | 0,00  |
| 3000010903             | DOCTORADO ACTIVIDAD FISICA RENDIMIENTO DEPORTIVO Y SALUD     | 479,83                                     | -479,83                                  | 0,00               | 0,00           | 0,00             | 0,00  |



# Universidad Pablo de Olavide

## ESTADO DE EJECUCIÓN DEL GASTO OBLIGACIONES DEL PRESUPUESTO DE CERRADOS DEL EJERCICIO 2017 SUBINFORME DE TOTALES POR ORGÁNICAS

FECHA 31/12/2017

**EJERCICIO: 2013**

| Clasificación Orgánica | Descripción  | Obligaciones Pendtes. de Pago a 1 de Enero | Modificación Saldo Inicial y anulaciones | Total Obligaciones | Prescripciones | Pagos Realizados | Obligaciones Pendtes. de Pago a 31 de Diciembre |
|------------------------|--|--|--|--------------------|----------------|------------------|---|
| 3000010908             | DOC. LEN. MOD. TRADUCCION Y ESPAÑOL COMO LENGUA EXTRANJERA | 40,82                                      | -40,82                                   | 0,00               | 0,00           | 0,00             | 0,00  |
| 3000010917             | DOCTORADO RAMA CIENCIAS SOCIALES Y JURIDICAS               | 67,42                                      | -67,42                                   | 0,00               | 0,00           | 0,00             | 0,00  |
| 3000010919             | DOCTORADO DESIGUALDADES E INTERVENCION SOCIAL              | 58,22                                      | -58,22                                   | 0,00               | 0,00           | 0,00             | 0,00  |
| 3000010920             | DOCTORADO DERECHOS HUMANOS Y DESARROLLOS                   | 40,82                                      | -40,82                                   | 0,00               | 0,00           | 0,00             | 0,00  |
| 3000010926             | DOCTORADO RAMA EXPERIMENTALES                              | 40,82                                      | -40,82                                   | 0,00               | 0,00           | 0,00             | 0,00  |
| 3000011239             | E.U. PROTECCION INTEGRAL DE DEFENSORES DE LOS D.D.H.H.     | 116,10                                     | -116,10                                  | 0,00               | 0,00           | 0,00             | 0,00  |
| 3006000000             | FACULTAD DE CIENCIAS SOCIALES                              | 749,30                                     | -749,30                                  | 0,00               | 0,00           | 0,00             | 0,00  |
| <b>TOTAL</b>           |  | <b>2.387,00</b>                            | <b>-2.387,00</b>                         | <b>0,00</b>        | <b>0,00</b>    | <b>0,00</b>      | <b>0,00</b>                                     |

**EJERCICIO: 2014**

| Clasificación Orgánica | Descripción   | Obligaciones Pendtes. de Pago a 1 de Enero | Modificación Saldo Inicial y anulaciones | Total Obligaciones | Prescripciones | Pagos Realizados | Obligaciones Pendtes. de Pago a 31 de Diciembre |
|------------------------|---|--|--|--------------------|----------------|------------------|---|
| 1000100502             | TAREAS DE COORDINACION CON LA UNIA                                      | 120.000,00                                 | 0,00                                     | 120.000,00         | 0,00           | 0,00             | 120.000,00                                      |
| 2002304001             | AYUDA MARIE CURIE PROYECTO CIRCADIAN TIMING OF METABOLISM IN C. ELEGANS | 92,54                                      | 0,00                                     | 92,54              | 0,00           | 92,54            | 0,00  |
| 2003102404             | SUBV. CICE EXCELENCIA 2010 GORDILLO BARGUEÑO, MARIA CARMEN              | 60,30                                      | 0,00                                     | 60,30              | 0,00           | 0,00             | 60,30   |



# Universidad Pablo de Olavide

## ESTADO DE EJECUCIÓN DEL GASTO OBLIGACIONES DEL PRESUPUESTO DE CERRADOS DEL EJERCICIO 2017 SUBINFORME DE TOTALES POR ORGÁNICAS

FECHA 31/12/2017

**EJERCICIO: 2014**

| Clasificación Orgánica | Descripción   | Obligaciones Pendtes. de Pago a 1 de Enero | Modificación Saldo Inicial y anulaciones | Total Obligaciones | Prescripciones | Pagos Realizados | Obligaciones Pendtes. de Pago a 31 de Diciembre |
|------------------------|---|--|--|--------------------|----------------|------------------|---|
| 2005005035             | AYUDA P.P. 14.05, ORGANIZACION DE CONGRESOS Y OTROS EVENTOS DE INVESTIGACION. RAMOS PRIETO, JESUS | 375,00                                     | 0,00                                     | 375,00             | 0,00           | 0,00             | 375,00  |
| 2008302202             | SUBV. COMUNIDAD EUROPEA CONTRATO 244170 PEGASO GONZALO C. MA                                      | 2.194,89                                   | 0,00                                     | 2.194,89           | 0,00           | 0,00             | 2.194,89  |
| 2017402001             | CONT. AYTO. ALCALA LA REAL DESARROLLO EVALUACION EXTERNA DEL                                      | 343,30                                     | 0,00                                     | 343,30             | 0,00           | 0,00             | 343,30  |
| 7004000000             | BIBLIOTECA CENTRAL  | 40,29                                      | 0,00                                     | 40,29              | 0,00           | 0,00             | 40,29   |
| <b>TOTAL</b>           |   | <b>123.106,32</b>                          | <b>0,00</b>                              | <b>123.106,32</b>  | <b>0,00</b>    | <b>92,54</b>     | <b>123.013,78</b>                               |

**EJERCICIO: 2015**

| Clasificación Orgánica | Descripción                                      | Obligaciones Pendtes. de Pago a 1 de Enero | Modificación Saldo Inicial y anulaciones | Total Obligaciones | Prescripciones | Pagos Realizados | Obligaciones Pendtes. de Pago a 31 de Diciembre |
|------------------------|--|--|--|--------------------|----------------|------------------|---|
| 1000000000             | GASTOS COMUNES                                   | 36,74                                      | 0,00                                     | 36,74              | 0,00           | 0,00             | 36,74   |
| 1800802200             | CUOTAS VICERRECTOR INVESTIGACION DE PROYECTOS    | 533,55                                     | 0,00                                     | 533,55             | 0,00           | 524,75           | 8,80  |
| 1800802300             | CUOTAS VICERRECTOR INVEST. PYTOS. FEDER          | 7,82                                       | 0,00                                     | 7,82               | 0,00           | 7,82             | 0,00  |
| 2001102417             | SUBV. CEICE EXCELENCIA 2012 NAVAS LLORET PLACIDO | 201,55                                     | 0,00                                     | 201,55             | 0,00           | 0,00             | 201,55  |



# Universidad Pablo de Olavide

## ESTADO DE EJECUCIÓN DEL GASTO

### OBLIGACIONES DEL PRESUPUESTO DE CERRADOS DEL EJERCICIO 2017

#### SUBINFORME DE TOTALES POR ORGÁNICAS

FECHA 31/12/2017

EJERCICIO: 2015

| Clasificación Orgánica | Descripción  | Obligaciones Pendtes. de Pago a 1 de Enero | Modificación Saldo Inicial y anulaciones | Total Obligaciones | Prescripciones | Pagos Realizados | Obligaciones Pendtes. de Pago a 31 de Diciembre |
|------------------------|--|--|--|--------------------|----------------|------------------|---|
| 2001352002             | CONT. TAKEDA CAMBRIDGE LTD, PARA REALIZAR ESTUDIO: EFFECTS OF A PRECOGNITIVE DRUG PROVIDED BY TAKEDA C. ON CLASSICAL EYEBLINK CONDITIONING OF BEHAVING | 45,13                                      | 0,00                                     | 45,13              | 0,00           | 0,00             | 45,13   |
| 2001352203             | CONV. UNIVERSIDAD DE CARTAGENA PYTO INVESTIGACION CODIGO 201   | 643,70                                     | 0,00                                     | 643,70             | 0,00           | 0,00             | 643,70  |
| 2001602204             | SUBV. MICINN BFU2011.29286 FUNCIONES DE ESTADO QUE SUBYACEN  | 1.600,00                                   | 0,00                                     | 1.600,00           | 0,00           | 1.600,00         | 0,00  |
| 2002304001             | AYUDA MARIE CURIE PROYECTO CIRCADIAN TIMING OF METABOLISM IN C. ELEGANS  | 351,26                                     | 0,00                                     | 351,26             | 0,00           | 351,26           | 0,00  |
| 2002502021             | CONT. NEWBIOTECHINIC STEM CELLS. OBTENCION Y CARACTERIZACION   | 343,00                                     | 0,00                                     | 343,00             | 0,00           | 343,00           | 0,00  |
| 2003005053             | AYUDA P.P. 13.9, ANEXO II. ESTANCIAS EN CENTROS DE INVESTIGACION   | 226,00                                     | 0,00                                     | 226,00             | 0,00           | 0,00             | 226,00  |
| 2003102406             | SUBV. CICE EXCELENCIA 2010 PROY. MOTRICES HUM.6714 BERNALDEZ   | 100,00                                     | 0,00                                     | 100,00             | 0,00           | 0,00             | 100,00  |
| 2003202002             | CON. IAPH. P. ORTIZ CALDERON. GRUPO INV. PAI TEP 199 TECNICA   | 2.438,08                                   | 0,00                                     | 2.438,08           | 0,00           | 2.438,08         | 0,00  |
| 2003402001             | CONT. EGMASA PARA SEGUIMIENTO MACROINVERTEBRADOS RIO GUADAMAR. NET903211. MANUEL FERRERAS ROMERO   | 199,50                                     | 0,00                                     | 199,50             | 0,00           | 0,00             | 199,50  |
| 2004602204             | SUBV. MICINN PRYTO DER2011.28907 ELORZA GUERRERO, FERNANDO   | 135,00                                     | 0,00                                     | 135,00             | 0,00           | 135,00           | 0,00  |
| 2004602208             | SUBV. MINECO DER2013-44399-P FRANCISCO OLIVA BLAZQUEZ  | 192,73                                     | 0,00                                     | 192,73             | 0,00           | 0,00             | 192,73  |



# Universidad Pablo de Olavide

## ESTADO DE EJECUCIÓN DEL GASTO

### OBLIGACIONES DEL PRESUPUESTO DE CERRADOS DEL EJERCICIO 2017

#### SUBINFORME DE TOTALES POR ORGÁNICAS

FECHA 31/12/2017

EJERCICIO: 2015

| Clasificación Orgánica | Descripción  | Obligaciones Pendtes. de Pago a 1 de Enero | Modificación Saldo Inicial y anulaciones | Total Obligaciones | Prescripciones | Pagos Realizados | Obligaciones Pendtes. de Pago a 31 de Diciembre |
|------------------------|--|--|--|--------------------|----------------|------------------|---|
| 2005005035             | AYUDA P.P. 14.05, ORGANIZACION DE CONGRESOS Y OTROS EVENTOS DE INVESTIGACION. RAMOS PRIETO, JESUS              | 255,00                                     | 0,00                                     | 255,00             | 0,00           | 0,00             | 255,00  |
| 2005005042             | AYUDA P.P. 15/07, ORGANIZACION DE CONGRESOS Y OTROS EVENTOS DE INVESTIGACION. JUANA SUNILDA DEL CARPIO DELGADO | 600,00                                     | 0,00                                     | 600,00             | 0,00           | 0,00             | 600,00  |
| 2005602206             | SUBV. MICINN PRYTO DER2011.27473 MUÑOZ CONDE, FRANCISCO  | 250,50                                     | 0,00                                     | 250,50             | 0,00           | 0,00             | 250,50  |
| 2006005033             | AYUDA P.P. 10.11, GRUPOS EMERGENTES. ANTONIO CARMONA LAVADO  | 145,55                                     | 0,00                                     | 145,55             | 0,00           | 145,55           | 0,00  |
| 2006102113             | AYUDA GRUPO INVESTIGACION SEJ 111 CONV. 2009. CARRASCO FENEC   | 305,81                                     | 0,00                                     | 305,81             | 0,00           | 0,00             | 305,81  |
| 2007602213             | SUBV. MINECO ECO2013-43526-R . JOSE IGNACIO GARCIA PEREZ. CRISIS ECONOMICA                                     | 166,00                                     | 0,00                                     | 166,00             | 0,00           | 0,00             | 166,00  |
| 2008005047             | AYUDA P.P. 14.09, DESARROLLO DE LINEAS DE INVESTIGACION PROPIAS. MUÑIZ GRIJALBO, ELENA                         | 149,40                                     | 0,00                                     | 149,40             | 0,00           | 0,00             | 149,40  |
| 2008102145             | AYUDA GRUPO INVESTIGACION 2010 HUM545  | 321,92                                     | 0,00                                     | 321,92             | 0,00           | 321,92           | 0,00  |
| 2008102159             | SUBV. CEICE GRUPOS 2011 HUM-738 FERIA TORIBIO JOSE MARIA   | 118,01                                     | 0,00                                     | 118,01             | 0,00           | 0,00             | 118,01  |
| 2008102406             | SUBV. CICE EXCELENCIA 2009 P09.HUM.5330 YUN CASALILLA, BARTO   | 371,27                                     | 0,00                                     | 371,27             | 0,00           | 0,00             | 371,27  |
| 2008302203             | SUBV. UNIVERSITY COLLEGE DUBLIN BECA EDWARD COLLINS  | 239,02                                     | 0,00                                     | 239,02             | 0,00           | 239,02           | 0,00  |



# Universidad Pablo de Olavide

## ESTADO DE EJECUCIÓN DEL GASTO

### OBLIGACIONES DEL PRESUPUESTO DE CERRADOS DEL EJERCICIO 2017

#### SUBINFORME DE TOTALES POR ORGÁNICAS

FECHA 31/12/2017

EJERCICIO: 2015

| Clasificación Orgánica | Descripción   | Obligaciones Pendtes. de Pago a 1 de Enero | Modificación Saldo Inicial y anulaciones | Total Obligaciones | Prescripciones | Pagos Realizados | Obligaciones Pendtes. de Pago a 31 de Diciembre |
|------------------------|---|--|--|--------------------|----------------|------------------|---|
| 2008352201             | SUBV. COUNCIL OF CANADA PRYTO SUSTAINABLE FARM SYSTEMS LONG   | 40,00                                      | 0,00                                     | 40,00              | 0,00           | 0,00             | 40,00   |
| 2008602211             | SUBV. MICINN REF HAR2012.38920.CO201 SISTEMAS AGRARIOS SUSTE  | 136,96                                     | 0,00                                     | 136,96             | 0,00           | 0,00             | 136,96  |
| 2009005086             | AYUDA P.P. 15/07, ORGANIZACION DE CONGRESOS Y OTROS EVENTOS DE INVESTIGACION. SAAD HELAL SAAD MOHAMED | 190,04                                     | 0,00                                     | 190,04             | 0,00           | 0,00             | 190,04  |
| 2009602204             | SUB. MINECO FFI2014-56798-P ROSARIO MORENO SOLDEVILA  | 128,54                                     | 0,00                                     | 128,54             | 0,00           | 128,54           | 0,00  |
| 2010302203             | PROYECTO EUROPEO TERESA   | 539,80                                     | 0,00                                     | 539,80             | 0,00           | 539,80           | 0,00  |
| 2010602302             | SUBV. MINECO Y FEDER TEC2013-48439-C4-4-R . JOSE NARANJO ORELLANA. PROCESADO DIGITAL                  | 500,00                                     | -500,00                                  | 0,00               | 0,00           | 0,00             | 0,00  |
| 2012005024             | AYUDA P.P. 11.10, GRUPOS EMERGENTES. CARDENAS RODRIGUEZ, MARIA ROCIO                                  | 150,00                                     | 0,00                                     | 150,00             | 0,00           | 0,00             | 150,00  |
| 2012102135             | AYUDA GRUPO INVESTIGACION 2010 SEJ345   | 1.509,60                                   | 0,00                                     | 1.509,60           | 0,00           | 1.509,60         | 0,00  |
| 2012102137             | AYUDA GRUPO INVESTIGACION 2010 SEJ468   | 90,76                                      | 0,00                                     | 90,76              | 0,00           | 0,00             | 90,76   |
| 2013602202             | SUBV. PROYECTO MINECO- EXCELENCIA ECO2014-57023-P RAQUEL FLORES LOPEZ                                 | 443,56                                     | 0,00                                     | 443,56             | 0,00           | 0,00             | 443,56  |
| 2014102102             | SUBV. CEICE GRUPOS 2011 TEP-240 SALMERON SILVERA, JOSE LUIS   | 146,23                                     | 0,00                                     | 146,23             | 0,00           | 0,00             | 146,23  |



# Universidad Pablo de Olavide

## ESTADO DE EJECUCIÓN DEL GASTO

### OBLIGACIONES DEL PRESUPUESTO DE CERRADOS DEL EJERCICIO 2017

#### SUBINFORME DE TOTALES POR ORGÁNICAS

FECHA 31/12/2017

EJERCICIO: 2015

| Clasificación Orgánica | Descripción   | Obligaciones Pendtes. de Pago a 1 de Enero | Modificación Saldo Inicial y anulaciones | Total Obligaciones | Prescripciones | Pagos Realizados | Obligaciones Pendtes. de Pago a 31 de Diciembre |
|------------------------|---|--|--|--------------------|----------------|------------------|---|
| 2014302201             | SUBVENCION DEL 7º PROGRAMA MARCO EUROPEO DE I+DT PARA EL PROYECTO:<br>ISS-EWATUS-INTEGRATED SUPPORT SYSTEM FOR EFFICIENT WATER USAGE AND RESOURCES MANAGE | 348,35                                     | 0,00                                     | 348,35             | 0,00           | 0,00             | 348,35  |
| 2014602202             | SUBV. MINECO ECO2012.38971 LOS EFECTOS DIFERENCIALES DE LA B  | 490,12                                     | 0,00                                     | 490,12             | 0,00           | 370,12           | 120,00  |
| 2015202001             | CONT AGENCIA OBRAS PUBLICAS SERVICIOS DE PROYECTOS IDI MOVILIDAD SOSTENIBLE EN ANDALUCIA PRACTICA Y DISCURSO EN EL USO DE LA BICICLETA                    | 1.403,60                                   | 0,00                                     | 1.403,60           | 0,00           | 1.186,49         | 217,11  |
| 2017402001             | CONT. AYTO. ALCALA LA REAL DESARROLLO EVALUACION EXTERNA DEL  | 70,45                                      | 0,00                                     | 70,45              | 0,00           | 70,45            | 0,00  |
| 4000102116             | AYUDA GRUPO INVESTIGACION BIO 311 CONV. 2009. MARTIN BERMUDO  | 267,50                                     | 0,00                                     | 267,50             | 0,00           | 0,00             | 267,50  |
| 4000102202             | SUBV. CEIC PROGRAMA C2A DAMIEN DEVOS  | 174,33                                     | 0,00                                     | 174,33             | 0,00           | 0,00             | 174,33  |
| 4000302206             | PEROXISIONES: KEY TO CELL PERFORMANCE AND HEALTH. PERFUME. FP7-PEOPLE-2012-ITN  | 1.836,72                                   | 0,00                                     | 1.836,72           | 0,00           | 1.391,00         | 445,72  |
| 4000304004             | SUBV. FUND. CIENCIA TECNOLOGIA PORTUGAL BECARIA INES GAGO RO  | 67,88                                      | 0,00                                     | 67,88              | 0,00           | 0,00             | 67,88   |
| 4003802000             | CENTRO DE SOCIOLOGIA Y POLITICAS LOCALES  | 62,65                                      | 0,00                                     | 62,65              | 0,00           | 62,65            | 0,00  |
| 7200802299             | OTRI. GESTION PYTOS. INTERNACIONALES IDT  | 578,91                                     | 0,00                                     | 578,91             | 0,00           | 0,00             | 578,91  |
| <b>TOTAL</b>           |   | <b>19.152,54</b>                           | <b>-500,00</b>                           | <b>18.652,54</b>   | <b>0,00</b>    | <b>11.365,05</b> | <b>7.287,49</b>                                 |





# Universidad Pablo de Olavide

## ESTADO DE EJECUCIÓN DEL GASTO OBLIGACIONES DEL PRESUPUESTO DE CERRADOS DEL EJERCICIO 2017 SUBINFORME DE TOTALES POR ORGÁNICAS

FECHA 31/12/2017

EJERCICIO: 2016

| Clasificación Orgánica | Descripción   | Obligaciones Pendtes. de Pago a 1 de Enero | Modificación Saldo Inicial y anulaciones | Total Obligaciones | Prescripciones | Pagos Realizados | Obligaciones Pendtes. de Pago a 31 de Diciembre |
|------------------------|---|--|--|--------------------|----------------|------------------|---|
| 100000000              | GASTOS COMUNES  | 901.411,22                                 | 0,00                                     | 901.411,22         | 0,00           | 115.352,55       | 786.058,67                                      |
| 100000001              | RECTORADO   | 314,30                                     | 0,00                                     | 314,30             | 0,00           | 314,30           | 0,00  |
| 1000100001             | OTROS GASTOS COMUNES  | 36.471,35                                  | 0,00                                     | 36.471,35          | 0,00           | 36.471,35        | 0,00  |
| 1001000000             | ACCION SOCIAL DEL PERSONAL  | 1.955,28                                   | 0,00                                     | 1.955,28           | 0,00           | 1.955,28         | 0,00  |
| 1001000001             | GASTOS DE PERSONAL  | 597.512,56                                 | 0,00                                     | 597.512,56         | 0,00           | 597.512,56       | 0,00  |
| 1004000000             | PROTOCOLO   | 140,15                                     | 0,00                                     | 140,15             | 0,00           | 140,15           | 0,00  |
| 1100000000             | DIRECCION DE ESTRATEGIA E INNOVACION                                | 90,60                                      | 0,00                                     | 90,60              | 0,00           | 90,60            | 0,00  |
| 1200000000             | SECRETARIA GENERAL  | 185,41                                     | 0,00                                     | 185,41             | 0,00           | 185,41           | 0,00  |
| 1300100000             | CONSEJO SOCIAL  | 2.515,67                                   | 0,00                                     | 2.515,67           | 0,00           | 2.515,67         | 0,00  |
| 1300400103             | TRANSFERENCIAS FOROS CONSEJOS SOCIALES                              | 750,00                                     | 0,00                                     | 750,00             | 0,00           | 750,00           | 0,00  |
| 1700000000             | UNIDAD TECNICA DE COMUNICACION                                      | 2.088,59                                   | 0,00                                     | 2.088,59           | 0,00           | 2.088,59         | 0,00  |
| 1800000000             | VICERRECTORADO DE INVESTIGACION Y TRANSFERENCIA TECNOLOGICA         | 4,42                                       | 0,00                                     | 4,42               | 0,00           | 4,42             | 0,00  |
| 1800000005             | PLAN PROPIO DE INVESTIGACION  | 3.478,40                                   | 0,00                                     | 3.478,40           | 0,00           | 3.478,40         | 0,00  |
| 1800002201             | PROGRAMA DE PUESTA EN MARCHA LA GESTION TECNICA DE LA INVESTIGACION | 593,85                                     | 0,00                                     | 593,85             | 0,00           | 593,85           | 0,00  |
| 1800100302             | CREACION DE LA DOCTORAL SUMMER SCHOOL IN ENVIRONMENTAL STUDI        | 452,81                                     | 0,00                                     | 452,81             | 0,00           | 452,81           | 0,00  |



# Universidad Pablo de Olavide

## ESTADO DE EJECUCIÓN DEL GASTO

### OBLIGACIONES DEL PRESUPUESTO DE CERRADOS DEL EJERCICIO 2017

#### SUBINFORME DE TOTALES POR ORGÁNICAS

FECHA 31/12/2017

EJERCICIO: 2016

| Clasificación Orgánica | Descripción   | Obligaciones Pendtes. de Pago a 1 de Enero | Modificación Saldo Inicial y anulaciones | Total Obligaciones | Prescripciones | Pagos Realizados | Obligaciones Pendtes. de Pago a 31 de Diciembre |
|------------------------|---|--|--|--------------------|----------------|------------------|---|
| 1800100303             | CENTRO DE EXCELENCIA DE MEDIO AMBIENTE Y CONSERVACION DE LA         | 7.777,13                                   | 0,00                                     | 7.777,13           | 0,00           | 7.777,13         | 0,00  |
| 1800100304             | PROGRAMA DE COLABORACION CON E.INFRAESTRUCTURAS EUROPEAS ESF        | 1.004,54                                   | 0,00                                     | 1.004,54           | 0,00           | 1.004,54         | 0,00  |
| 1800100305             | ESTRATEGIA CEI CAMBIO FP  | 3.703,20                                   | 0,00                                     | 3.703,20           | 0,00           | 3.703,20         | 0,00  |
| 1800102201             | ACTUACIONES 2016 VICERRECTORADO DE INVESTIGACION                    | 52.043,97                                  | 0,00                                     | 52.043,97          | 0,00           | 52.043,97        | 0,00  |
| 1800104003             | SUBV. CICE CONTRATACION BECARIOS CONVOCATORIA 2008                  | 37.800,50                                  | 0,00                                     | 37.800,50          | 0,00           | 37.800,50        | 0,00  |
| 1800104004             | SUBV CICE CONTRATACION BECARIOS AREAS DEFICITARIAS CONV 2009        | 68.888,43                                  | 0,00                                     | 68.888,43          | 0,00           | 68.888,43        | 0,00  |
| 1800104303             | TRANSFERENCIA CICE PARA CONTRATACION DE UN TECNICO DEL CICA         | 4.983,54                                   | 0,00                                     | 4.983,54           | 0,00           | 4.983,54         | 0,00  |
| 1800604003             | SUBV. MICINN BECARIOS FPU   | 4.651,68                                   | 0,00                                     | 4.651,68           | 0,00           | 4.651,68         | 0,00  |
| 1800604046             | SUBV. MINECO CONTRATOS PREDOCTORALES 2013 ADRIAN BAÑOS VILLALBA     | 342,41                                     | 0,00                                     | 342,41             | 0,00           | 342,41           | 0,00  |
| 1800604047             | SUBV. MINECO CONTRATO PREDOCTORAL 2013 JOSE CARLOS DEL VALLE GARCIA | 342,41                                     | 0,00                                     | 342,41             | 0,00           | 342,41           | 0,00  |
| 1800604048             | SUBV. MINECO CONTRATO PREDOCTORAL 2013 BLANCA HERNANDO RODRIGUEZ    | 342,41                                     | 0,00                                     | 342,41             | 0,00           | 342,41           | 0,00  |
| 1800604053             | SUBV. MICINN BECARIOS FPU CONVOCATORIA 2013                         | 5.812,60                                   | 0,00                                     | 5.812,60           | 0,00           | 5.812,60         | 0,00  |



# Universidad Pablo de Olavide

## ESTADO DE EJECUCIÓN DEL GASTO

### OBLIGACIONES DEL PRESUPUESTO DE CERRADOS DEL EJERCICIO 2017

#### SUBINFORME DE TOTALES POR ORGÁNICAS

FECHA 31/12/2017

EJERCICIO: 2016

| Clasificación Orgánica | Descripción   | Obligaciones Pendtes. de Pago a 1 de Enero | Modificación Saldo Inicial y anulaciones | Total Obligaciones | Prescripciones | Pagos Realizados | Obligaciones Pendtes. de Pago a 31 de Diciembre |
|------------------------|---|--|--|--------------------|----------------|------------------|---|
| 1800604056             | AYUDAS PREDCTORALES FORMACION PERSONAL INVESTIGADOR 2012                            | 1.268,64                                   | 0,00                                     | 1.268,64           | 0,00           | 1.268,64         | 0,00  |
| 1800604057             | SUBV. MINECO CONTRATOS PREDCTORALES 2014  | 1.712,05                                   | 0,00                                     | 1.712,05           | 0,00           | 1.712,05         | 0,00  |
| 1800604058             | MINECO CONTRATO POSTDOCTORAL 2013 IGNACIO PEREZ HURTADO DE MENDOZA                  | 491,63                                     | 0,00                                     | 491,63             | 0,00           | 491,63           | 0,00  |
| 1800604059             | SUBV. MINISTERIO DE EDUCACIÓN CONVOCATORIA FPU 2014 CONTRATOS PREDCTORALES          | 1.795,14                                   | 0,00                                     | 1.795,14           | 0,00           | 1.795,14         | 0,00  |
| 1800604060             | SUBV. MINECO CONVOCATORIA FPI 2015 CONTRATOS PREDCTORALES PARA FORMACIN DE DOCTORES | 1.369,64                                   | 0,00                                     | 1.369,64           | 0,00           | 1.369,64         | 0,00  |
| 1800604061             | SUBV. MINISTERIO DE EDUCACIÓN CONVOCATORIA FPU 2015 CONTRATOS PREDCTORALES          | 1.369,64                                   | 0,00                                     | 1.369,64           | 0,00           | 1.369,64         | 0,00  |
| 1800604112             | PROGRAMA RAMON Y CAJAL 31.10.2013 BETHANY ARAM                                      | 1.268,03                                   | 0,00                                     | 1.268,03           | 0,00           | 1.268,03         | 0,00  |
| 1800604344             | SUBV. MEC ESTANCIAS BREVES BECARIOS FPU 2015 ROCIO MORENO CABANILLAS                | 4.941,94                                   | 0,00                                     | 4.941,94           | 0,00           | 4.941,94         | 0,00  |
| 1800604345             | SUBV. MEC ESTANCIAS BREVES BECARIOS FPU 2015 PEDRO MIGUEL OMAR SVRIZ WUCHERER       | 4.224,44                                   | 0,00                                     | 4.224,44           | 0,00           | 4.224,44         | 0,00  |
| 1800604346             | SUBV. MEC ESTANCIAS BREVES BECARIOS FPU 2015 LAURA BORRAGAN FERNANDEZ               | 5.133,97                                   | 0,00                                     | 5.133,97           | 0,00           | 5.133,97         | 0,00  |
| 1800802000             | CUOTAS VICERRECTOR INVESTIGAC. POR CONT. 83 LOU                                     | 7.052,28                                   | 0,00                                     | 7.052,28           | 0,00           | 6.560,75         | 491,53  |



# Universidad Pablo de Olavide

## ESTADO DE EJECUCIÓN DEL GASTO

### OBLIGACIONES DEL PRESUPUESTO DE CERRADOS DEL EJERCICIO 2017

#### SUBINFORME DE TOTALES POR ORGÁNICAS

FECHA 31/12/2017

EJERCICIO: 2016

| Clasificación Orgánica | Descripción  | Obligaciones Pendtes. de Pago a 1 de Enero | Modificación Saldo Inicial y anulaciones | Total Obligaciones | Prescripciones | Pagos Realizados | Obligaciones Pendtes. de Pago a 31 de Diciembre |
|------------------------|--|--|--|--------------------|----------------|------------------|---|
| 1800802200             | CUOTAS VICERRECTOR INVESTIGACION DE PROYECTOS                              | 3.899,03                                   | 0,00                                     | 3.899,03           | 0,00           | 3.899,03         | 0,00  |
| 1800802300             | CUOTAS VICERRECTOR INVEST. PYTOS. FEDER                                    | 4.136,89                                   | 0,00                                     | 4.136,89           | 0,00           | 4.136,89         | 0,00  |
| 1800802400             | CUOTAS VICERRECTOR INVEST. PYTOS. EUROPEOS NO FEDER                        | 7.607,00                                   | 0,00                                     | 7.607,00           | 0,00           | 7.607,00         | 0,00  |
| 1801000000             | VICERRECTORADO DE RELACIONES INSTITUCIONALES Y COMUNICACIÓN                | 1.561,88                                   | 0,00                                     | 1.561,88           | 0,00           | 1.561,88         | 0,00  |
| 1801302201             | ERASMUS + PSYTOOL PROGRAMME 567199-EPP-1-2015-2-ES-SPO-SCP, JAENES SÁNCHEZ | 17.327,38                                  | 0,00                                     | 17.327,38          | 0,00           | 17.327,38        | 0,00  |
| 1801302202             | ERASMUS + OTCT PROJECT -2014-1-FR01-KA203-008533                           | 6.155,15                                   | 0,00                                     | 6.155,15           | 0,00           | 6.155,15         | 0,00  |
| 1802000000             | VICERRECTORADO DE ESTUDIANTES  | 2.405,77                                   | 0,00                                     | 2.405,77           | 0,00           | 2.405,77         | 0,00  |
| 1802100502             | APOYO A LA MOVILIDAD DE LA REPRESENTACION ESTUDIANTIL 2016                 | 2.500,00                                   | 0,00                                     | 2.500,00           | 0,00           | 2.500,00         | 0,00  |
| 1804100401             | SUBV. CEICE ADAPTACION EEES INNOVACION DOCENTE Y FORMACION P               | 2.332,06                                   | 0,00                                     | 2.332,06           | 0,00           | 2.332,06         | 0,00  |
| 1805000000             | VICERRECTORADO DE PLANIFICACION DOCENTE                                    | 30,25                                      | 0,00                                     | 30,25              | 0,00           | 30,25            | 0,00  |
| 1806000000             | VICERRECTORADO DE TECNOLOGÍAS INFORMACIÓN E INNOVACIÓN DIGITAL             | 108.348,67                                 | 0,00                                     | 108.348,67         | 0,00           | 108.348,67       | 0,00  |
| 1807000000             | VICERRECTORADO DE CULTURA Y COMPROMISO SOCIAL                              | 16.270,73                                  | 0,00                                     | 16.270,73          | 0,00           | 16.270,73        | 0,00  |
| 1807100202             | TRANS. CICE PROYECTO ATALAYA 2010  | 23,76                                      | 0,00                                     | 23,76              | 0,00           | 23,76            | 0,00  |



# Universidad Pablo de Olavide

## ESTADO DE EJECUCIÓN DEL GASTO

### OBLIGACIONES DEL PRESUPUESTO DE CERRADOS DEL EJERCICIO 2017

#### SUBINFORME DE TOTALES POR ORGÁNICAS

FECHA 31/12/2017

EJERCICIO: 2016

| Clasificación Orgánica | Descripción  | Obligaciones Pendtes. de Pago a 1 de Enero | Modificación Saldo Inicial y anulaciones | Total Obligaciones | Prescripciones | Pagos Realizados | Obligaciones Pendtes. de Pago a 31 de Diciembre |
|------------------------|--|--|--|--------------------|----------------|------------------|---|
| 1807100207             | TRANSFERENCIA CICE PROYECTO ATALAYA 2015                     | 2.918,88                                   | 0,00                                     | 2.918,88           | 0,00           | 2.918,88         | 0,00  |
| 1807200102             | SUBV. CONS. SALUD JORNADA Y ENCUENTRO DE RED ANDALUZA DE UNI | 140,71                                     | 0,00                                     | 140,71             | 0,00           | 140,71           | 0,00  |
| 1807200240             | SUBV. CONS. SALUD SECRETARIA DE LA RED ANDALUZA DE UNIVERSID | 212,02                                     | 0,00                                     | 212,02             | 0,00           | 212,02           | 0,00  |
| 1807400106             | CONV. COLABORACION INSTITUTO ANDALUZ DEL FLAMENCO PARA EL DE | 100,00                                     | 0,00                                     | 100,00             | 0,00           | 100,00           | 0,00  |
| 1807400217             | SUBV. IAM UNIVERSEM UNIVERSIDAD Y EMPLEO DE MUJERES 2010.201 | 129,75                                     | 0,00                                     | 129,75             | 0,00           | 129,75           | 0,00  |
| 1807400225             | SUBV. IAM UNIVERSEM ANUALIDAD 2011 UNIVERSIDAD Y EMPLEO DE M | 429,61                                     | 0,00                                     | 429,61             | 0,00           | 429,61           | 0,00  |
| 1808401400             | SEDE OLAVIDE EN CARMONA                                      | 190,53                                     | 0,00                                     | 190,53             | 0,00           | 190,53           | 0,00  |
| 1809000000             | VICERRECTORADO DE INTERNACIONALIZACIÓN                       | 797,33                                     | 0,00                                     | 797,33             | 0,00           | 797,33           | 0,00  |
| 1910000000             | INSPECCION DE SERVICIOS                                      | 161,05                                     | 0,00                                     | 161,05             | 0,00           | 161,05           | 0,00  |
| 2001000000             | DEPARTAMENTO DE FISILOGIA, ANATOMIA Y BIO. CELULAR. GENERAL  | 787,61                                     | 0,00                                     | 787,61             | 0,00           | 787,61           | 0,00  |
| 2001000002             | AREA DE BIOLOGÍA CELULAR                                     | 267,97                                     | 0,00                                     | 267,97             | 0,00           | 267,97           | 0,00  |
| 2001000003             | AREA DE FISILOGIA  | 224,16                                     | 0,00                                     | 224,16             | 0,00           | 224,16           | 0,00  |
| 2001000004             | AREA DE FISILOGÍA VEGETAL                                    | 44,13                                      | 0,00                                     | 44,13              | 0,00           | 44,13            | 0,00  |
| 2001000013             | COSTES INDIRECTOS LOPEZ LLUCH, GUILLERMO                     | 185,38                                     | 0,00                                     | 185,38             | 0,00           | 185,38           | 0,00  |
| 2001000018             | COSTES INDIRECTOS MORENO FERNANDEZ-AYALA, DANIEL JOSE        | 99,15                                      | 0,00                                     | 99,15              | 0,00           | 99,15            | 0,00  |



# Universidad Pablo de Olavide

## ESTADO DE EJECUCIÓN DEL GASTO

### OBLIGACIONES DEL PRESUPUESTO DE CERRADOS DEL EJERCICIO 2017

#### SUBINFORME DE TOTALES POR ORGÁNICAS

FECHA 31/12/2017

EJERCICIO: 2016

| Clasificación Orgánica | Descripción  | Obligaciones Pendtes. de Pago a 1 de Enero | Modificación Saldo Inicial y anulaciones | Total Obligaciones | Prescripciones | Pagos Realizados | Obligaciones Pendtes. de Pago a 31 de Diciembre |
|------------------------|--|--|--|--------------------|----------------|------------------|---|
| 200100019              | COSTES INDIRECTOS BREA CALVO, GLORIA TERESA  | 99,16                                      | 0,00                                     | 99,16              | 0,00           | 99,16            | 0,00  |
| 200100020              | COSTES INDIRECTOS MARQUEZ RUIZ, JAVIER   | 28,55                                      | 0,00                                     | 28,55              | 0,00           | 28,55            | 0,00  |
| 2001005027             | AYUDA P.P. 11.10, GRUPOS EMERGENTES. MARTIN BRAVO, SANTIAGO  | 207,81                                     | 0,00                                     | 207,81             | 0,00           | 207,81           | 0,00  |
| 2001005098             | AYUDA P.P. 15.22 PARA LA REALIZACION DE ACCIONES DE TRANSFERENCIA DE TECNOLOGIA. SANCHEZ ALCAZAR, JOSE ANTONIO | 71,80                                      | 0,00                                     | 71,80              | 0,00           | 71,80            | 0,00  |
| 2001005103             | AYUDA P.P. 16.03, ORGANIZACION DE CONGRESOS Y OTROS EVENTOS DE INVESTIGACION. RODRIGUEZ MORENO, ANTONIO        | 1.222,45                                   | 0,00                                     | 1.222,45           | 0,00           | 1.222,45         | 0,00  |
| 2001005107             | AYUDA P.P. 16.12, ESTANCIAS EN CENTROS DE INVESTIGACION. SANTOS OCAÑA, CARLOS                                  | 1.900,00                                   | 0,00                                     | 1.900,00           | 0,00           | 1.900,00         | 0,00  |
| 2001102132             | SUBV CEICE GRUPOS UNIVERSITARIOS 2011 CTS.557 CANTERO LORENTE JOSE LUIS  | 18,37                                      | 0,00                                     | 18,37              | 0,00           | 18,37            | 0,00  |
| 2001102413             | SUBV. CEIC EXCELENCIA 2011 ANGÉS GRUART MASSO  | 106,79                                     | 0,00                                     | 106,79             | 0,00           | 106,79           | 0,00  |
| 2001102414             | SUBV. CEIC EXCELENCIA 2011 RODRIGUEZ MORENO, ANTONIO   | 210,00                                     | 0,00                                     | 210,00             | 0,00           | 210,00           | 0,00  |
| 2001102415             | SUBV. CEICE EXCELENCIA 2012 DELGADO GARCIA, JOSE MARIA   | 16.487,31                                  | 0,00                                     | 16.487,31          | 0,00           | 16.487,31        | 0,00  |
| 2001102416             | SUBV. CEICE EXCELENCIA 2012 CANTERO LORENTE JOSE LUIS  | 8.361,15                                   | 0,00                                     | 8.361,15           | 0,00           | 8.361,15         | 0,00  |



# Universidad Pablo de Olavide

## ESTADO DE EJECUCIÓN DEL GASTO

### OBLIGACIONES DEL PRESUPUESTO DE CERRADOS DEL EJERCICIO 2017

#### SUBINFORME DE TOTALES POR ORGÁNICAS

FECHA 31/12/2017

EJERCICIO: 2016

| Clasificación Orgánica | Descripción   | Obligaciones Pendtes. de Pago a 1 de Enero | Modificación Saldo Inicial y anulaciones | Total Obligaciones | Prescripciones | Pagos Realizados | Obligaciones Pendtes. de Pago a 31 de Diciembre |
|------------------------|---|--|--|--------------------|----------------|------------------|---|
| 2001102417             | SUBV. CEICE EXCELENCIA 2012 NAVAS LLORET PLACIDO  | 4.624,83                                   | 0,00                                     | 4.624,83           | 0,00           | 4.624,83         | 0,00  |
| 2001102418             | SUBV. CEICE EXCELENCIA 2012 CARRION RODRIGUEZ ANGEL MANUEL  | 2.805,94                                   | 0,00                                     | 2.805,94           | 0,00           | 2.805,94         | 0,00  |
| 2001102420             | SUBV. CEICE EXCELENCIA 2009 TERCERA FASE MIGUEL ANGEL MACHO RIVERO  | 853,86                                     | 0,00                                     | 853,86             | 0,00           | 853,86           | 0,00  |
| 2001302203             | SUBV. UNION EUROPEA PRYTO HIVE JOSE MARIA DELGADO   | 68,86                                      | 0,00                                     | 68,86              | 0,00           | 68,86            | 0,00  |
| 2001302205             | SUBV. INTERNATIONAL COENZYME Q10 ASSOCIATION PRYTO THE ROLE   | 13,22                                      | 0,00                                     | 13,22              | 0,00           | 13,22            | 0,00  |
| 2001352002             | CONT. TAKEDA CAMBRIDGE LTD, PARA REALIZAR ESTUDIO: EFFECTS OF A PRECOGNITIVE DRUG PROVIDED BY TAKEDA C. ON CLASSICAL EYEBLINK CONDITIONING OF BEHAVING  | 920,33                                     | 0,00                                     | 920,33             | 0,00           | 920,33           | 0,00  |
| 2001402212             | SUBV. INST. DE SALUD CARLOS III PI14/01962 NAVAS LLORET PLACIDO   | 25.907,92                                  | 0,00                                     | 25.907,92          | 0,00           | 25.907,92        | 0,00  |
| 2001502001             | INVESTIGACION NUEVA HERRAMIENTA DIAGNOSTICA PARA LA RECEPTIVIDAD ENDOMETRIAL MAS COMPLETA, MULTIETNICA Y MENOS INVASIVA QUE LAS EXISTENTES ACTUALMENTE, | 1.126,97                                   | 0,00                                     | 1.126,97           | 0,00           | 1.126,97         | 0,00  |
| 2001502018             | CONT. SERIVER EFFECT OF S 47445 ON SYNAPTIC PLASTICITY IN MI  | 1.293,75                                   | 0,00                                     | 1.293,75           | 0,00           | 1.293,75         | 0,00  |
| 2001502021             | CONT. CABANA GENETICS COLABORACION CIENTIFICO TECNICO PARA D  | 2,88                                       | 0,00                                     | 2,88               | 0,00           | 2,88             | 0,00  |



# Universidad Pablo de Olavide

## ESTADO DE EJECUCIÓN DEL GASTO OBLIGACIONES DEL PRESUPUESTO DE CERRADOS DEL EJERCICIO 2017 SUBINFORME DE TOTALES POR ORGÁNICAS

FECHA 31/12/2017

EJERCICIO: 2016

| Clasificación Orgánica | Descripción  | Obligaciones Pendtes. de Pago a 1 de Enero | Modificación Saldo Inicial y anulaciones | Total Obligaciones | Prescripciones | Pagos Realizados | Obligaciones Pendtes. de Pago a 31 de Diciembre |
|------------------------|--|--|--|--------------------|----------------|------------------|---|
| 2001502023             | CONT. ABBOTT ESTUDIO DE APRENDIZAJE ASOCIATIVO Y DE POTENCIA   | 215,43                                     | 0,00                                     | 215,43             | 0,00           | 215,43           | 0,00  |
| 2001502025             | SERV. HOMO. LABORATORIO FISIOPATOLOGIA CELULAR Y BIOENERGETI   | 798,06                                     | 0,00                                     | 798,06             | 0,00           | 798,06           | 0,00  |
| 2001502027             | CONT. CIEN POR CIEN NATURAL STRENGTH AND PERFORMANCE RECOVERY BY UBIQUINOL IN FOOTBALL PLAYERS   | 116,23                                     | 0,00                                     | 116,23             | 0,00           | 116,23           | 0,00  |
| 2001502028             | CONT. SINAE PARA LA REALIZACION DEL ESTUDIO DEL EFECTO DEL COBRE SOBRE LA APOPTOSIS EN CELULAS ESTROMALES DE ENDOMETRIO HUMANO                         | 12,29                                      | 0,00                                     | 12,29              | 0,00           | 12,29            | 0,00  |
| 2001502029             | CONTRATO CON COMPANY LABORATORIOS SERVIER, S.L. PARA EL PROYECTO "EFFECT OF ACUTE ADMINISTRATION FO S44819 ON LONG TERM POTENTIATION AND NEURONAL ACTI | 704,27                                     | 0,00                                     | 704,27             | 0,00           | 704,27           | 0,00  |
| 2001502034             | CONTRATO ENTRE PHARMANORD Y LA UPO PARA LA REALIZACION DE ANALISIS DE LAS TASAS DE BIODISPONIBILIDAD DE UBIQUINONA EN SEIS FARMACOS, EN HUMANOS JOVENE | 21.660,91                                  | 0,00                                     | 21.660,91          | 0,00           | 21.660,91        | 0,00  |
| 2001502036             | EFECTO DE UN INGREDIENTE DE LA DIETA SOBRE LA POTENCIACIÓN A LARGO PLAZO EN LA SINAPSIS CA3-CA1 DEL HIPOCAMPO EN RATAS ADULTAS, DEL QUE SON RESPONSAB  | 321,00                                     | 0,00                                     | 321,00             | 0,00           | 321,00           | 0,00  |





# Universidad Pablo de Olavide

## ESTADO DE EJECUCIÓN DEL GASTO

### OBLIGACIONES DEL PRESUPUESTO DE CERRADOS DEL EJERCICIO 2017

#### SUBINFORME DE TOTALES POR ORGÁNICAS

FECHA 31/12/2017

EJERCICIO: 2016

| Clasificación Orgánica | Descripción  | Obligaciones Pendtes. de Pago a 1 de Enero | Modificación Saldo Inicial y anulaciones | Total Obligaciones | Prescripciones | Pagos Realizados | Obligaciones Pendtes. de Pago a 31 de Diciembre |
|------------------------|--|--|--|--------------------|----------------|------------------|---|
| 2001502039             | UNIV. POMBEU FABRA REALIZACION ESTUDIO EXPERIMENTAL SOBRE FISIOLOGIA SINAPTICA EN RATONES SILVESTRES Y MODELO SINDROME DOWN SOBRE REGISTROS DE ALTA PR | 183,00                                     | 0,00                                     | 183,00             | 0,00           | 183,00           | 0,00  |
| 2001502102             | CONV. 2014 AEMPI PARA LA CONTRIBUCIÓN EN EL DESARROLLO DE NUEVOS TRATAMIENTOS ALTERNATIVOS A LAS ENFERMEDADES MITOCONDRIALES                           | 692,95                                     | 0,00                                     | 692,95             | 0,00           | 692,95           | 0,00  |
| 2001502205             | BECA DOCTOR DON PEDRO ALBERT PRYTO DETERIORO DE L A CONECTIV   | 51,63                                      | 0,00                                     | 51,63              | 0,00           | 51,63            | 0,00  |
| 2001502206             | AYUDA INVEST. FUND. RAMON ARECES XVI CONCURSO NACIONAL 2011  | 1.060,20                                   | 0,00                                     | 1.060,20           | 0,00           | 1.060,20         | 0,00  |
| 2001502209             | CONVENIO DE INVESTIGACIÓN FUNDACIÓ LA MARATÓ DE TV3.   | 499,41                                     | 0,00                                     | 499,41             | 0,00           | 499,41           | 0,00  |
| 2001502211             | AYUDA ENACH ASOCIACION PARA COFINANCIACION CONTRATO INVESTIGACION SANCHEZ ALCAZAR  | 118,44                                     | 0,00                                     | 118,44             | 0,00           | 118,44           | 0,00  |
| 2001602204             | SUBV. MICINN BFU2011.29286 FUNCIONES DE ESTADO QUE SUBYACEN  | 5.967,78                                   | 0,00                                     | 5.967,78           | 0,00           | 5.967,78         | 0,00  |
| 2001602209             | SUBV. MINECO ACC. PROGAMACION CONJUNTA INTERNACIONAL PCIN.2013.045   | 1.842,04                                   | 0,00                                     | 1.842,04           | 0,00           | 1.842,04         | 0,00  |
| 2001602210             | SUBV. MINECO REF PSI2014-55747-R MERCEDES ATIENZA  | 2.449,04                                   | 0,00                                     | 2.449,04           | 0,00           | 2.449,04         | 0,00  |
| 2001602313             | SUBV MICINN PRYTO BFU2011.27207 CARRION RODRIGUEZ ANGEL MANU   | 883,70                                     | 0,00                                     | 883,70             | 0,00           | 883,70           | 0,00  |



# Universidad Pablo de Olavide

## ESTADO DE EJECUCIÓN DEL GASTO

### OBLIGACIONES DEL PRESUPUESTO DE CERRADOS DEL EJERCICIO 2017

#### SUBINFORME DE TOTALES POR ORGÁNICAS

FECHA 31/12/2017

EJERCICIO: 2016

| Clasificación Orgánica | Descripción  | Obligaciones Pendtes. de Pago a 1 de Enero | Modificación Saldo Inicial y anulaciones | Total Obligaciones | Prescripciones | Pagos Realizados | Obligaciones Pendtes. de Pago a 31 de Diciembre |
|------------------------|--|--|--|--------------------|----------------|------------------|---|
| 2001602316             | SUBV. MINECO REF BFU2014-56692-R AGNES GRUART MASSO  | 5.845,14                                   | 0,00                                     | 5.845,14           | 0,00           | 5.845,14         | 0,00  |
| 2001602317             | SUBV. MINECO-FEDER BFU20124-53820-P JAVIER MARQUEZ RUIZ  | 34.094,39                                  | 0,00                                     | 34.094,39          | 0,00           | 34.094,39        | 0,00  |
| 2001602318             | SUBV. MINECO EXCELENCIA 2015. BFU2015-68655-P ANTONIO RODRIGUEZ MORENO   | 11.197,12                                  | 0,00                                     | 11.197,12          | 0,00           | 11.197,12        | 0,00  |
| 2001604303             | SUBV. MINECO PTA2013-8495-I CONTRATACION ANA CORTES RODRIGUEZ  | 236,74                                     | 0,00                                     | 236,74             | 0,00           | 236,74           | 0,00  |
| 2001802201             | DONACION AL PROYECTO DE INVESTIGACIÓN DE JOSE ANTONIO SANCHEZ ALCAZAR  | 234,33                                     | 0,00                                     | 234,33             | 0,00           | 234,33           | 0,00  |
| 2002000001             | AREA DE BIOQUIMICA Y BIOLOGÍA MOLECULAR  | 251,22                                     | 0,00                                     | 251,22             | 0,00           | 251,22           | 0,00  |
| 2002000002             | AREA DE BOTANICA   | 211,23                                     | 0,00                                     | 211,23             | 0,00           | 211,23           | 0,00  |
| 2002000003             | AREA DE GENETICA   | 192,31                                     | 0,00                                     | 192,31             | 0,00           | 192,31           | 0,00  |
| 2002000004             | AREA DE INGENIERÍA QUÍMICA   | 28,95                                      | 0,00                                     | 28,95              | 0,00           | 28,95            | 0,00  |
| 2002000005             | AREA DE MICROBIOLOGÍA  | 97,57                                      | 0,00                                     | 97,57              | 0,00           | 97,57            | 0,00  |
| 2002000006             | AREA DE NUTRICION Y BROMATOLOGIA   | 315,66                                     | 0,00                                     | 315,66             | 0,00           | 315,66           | 0,00  |
| 2002000007             | AREA DE TOXICOLOGIA  | 105,88                                     | 0,00                                     | 105,88             | 0,00           | 105,88           | 0,00  |
| 2002005038             | AYUDA P.P. 13.15, B.8. AYUDAS PARA EL DESARROLLO DE LINEAS DE INVESTIGACION PROPIAS. OLIVERAS LOPEZ, MARIA JESUS | 2.500,00                                   | 0,00                                     | 2.500,00           | 0,00           | 2.500,00         | 0,00  |



# Universidad Pablo de Olavide

## ESTADO DE EJECUCIÓN DEL GASTO

### OBLIGACIONES DEL PRESUPUESTO DE CERRADOS DEL EJERCICIO 2017

#### SUBINFORME DE TOTALES POR ORGÁNICAS

FECHA 31/12/2017

EJERCICIO: 2016

| Clasificación Orgánica | Descripción  | Obligaciones Pendtes. de Pago a 1 de Enero | Modificación Saldo Inicial y anulaciones | Total Obligaciones | Prescripciones | Pagos Realizados | Obligaciones Pendtes. de Pago a 31 de Diciembre |
|------------------------|--|--|--|--------------------|----------------|------------------|---|
| 2002005049             | AYUDA P.P. 14.09, DESARROLLO DE LINEAS DE INVESTIGACION PROPIAS. MORAL RAMA, ANA   | 1.724,09                                   | 0,00                                     | 1.724,09           | 0,00           | 1.724,09         | 0,00  |
| 2002005050             | AYUDA P.P. 14.09, DESARROLLO DE LINEAS DE INVESTIGACION PROPIAS. ROSAL RAYA, ANTONIO   | 1.370,35                                   | 0,00                                     | 1.370,35           | 0,00           | 1.370,35         | 0,00  |
| 2002102120             | AYUDA GRUPO INVESTIGACION CTS 576 CONV. 2009. DEBOYA BERGUA,   | 587,49                                     | 0,00                                     | 587,49             | 0,00           | 587,49           | 0,00  |
| 2002102123             | AYUDA GRUPO INVESTIGACION 2010 BIO305  | 324,28                                     | 0,00                                     | 324,28             | 0,00           | 324,28           | 0,00  |
| 2002102125             | AYUDA GRUPO INVESTIGACION 2010 BIO576  | 36,85                                      | 0,00                                     | 36,85              | 0,00           | 36,85            | 0,00  |
| 2002102128             | SUBV CEICE GRUPOS UNIVERSITARIOS 2011 BIO.305 LUCEÑO GARCES MODESTO  | 237,24                                     | 0,00                                     | 237,24             | 0,00           | 237,24           | 0,00  |
| 2002102201             | SUBV. CEIC PRYTO MITOSIGAG MARTA ARTAL   | 1.378,82                                   | 0,00                                     | 1.378,82           | 0,00           | 1.378,82         | 0,00  |
| 2002102202             | PROGRAMA ANDALUCIA TALENT HUB-IGNACIO FLOR PARRA   | 3.764,42                                   | 0,00                                     | 3.764,42           | 0,00           | 3.764,42         | 0,00  |
| 2002102413             | SUBV. CEICE EXCELENCIA MOTRICES 2011 PAPEL DEL OXIDO NITRICO   | 2.711,50                                   | 0,00                                     | 2.711,50           | 0,00           | 2.711,50         | 0,00  |
| 2002102414             | SUBV. EXCELENCIA CEICE AGR.7092 APLIC. TECNOLOGIAS AVANZADAS DE OXIDACION EN EL TRATAMIENTO DE AGUAS DE LAVADO DE ACEITE Y ACEITUNAS | 5.551,13                                   | 0,00                                     | 5.551,13           | 0,00           | 5.551,13         | 0,00  |
| 2002102415             | SUBV. CEICE EXCELENCIA 2012 LUCEÑO GARCES MODESTO  | 2.740,24                                   | 0,00                                     | 2.740,24           | 0,00           | 2.740,24         | 0,00  |
| 2002302201             | SUBV. EUROPEA 7PM PRYTO MITOSIGAGE MARTA ARTAL   | 2.502,40                                   | 0,00                                     | 2.502,40           | 0,00           | 2.502,40         | 0,00  |



# Universidad Pablo de Olavide

## ESTADO DE EJECUCIÓN DEL GASTO

### OBLIGACIONES DEL PRESUPUESTO DE CERRADOS DEL EJERCICIO 2017

#### SUBINFORME DE TOTALES POR ORGÁNICAS

FECHA 31/12/2017

EJERCICIO: 2016

| Clasificación Orgánica | Descripción  | Obligaciones Pendtes. de Pago a 1 de Enero | Modificación Saldo Inicial y anulaciones | Total Obligaciones | Prescripciones | Pagos Realizados | Obligaciones Pendtes. de Pago a 31 de Diciembre |
|------------------------|--|--|--|--------------------|----------------|------------------|---|
| 2002402204             | SUBV. INST. DE SALUD CARLOS III FIS PI14/0804 ANA ISABEL ROJAS GONZALEZ  | 1.350,02                                   | 0,00                                     | 1.350,02           | 0,00           | 1.350,02         | 0,00  |
| 2002502007             | CONT. BIONATURIS ESTUDIO VALIDACION DIANAS CONTRA OBESIDAD Y ENSAYO ACTIVIDAD BIOLOGICA EN C ELEGANS   | 692,31                                     | 0,00                                     | 692,31             | 0,00           | 692,31           | 0,00  |
| 2002502011             | CONT. PROCOSUR AUMENTO DE LA VIDA UTIL DE DIFERENTES PRODUCT   | 1,27                                       | 0,00                                     | 1,27               | 0,00           | 1,27             | 0,00  |
| 2002502014             | CONT. PROCOSUR.TRATAMIENTO DE DESINFECCION DEL CHOCO.  | 89,56                                      | 0,00                                     | 89,56              | 0,00           | 89,56            | 0,00  |
| 2002502020             | CONV. NEWBIOTECHNIC PROYECTO INNPRONTA GUIA PARA LA SUSTANCI   | 574,59                                     | 0,00                                     | 574,59             | 0,00           | 574,59           | 0,00  |
| 2002502021             | CONT. NEWBIOTECHINIC STEM CELLS. OBTENCION Y CARACTERIZACION   | 259,90                                     | 0,00                                     | 259,90             | 0,00           | 259,90           | 0,00  |
| 2002502023             | CONT. ABENGOA RESEARCH RASTREO FUNCIONAL DE CLONES METAGENOM   | 35,00                                      | 0,00                                     | 35,00              | 0,00           | 35,00            | 0,00  |
| 2002502033             | CONTRATO DE SERVICIO HOMOLOGADO PROTEOMICA Y BIOQUIMICA  | 1.578,62                                   | 0,00                                     | 1.578,62           | 0,00           | 1.578,62         | 0,00  |
| 2002502034             | CONVENIO DE COLABORACION ENTRE JOSE ESTEVEZ, S.A. Y LA UPO PARA EL PROYECTO "AISLAMIENTO Y CARACTERIZACION DE LEVADURAS DE FLOR EN UVAS DURANTE LAS FA | 587,67                                     | 0,00                                     | 587,67             | 0,00           | 587,67           | 0,00  |
| 2002502037             | CONTRATO ENTRE ABENGOA RESEARCH Y LA UPO PARA CONSTRUCCIÓN DE UNA ESTIRPE BACTERIANA   | 3.005,76                                   | 0,00                                     | 3.005,76           | 0,00           | 3.005,76         | 0,00  |



# Universidad Pablo de Olavide

## ESTADO DE EJECUCIÓN DEL GASTO

### OBLIGACIONES DEL PRESUPUESTO DE CERRADOS DEL EJERCICIO 2017

#### SUBINFORME DE TOTALES POR ORGÁNICAS

FECHA 31/12/2017

EJERCICIO: 2016

| Clasificación Orgánica | Descripción   | Obligaciones Pendtes. de Pago a 1 de Enero | Modificación Saldo Inicial y anulaciones | Total Obligaciones | Prescripciones | Pagos Realizados | Obligaciones Pendtes. de Pago a 31 de Diciembre |
|------------------------|---|--|--|--------------------|----------------|------------------|---|
| 2002502039             | CONTRATO ASESORAMIENTO TECNICO ENTRE LA UPO Y SINAERE PARA EFECTOS DEL COBRO EN RECEPTIVIDAD ENDOMETRIAL  | 2.492,00                                   | 0,00                                     | 2.492,00           | 0,00           | 2.492,00         | 0,00  |
| 2002502040             | CONVENIO COLABORACIÓN BIOSEARCH LIFE PARA REALIZAR EL PROYECTO INVESTIGACIÓN, DESARROLLO E INNOVACIÓN EN NUEVOS ALIMENTOS MULTIFUNCIONALES PARA       | 401,25                                     | 0,00                                     | 401,25             | 0,00           | 401,25           | 0,00  |
| 2002502041             | CONTRATO DE PRESTACIÓN DE SERVICIO ENTRE LA UNIVERSIDAD PABLO DE OLAVIDE Y LANDSTEINER GENMED, PARA LA PUESTA A PUNTO DE UN SISTEMA DE EVALUACIÓN DEL | 108,73                                     | 0,00                                     | 108,73             | 0,00           | 108,73           | 0,00  |
| 2002502202             | AYUDA DE MAPFRE PROYECTO DE INVESTIGACION   | 101,86                                     | 0,00                                     | 101,86             | 0,00           | 101,86           | 0,00  |
| 2002602205             | SUBV. MINECO CGL2013-49460-EXP WILHELMUS EDELAAR  | 6.718,62                                   | 0,00                                     | 6.718,62           | 0,00           | 6.718,62         | 0,00  |
| 2002602315             | SUBV. MICINN REF. BIO2011.24003 SANTERO SANTURINO, EDUARDO  | 245,76                                     | 0,00                                     | 245,76             | 0,00           | 245,76           | 0,00  |
| 2002602316             | SUBV. MINECO CGL2012.37646 SIGNIFICADO ECOLOGICO Y EVOLUTIVO  | 66,90                                      | 0,00                                     | 66,90              | 0,00           | 66,90            | 0,00  |
| 2002602319             | PYTO MINECO-FEDER BIO2013-42073-P. FERNANDO GOVANTES ROMERO   | 4.525,80                                   | 0,00                                     | 4.525,80           | 0,00           | 4.525,80         | 0,00  |
| 2002602320             | PYTO EXCELENCIA FEDER-MINECO BIO2013-48858-P JOSE IGNACIO IBEAS CORCELLES   | 11.415,53                                  | 0,00                                     | 11.415,53          | 0,00           | 11.415,53        | 0,00  |



# Universidad Pablo de Olavide

## ESTADO DE EJECUCIÓN DEL GASTO

### OBLIGACIONES DEL PRESUPUESTO DE CERRADOS DEL EJERCICIO 2017

#### SUBINFORME DE TOTALES POR ORGÁNICAS

FECHA 31/12/2017

EJERCICIO: 2016

| Clasificación Orgánica | Descripción  | Obligaciones Pendtes. de Pago a 1 de Enero | Modificación Saldo Inicial y anulaciones | Total Obligaciones | Prescripciones | Pagos Realizados | Obligaciones Pendtes. de Pago a 31 de Diciembre |
|------------------------|--|--|--|--------------------|----------------|------------------|---|
| 2002602321             | PYTO EXCELENCIA FEDER-MINECO<br>BFU2013-46923-P JUAN JIMENEZ<br>MARTINEZ               | 11.229,59                                  | 0,00                                     | 11.229,59          | 0,00           | 11.225,32        | 4,27  |
| 2002602322             | PYTO FEDER-MINECO<br>AGL2014-54585-R FRANCISCO MARTIN<br>BERMUDO                       | 18.107,31                                  | 0,00                                     | 18.107,31          | 0,00           | 18.107,31        | 0,00  |
| 2002602323             | SUBV. MINECO EXCELENCIA I+D 2015.<br>BFU2015-70604-P RAFAEL<br>RODRIGUEZ DAGA          | 6.122,81                                   | 0,00                                     | 6.122,81           | 0,00           | 6.122,81         | 0,00  |
| 2002604006             | SUBV MINECO ESTANCIAS BREVES<br>2015 ADRIAN BAÑOS VILLALBA                             | 3.247,47                                   | 0,00                                     | 3.247,47           | 0,00           | 3.247,47         | 0,00  |
| 2002604105             | PROG. JOSE CASTILLEJO JC2011.0155<br>SANTIAGO MARTIN BRAVO                             | 324,02                                     | 0,00                                     | 324,02             | 0,00           | 324,02           | 0,00  |
| 2002604108             | SUBV. MINECO RAMON Y CAJAL<br>RYC-2013-14533 ANA ISABEL ROJAS<br>GONZALEZ              | 855,49                                     | 0,00                                     | 855,49             | 0,00           | 855,49           | 0,00  |
| 2002604109             | PROG. SALVADOR DE MADARIAGA<br>PRX14/00246 HORCAJADAS ALMANSA,<br>JOSE ANTONIO         | 2.151,17                                   | 0,00                                     | 2.151,17           | 0,00           | 2.151,17         | 0,00  |
| 2002604112             | AYUDA JUAN DE LA CIERVA- MINECO<br>IJC1-2014-19251 ELISA DEL PILAR<br>RODRÍGUEZ SEGUEL | 1.065,47                                   | 0,00                                     | 1.065,47           | 0,00           | 1.065,47         | 0,00  |
| 2003000000             | DPTO. SISTEMAS FISICOS, QUIMICOS<br>Y NATURALES. GASTOS GRALES.                        | 250,26                                     | 0,00                                     | 250,26             | 0,00           | 250,26           | 0,00  |
| 2003000002             | AREA DE ECOLOGIA   | 136,44                                     | 0,00                                     | 136,44             | 0,00           | 136,44           | 0,00  |
| 2003000004             | AREA DE FISICA DE LA TIERRA  | 802,94                                     | 0,00                                     | 802,94             | 0,00           | 802,94           | 0,00  |
| 2003000005             | AREA DE GEODINAMICA EXTERNA  | 260,31                                     | 0,00                                     | 260,31             | 0,00           | 260,31           | 0,00  |
| 2003000007             | AREA DE QUIMICA FISICA   | 404,50                                     | 0,00                                     | 404,50             | 0,00           | 404,50           | 0,00  |



# Universidad Pablo de Olavide

## ESTADO DE EJECUCIÓN DEL GASTO

### OBLIGACIONES DEL PRESUPUESTO DE CERRADOS DEL EJERCICIO 2017

#### SUBINFORME DE TOTALES POR ORGÁNICAS

FECHA 31/12/2017

EJERCICIO: 2016

| Clasificación Orgánica | Descripción  | Obligaciones Pendtes. de Pago a 1 de Enero | Modificación Saldo Inicial y anulaciones | Total Obligaciones | Prescripciones | Pagos Realizados | Obligaciones Pendtes. de Pago a 31 de Diciembre |
|------------------------|--|--|--|--------------------|----------------|------------------|---|
| 2003000009             | AREA DE ZOOLOGIA   | 7,55                                       | 0,00                                     | 7,55               | 0,00           | 7,55             | 0,00  |
| 2003005069             | AYUDA P.P. 15.14. AYUDAS PARA EL DESARROLLO DE LINEAS DE INVESTIGACION PROPIAS. DIAZ AZPIROZ, MANUEL | 36,75                                      | 0,00                                     | 36,75              | 0,00           | 36,75            | 0,00  |
| 2003102118             | AYUDA GRUPO INVESTIGACION 2010 RNM313  | 78,48                                      | 0,00                                     | 78,48              | 0,00           | 78,48            | 0,00  |
| 2003102121             | SUBV CEICE GRUPOS UNIVERSITARIOS 2011 FQM.205 GORDILLO BARGUEÑO MARIA CARMEN                         | 657,68                                     | 0,00                                     | 657,68             | 0,00           | 657,68           | 0,00  |
| 2003102408             | SUBV. CEICE EXCELENCIA 2012 CALERO DIAZ SOFIA  | 1.056,16                                   | 0,00                                     | 1.056,16           | 0,00           | 1.056,16         | 0,00  |
| 2003102409             | SUBV. CEICE EXCELENCIA 2012 PEDROSA POYATO JOSE MARÍA  | 2.995,48                                   | 0,00                                     | 2.995,48           | 0,00           | 2.995,48         | 0,00  |
| 2003202002             | CON. IAPH. P. ORTIZ CALDERON. GRUPO INV. PAI TEP 199 TECNICA   | 370,83                                     | 0,00                                     | 370,83             | 0,00           | 370,83           | 0,00  |
| 2003302203             | SUBV. COMISION EUROPEA CONTRATO 279520 ERC.2011.STG.20101014   | 16.804,49                                  | 0,00                                     | 16.804,49          | 0,00           | 16.804,49        | 0,00  |
| 2003302301             | SUBV. FEDER TRANSHABITAT DESARROLLO SOSTENIBLE DEL ESPACIO T   | 395,16                                     | 0,00                                     | 395,16             | 0,00           | 395,16           | 0,00  |
| 2003402003             | CONV. C.H.G. ESTUDIOS FISICO QUIMICOS HIDROLOGICOS ENTORNO C   | 688,00                                     | 0,00                                     | 688,00             | 0,00           | 688,00           | 0,00  |
| 2003402005             | CONT. EGMASA . NET 452818. MORAL MARTOS FCO. LAGUNA DE LOS T   | 94,98                                      | 0,00                                     | 94,98              | 0,00           | 94,98            | 0,00  |



# Universidad Pablo de Olavide

## ESTADO DE EJECUCIÓN DEL GASTO

### OBLIGACIONES DEL PRESUPUESTO DE CERRADOS DEL EJERCICIO 2017

#### SUBINFORME DE TOTALES POR ORGÁNICAS

FECHA 31/12/2017

EJERCICIO: 2016

| Clasificación Orgánica | Descripción   | Obligaciones Pendtes. de Pago a 1 de Enero | Modificación Saldo Inicial y anulaciones | Total Obligaciones | Prescripciones | Pagos Realizados | Obligaciones Pendtes. de Pago a 31 de Diciembre |
|------------------------|---|--|--|--------------------|----------------|------------------|---|
| 2003402010             | CONTRATO CON EL IPCE PARA LA REALIZACIÓN DE ANALIISIS MEIDANTE METALOGRAFIA PARA EL ESTUDIO Y LA RESTAURACION DE VARIAS REJAS                         | 175,56                                     | 0,00                                     | 175,56             | 0,00           | 175,56           | 0,00  |
| 2003402011             | CONVENIO DE COLABORACION ESPECIFICO ENTRE EL AYUNTAMIENTO DE MARCHENA Y LA UPO PARA EL PROYECTO CARACTERIZACION MORFOGENETICA DEL PALOMO MARCHENERO   | 759,24                                     | 0,00                                     | 759,24             | 0,00           | 759,24           | 0,00  |
| 2003402012             | CONVENIO DE COLABORACIÓN CONFEDERACIÓN HIDROGRÁFICA DEL GUADALQUIVIR PARA LA MONITORIZACION HIDROLÓGICA Y MODELIZACIÓN DE LA RELACIÓN LAGUNA-ACUÍFERO | 2.097,50                                   | 0,00                                     | 2.097,50           | 0,00           | 2.097,50         | 0,00  |
| 2003502008             | CON. PESQUERIAS ISLA MAYOR JIMENEZ RODRIGUEZ A. APROVECHAMIENTO MICROALGAS MARISMAS GUADALQUIVIR  | 54,61                                      | 0,00                                     | 54,61              | 0,00           | 54,61            | 0,00  |
| 2003502009             | CONT. ENERGIAS RENOVABLES LA FORESTA. ESTADO NUTRICIONAL DEH  | 546,44                                     | 0,00                                     | 546,44             | 0,00           | 546,44           | 0,00  |
| 2003502014             | SERVICIO HOMOLOGADO LABORATORIO ESPECTROMETRIA RAMAN  | 72,00                                      | 0,00                                     | 72,00              | 0,00           | 72,00            | 0,00  |
| 2003502027             | CONTRATO ENTRE GOBIERNO DE NAVARRA-INSTITUCION PRINCIPE DE VIANA REALIZACION ANALISIS DE METALES PARA CARACTERIZACION TRES REJAS CLAUSTRO CATEDRAL DE | 1.090,91                                   | 0,00                                     | 1.090,91           | 0,00           | 1.090,91         | 0,00  |





# Universidad Pablo de Olavide

## ESTADO DE EJECUCIÓN DEL GASTO

### OBLIGACIONES DEL PRESUPUESTO DE CERRADOS DEL EJERCICIO 2017

#### SUBINFORME DE TOTALES POR ORGÁNICAS

FECHA 31/12/2017

EJERCICIO: 2016

| Clasificación Orgánica | Descripción  | Obligaciones Pendtes. de Pago a 1 de Enero | Modificación Saldo Inicial y anulaciones | Total Obligaciones | Prescripciones | Pagos Realizados | Obligaciones Pendtes. de Pago a 31 de Diciembre |
|------------------------|--|--|--|--------------------|----------------|------------------|---|
| 2003502030             | ASESORAMIENTO SOBRE DAÑOS EN VIVIENDA POR POSIBLE ORIGEN EN EDIFICIO EN CONSTRUCCION COLINDANTE, E INFORME PERICIAL PRELIMINAR DE INGENIERIA GEOLOGICO | 206,21                                     | 0,00                                     | 206,21             | 0,00           | 206,21           | 0,00  |
| 2003502032             | CONTRATO JUANA DEL OJO PARA LA REALIZACION DEL DIAGNOSTICO Y RESTAURACION DE OBRA PICTORICA Y DEL CUADRO   | 1.025,66                                   | 0,00                                     | 1.025,66           | 0,00           | 1.025,66         | 0,00  |
| 2003502101             | CONV. ABENGOA RESEARCH DESARROLLO DE ACTIVIDADES DE I D I A  | 733,14                                     | 0,00                                     | 733,14             | 0,00           | 733,14           | 0,00  |
| 2003602203             | SUBV. CSIC CONSOLIDER CSD2009.00038 EQUIPO ASTROMOL  | 372,63                                     | 0,00                                     | 372,63             | 0,00           | 372,63           | 0,00  |
| 2003602207             | SUBV. MINECO PCIN-2015-169-C02-02 PEDROSA POYATO JOSE MARIA  | 385,20                                     | 0,00                                     | 385,20             | 0,00           | 385,20           | 0,00  |
| 2003602313             | SUBV. MICINN SUBPROGRAMA INNPACTO EXPDTE IPT.440000.2010.8   | 101,73                                     | 0,00                                     | 101,73             | 0,00           | 101,73           | 0,00  |
| 2003602314             | SUBV. MICINN CGL2010.21381 ANTONIO GALLARDO CORREA   | 3.058,71                                   | 0,00                                     | 3.058,71           | 0,00           | 3.058,71         | 0,00  |
| 2003602318             | SUBV. MINECO CGL2012.35232 MECANISMOS DESATENDIDOS DE ADAPTA   | 203,13                                     | 0,00                                     | 203,13             | 0,00           | 203,13           | 0,00  |
| 2003602321             | SUBV. MINECO-FEDER MAT2013-47192-C3-3-R . JUAN ANTONIO ANTA MONTALVO. CAPA FINA DE PEROVSKITA  | 3.637,33                                   | 0,00                                     | 3.637,33           | 0,00           | 3.637,33         | 0,00  |
| 2003602322             | SUBV. MINECO-FEDER CGL2013-48843-C2-2-R . JUAN CARLOS LINARES CALDERON. CAMBIO CLIMATICO   | 4.062,42                                   | 0,00                                     | 4.062,42           | 0,00           | 4.062,42         | 0,00  |



# Universidad Pablo de Olavide

## ESTADO DE EJECUCIÓN DEL GASTO OBLIGACIONES DEL PRESUPUESTO DE CERRADOS DEL EJERCICIO 2017 SUBINFORME DE TOTALES POR ORGÁNICAS

FECHA 31/12/2017

EJERCICIO: 2016

| Clasificación Orgánica | Descripción   | Obligaciones Pendtes. de Pago a 1 de Enero | Modificación Saldo Inicial y anulaciones | Total Obligaciones | Prescripciones | Pagos Realizados | Obligaciones Pendtes. de Pago a 31 de Diciembre |
|------------------------|---|--|--|--------------------|----------------|------------------|---|
| 2003602323             | SUBV. MINECO-FEDER<br>CGL2013-46368-P JUAN CARLOS<br>BALANYA ROURE      | 1.282,93                                   | 0,00                                     | 1.282,93           | 0,00           | 1.282,93         | 0,00  |
| 2003602324             | SUBV. MINECO-FEDER<br>CTQ2013-48396-P SOFIA CALERO                      | 14.017,35                                  | 0,00                                     | 14.017,35          | 0,00           | 14.017,35        | 0,00  |
| 2003602325             | SUBV. MINECO-FEDER<br>CGL2013-44530-P DAVID GALLEGO<br>PUYOL            | 3.702,49                                   | 0,00                                     | 3.702,49           | 0,00           | 3.702,49         | 0,00  |
| 2003602326             | SUBV. MINECO-FEDER<br>MAT2014-57652-C2-2-R JOSE MARIA<br>PEDROSA POYATO | 1.552,63                                   | 0,00                                     | 1.552,63           | 0,00           | 1.552,63         | 0,00  |
| 2003602327             | SUBV. MINECO RETOS 2015.<br>BIA2015-64878-R. PILAR ORTIZ<br>CALDERON    | 12.971,33                                  | 0,00                                     | 12.971,33          | 0,00           | 12.971,33        | 0,00  |
| 2003604105             | PROG. JOSE CASTILLEJO JC2011.0160<br>JUAN DOMINGO DELGADO GARCÍ         | 1.135,06                                   | 0,00                                     | 1.135,06           | 0,00           | 1.135,06         | 0,00  |
| 2004000000             | DEPARTAMENTO DERECHO PRIVADO.<br>GASTOS GENERALES                       | 1.776,31                                   | 0,00                                     | 1.776,31           | 0,00           | 1.776,31         | 0,00  |
| 2004000001             | AREA DE DERECHO CIVIL   | 396,51                                     | 0,00                                     | 396,51             | 0,00           | 396,51           | 0,00  |
| 2004000002             | AREA DE DERECHO DEL TRABAJO   | 1.304,99                                   | 0,00                                     | 1.304,99           | 0,00           | 1.304,99         | 0,00  |
| 2004000003             | AREA DE DERECHO INTERNACIONAL<br>PRIVADO                                | 107,17                                     | 0,00                                     | 107,17             | 0,00           | 107,17           | 0,00  |
| 2004000004             | AREA DE DERECHO MERCANTIL   | 315,22                                     | 0,00                                     | 315,22             | 0,00           | 315,22           | 0,00  |
| 2004000006             | AREA DE HISTORIA DEL DERECHO  | 86,45                                      | 0,00                                     | 86,45              | 0,00           | 86,45            | 0,00  |
| 2004005005             | AYUDA P.P. 10.11, GRUPOS<br>EMERGENTES. GARCIA MUÑOZ,<br>MANUEL         | 399,43                                     | 0,00                                     | 399,43             | 0,00           | 399,43           | 0,00  |



# Universidad Pablo de Olavide

## ESTADO DE EJECUCIÓN DEL GASTO

### OBLIGACIONES DEL PRESUPUESTO DE CERRADOS DEL EJERCICIO 2017

#### SUBINFORME DE TOTALES POR ORGÁNICAS

FECHA 31/12/2017

EJERCICIO: 2016

| Clasificación Orgánica | Descripción  | Obligaciones Pendtes. de Pago a 1 de Enero | Modificación Saldo Inicial y anulaciones | Total Obligaciones | Prescripciones | Pagos Realizados | Obligaciones Pendtes. de Pago a 31 de Diciembre |
|------------------------|--|--|--|--------------------|----------------|------------------|---|
| 2004005021             | AYUDA P.P. 13.15, B.8. AYUDAS PARA EL DESARROLLO DE LINEAS DE INVESTIGACION PROPIAS. LOPEZ DE LA CRUZ, LAURA DEL ROCIO                                 | 667,68                                     | 0,00                                     | 667,68             | 0,00           | 667,68           | 0,00  |
| 2004005022             | AYUDA P.P. 13.15, B.8. AYUDAS PARA EL DESARROLLO DE LINEAS DE INVESTIGACION PROPIAS. CARRIZOSA PRIETO, ESTHER  | 619,01                                     | 0,00                                     | 619,01             | 0,00           | 619,01           | 0,00  |
| 2004005029             | AYUDA P.P. 15.14. AYUDAS PARA EL DESARROLLO DE LINEAS DE INVESTIGACION PROPIAS. ARENAS VIRUEZ, MARGARITA   | 745,93                                     | 0,00                                     | 745,93             | 0,00           | 745,93           | 0,00  |
| 2004102130             | AYUDA GRUPO INVESTIGACION SEJ 172 CONV. 2009.  | 502,42                                     | 0,00                                     | 502,42             | 0,00           | 502,42           | 0,00  |
| 2004102144             | SUBV. CEICE GRUPOS 2011 SEJ-441 INFANTE RUIZ, FRANCISCO JOSE   | 649,99                                     | 0,00                                     | 649,99             | 0,00           | 649,99           | 0,00  |
| 2004402004             | CONT. AYUNTAM. CARMONA. PATRIMONIO MUNICIPAL DEL SUELO ESTUDIO CUALITATIVO Y APLICACION PRACTICA   | 1.096,30                                   | 0,00                                     | 1.096,30           | 0,00           | 1.096,30         | 0,00  |
| 2004402008             | AYTO. VILLAMANRIQUE DE LA CONDESA ELABORACION INFORME JURIDICO SOBRE LA CONSTITUCION DE UNA SOCIEDAD COOPERATIVA SERVICIOS PUBLICOS                    | 526,74                                     | 0,00                                     | 526,74             | 0,00           | 526,74           | 0,00  |
| 2004502007             | ELABORACION DE DICTAMEN JURIDICO SOBRE INFRACCION DE LOS DERECHOS DE AUTOR DE UN FOTOGRAFO PROFESIONAL, SOBRE LA EXPLOTACION INDEBIDA DE FOTOGRAFIAS R | 218,23                                     | 0,00                                     | 218,23             | 0,00           | 218,23           | 0,00  |



# Universidad Pablo de Olavide

## ESTADO DE EJECUCIÓN DEL GASTO

### OBLIGACIONES DEL PRESUPUESTO DE CERRADOS DEL EJERCICIO 2017

#### SUBINFORME DE TOTALES POR ORGÁNICAS

FECHA 31/12/2017

EJERCICIO: 2016

| Clasificación Orgánica | Descripción   | Obligaciones Pendtes. de Pago a 1 de Enero | Modificación Saldo Inicial y anulaciones | Total Obligaciones | Prescripciones | Pagos Realizados | Obligaciones Pendtes. de Pago a 31 de Diciembre |
|------------------------|---|--|--|--------------------|----------------|------------------|---|
| 2004602204             | SUBV. MICINN PRYTO DER2011.28907 ELORZA GUERRERO, FERNANDO                        | 17,86                                      | 0,00                                     | 17,86              | 0,00           | 17,86            | 0,00  |
| 2004602206             | SUBV. MICINN REF DER2012.37543.C03.03 RESPONSABILIDAD Y SEGU                      | 238,50                                     | 0,00                                     | 238,50             | 0,00           | 238,50           | 0,00  |
| 2004602207             | SUBV. MINECO DER2013-48829-C2-1-R . SANTIAGO GLEZ ORTEGA. PRESTACIONES ECONÓMICAS | 5.330,19                                   | 0,00                                     | 5.330,19           | 0,00           | 5.330,19         | 0,00  |
| 2004602208             | SUBV. MINECO DER2013-44399-P FRANCISCO OLIVA BLAZQUEZ                             | 3.697,53                                   | 0,00                                     | 3.697,53           | 0,00           | 3.697,53         | 0,00  |
| 2004602209             | SUBV. MINECO DER2014-53012-C2-1-R MARIA SERRRANO FERNANDEZ                        | 3.365,01                                   | 0,00                                     | 3.365,01           | 0,00           | 3.365,01         | 0,00  |
| 2004602210             | PYTO MINECO DER2014-56734-R AGUSTIN MADRID PARRA                                  | 1.128,68                                   | 0,00                                     | 1.128,68           | 0,00           | 1.128,68         | 0,00  |
| 2004602211             | PYTO MINECO DER2014-58581-R ANDRES RODRIGUEZ BENOT                                | 5.061,00                                   | 0,00                                     | 5.061,00           | 0,00           | 5.061,00         | 0,00  |
| 2004602306             | SUBV. MINECO EXCELENCIA I+D 2015. DER2015-65424-C4-P. M. JESUS GUERRERO LEBRON    | 4.136,15                                   | 0,00                                     | 4.136,15           | 0,00           | 4.136,15         | 0,00  |
| 2005000000             | DEPARTAMENTO DERECHO PUBLICO. GASTOS GENERALES                                    | 6,13                                       | 0,00                                     | 6,13               | 0,00           | 6,13             | 0,00  |
| 2005000001             | AREA DE DERECHO ADMINISTRATIVO  | 348,85                                     | 0,00                                     | 348,85             | 0,00           | 348,85           | 0,00  |
| 2005000002             | AREA DE DERECHO CONSTITUCIONAL  | 74,62                                      | 0,00                                     | 74,62              | 0,00           | 74,62            | 0,00  |
| 2005000003             | AREA DE DERECHO ECLESIASTICO  | 5,20                                       | 0,00                                     | 5,20               | 0,00           | 5,20             | 0,00  |
| 2005000004             | AREA DE DERECHO FINANCIERO Y TRIBUTARIO   | 36,76                                      | 0,00                                     | 36,76              | 0,00           | 36,76            | 0,00  |
| 2005000005             | AREA DE DERECHO INTERNACIONAL PUBLICO   | 120,08                                     | 0,00                                     | 120,08             | 0,00           | 120,08           | 0,00  |



# Universidad Pablo de Olavide

## ESTADO DE EJECUCIÓN DEL GASTO

### OBLIGACIONES DEL PRESUPUESTO DE CERRADOS DEL EJERCICIO 2017

#### SUBINFORME DE TOTALES POR ORGÁNICAS

FECHA 31/12/2017

EJERCICIO: 2016

| Clasificación Orgánica | Descripción  | Obligaciones Pendtes. de Pago a 1 de Enero | Modificación Saldo Inicial y anulaciones | Total Obligaciones | Prescripciones | Pagos Realizados | Obligaciones Pendtes. de Pago a 31 de Diciembre |
|------------------------|--|--|--|--------------------|----------------|------------------|---|
| 2005000006             | AREA DE DERECHO PENAL  | 224,00                                     | 0,00                                     | 224,00             | 0,00           | 224,00           | 0,00  |
| 2005000007             | AREA DE DERECHO PROCESAL   | 2.126,42                                   | 0,00                                     | 2.126,42           | 0,00           | 2.126,42         | 0,00  |
| 2005000008             | AREA DE FILOSOFIA DEL DERECHO  | 29,68                                      | 0,00                                     | 29,68              | 0,00           | 29,68            | 0,00  |
| 2005000009             | AREA DE CIENCIA POLITICA Y DE LA ADMINISTRACION  | 428,80                                     | 0,00                                     | 428,80             | 0,00           | 428,80           | 0,00  |
| 2005005024             | AYUDA P.P. 12.12, LINEAS DE INV. PROPIAS. LAZARI, ANTONIO  | 1.073,55                                   | 0,00                                     | 1.073,55           | 0,00           | 1.073,55         | 0,00  |
| 2005102129             | GRUPO INVESTIGACION SEJ 369 CONV. 2009. LOPEZ GONZALEZ, JOSE   | 245,16                                     | 0,00                                     | 245,16             | 0,00           | 245,16           | 0,00  |
| 2005102406             | SUBV. CEIC EXCELENCIA 2011 RAMOS PRIETO, JESÚS   | 1.325,98                                   | 0,00                                     | 1.325,98           | 0,00           | 1.325,98         | 0,00  |
| 2005102407             | SUBV. CEIC EXCELENCIA 2011 SORIANO DIAZ, RAMON LUIS  | 648,67                                     | 0,00                                     | 648,67             | 0,00           | 648,67           | 0,00  |
| 2005402023             | CONT. CENTRA REALIZACION DEL ESTUDIO. ELEMENTOS DE CONTINUID   | 7,60                                       | 0,00                                     | 7,60               | 0,00           | 7,60             | 0,00  |
| 2005502027             | CONTRATO ENTRE MONTERO ARAMBURU ABOGADOS, S.L.P. Y LA UPO PARA ASESORAMIENTO TECNICO JURIDICO EN MATERIA DE DERECHO ADMINISTRATIVO                     | 258,99                                     | 0,00                                     | 258,99             | 0,00           | 258,99           | 0,00  |
| 2005502201             | AYUDA PRIMERA CONVOCATORIA DE AYUDAS FUNDACION BBVA A INVESTIGADORES, INNOVADORES Y CREADORES CULTURALES 2014. PROYECTO ITT-SPAIN: CREACION, VALIDACIO | 547,44                                     | 0,00                                     | 547,44             | 0,00           | 547,44           | 0,00  |
| 2005602208             | SUBV. MICINN DER2011.28282 COLOMER HERNANDEZ IGNACIO   | 81,42                                      | 0,00                                     | 81,42              | 0,00           | 81,42            | 0,00  |



# Universidad Pablo de Olavide

## ESTADO DE EJECUCIÓN DEL GASTO

### OBLIGACIONES DEL PRESUPUESTO DE CERRADOS DEL EJERCICIO 2017

#### SUBINFORME DE TOTALES POR ORGÁNICAS

FECHA 31/12/2017

EJERCICIO: 2016

| Clasificación Orgánica | Descripción  | Obligaciones Pendtes. de Pago a 1 de Enero | Modificación Saldo Inicial y anulaciones | Total Obligaciones | Prescripciones | Pagos Realizados | Obligaciones Pendtes. de Pago a 31 de Diciembre |
|------------------------|--|--|--|--------------------|----------------|------------------|---|
| 2005602209             | SUBV. MINECO DER2013-48327-C3-3-R . MANUEL JOSE TEROL BECERRA. CONSTITUCION FINANCIERA | 187,60                                     | 0,00                                     | 187,60             | 0,00           | 187,60           | 0,00  |
| 2005602210             | SUBV. MINECO DER2014-53816-P IGNACIO FLORES PRADA                                      | 171,89                                     | 0,00                                     | 171,89             | 0,00           | 171,89           | 0,00  |
| 2005602211             | SUBV. MINECO DER2014-52947-P LUIS PEREZ-PRAT DURBAN                                    | 274,31                                     | 0,00                                     | 274,31             | 0,00           | 274,31           | 0,00  |
| 2005602212             | SUBV. MINECO DER2014-56401-P IGNACIO COLOMER HERNANDEZ                                 | 2.909,52                                   | 0,00                                     | 2.909,52           | 0,00           | 2.909,52         | 0,00  |
| 2005604104             | PROG. JOSE CASTILLEJO JC2011.0008 JOSE CEPEDDELLO BOISO                                | 1.341,54                                   | 0,00                                     | 1.341,54           | 0,00           | 1.341,54         | 0,00  |
| 2006005035             | AYUDA P.P. 10.11, GRUPOS EMERGENTES. FLOREZ LOPEZ, RAQUEL                              | 203,92                                     | 0,00                                     | 203,92             | 0,00           | 203,92           | 0,00  |
| 2006005046             | AYUDA P.P. 11.10, GRUPOS EMERGENTES. BUENO ÁVILA, SALVADOR                             | 1.224,17                                   | 0,00                                     | 1.224,17           | 0,00           | 1.224,17         | 0,00  |
| 2006005048             | AYUDA P.P. 11.10, GRUPOS EMERGENTES. JIMENEZ RODRIGUEZ, ENRIQUE                        | 130,00                                     | 0,00                                     | 130,00             | 0,00           | 130,00           | 0,00  |
| 2006102113             | AYUDA GRUPO INVESTIGACION SEJ 111 CONV. 2009. CARRASCO FENEC                           | 639,22                                     | 0,00                                     | 639,22             | 0,00           | 639,22           | 0,00  |
| 2006602210             | SUBV. MINECO ECO2013-44274-P RAMON VALLE CABRERA                                       | 6.748,40                                   | 0,00                                     | 6.748,40           | 0,00           | 6.748,40         | 0,00  |
| 2007000000             | DEPARTAMENTO DE ECONOMIA, METODOS CUANTITATIVOS E HISTORIA E                           | 6.111,07                                   | 0,00                                     | 6.111,07           | 0,00           | 6.111,07         | 0,00  |
| 2007005025             | AYUDA P.P. 10.11, GRUPOS EMERGENTES. LOZANO OYOLA, MACARENA                            | 734,37                                     | 0,00                                     | 734,37             | 0,00           | 734,37           | 0,00  |



# Universidad Pablo de Olavide

## ESTADO DE EJECUCIÓN DEL GASTO

### OBLIGACIONES DEL PRESUPUESTO DE CERRADOS DEL EJERCICIO 2017

#### SUBINFORME DE TOTALES POR ORGÁNICAS

FECHA 31/12/2017

EJERCICIO: 2016

| Clasificación Orgánica | Descripción  | Obligaciones Pendtes. de Pago a 1 de Enero | Modificación Saldo Inicial y anulaciones | Total Obligaciones | Prescripciones | Pagos Realizados | Obligaciones Pendtes. de Pago a 31 de Diciembre |
|------------------------|--|--|--|--------------------|----------------|------------------|---|
| 2007005048             | AYUDA P.P. 12.12, LINEAS DE INV. PROPIAS. FERNANDEZ CARAZO ,ANA  | 316,73                                     | 0,00                                     | 316,73             | 0,00           | 316,73           | 0,00  |
| 2007005054             | AYUDA P.P. 13.15, B.8. AYUDAS PARA EL DESARROLLO DE LINEAS DE INVESTIGACION PROPIAS. ROSILLO LOPEZ, CRISTINA           | 1.311,21                                   | 0,00                                     | 1.311,21           | 0,00           | 1.311,21         | 0,00  |
| 2007005055             | AYUDA P.P. 13.15, B.8. AYUDAS PARA EL DESARROLLO DE LINEAS DE INVESTIGACION PROPIAS. RAMIREZ HURTADO, JOSE MANUEL      | 2.527,16                                   | 0,00                                     | 2.527,16           | 0,00           | 2.527,16         | 0,00  |
| 2007010101             | WORKSHOP PROBLEMAS DE LOGÍSTICA Y PROBLEMAS DE RUTAS. APROXIMACIONES CON UNO Y VARIOS OBJETIVOS. MIGUEL ANGEL HINOJOSA | 156,15                                     | 0,00                                     | 156,15             | 0,00           | 156,15           | 0,00  |
| 2007102114             | AYUDA GRUPO INVESTIGACION SEJ 246 CONV. 2008. OKEAN ALONSO,  | 760,65                                     | 0,00                                     | 760,65             | 0,00           | 760,65           | 0,00  |
| 2007102119             | AYUDA GRUPO INVESTIGACION SEJ 246 CONV. 2009. OKEAN ALONSO,  | 70,00                                      | 0,00                                     | 70,00              | 0,00           | 70,00            | 0,00  |
| 2007102122             | GRUPO INVESTIGACION SEJ 479 CONV. 2009.  | 266,38                                     | 0,00                                     | 266,38             | 0,00           | 266,38           | 0,00  |
| 2007102126             | AYUDA GRUPO INVESTIGACION 2010 SEJ392  | 70,91                                      | 0,00                                     | 70,91              | 0,00           | 70,91            | 0,00  |
| 2007102131             | SUBV CEICE GRUPOS UNIVERSITARIOS 2011 SEJ.392 FERNANDEZ ROCA FRANCISCO JAVIER  | 846,21                                     | 0,00                                     | 846,21             | 0,00           | 846,21           | 0,00  |
| 2007102410             | SUBV. CEIC EXCELENCIA 2011 HINOJOSA RAMOS, MIGUEL ANGEL  | 40,01                                      | 0,00                                     | 40,01              | 0,00           | 40,01            | 0,00  |
| 2007102411             | SUBV CEICE EXCELENCIA 2012 RODRIGUEZ LOPEZ JESUS   | 5.245,69                                   | 0,00                                     | 5.245,69           | 0,00           | 5.199,69         | 46,00   |



# Universidad Pablo de Olavide

## ESTADO DE EJECUCIÓN DEL GASTO

### OBLIGACIONES DEL PRESUPUESTO DE CERRADOS DEL EJERCICIO 2017

#### SUBINFORME DE TOTALES POR ORGÁNICAS

FECHA 31/12/2017

EJERCICIO: 2016

| Clasificación Orgánica | Descripción  | Obligaciones Pendtes. de Pago a 1 de Enero | Modificación Saldo Inicial y anulaciones | Total Obligaciones | Prescripciones | Pagos Realizados | Obligaciones Pendtes. de Pago a 31 de Diciembre |
|------------------------|--|--|--|--------------------|----------------|------------------|---|
| 2007102412             | SUBV. CEICE EXCELENCIA 2012 GALVEZ MUÑOZ LINA YOLANDA  | 2.706,53                                   | 0,00                                     | 2.706,53           | 0,00           | 2.706,53         | 0,00  |
| 2007202003             | CONT. CONSEJ. ECONOMIA Y HDA. MODELO SIMULACION DINAMICA SISTEMA SOCIOECONOMICO ANDALUZ. JOSE A. ORDAZ SANZ  | 109,00                                     | 0,00                                     | 109,00             | 0,00           | 109,00           | 0,00  |
| 2007202004             | CONV. CONSEJ. ECONOMIA ELABORACION INDICADORES EVALUACION PL   | 191,14                                     | 0,00                                     | 191,14             | 0,00           | 191,14           | 0,00  |
| 2007202006             | CONT. 11.45 ANÁLISIS CUENCA GUADAMAR. RESP. FLOR GUERRERO  | 603,69                                     | 0,00                                     | 603,69             | 0,00           | 603,69           | 0,00  |
| 2007402065             | CONTRATO CON LA CONSEJERIA DE JUSTICIA E INTERIOR PARA LA ELABORACION DEL DIAGNOSTICO DE GENERO DEL ACCESO Y PROMOCION DE MUJERES Y HOMBRES EN LOS CUE | 192,50                                     | 0,00                                     | 192,50             | 0,00           | 192,50           | 0,00  |
| 2007502012             | CONV. BBVA .GARCIA PEREZ J.I. CATEDRA BBVA-DT SUR DE ANALISIS ECONOMICO  | 1.073,33                                   | 0,00                                     | 1.073,33           | 0,00           | 1.073,33         | 0,00  |
| 2007502036             | ESTUDIO APROBADO POR EL INSTITUTO DE ESTUDIOS FISCALES, PARA REALIZAR EL PROYECTO: "ANÁLISIS DE LA EFECTIVIDAD DE LOS SUBSIDIOS PARA LA CREACIÓN DE PU | 2.296,01                                   | 0,00                                     | 2.296,01           | 0,00           | 2.296,01         | 0,00  |
| 2007602212             | SUBV. MINECO ECO2013-47129-C4-1-R ALFREDO GARCIA HDEZ. METAHEURISTICOS   | 577,15                                     | 0,00                                     | 577,15             | 0,00           | 577,15           | 0,00  |





# Universidad Pablo de Olavide

## ESTADO DE EJECUCIÓN DEL GASTO

### OBLIGACIONES DEL PRESUPUESTO DE CERRADOS DEL EJERCICIO 2017

#### SUBINFORME DE TOTALES POR ORGÁNICAS

FECHA 31/12/2017

EJERCICIO: 2016

| Clasificación Orgánica | Descripción   | Obligaciones Pendtes. de Pago a 1 de Enero | Modificación Saldo Inicial y anulaciones | Total Obligaciones | Prescripciones | Pagos Realizados | Obligaciones Pendtes. de Pago a 31 de Diciembre |
|------------------------|---|--|--|--------------------|----------------|------------------|---|
| 2007602213             | SUBV. MINECO ECO2013-43526-R .<br>JOSE IGNACIO GARCIA PEREZ.<br>CRISIS ECONOMICA  | 80,00                                      | 0,00                                     | 80,00              | 0,00           | 80,00            | 0,00  |
| 2007602214             | SUBV. MINECO HAR2013-43496-P<br>CRISTINA ROSILLO LOPEZ                            | 6.030,78                                   | 0,00                                     | 6.030,78           | 0,00           | 6.030,78         | 0,00  |
| 2007602215             | SUBV. MINECO CSO2014-58378-R LINA<br>GALVEZ MUÑOZ                                 | 944,10                                     | 0,00                                     | 944,10             | 0,00           | 944,10           | 0,00  |
| 2007602216             | SUBV. MINECO PRYTO<br>ECO2014-57413-P MORENO TERNERO<br>JUAN DE DIOS              | 658,58                                     | 0,00                                     | 658,58             | 0,00           | 658,58           | 0,00  |
| 2007602217             | SUBV. MINECO PRYTO<br>har2014-52079-C2-1-P FCO. JAVIER<br>FERNANDEZ ROCA          | 55,78                                      | 0,00                                     | 55,78              | 0,00           | 55,78            | 0,00  |
| 2007602303             | SUBV. MINECO RETOS 2015.<br>ECO2015-65408-R. J.I.GARCIA PEREZ<br>Y PAULA GONZALEZ | 274,95                                     | 0,00                                     | 274,95             | 0,00           | 274,95           | 0,00  |
| 2008000000             | DEPARTAMENTO DE GEOGRAFIA,<br>HISTORIA Y FILOSOFIA                                | 487,27                                     | 0,00                                     | 487,27             | 0,00           | 487,27           | 0,00  |
| 2008000001             | AREA DE ANALISIS GEOGRAFICO<br>REGIONAL   | 41,86                                      | 0,00                                     | 41,86              | 0,00           | 41,86            | 0,00  |
| 2008000004             | AREA DE CIENCIAS Y TECNICAS<br>HISTORIOGRAFICAS                                   | 821,97                                     | 0,00                                     | 821,97             | 0,00           | 821,97           | 0,00  |
| 2008000005             | AREA DE FILOSOFIA   | 7,76                                       | 0,00                                     | 7,76               | 0,00           | 7,76             | 0,00  |
| 2008000006             | AREA DE GEOGRAFIA FISICA  | 7,72                                       | 0,00                                     | 7,72               | 0,00           | 7,72             | 0,00  |
| 2008000007             | AREA DE GEOGRAFIA HUMANA  | 119,76                                     | 0,00                                     | 119,76             | 0,00           | 119,76           | 0,00  |
| 2008000009             | AREA DE HISTORIA<br>CONTEMPORANEA   | 161,33                                     | 0,00                                     | 161,33             | 0,00           | 161,33           | 0,00  |
| 2008000011             | AREA DE HISTORIA DEL ARTE   | 22,80                                      | 0,00                                     | 22,80              | 0,00           | 22,80            | 0,00  |



# Universidad Pablo de Olavide

## ESTADO DE EJECUCIÓN DEL GASTO

### OBLIGACIONES DEL PRESUPUESTO DE CERRADOS DEL EJERCICIO 2017

#### SUBINFORME DE TOTALES POR ORGÁNICAS

FECHA 31/12/2017

EJERCICIO: 2016

| Clasificación Orgánica | Descripción   | Obligaciones Pendtes. de Pago a 1 de Enero | Modificación Saldo Inicial y anulaciones | Total Obligaciones | Prescripciones | Pagos Realizados | Obligaciones Pendtes. de Pago a 31 de Diciembre |
|------------------------|---|--|--|--------------------|----------------|------------------|---|
| 2008000013             | AREA DE HISTORIA MODERNA  | 5,16                                       | 0,00                                     | 5,16               | 0,00           | 5,16             | 0,00  |
| 2008005030             | AYUDA P.P. 12.12, LINEAS DE INV. PROPIAS. HERRERA GONZALEZ DE MOLINA, ANTONIO                                   | 2.599,26                                   | 0,00                                     | 2.599,26           | 0,00           | 2.599,26         | 0,00  |
| 2008005047             | AYUDA P.P. 14.09, DESARROLLO DE LINEAS DE INVESTIGACION PROPIAS. MUÑIZ GRIJALBO, ELENA                          | 118,91                                     | 0,00                                     | 118,91             | 0,00           | 118,91           | 0,00  |
| 2008005050             | AYUDA P.P. 15/07, ORGANIZACION DE CONGRESOS Y OTROS EVENTOS DE INVESTIGACION. MANUEL HERRERO SANCHEZ            | 20,40                                      | 0,00                                     | 20,40              | 0,00           | 20,40            | 0,00  |
| 2008005051             | AYUDA P.P. 15/07, ORGANIZACION DE CONGRESOS Y OTROS EVENTOS DE INVESTIGACION. FRANCISCO DE PAULA OLLERO LOBATO  | 77,60                                      | 0,00                                     | 77,60              | 0,00           | 77,60            | 0,00  |
| 2008005057             | AYUDA P.P. 16.03, ORGANIZACION DE CONGRESOS Y OTROS EVENTOS DE INVESTIGACION. GORDILLO HERVAS, ROCIO DEL CARMEN | 317,39                                     | 0,00                                     | 317,39             | 0,00           | 317,39           | 0,00  |
| 2008005058             | AYUDA P.P. 16.03, ORGANIZACION DE CONGRESOS Y OTROS EVENTOS DE INVESTIGACION. OLIVEIRA NEVES, GWENDOLINE DE     | 1.200,00                                   | 0,00                                     | 1.200,00           | 0,00           | 1.200,00         | 0,00  |
| 2008005062             | AYUDA P.P. 16.08, ACCIONES ESPECIALES. HIDALGO PRIETO, RAFAEL   | 2.884,70                                   | 0,00                                     | 2.884,70           | 0,00           | 2.884,70         | 0,00  |
| 2008102128             | AYUDA GRUPO INVESTIGACION HUM 545 CONV. 2008. CORTES COPETE,  | 1.028,00                                   | 0,00                                     | 1.028,00           | 0,00           | 1.028,00         | 0,00  |
| 2008102142             | AYUDA GRUPO INVESTIGACION HUM 681 CONV. 2009. GONZALEZ DE MO  | 273,84                                     | 0,00                                     | 273,84             | 0,00           | 273,84           | 0,00  |



# Universidad Pablo de Olavide

## ESTADO DE EJECUCIÓN DEL GASTO

### OBLIGACIONES DEL PRESUPUESTO DE CERRADOS DEL EJERCICIO 2017

#### SUBINFORME DE TOTALES POR ORGÁNICAS

FECHA 31/12/2017

## EJERCICIO: 2016

| Clasificación Orgánica | Descripción  | Obligaciones Pendtes. de Pago a 1 de Enero | Modificación Saldo Inicial y anulaciones | Total Obligaciones | Prescripciones | Pagos Realizados | Obligaciones Pendtes. de Pago a 31 de Diciembre |
|------------------------|--|--|--|--------------------|----------------|------------------|---|
| 2008102148             | AYUDA GRUPO INVESTIGACION 2010 HUM681  | 858,66                                     | 0,00                                     | 858,66             | 0,00           | 858,66           | 0,00  |
| 2008102149             | AYUDA GRUPO INVESTIGACION 2010 HUM686  | 282,71                                     | 0,00                                     | 282,71             | 0,00           | 282,71           | 0,00  |
| 2008102151             | AYUDA GRUPO INVESTIGACION 2010 HUM750  | 30,91                                      | 0,00                                     | 30,91              | 0,00           | 30,91            | 0,00  |
| 2008102409             | SUBV. CEIC EXCELENCIA 2011 PANEQUE SALGADO, MARIA DEL PILAR  | 2.377,40                                   | 0,00                                     | 2.377,40           | 0,00           | 2.377,40         | 0,00  |
| 2008202007             | CONT. AGENCIA OBRA PUBLICA. SERVICIOS DE PROYECTOS IDI. AREA METROPOLITANAS ANDALUZAS. DESARROLLO DE RECURSOS CONCEPTUALES E INSTRUMENTALES            | 554,40                                     | 0,00                                     | 554,40             | 0,00           | 554,40           | 0,00  |
| 2008302001             | CONT. UNIVERSITY OF PITTSBURGH PARA AMPLIACION DE LOS ESTUDIOS DE CASO DE LA INVESTIGACION REALIZADA A CARGO AL PROYECTO DE EXCELENCIA: DEMOCRACIA Y C | 43,13                                      | 0,00                                     | 43,13              | 0,00           | 43,13            | 0,00  |
| 2008302203             | SUBV. UNIVERSITY COLLEGE DUBLIN BECA EDWARD COLLINS  | 84,94                                      | 0,00                                     | 84,94              | 0,00           | 84,94            | 0,00  |
| 2008302207             | SIGMA CONSULTANTS LTD. ECONOMICS OF PREVENTION MEASURES ADRESSING COASTAL. ECHO/SUB/2014/693711. GONZALO MALVAREZ                                      | 2.587,13                                   | 0,00                                     | 2.587,13           | 0,00           | 2.587,13         | 0,00  |
| 2008302208             | SUBV. COMISION EUROPEA PROYECTO 659541 BARTOLOME YUN CASALILLA   | 1.530,72                                   | 0,00                                     | 1.530,72           | 0,00           | 1.530,72         | 0,00  |
| 2008302209             | SUBV. EUROPEA PROYECTO ERC CoG648535 BETHANY ARAM  | 5.597,90                                   | 0,00                                     | 5.597,90           | 0,00           | 5.597,90         | 0,00  |



# Universidad Pablo de Olavide

## ESTADO DE EJECUCIÓN DEL GASTO

### OBLIGACIONES DEL PRESUPUESTO DE CERRADOS DEL EJERCICIO 2017

#### SUBINFORME DE TOTALES POR ORGÁNICAS

FECHA 31/12/2017

EJERCICIO: 2016

| Clasificación Orgánica | Descripción  | Obligaciones Pendtes. de Pago a 1 de Enero | Modificación Saldo Inicial y anulaciones | Total Obligaciones | Prescripciones | Pagos Realizados | Obligaciones Pendtes. de Pago a 31 de Diciembre |
|------------------------|--|--|--|--------------------|----------------|------------------|---|
| 2008302212             | FLOOD CBA=2. INTEGRATING CBA IN THE DEVELOPMENT OF STANDARDS FOR FLOOD PROTECTION & SAFETY. FATIMA NAVAS   | 1.869,25                                   | 0,00                                     | 1.869,25           | 0,00           | 1.869,25         | 0,00  |
| 2008302214             | PROYECTO GECEM ERC-2015-STG MANUEL PEREZ GARCIA  | 4.960,65                                   | 0,00                                     | 4.960,65           | 0,00           | 4.960,65         | 0,00  |
| 2008352001             | CONTRATO UNIV PITTSBURGH AMPLIACION ESTUDIOS PROYECTO EXCELENCIA DEMOCRACIA Y CIUDADANIA EN LA ANDALUCIA CONTEMPORANEA                                 | 214,95                                     | 0,00                                     | 214,95             | 0,00           | 214,95           | 0,00  |
| 2008352201             | SUBV. COUNCIL OF CANADA PRYTO SUSTAINABLE FARM SYSTEMS LONG  | 3.484,98                                   | 0,00                                     | 3.484,98           | 0,00           | 3.484,98         | 0,00  |
| 2008402011             | CONV. IEA PARA PYTO ESTRATEGIAS SOBRE REGIONES, ANDALUCIA Y SU ENTORNO   | 124,04                                     | 0,00                                     | 124,04             | 0,00           | 124,04           | 0,00  |
| 2008402014             | CONV. IEA .FERIA TORIBIO J. EXPTE. 61/2008. MARCO GEOGRAFICO HCO. COMPARACION INFORMACION ESTADISTICA SECCIONES CENSALES PERIODOS TEMPORALES DISTINTAS | 136,95                                     | 0,00                                     | 136,95             | 0,00           | 136,95           | 0,00  |
| 2008402021             | CONTRATO CON LA CONSEJERIA DE TURISMO Y COMERCIO PARA "DIAGNOSTICO Y GUIA DE ACTUACIONES Y OBJETIVOS PARA UNA ESTRAT. ORIENTADA A LA CONEXION DE LA DI | 61,07                                      | 0,00                                     | 61,07              | 0,00           | 61,07            | 0,00  |
| 2008402022             | CONTRATO ENTRE LA UPO Y LA ASOCIACION PARA EL DESARROLLO TURISTICO DE LA RUTA CAMINOS DE PASION PARA ESTUDIO SOBRE LAS BASES HISTORICAS, ARTISTICAS, P | 1.488,59                                   | 0,00                                     | 1.488,59           | 0,00           | 1.488,59         | 0,00  |



# Universidad Pablo de Olavide

## ESTADO DE EJECUCIÓN DEL GASTO

### OBLIGACIONES DEL PRESUPUESTO DE CERRADOS DEL EJERCICIO 2017

#### SUBINFORME DE TOTALES POR ORGÁNICAS

FECHA 31/12/2017

EJERCICIO: 2016

| Clasificación Orgánica | Descripción   | Obligaciones Pendtes. de Pago a 1 de Enero | Modificación Saldo Inicial y anulaciones | Total Obligaciones | Prescripciones | Pagos Realizados | Obligaciones Pendtes. de Pago a 31 de Diciembre |
|------------------------|---|--|--|--------------------|----------------|------------------|---|
| 2008402023             | CONTRATO ENTRE LA UPO Y LA CONSEJERIA DE EMPLEO PARA EL ANALISIS Y SISTEMATIZACIÓN DE LA EXPERIENCIA DE LOS PROYECTOS PILOTO DE OIC Y PLANTEAR NUEVAS | 313,66                                     | 0,00                                     | 313,66             | 0,00           | 313,66           | 0,00  |
| 2008402207             | SUBV. AACID 2012DEC003, ESCALERA REYES  | 1.986,71                                   | 0,00                                     | 1.986,71           | 0,00           | 1.986,71         | 0,00  |
| 2008402209             | TRANSF. FUNDACION CONOCIMIENTO Y CULTURA PRYTO VILLA ADRIANA 2014   | 1.230,82                                   | 0,00                                     | 1.230,82           | 0,00           | 1.230,82         | 0,00  |
| 2008402210             | SUBV. AACID 2014DEC002, MARCHENA FERNANDEZ  | 1.275,51                                   | 0,00                                     | 1.275,51           | 0,00           | 1.275,51         | 0,00  |
| 2008602209             | SUBV. MICINN REF. HAR2011.29859.C02.02 IGOR PEREZ TOSTADO   | 558,21                                     | 0,00                                     | 558,21             | 0,00           | 558,21           | 0,00  |
| 2008602210             | SUBV. MICINN REF. HAR2011.26381 JUAN MANUEL CORTES COPETE   | 263,80                                     | 0,00                                     | 263,80             | 0,00           | 263,80           | 0,00  |
| 2008602212             | SUBV. MINECO- FEDER PYTO. HAR2013-45357-P MANUEL HERRERO SANCHEZ  | 2.876,03                                   | 0,00                                     | 2.876,03           | 0,00           | 2.876,03         | 0,00  |
| 2008602213             | SUBV. MINECO- FEDER PYTO HAR2014-52260-P BETHANY ARAM   | 1.877,58                                   | 0,00                                     | 1.877,58           | 0,00           | 1.690,58         | 187,00  |
| 2008602214             | SUBV. MINECO- FEDER PYTO HAR2014-52414-C2-2-P IGOR PEREZ TOSTADO  | 5.200,33                                   | 0,00                                     | 5.200,33           | 0,00           | 5.200,33         | 0,00  |
| 2008602215             | SUBV. MINECO PYTOP. CSO2014-55780-C3-1-P JOSE MARIA FERIA TORIBIO   | 1.330,86                                   | 0,00                                     | 1.330,86           | 0,00           | 1.330,86         | 0,00  |
| 2008602216             | SUBV. MINECO HAR2014-53797-P BARTOLOME YUN CASALILLA  | 552,20                                     | 0,00                                     | 552,20             | 0,00           | 552,20           | 0,00  |



# Universidad Pablo de Olavide

## ESTADO DE EJECUCIÓN DEL GASTO

### OBLIGACIONES DEL PRESUPUESTO DE CERRADOS DEL EJERCICIO 2017

#### SUBINFORME DE TOTALES POR ORGÁNICAS

FECHA 31/12/2017

EJERCICIO: 2016

| Clasificación Orgánica | Descripción   | Obligaciones Pendtes. de Pago a 1 de Enero | Modificación Saldo Inicial y anulaciones | Total Obligaciones | Prescripciones | Pagos Realizados | Obligaciones Pendtes. de Pago a 31 de Diciembre |
|------------------------|---|--|--|--------------------|----------------|------------------|---|
| 2008602307             | SUBV. MINECO EXCELENCIA I+D 2015. CSO2015-64026-P PILAR PANEQUE SALGADO                                   | 844,99                                     | 0,00                                     | 844,99             | 0,00           | 844,99           | 0,00  |
| 2008602308             | SUBV. MINECO EXCELENCIA I+D 2015. HAR2015-65451-C2-1-P J.M.CORTES Y ELENA MUÑIZ                           | 5.348,50                                   | 0,00                                     | 5.348,50           | 0,00           | 5.348,50         | 0,00  |
| 2008604104             | SUBV. MINECO PROG. JUAN DE LA CIERVA BENEF. CRISTINA BRAVO LOZANO   | 491,78                                     | 0,00                                     | 491,78             | 0,00           | 491,78           | 0,00  |
| 2008604106             | AYUDA RAMON Y CAJAR RYC-2014-15576 NATALIA MAILLARD ALVAREZ   | 1.244,98                                   | 0,00                                     | 1.244,98           | 0,00           | 1.244,98         | 0,00  |
| 2008604107             | PROG. JOSE CASTILLEJO CAS16/00172 CRISTINA BRAVO LOZANO   | 530,17                                     | 0,00                                     | 530,17             | 0,00           | 530,17           | 0,00  |
| 2009000000             | DEPARTAMENTO DE FILOLOGIA Y TRADUCCION  | 3.760,26                                   | 0,00                                     | 3.760,26           | 0,00           | 3.760,26         | 0,00  |
| 2009005053             | AYUDA P.P. 12.12, LINEAS DE INV. PROPIAS. MOORE, PATRICIA FRANCES   | 648,71                                     | 0,00                                     | 648,71             | 0,00           | 648,71           | 0,00  |
| 2009005080             | AYUDA P.P. 14.09, DESARROLLO DE LINEAS DE INVESTIGACION PROPIAS. RUIZ ROSENDO, LUCIA                      | 880,39                                     | 0,00                                     | 880,39             | 0,00           | 880,39           | 0,00  |
| 2009005093             | AYUDA P.P. 16.03, ORGANIZACION DE CONGRESOS Y OTROS EVENTOS DE INVESTIGACION. JIMENEZ SALCEDO, JUAN RAMON | 434,91                                     | 0,00                                     | 434,91             | 0,00           | 434,91           | 0,00  |
| 2009005095             | AYUDA P.P. 16.09. AYUDAS PARA VIAJES. LOPEZ JIMENEZ, MARIA DOLORES  | 240,00                                     | 0,00                                     | 240,00             | 0,00           | 240,00           | 0,00  |



# Universidad Pablo de Olavide

## ESTADO DE EJECUCIÓN DEL GASTO

### OBLIGACIONES DEL PRESUPUESTO DE CERRADOS DEL EJERCICIO 2017

#### SUBINFORME DE TOTALES POR ORGÁNICAS

FECHA 31/12/2017

EJERCICIO: 2016

| Clasificación Orgánica | Descripción   | Obligaciones Pendtes. de Pago a 1 de Enero | Modificación Saldo Inicial y anulaciones | Total Obligaciones | Prescripciones | Pagos Realizados | Obligaciones Pendtes. de Pago a 31 de Diciembre |
|------------------------|---|--|--|--------------------|----------------|------------------|---|
| 2009010102             | EPICS: INTERNATIONAL SYMPOSIUM ON INTERCULTURAL, COGNITIVE AND SOCIAL PRAGMATICS  | 870,00                                     | 0,00                                     | 870,00             | 0,00           | 870,00           | 0,00  |
| 2009010109             | COLOQUIO "DE LA TRADUCCIÓN JURÍDICA A LA JURILINGÜÍSTICA: ENFOQUES INTERDISCIPLINARIOS EN EL ESTUDIO DE LA LENGUA Y EL DERECHO" | 273,07                                     | 0,00                                     | 273,07             | 0,00           | 273,07           | 0,00  |
| 2009102125             | AYUDA GRUPO INVESTIGACION 2010 HUM787   | 164,00                                     | 0,00                                     | 164,00             | 0,00           | 164,00           | 0,00  |
| 2009102129             | SUBV. CEICE GRUPOS 2011 HUM-640 GOMEZ MORÓN REYES   | 72,40                                      | 0,00                                     | 72,40              | 0,00           | 72,40            | 0,00  |
| 2009602203             | SUBV. MINECO FFI2013-44550-R. ANA MEDINA REGUERA. COMERCIO INTERNACIONAL  | 5.185,53                                   | 0,00                                     | 5.185,53           | 0,00           | 5.185,53         | 0,00  |
| 2009602204             | SUB. MINECO FFI2014-56798-P ROSARIO MORENO SOLDEVILA  | 578,70                                     | 0,00                                     | 578,70             | 0,00           | 578,70           | 0,00  |
| 2009604106             | PROG. JOSE CASTILLEJO JC2011.0134 VERONICA PACHECO COSTA  | 1.507,82                                   | 0,00                                     | 1.507,82           | 0,00           | 1.507,82         | 0,00  |
| 2010000000             | DEPARTAMENTO DE DEPORTES E INFORMATICA  | 4.237,95                                   | 0,00                                     | 4.237,95           | 0,00           | 4.237,95         | 0,00  |
| 2010005055             | AYUDA P.P. 14.08. AYUDAS PARA VIAJES. PEREZ ORDAS, RAQUEL   | 209,53                                     | 0,00                                     | 209,53             | 0,00           | 209,53           | 0,00  |
| 2010005063             | AYUDA P.P. 15/07, ORGANIZACION DE CONGRESOS Y OTROS EVENTOS DE INVESTIGACION. ALFREDO SANTALLA HERNANDEZ                        | 1.400,00                                   | 0,00                                     | 1.400,00           | 0,00           | 1.400,00         | 0,00  |
| 2010005066             | AYUDA P.P. 15.14. AYUDAS PARA EL DESARROLLO DE LINEAS DE INVESTIGACION PROPIAS. GARCIA TORRES, MIGUEL                           | 1.847,44                                   | 0,00                                     | 1.847,44           | 0,00           | 1.847,44         | 0,00  |



# Universidad Pablo de Olavide

## ESTADO DE EJECUCIÓN DEL GASTO

### OBLIGACIONES DEL PRESUPUESTO DE CERRADOS DEL EJERCICIO 2017

#### SUBINFORME DE TOTALES POR ORGÁNICAS

FECHA 31/12/2017

EJERCICIO: 2016

| Clasificación Orgánica | Descripción  | Obligaciones Pendtes. de Pago a 1 de Enero | Modificación Saldo Inicial y anulaciones | Total Obligaciones | Prescripciones | Pagos Realizados | Obligaciones Pendtes. de Pago a 31 de Diciembre |
|------------------------|--|--|--|--------------------|----------------|------------------|---|
| 2010005067             | AYUDA P.P. 15.14. AYUDAS PARA EL DESARROLLO DE LINEAS DE INVESTIGACION PROPIAS. MARTINEZ ALVAREZ, FRANCISCO                                    | 3.177,01                                   | 0,00                                     | 3.177,01           | 0,00           | 3.177,01         | 0,00  |
| 2010102109             | AYUDA GRUPO INVESTIGACION HUM 832 CONV. 2009. FERNANDEZ TRUA   | 54,92                                      | 0,00                                     | 54,92              | 0,00           | 54,92            | 0,00  |
| 2010102111             | AYUDA GRUPO INVESTIGACION 2010 CTS595  | 94,47                                      | 0,00                                     | 94,47              | 0,00           | 94,47            | 0,00  |
| 2010102403             | SUBV. CEICE EXCELENCIA 2012 TRONCOSO LORA ALICIA   | 735,60                                     | 0,00                                     | 735,60             | 0,00           | 735,60           | 0,00  |
| 2010102714             | INCENTIVOS ESTANCIAS DE EXCELENCIA E INVITADOS IAC 2/2012 JAVIER GALVEZ GONZALEZ   | 1.582,00                                   | 0,00                                     | 1.582,00           | 0,00           | 1.582,00         | 0,00  |
| 2010302202             | SUBV. COMISION EUROPEA PROYECTO FROG   | 3.357,21                                   | 0,00                                     | 3.357,21           | 0,00           | 3.357,21         | 0,00  |
| 2010302203             | PROYECTO EUROPEO TERESA  | 7.717,65                                   | 0,00                                     | 7.717,65           | 0,00           | 7.717,65         | 0,00  |
| 2010302204             | EUROPEAN CLEARING HOUSE FOR OPEN ROBOTICS DEVELOPMENT ECHORD. LUIS MERINO CABAÑAS  | 1.148,15                                   | 0,00                                     | 1.148,15           | 0,00           | 1.148,15         | 0,00  |
| 2010402005             | CONT. FIUS. REALIZACION DE TRABAJOS CIENTIFICO TECNICOS NECE   | 1.997,60                                   | 0,00                                     | 1.997,60           | 0,00           | 1.997,60         | 0,00  |
| 2010402006             | CONTRATO ENTRE LA U. PABLO DE OLAVIDE Y CENTRA PARA EL PROYECTO SERVICIO WEB DE CONSULTA PARA EL ACCESO A LA INFORMACIÓN EN PORTALES OPEN DATA | 289,28                                     | 0,00                                     | 289,28             | 0,00           | 289,28           | 0,00  |





# Universidad Pablo de Olavide

## ESTADO DE EJECUCIÓN DEL GASTO

### OBLIGACIONES DEL PRESUPUESTO DE CERRADOS DEL EJERCICIO 2017

#### SUBINFORME DE TOTALES POR ORGÁNICAS

FECHA 31/12/2017

EJERCICIO: 2016

| Clasificación Orgánica | Descripción   | Obligaciones Pendtes. de Pago a 1 de Enero | Modificación Saldo Inicial y anulaciones | Total Obligaciones | Prescripciones | Pagos Realizados | Obligaciones Pendtes. de Pago a 31 de Diciembre |
|------------------------|---|--|--|--------------------|----------------|------------------|---|
| 2010402007             | CONTRATO ENTRE LA UPO Y FIUS LA REALIZACION DE TRABAJOS CIENTFICOS-TECNICOS NECESARIOS EN EL DESARROLLO DEL PROYECTO DE INVESTIGACION ARCAS | 542,80                                     | 0,00                                     | 542,80             | 0,00           | 542,80           | 0,00  |
| 2010502025             | CONT. ANDEVALO AVENTURA PARA REALIZACION DE DOS ESTUDIOS. CA  | 117,94                                     | 0,00                                     | 117,94             | 0,00           | 117,94           | 0,00  |
| 2010502039             | CONTRATO ENTRE PIGCHAMP PRO EUROPA Y LA UPO PARA LA CLASIFICACION DE ANIMALES DE GANADERIA SEGUN SU COMPORTAMIENTO MOTRIZ                   | 181,47                                     | 0,00                                     | 181,47             | 0,00           | 181,47           | 0,00  |
| 2010502044             | CONVOCATORIA I+D COLABORATIVA. PROGRAMA INNTERCONECTA DEL CDTI  | 205,44                                     | 0,00                                     | 205,44             | 0,00           | 205,44           | 0,00  |
| 2010602203             | SUBV. MINECO TEC2014-61708-EXP NUEVOS SISTEMAS DE ESTIMACION Y NAVEGACION. LUIS MERINO CABAÑAS  | 358,76                                     | 0,00                                     | 358,76             | 0,00           | 358,76           | 0,00  |
| 2010602302             | SUBV. MINECO Y FEDER TEC2013-48439-C4-4-R . JOSE NARANJO ORELLANA. PROCESADO DIGITAL  | 1.849,29                                   | 0,00                                     | 1.849,29           | 0,00           | 1.849,29         | 0,00  |
| 2010602303             | SUBV. MINECO Y FEDER TIN2014-55894-C2-2-R ALICIA TRONCOSO LORA  | 3.551,76                                   | 0,00                                     | 3.551,76           | 0,00           | 3.551,76         | 0,00  |
| 2010604103             | PROG. JOSE CASTILLEJO JC2011.0082 JOSE ANTONIO GONZALEZ JURA  | 3.159,20                                   | 0,00                                     | 3.159,20           | 0,00           | 3.159,20         | 0,00  |
| 2010802002             | COSTES MANTENIMIENTO EQUIPOS SERVICIOS REPETITIVOS HOMOLOGAD  | 64,81                                      | 0,00                                     | 64,81              | 0,00           | 64,81            | 0,00  |



# Universidad Pablo de Olavide

## ESTADO DE EJECUCIÓN DEL GASTO

### OBLIGACIONES DEL PRESUPUESTO DE CERRADOS DEL EJERCICIO 2017

#### SUBINFORME DE TOTALES POR ORGÁNICAS

FECHA 31/12/2017

EJERCICIO: 2016

| Clasificación Orgánica | Descripción   | Obligaciones Pendtes. de Pago a 1 de Enero | Modificación Saldo Inicial y anulaciones | Total Obligaciones | Prescripciones | Pagos Realizados | Obligaciones Pendtes. de Pago a 31 de Diciembre |
|------------------------|---|--|--|--------------------|----------------|------------------|---|
| 201100000              | DEPARTAMENTO DE TRABAJO SOCIAL Y SERVICIOS SOCIALES   | 1.126,47                                   | 0,00                                     | 1.126,47           | 0,00           | 1.126,47         | 0,00  |
| 2011005012             | AYUDA P.P. 16.03, ORGANIZACION DE CONGRESOS Y OTROS EVENTOS DE INVESTIGACION. HERRERA GUTIERREZ, MARIA ROSA | 14,85                                      | 0,00                                     | 14,85              | 0,00           | 14,85            | 0,00  |
| 2011010101             | VI CONGRESO DE LA RED ESPAÑOLA DE POLÍTICA SOCIALES (REPS). 2016CC08  | 1.500,00                                   | 0,00                                     | 1.500,00           | 0,00           | 1.500,00         | 0,00  |
| 2011102106             | SUBV. CEICE GRUPOS 2011 SEJ-452 SARASOLA SANCHEZ-SERRANO, J.LUIS  | 1.131,59                                   | 0,00                                     | 1.131,59           | 0,00           | 1.131,59         | 0,00  |
| 2011402006             | CONT. AYUNTAMIENTO SEVILLA IMPLANTACION NUEVO MODELO INTERVE  | 213,27                                     | 0,00                                     | 213,27             | 0,00           | 213,27           | 0,00  |
| 2011402011             | IMPACTO SOCIAL Y ECONÓMICO DE LA ASISTENCIA PERSONAL A PERSONAS CON DISCAPACIDAD EN ANDALUCÍA               | 336,54                                     | 0,00                                     | 336,54             | 0,00           | 336,54           | 0,00  |
| 2011402206             | SUBV. AECID 2014SEC001, CORDERO RAMOS   | 216,64                                     | 0,00                                     | 216,64             | 0,00           | 216,64           | 0,00  |
| 2012010103             | I CONGRESO INTERNACIONAL SOBRE ESTUDIOS DE DIVERSIDAD SEXUAL  | 290,77                                     | 0,00                                     | 290,77             | 0,00           | 290,77           | 0,00  |
| 2012102120             | AYUDA GRUPO INVESTIGACION HUM 797 CONV. 2008. SANCHEZ MEDINA  | 14,39                                      | 0,00                                     | 14,39              | 0,00           | 14,39            | 0,00  |
| 2012102132             | GRUPO INVESTIGACION SEJ 499 CONV. 2009. COLLIER PORTA, XAVIER   | 1,71                                       | 0,00                                     | 1,71               | 0,00           | 1,71             | 0,00  |
| 2012102133             | AYUDA GRUPO INVESTIGACION 2010 HUM797   | 64,80                                      | 0,00                                     | 64,80              | 0,00           | 64,80            | 0,00  |
| 2012102136             | AYUDA GRUPO INVESTIGACION 2010 SEJ457   | 1.008,81                                   | 0,00                                     | 1.008,81           | 0,00           | 1.008,81         | 0,00  |



# Universidad Pablo de Olavide

## ESTADO DE EJECUCIÓN DEL GASTO

### OBLIGACIONES DEL PRESUPUESTO DE CERRADOS DEL EJERCICIO 2017

#### SUBINFORME DE TOTALES POR ORGÁNICAS

FECHA 31/12/2017

EJERCICIO: 2016

| Clasificación Orgánica | Descripción   | Obligaciones Pendtes. de Pago a 1 de Enero | Modificación Saldo Inicial y anulaciones | Total Obligaciones | Prescripciones | Pagos Realizados | Obligaciones Pendtes. de Pago a 31 de Diciembre |
|------------------------|---|--|--|--------------------|----------------|------------------|---|
| 2012102139             | AYUDA GRUPO INVESTIGACION 2010 SEJ499   | 427,88                                     | 0,00                                     | 427,88             | 0,00           | 427,88           | 0,00  |
| 2012202011             | CONT. CONSEJERIA DE AGRICULTURA, PESCA Y MEDIO AMBIENTE PARA  | 771,27                                     | 0,00                                     | 771,27             | 0,00           | 771,27           | 0,00  |
| 2012302204             | SUBV. COMISION EUROPEA VII PROG. MARCO PRYTO GENDERCIT . DELEGACION DE FIRMA EN MARIA TERESA TERRON               | 12.139,93                                  | 0,00                                     | 12.139,93          | 0,00           | 12.139,63        | 0,30  |
| 2012302301             | SUBV. PROGRAMA POCTEFEX PRYTO 0047.LOCAL PLAN ESTR.2.E  | 327,23                                     | 0,00                                     | 327,23             | 0,00           | 327,23           | 0,00  |
| 2012402047             | CONT. CENTRO J.M TEMPRNILLO PROY. INNOVACION TERRITORIAL EN   | 538,90                                     | 0,00                                     | 538,90             | 0,00           | 538,90           | 0,00  |
| 2012402065             | CONT. AYUNTAMIENTO DE LUCENA EVALUACION DEL PROYECTO REGENER  | 114,40                                     | 0,00                                     | 114,40             | 0,00           | 114,40           | 0,00  |
| 2012402215             | SUBV. AACID 2012DEC006, MORÓN MARCHENA  | 920,50                                     | 0,00                                     | 920,50             | 0,00           | 920,50           | 0,00  |
| 2013000000             | DPTO. ECONOMIA FINANCIERA Y CONTABILIDAD  | 1.391,15                                   | 0,00                                     | 1.391,15           | 0,00           | 1.391,15         | 0,00  |
| 2013005040             | AYUDA P.P. 16.01 PARA LA REALIZACION DE ACCIONES DE TRANSFERENCIA DE TECNOLOGIA. RAMIREZ GARCIA, CAROLINA         | 743,00                                     | 0,00                                     | 743,00             | 0,00           | 743,00           | 0,00  |
| 2013005041             | AYUDA P.P. 16.03, ORGANIZACION DE CONGRESOS Y OTROS EVENTOS DE INVESTIGACION. GUTIERREZ HIDALGO, FERNANDO GABRIEL | 122,54                                     | 0,00                                     | 122,54             | 0,00           | 122,54           | 0,00  |
| 2013102103             | SUBV. CEICE GRUPOS 2011 SEJ-111 CARRASCO FENECH FRANCISCO   | 2.378,23                                   | 0,00                                     | 2.378,23           | 0,00           | 2.378,23         | 0,00  |



# Universidad Pablo de Olavide

## ESTADO DE EJECUCIÓN DEL GASTO

### OBLIGACIONES DEL PRESUPUESTO DE CERRADOS DEL EJERCICIO 2017

#### SUBINFORME DE TOTALES POR ORGÁNICAS

FECHA 31/12/2017

EJERCICIO: 2016

| Clasificación Orgánica | Descripción  | Obligaciones Pendtes. de Pago a 1 de Enero | Modificación Saldo Inicial y anulaciones | Total Obligaciones | Prescripciones | Pagos Realizados | Obligaciones Pendtes. de Pago a 31 de Diciembre |
|------------------------|--|--|--|--------------------|----------------|------------------|---|
| 2013102401             | SUBV. CEICE EXCELENCIA 2012 FLOREZ LOPEZ RAQUEL  | 1.046,72                                   | 0,00                                     | 1.046,72           | 0,00           | 1.046,72         | 0,00  |
| 2013102402             | SUBV. CEICE EXCELENCIA 2012 GUTIERREZ HIDALGO FERNANDO GABRIEL   | 970,82                                     | 0,00                                     | 970,82             | 0,00           | 970,82           | 0,00  |
| 2013102403             | SUBV. CEICE EXCELENCIA 2012 NARANJO GIL DAVID  | 479,34                                     | 0,00                                     | 479,34             | 0,00           | 479,34           | 0,00  |
| 2013102404             | SUBV. CEICE EXCELENCIA 2012 FERNANDEZ NAVAS FRANCISCO JAVIER   | 247,50                                     | 0,00                                     | 247,50             | 0,00           | 247,50           | 0,00  |
| 2013602201             | SUBV. PROYECTO MINECO- EXCELENCIA ECO2014-56204-P DAVID NARANJO GIL  | 826,78                                     | 0,00                                     | 826,78             | 0,00           | 826,78           | 0,00  |
| 2013602202             | SUBV. PROYECTO MINECO- EXCELENCIA ECO2014-57023-P RAQUEL FLORES LOPEZ  | 1.994,48                                   | 0,00                                     | 1.994,48           | 0,00           | 1.994,48         | 0,00  |
| 2014000000             | DPTO. ORGANIZACION DE EMPRESAS Y MARKETING   | 2.254,09                                   | 0,00                                     | 2.254,09           | 0,00           | 2.254,09         | 0,00  |
| 2014010104             | IV WORKSHOP ACEDE. EMPRENDIMIENTO E INNOVACIÓN: CREANDO EMPRESAS COMPETITIVAS. 2015CC01  | 150,00                                     | 0,00                                     | 150,00             | 0,00           | 150,00           | 0,00  |
| 2014302201             | SUBVENCION DEL 7º PROGRAMA MARCO EUROPEO DE I+DT PARA EL PROYECTO: ISS-EWATUS-INTEGRATED SUPPORT SYSTEM FOR EFFICIENT WATER USAGE AND RESOURCES MANAGE | 5.682,63                                   | 0,00                                     | 5.682,63           | 0,00           | 5.682,63         | 0,00  |
| 2014402001             | CONT. FUNDACIO OBERTA DE CATALUÑA PARA REALIZAR TAREAS DOCEN   | 104,16                                     | 0,00                                     | 104,16             | 0,00           | 104,16           | 0,00  |



# Universidad Pablo de Olavide

## ESTADO DE EJECUCIÓN DEL GASTO

### OBLIGACIONES DEL PRESUPUESTO DE CERRADOS DEL EJERCICIO 2017

#### SUBINFORME DE TOTALES POR ORGÁNICAS

FECHA 31/12/2017

EJERCICIO: 2016

| Clasificación Orgánica | Descripción  | Obligaciones Pendtes. de Pago a 1 de Enero | Modificación Saldo Inicial y anulaciones | Total Obligaciones | Prescripciones | Pagos Realizados | Obligaciones Pendtes. de Pago a 31 de Diciembre |
|------------------------|--|--|--|--------------------|----------------|------------------|---|
| 2014502003             | CONTRATO ENTRE LA UPO Y LA FUNDACION EOI PARA LA ELABORACION DEL ESTUDIO DE PROSPECTIVA DE NUEVAS TENDECIAS EN METODOLOGIA E-LEARNIGN CON GRAN VALOR C | 28,24                                      | 0,00                                     | 28,24              | 0,00           | 28,24            | 0,00  |
| 2014502004             | CONT. EOI PARTICIPACION MASTER DE GESTION EDUCATIVA: ELABORACION PLAN DOCENTE Y DISEÑO DE RECURSOS DE APLENDIZAJE MEDIANTE PLATAFORMA VIRTUAL          | 371,19                                     | 0,00                                     | 371,19             | 0,00           | 371,19           | 0,00  |
| 2014502005             | PARTICIPACION PROYECTO: FAST GROWING REGIONS IN BIO/NANTECH INDUSTRIES   | 257,14                                     | 0,00                                     | 257,14             | 0,00           | 257,14           | 0,00  |
| 2014602202             | SUBV. MINECO ECO2012.38971 LOS EFECTOS DIFERENCIALES DE LA B   | 287,78                                     | 0,00                                     | 287,78             | 0,00           | 287,78           | 0,00  |
| 2014602203             | SUBV. MINECO ECO2014-58799-R ANA PEREZ-LUÑO ROBLEDO  | 1.079,50                                   | 0,00                                     | 1.079,50           | 0,00           | 1.039,50         | 40,00   |
| 2014602204             | SUBV. MINECO RETOS 2015. ECO2015-69301-R. BARBARA LARRAÑETA  | 741,55                                     | 0,00                                     | 741,55             | 0,00           | 741,55           | 0,00  |
| 2014802299             | DPTO. ORGANIZACION DE EMPRESAS Y MARKETING. GESTION PYTOS. INTERNACIONALES IDT   | 647,47                                     | 0,00                                     | 647,47             | 0,00           | 647,47           | 0,00  |
| 2015000000             | DEPARTAMENTO ANTROPOLOGIA SOCIAL, PSICOLOGIA BASICA Y SALUD PUBLICA  | 1.341,21                                   | 0,00                                     | 1.341,21           | 0,00           | 1.341,21         | 0,00  |
| 2015005009             | AYUDA P.P. 15.14. AYUDAS PARA EL DESARROLLO DE LINEAS DE INVESTIGACION PROPIAS. FERNANDEZ PORTERO, CRISTINA  | 800,00                                     | 0,00                                     | 800,00             | 0,00           | 800,00           | 0,00  |



# Universidad Pablo de Olavide

## ESTADO DE EJECUCIÓN DEL GASTO

### OBLIGACIONES DEL PRESUPUESTO DE CERRADOS DEL EJERCICIO 2017

#### SUBINFORME DE TOTALES POR ORGÁNICAS

FECHA 31/12/2017

EJERCICIO: 2016

| Clasificación Orgánica | Descripción   | Obligaciones Pendtes. de Pago a 1 de Enero | Modificación Saldo Inicial y anulaciones | Total Obligaciones | Prescripciones | Pagos Realizados | Obligaciones Pendtes. de Pago a 31 de Diciembre |
|------------------------|---|--|--|--------------------|----------------|------------------|---|
| 2015005011             | AYUDA P.P. 15.16, ESTANCIAS EN CENTROS DE INVESTIGACION. ZAPATA MOYA, ANGEL RAMON   | 5.040,00                                   | 0,00                                     | 5.040,00           | 0,00           | 5.040,00         | 0,00  |
| 2015102102             | SUBV. CEICE GRUPOS 2011 SEJ-218 ESCALERA REYES, FRANCISCO JAVIER  | 461,56                                     | 0,00                                     | 461,56             | 0,00           | 461,56           | 0,00  |
| 2015102201             | PROGRAMA ANDALUCIA TALENT HUB. ELISA OTERO ROZAS  | 1.169,07                                   | 0,00                                     | 1.169,07           | 0,00           | 1.169,07         | 0,00  |
| 2015502001             | CONT. ASAMBLEA COOPERACION POR LA PAZ PARA ELABORACION DIAGNOSTICO SOCIAL PRELIMAR DEL MUNICIPIO SAN JUAN DE AZNALFARACHE                             | 568,55                                     | 0,00                                     | 568,55             | 0,00           | 568,55           | 0,00  |
| 2015502002             | CONTRATO DE INVESTIGACIÓN CON SOUTHWEST INTERDISCIPLINARY RESEARCH CENTER-ARIZONA STATE UNIVERSITY PARA LA REALIZACIÓN DE DOS ESTUDIOS: 1, MOTIVACIÓN | 1.057,73                                   | 0,00                                     | 1.057,73           | 0,00           | 1.057,73         | 0,00  |
| 2016000000             | DEPARTAMENTO DE EDUCACION Y PSICOLOGIA SOCIAL   | 2.850,83                                   | 0,00                                     | 2.850,83           | 0,00           | 2.850,83         | 0,00  |
| 2016005012             | AYUDA P.P. 16.03, ORGANIZACION DE CONGRESOS Y OTROS EVENTOS DE INVESTIGACION. MONREAL GIMENO, MARIA DEL CARMEN  | 167,67                                     | 0,00                                     | 167,67             | 0,00           | 167,67           | 0,00  |
| 2016005013             | AYUDA P.P. 16.03, ORGANIZACION DE CONGRESOS Y OTROS EVENTOS DE INVESTIGACION. TERRON CARO, MARIA TERESA   | 454,44                                     | 0,00                                     | 454,44             | 0,00           | 454,44           | 0,00  |



# Universidad Pablo de Olavide

## ESTADO DE EJECUCIÓN DEL GASTO

### OBLIGACIONES DEL PRESUPUESTO DE CERRADOS DEL EJERCICIO 2017

#### SUBINFORME DE TOTALES POR ORGÁNICAS

FECHA 31/12/2017

EJERCICIO: 2016

| Clasificación Orgánica | Descripción  | Obligaciones Pendtes. de Pago a 1 de Enero | Modificación Saldo Inicial y anulaciones | Total Obligaciones | Prescripciones | Pagos Realizados | Obligaciones Pendtes. de Pago a 31 de Diciembre |
|------------------------|--|--|--|--------------------|----------------|------------------|---|
| 2016010102             | XV CONGRESO NACIONAL DE EDUCACIÓN COMPARADA. CIUDADANÍA MUNDIAL Y EDUCACIÓN PARA EL DESARROLLO. UNA MIRADA INTERNACIONAL                         | 8.359,41                                   | 0,00                                     | 8.359,41           | 0,00           | 8.359,41         | 0,00  |
| 2016402201             | SUBV. AACID 2014DEC003, MORÓN MARCHENA   | 8.685,00                                   | 0,00                                     | 8.685,00           | 0,00           | 8.685,00         | 0,00  |
| 2017000000             | DEPARTAMENTO DE SOCIOLOGIA   | 7.563,56                                   | 0,00                                     | 7.563,56           | 0,00           | 7.563,56         | 0,00  |
| 2017005005             | AYUDA P.P. 15.05 PARA LA REALIZACION DE ACCIONES DE TRANSFERENCIA DE TECNOLOGIA. XAVIER COLLER PORTA   | 200,00                                     | 0,00                                     | 200,00             | 0,00           | 200,00           | 0,00  |
| 2017202001             | CONT. AGENCIA DE OBRA PUBLICA. SERVICIOS DE PROYECTOS IDI. REGENERACION URBANA Y COHESION SOCIAL EN ANDALUCIA HACIA UN ANALISIS EVALUATIVO       | 88,39                                      | 0,00                                     | 88,39              | 0,00           | 88,39            | 0,00  |
| 2017402005             | CONT. AYUNTAMIENTO DE LUCENA, PARA REALIZAR EVALUACION DEL PROYECTO REGENERACION SOCIOECONOMICA DEL CENTRO HISTORICO II LUCENA                   | 577,33                                     | 0,00                                     | 577,33             | 0,00           | 577,33           | 0,00  |
| 2017402008             | CONTRATO ENTRE EL AYUNTAMIENTO DE LUCENA Y LA UNIVERSIDAD PABLO DE OLAVIDE PARA EL PROYECTO "ELABORACION DEL SEGUNDO PLAN ESTRATEGICO DE LUCENA" | 408,81                                     | 0,00                                     | 408,81             | 0,00           | 408,81           | 0,00  |
| 2017402201             | SUBV. AECID 2014DEC001, DEL PINO ESPEJO  | 15.964,81                                  | 0,00                                     | 15.964,81          | 0,00           | 15.964,81        | 0,00  |



# Universidad Pablo de Olavide

## ESTADO DE EJECUCIÓN DEL GASTO OBLIGACIONES DEL PRESUPUESTO DE CERRADOS DEL EJERCICIO 2017 SUBINFORME DE TOTALES POR ORGÁNICAS

FECHA 31/12/2017

EJERCICIO: 2016

| Clasificación Orgánica | Descripción  | Obligaciones Pendtes. de Pago a 1 de Enero | Modificación Saldo Inicial y anulaciones | Total Obligaciones | Prescripciones | Pagos Realizados | Obligaciones Pendtes. de Pago a 31 de Diciembre |
|------------------------|--|--|--|--------------------|----------------|------------------|---|
| 2017602301             | SUBV. MINECO RETOS 2015. CSO2015-70048-R CLEMETE NAVARRO YAÑEZ.                              | 2.610,06                                   | 0,00                                     | 2.610,06           | 0,00           | 2.610,06         | 0,00  |
| 2017604301             | SUBV. MINECO PARA CONTRATACIÓN PERSONAL TECNICO DE APOYO A LA I+D+I. MANUEL FERNANDEZ GARCIA | 390,99                                     | 0,00                                     | 390,99             | 0,00           | 390,99           | 0,00  |
| 30000109               | DOCTORADO OFICIAL  | 434,50                                     | 0,00                                     | 434,50             | 0,00           | 434,50           | 0,00  |
| 3000010900             | ESCUELA DE DOCTORADO DE LA UPO (EDUPO)   | 9.489,89                                   | 0,00                                     | 9.489,89           | 0,00           | 9.489,89         | 0,00  |
| 3000010901             | DOCTORADO HISTORIA DE AMERICA LATINA MUNDOS INDIGENAS  | 149,13                                     | 0,00                                     | 149,13             | 0,00           | 149,13           | 0,00  |
| 3000010905             | DOCTORADO CIENCIAS JURIDICAS Y POLITICAS   | 269,85                                     | 0,00                                     | 269,85             | 0,00           | 269,85           | 0,00  |
| 3000010906             | DOC. DES. Y CIU. DER. HUM IGU. EDUC E INTERVENCION SOCIAL                                    | 486,01                                     | 0,00                                     | 486,01             | 0,00           | 486,01           | 0,00  |
| 3000010907             | DOCTORADO ESTUDIOS MEDIOAMBIENTALES  | 448,61                                     | 0,00                                     | 448,61             | 0,00           | 448,61           | 0,00  |
| 3000010908             | DOC. LEN. MOD. TRADUCCION Y ESPAÑOL COMO LENGUA EXTRANJERA                                   | 183,70                                     | 0,00                                     | 183,70             | 0,00           | 183,70           | 0,00  |
| 3000010910             | DOCTORADO ADMINISTRACION Y DIRECCION DE EMPRESAS   | 2.726,30                                   | 0,00                                     | 2.726,30           | 0,00           | 2.726,30         | 0,00  |
| 3000010913             | DOCTORADO EUROPA, EL MUNDO MED. Y SU DIFUSION ATLANTICA                                      | 3.569,46                                   | 0,00                                     | 3.569,46           | 0,00           | 3.569,46         | 0,00  |
| 3000010915             | DOCTORADO NEUROCIENCIAS  | 325,72                                     | 0,00                                     | 325,72             | 0,00           | 325,72           | 0,00  |
| 3000010927             | DOCTORADO EN CIENCIAS DE LA ACTIVIDAD FISICA Y DEL DEPORTE                                   | 946,10                                     | 0,00                                     | 946,10             | 0,00           | 946,10           | 0,00  |
| 3000010930             | DOCTORADO EN BIOTECNOLOGIA, INGENIERIA Y TECNOLOGIA QUIMICA                                  | 3.299,63                                   | 0,00                                     | 3.299,63           | 0,00           | 3.299,63         | 0,00  |





# Universidad Pablo de Olavide

## ESTADO DE EJECUCIÓN DEL GASTO

### OBLIGACIONES DEL PRESUPUESTO DE CERRADOS DEL EJERCICIO 2017

#### SUBINFORME DE TOTALES POR ORGÁNICAS

FECHA 31/12/2017

EJERCICIO: 2016

| Clasificación Orgánica | Descripción  | Obligaciones Pendtes. de Pago a 1 de Enero | Modificación Saldo Inicial y anulaciones | Total Obligaciones | Prescripciones | Pagos Realizados | Obligaciones Pendtes. de Pago a 31 de Diciembre |
|------------------------|--|--|--|--------------------|----------------|------------------|---|
| 3000010931             | DOCTORADO EN HISTORIA Y ESTUDIOS HUMANISTICOS: EUROPA, AMERICA, ARTE Y LENGUAS | 3.082,97                                   | 0,00                                     | 3.082,97           | 0,00           | 3.082,97         | 0,00  |
| 30000110               | MASTER OFICIAL   | 2.155,39                                   | 0,00                                     | 2.155,39           | 0,00           | 2.155,39         | 0,00  |
| 3000011001             | Master Universitario Ciencia y Tecnologia de Aceites y Bebidas Fermentadas     | 191,50                                     | 0,00                                     | 191,50             | 0,00           | 191,50           | 0,00  |
| 3000011002             | MASTER UNIV. EN FINANZAS Y BANCA   | 667,40                                     | 0,00                                     | 667,40             | 0,00           | 667,40           | 0,00  |
| 3000011006             | MASTER UNIVERSITARIO EN ABOGACIA   | 35,24                                      | 0,00                                     | 35,24              | 0,00           | 35,24            | 0,00  |
| 3000011007             | MASTER UNIV. EN CONSULTORIA Y AUDITORIA LABORAL                                | 480,20                                     | 0,00                                     | 480,20             | 0,00           | 480,20           | 0,00  |
| 3000011040             | PROGRAMA DE POSTGRADO. MUNDOS INDIGENAS  | 7.259,91                                   | 0,00                                     | 7.259,91           | 0,00           | 7.259,91         | 0,00  |
| 3000011041             | PROGRAMA DE POSTGRADO: NEUROCIENCIAS   | 300,00                                     | 0,00                                     | 300,00             | 0,00           | 300,00           | 0,00  |
| 3000011042             | PROGRAMA DE POSTGRADO: DERECHOS HUMANOS, INTERCULTURALIDAD Y DESARROLLO        | 150,00                                     | 0,00                                     | 150,00             | 0,00           | 150,00           | 0,00  |
| 3000011048             | PROGRAMA DE POSTGRADO: ENSEÑANZA BILINGÜE                                      | 275,55                                     | 0,00                                     | 275,55             | 0,00           | 275,55           | 0,00  |
| 3000011049             | PROGRAMA DE POSTGRADO: BIODIVERSIDAD Y BIOLOGIA DE LA CONSERVACION             | 761,16                                     | 0,00                                     | 761,16             | 0,00           | 761,16           | 0,00  |
| 3000011054             | PROGRAMA DE POSTGRADO: DIRECCION DE EMPRESAS                                   | 1.981,97                                   | 0,00                                     | 1.981,97           | 0,00           | 1.981,97         | 0,00  |
| 3000011063             | PROGRAMA DE POSTGRADO CRIMINOLOGIA Y CIENCIAS FORENSES                         | 122,45                                     | 0,00                                     | 122,45             | 0,00           | 122,45           | 0,00  |



# Universidad Pablo de Olavide

## ESTADO DE EJECUCIÓN DEL GASTO

### OBLIGACIONES DEL PRESUPUESTO DE CERRADOS DEL EJERCICIO 2017

#### SUBINFORME DE TOTALES POR ORGÁNICAS

FECHA 31/12/2017

EJERCICIO: 2016

| Clasificación Orgánica | Descripción   | Obligaciones Pendtes. de Pago a 1 de Enero | Modificación Saldo Inicial y anulaciones | Total Obligaciones | Prescripciones | Pagos Realizados | Obligaciones Pendtes. de Pago a 31 de Diciembre |
|------------------------|---|--|--|--------------------|----------------|------------------|---|
| 3000011067             | PROGRAMA DE POSTGRADO GENERO E IGUALDAD   | 582,00                                     | 0,00                                     | 582,00             | 0,00           | 582,00           | 0,00  |
| 3000011068             | PROGRAMA DE POSTGRADO PROFESORADO DE ESO, FP Y ENSEÑANZA DE IDIOMAS                     | 5.252,44                                   | 0,00                                     | 5.252,44           | 0,00           | 5.252,44         | 0,00  |
| 3000011081             | Master Univ. Arte Museos y Gestion del Patrimonio Historico                             | 3.908,98                                   | 0,00                                     | 3.908,98           | 0,00           | 3.908,98         | 0,00  |
| 3000011082             | Master Univ. Biotecnologia Ambiental, Industrial y Alimentaria                          | 269,60                                     | 0,00                                     | 269,60             | 0,00           | 269,60           | 0,00  |
| 3000011084             | Master Univ. Direccion de Negocios Internacionales                                      | 2.950,47                                   | 0,00                                     | 2.950,47           | 0,00           | 2.950,47         | 0,00  |
| 3000011086             | Master Univ. Educacion para el Desarrollo, Sensibilizacion Social y Cultura de la Paz   | 108,87                                     | 0,00                                     | 108,87             | 0,00           | 108,87           | 0,00  |
| 3000011090             | Master Univ. Rendimiento Fisico y Deportivo   | 1.421,19                                   | 0,00                                     | 1.421,19           | 0,00           | 1.421,19         | 0,00  |
| 3000011093             | Master Univ. Investigacion en gestion   | 2,88                                       | 0,00                                     | 2,88               | 0,00           | 2,88             | 0,00  |
| 3000011098             | Master Universitario Direccion Estrategica de Recursos Humanos                          | 1.353,60                                   | 0,00                                     | 1.353,60           | 0,00           | 1.353,60         | 0,00  |
| 3000011099             | Master Universitario Sociedad, Administracion y Politicas                               | 660,28                                     | 0,00                                     | 660,28             | 0,00           | 660,28           | 0,00  |
| 3000501107             | CONVENIO CEDODAL CURSO 2016-2017 MASTER ARTE, MUSEOS Y GESTION                          | 17,62                                      | 0,00                                     | 17,62              | 0,00           | 17,62            | 0,00  |
| 3000501108             | BECAS PARA EL IMPULSO DEL EMPRENDIMIENTO PROYECTO ANDALUCIA OPEN FUTURE CURSO 2015/2016 | 5.840,00                                   | 0,00                                     | 5.840,00           | 0,00           | 5.840,00         | 0,00  |



# Universidad Pablo de Olavide

## ESTADO DE EJECUCIÓN DEL GASTO

### OBLIGACIONES DEL PRESUPUESTO DE CERRADOS DEL EJERCICIO 2017

#### SUBINFORME DE TOTALES POR ORGÁNICAS

FECHA 31/12/2017

EJERCICIO: 2016

| Clasificación Orgánica | Descripción  | Obligaciones Pendtes. de Pago a 1 de Enero | Modificación Saldo Inicial y anulaciones | Total Obligaciones | Prescripciones | Pagos Realizados | Obligaciones Pendtes. de Pago a 31 de Diciembre |
|------------------------|--|--|--|--------------------|----------------|------------------|---|
| 3001000000             | FACULTAD DE CIENCIAS EXPERIMENTALES                                | 1.047,68                                   | 0,00                                     | 1.047,68           | 0,00           | 1.047,68         | 0,00  |
| 3002000000             | FACULTAD DE DERECHO  | 2.152,55                                   | 0,00                                     | 2.152,55           | 0,00           | 2.152,55         | 0,00  |
| 3003000000             | FACULTAD DE CIENCIAS EMPRESARIALES                                 | 2.432,74                                   | 0,00                                     | 2.432,74           | 0,00           | 2.432,74         | 0,00  |
| 3004000000             | FACULTAD DE HUMANIDADES  | 197,27                                     | 0,00                                     | 197,27             | 0,00           | 197,27           | 0,00  |
| 3005000000             | FACULTAD DE CIENCIAS DEL DEPORTE                                   | 1.644,52                                   | 0,00                                     | 1.644,52           | 0,00           | 1.644,52         | 0,00  |
| 3006000000             | FACULTAD DE CIENCIAS SOCIALES                                      | 239,94                                     | 0,00                                     | 239,94             | 0,00           | 239,94           | 0,00  |
| 3007000000             | ESCUELA POLITECNICA SUPERIOR                                       | 479,80                                     | 0,00                                     | 479,80             | 0,00           | 479,80           | 0,00  |
| 4000000000             | CENTRO ANDALUZ DE BIOLOGIA DEL DESARROLLO                          | 7.750,43                                   | 0,00                                     | 7.750,43           | 0,00           | 7.750,43         | 0,00  |
| 4000010106             | Experimentación animal con ratones y peces. Categoría B            | 323,48                                     | 0,00                                     | 323,48             | 0,00           | 323,48           | 0,00  |
| 4000010108             | 4th CABD WORKSHOP: APPLIED TECHNOLOGIES FOR AQUATIC VERTEBRATES    | 6.685,55                                   | 0,00                                     | 6.685,55           | 0,00           | 6.685,55         | 0,00  |
| 4000010109             | I EDICIÓN DEL CURSO EN EXPERIMENTACIÓN ANIMAL CON PECES Y ANFIBIOS | 2.750,00                                   | 0,00                                     | 2.750,00           | 0,00           | 2.750,00         | 0,00  |
| 4000010110             | ESTUDIOS DE INTERACCIONES MOLECULARES EN BIACORE X100. 2015CC07    | 850,00                                     | 0,00                                     | 850,00             | 0,00           | 850,00           | 0,00  |
| 4000102116             | AYUDA GRUPO INVESTIGACION BIO 311 CONV. 2009. MARTIN BERMUDO       | 611,40                                     | 0,00                                     | 611,40             | 0,00           | 611,40           | 0,00  |
| 4000102202             | SUBV. CEIC PROGRAMA C2A DAMIEN DEVOS                               | 1.369,57                                   | 0,00                                     | 1.369,57           | 0,00           | 1.369,57         | 0,00  |



# Universidad Pablo de Olavide

## ESTADO DE EJECUCIÓN DEL GASTO

### OBLIGACIONES DEL PRESUPUESTO DE CERRADOS DEL EJERCICIO 2017

#### SUBINFORME DE TOTALES POR ORGÁNICAS

FECHA 31/12/2017

EJERCICIO: 2016

| Clasificación Orgánica | Descripción   | Obligaciones Pendtes. de Pago a 1 de Enero | Modificación Saldo Inicial y anulaciones | Total Obligaciones | Prescripciones | Pagos Realizados | Obligaciones Pendtes. de Pago a 31 de Diciembre |
|------------------------|---|--|--|--------------------|----------------|------------------|---|
| 4000102410             | SUBV. CEICE EXCELENCIA 2012 GOMEZ SKARMETA JOSE LUIS                          | 2.469,13                                   | 0,00                                     | 2.469,13           | 0,00           | 2.469,13         | 0,00  |
| 4000300101             | COFINANCIACION CURSO PROTEIN-DNA INTERACTIONS. PETER ASKJAER                  | 101,30                                     | 0,00                                     | 101,30             | 0,00           | 101,30           | 0,00  |
| 4000302204             | TRANS. ASOCIATION FRANCAISE CONTRE LES MYOPATHIES AFM PRYTO                   | 0,29                                       | 0,00                                     | 0,29               | 0,00           | 0,29             | 0,00  |
| 4000302206             | PEROXISONES: KEY TO CELL PERFORMANCE AND HEALTH. PERFUME. FP7-PEOPLE-2012-ITN | 4.666,79                                   | 0,00                                     | 4.666,79           | 0,00           | 4.666,79         | 0,00  |
| 4000304005             | SUBV. FUND. CIENCIA TECNOLOGIA PORTUGAL BECARIA ANA MARTA NE                  | 366,37                                     | 0,00                                     | 366,37             | 0,00           | 366,37           | 0,00  |
| 4000304007             | SUBV. PROG. MARIE CURIE INITIAL TRAINING NETWORK DEVCOM BECA                  | 1.454,05                                   | 0,00                                     | 1.454,05           | 0,00           | 1.454,05         | 0,00  |
| 4000400001             | SERVICIO DE MICROSCOPIA DEL CENTRO ANDALUZ DE BIOLOGIA Y DESARROLLO           | 4.400,50                                   | 0,00                                     | 4.400,50           | 0,00           | 4.400,50         | 0,00  |
| 4000400002             | SERVICIOS CENTRO ANDALUZ DE BIOLOGÍA Y DESARROLLO                             | 6.449,99                                   | 0,00                                     | 6.449,99           | 0,00           | 6.449,99         | 0,00  |
| 4000504303             | SUBV. BIOMEDAL COLAB. CABD. INVESTIGACION BIOLOGIA MOLECULAR                  | 444,26                                     | 0,00                                     | 444,26             | 0,00           | 444,26           | 0,00  |
| 4000602307             | SUBV. MEC Y FEDER PRYTO BFU2008.03650 BEATRIZ ESTRADA MARTIN                  | 289,00                                     | 0,00                                     | 289,00             | 0,00           | 289,00           | 0,00  |
| 4000602309             | SUBV. MICINN REF BFU2012.35509 SEÑALIZACION POR ESTRES MITOC                  | 48,51                                      | 0,00                                     | 48,51              | 0,00           | 48,51            | 0,00  |
| 4000602310             | SUBV. MINECO-FEDER BFU2013-40866-P DAMIEN DEVOS                               | 1.825,02                                   | 0,00                                     | 1.825,02           | 0,00           | 1.825,02         | 0,00  |



# Universidad Pablo de Olavide

## ESTADO DE EJECUCIÓN DEL GASTO

### OBLIGACIONES DEL PRESUPUESTO DE CERRADOS DEL EJERCICIO 2017

#### SUBINFORME DE TOTALES POR ORGÁNICAS

FECHA 31/12/2017

EJERCICIO: 2016

| Clasificación Orgánica | Descripción  | Obligaciones Pendtes. de Pago a 1 de Enero | Modificación Saldo Inicial y anulaciones | Total Obligaciones | Prescripciones | Pagos Realizados | Obligaciones Pendtes. de Pago a 31 de Diciembre |
|------------------------|--|--|--|--------------------|----------------|------------------|---|
| 4000602311             | SUBV. MINECO-FEDER<br>BIO2014-57545-R EDUARDO SANTERO<br>SANTURINO | 8.643,96                                   | 0,00                                     | 8.643,96           | 0,00           | 8.643,96         | 0,00  |
| 4001000000             | CABIMER  | 39.631,33                                  | 0,00                                     | 39.631,33          | 0,00           | 0,00             | 39.631,33                                       |
| 4003802000             | CENTRO DE SOCIOLOGIA Y<br>POLITICAS LOCALES                        | 100,00                                     | 0,00                                     | 100,00             | 0,00           | 100,00           | 0,00  |
| 6002000000             | PROMOCION Y DESARROLLO<br>INTERNACIONAL. VICERR. RR.II.            | 1.904,42                                   | 0,00                                     | 1.904,42           | 0,00           | 1.904,42         | 0,00  |
| 6003010105             | AULA ABIERTA DE MAYORES DE<br>GERENA                               | 111,55                                     | 0,00                                     | 111,55             | 0,00           | 111,55           | 0,00  |
| 6003010107             | AULA ABIERTA DE MAYORES DE<br>GINES                                | 96,16                                      | 0,00                                     | 96,16              | 0,00           | 96,16            | 0,00  |
| 6200000000             | BECAS VICERRECT. RELACIONES<br>INSTITUCIONALES E<br>INTERNACIONALE | 10.220,00                                  | 0,00                                     | 10.220,00          | 0,00           | 10.220,00        | 0,00  |
| 6200000001             | ERASMUS  | 6.830,43                                   | 0,00                                     | 6.830,43           | 0,00           | 6.830,43         | 0,00  |
| 6200500200             | PROGRAMA ATLANTICUS  | 18.860,00                                  | 0,00                                     | 18.860,00          | 0,00           | 18.860,00        | 0,00  |
| 6202000000             | BECAS VICERRECT. DE<br>PLANIFICACION DOCENTE Y<br>PROFESORADO      | 70,48                                      | 0,00                                     | 70,48              | 0,00           | 70,48            | 0,00  |
| 6203000000             | BECAS DEL CENTRO DE<br>INFORMATICA Y COMUNICACIONES                | 105,72                                     | 0,00                                     | 105,72             | 0,00           | 105,72           | 0,00  |
| 6204000000             | BECAS BIBLIOTECA CENTRAL   | 140,96                                     | 0,00                                     | 140,96             | 0,00           | 140,96           | 0,00  |
| 6205000000             | MONITORES DEPORTIVOS. BECAS  | 35,24                                      | 0,00                                     | 35,24              | 0,00           | 35,24            | 0,00  |
| 6206000000             | BECAS PARA INTERCAMBIO DE<br>ESTUDIANTES. VICERR.<br>ESTUDIANTES   | 4.538,34                                   | 0,00                                     | 4.538,34           | 0,00           | 4.538,34         | 0,00  |



# Universidad Pablo de Olavide

## ESTADO DE EJECUCIÓN DEL GASTO

### OBLIGACIONES DEL PRESUPUESTO DE CERRADOS DEL EJERCICIO 2017

#### SUBINFORME DE TOTALES POR ORGÁNICAS

FECHA 31/12/2017

EJERCICIO: 2016

| Clasificación Orgánica | Descripción   | Obligaciones Pendtes. de Pago a 1 de Enero | Modificación Saldo Inicial y anulaciones | Total Obligaciones | Prescripciones | Pagos Realizados | Obligaciones Pendtes. de Pago a 31 de Diciembre |
|------------------------|---|--|--|--------------------|----------------|------------------|---|
| 6207000000             | BECAS VICERRECT. TIC, CALIDAD E INNOVACION                    | 70,48                                      | 0,00                                     | 70,48              | 0,00           | 70,48            | 0,00  |
| 6208000000             | BEC. VICERRECT. DE CULTURA, PARTICIPACION Y COMPROMISO SOCIAL | 105,72                                     | 0,00                                     | 105,72             | 0,00           | 105,72           | 0,00  |
| 7000000000             | INFRAESTRUCTURA Y ESPACIOS                                    | 4.640,68                                   | 0,00                                     | 4.640,68           | 0,00           | 4.640,68         | 0,00  |
| 7001000000             | MANTENIMIENTO GENERAL DEL CAMPUS                              | 101.726,23                                 | 0,00                                     | 101.726,23         | 0,00           | 101.726,23       | 0,00  |
| 7002000000             | ADMINISTRACION DE CAMPUS                                      | 577.971,75                                 | 0,00                                     | 577.971,75         | 0,00           | 577.971,75       | 0,00  |
| 7003000000             | CENTRO DE INFORMATICA Y COMUNICACIONES                        | 1.636,26                                   | 0,00                                     | 1.636,26           | 0,00           | 1.636,26         | 0,00  |
| 7004000000             | BIBLIOTECA CENTRAL  | 161.877,10                                 | 0,00                                     | 161.877,10         | 0,00           | 161.877,10       | 0,00  |
| 7005000000             | SUMINISTROS DEL CAMPUS  | 100.942,71                                 | 0,00                                     | 100.942,71         | 0,00           | 100.942,71       | 0,00  |
| 7006000000             | GASTOS COORDINACION POLITICA AMBIENTAL                        | 48.465,54                                  | 0,00                                     | 48.465,54          | 0,00           | 48.465,54        | 0,00  |
| 7100000001             | LABORATORIO DE PRACTICAS CIENCIAS EXPERIMENTALES              | 3.239,94                                   | 0,00                                     | 3.239,94           | 0,00           | 3.239,94         | 0,00  |
| 7200000000             | OFICINA DE TRANSFERENCIA DE RESULTADOS DE INVESTIGACION       | 1.914,78                                   | 0,00                                     | 1.914,78           | 0,00           | 1.914,78         | 0,00  |
| 7200100500             | TRANSFERENCIAS CORRIENTES. FOMENTO DE LA CULTURA EMPRENDEDORA | 1.000,00                                   | 0,00                                     | 1.000,00           | 0,00           | 1.000,00         | 0,00  |
| 7200302202             | EUROPEAN RESEARCHES NIGHT 722930 H2020-MSCA-NIGHT-2016        | 1.184,29                                   | 0,00                                     | 1.184,29           | 0,00           | 1.184,29         | 0,00  |
| 7200402208             | CONV. COLAB. CITANDALUCIA SERVICIO APOYO A LA INCORPORACION   | 379,61                                     | 0,00                                     | 379,61             | 0,00           | 379,61           | 0,00  |



# Universidad Pablo de Olavide

## ESTADO DE EJECUCIÓN DEL GASTO OBLIGACIONES DEL PRESUPUESTO DE CERRADOS DEL EJERCICIO 2017 SUBINFORME DE TOTALES POR ORGÁNICAS

FECHA 31/12/2017

EJERCICIO: 2016

| Clasificación Orgánica | Descripción   | Obligaciones Pendtes. de Pago a 1 de Enero | Modificación Saldo Inicial y anulaciones | Total Obligaciones  | Prescripciones | Pagos Realizados    | Obligaciones Pendtes. de Pago a 31 de Diciembre |
|------------------------|---|--|--|---------------------|----------------|---------------------|---|
| 7200802201             | PROYECTO IGEN 2010 UPO. BACTERIAL CROWDING. OTRI                          | 642,60                                     | 0,00                                     | 642,60              | 0,00           | 642,60              | 0,00  |
| 7200802299             | OTRI. GESTION PYTOS. INTERNACIONALES IDT                                  | 3.133,08                                   | 0,00                                     | 3.133,08            | 0,00           | 3.133,08            | 0,00  |
| 8300000000             | ESCUELA Y GUARDERIA INFANTIL  | 6.829,74                                   | 0,00                                     | 6.829,74            | 0,00           | 6.829,74            | 0,00  |
| 8400000000             | PREVENCION RIESGOS LABORALES  | 15.540,20                                  | 0,00                                     | 15.540,20           | 0,00           | 15.540,20           | 0,00  |
| 8900100506             | TRANSFERENCIAS CORRIENTES. ACTIVIDADES SOCIALES RESID. FLORA TRISTAN 2015 | 24.130,28                                  | 0,00                                     | 24.130,28           | 0,00           | 24.130,28           | 0,00  |
| 8900100508             | TRANSFERENCIAS CORRIENTES. ACTIVIDADES SOCIALES RESID. FLORA TRISTAN 2016 | 8.436,46                                   | 0,00                                     | 8.436,46            | 0,00           | 8.436,46            | 0,00  |
| <b>TOTAL</b>           |   | <b>3.856.412,10</b>                        | <b>0,00</b>                              | <b>3.856.412,10</b> | <b>0,00</b>    | <b>3.029.953,00</b> | <b>826.459,10</b>                               |



#### 3.3.4. Compromiso de Gasto con Cargo a Presupuesto de Ejercicio Posteriores





# Universidad Pablo de Olavide

## ESTADO DE EJECUCIÓN DEL GASTO

### COMPROMISOS DE GASTO CON CARGO A PRESUPUESTOS DE EJERCICIOS POSTERIORES SUBINFORME DE TOTALES POR ORGÁNICAS EJERCICIO 2017

FECHA 31/12/2017

| Clasificación Orgánica | Explicación  | Compromiso de gastos adquiridos con cargo al Ejercicio del: |           |           |           |                |
|------------------------|--|---|-----------|-----------|-----------|----------------|
|                        |  | Año 2018  | Año 2019  | Año 2020  | Año 2021  | Años Sucesivos |
| 10000                  | GASTOS COMUNES   | 65.000,00   | 65.000,00 | 65.000,00 | 48.749,99 | 0,00           |
| 10010                  | ACCION SOCIAL DEL PERSONAL   | 0,00  | 0,00      | 0,00      | 0,00      | 0,00           |
| 14001                  | ACTUACIONES CAMPUS EXCELENCIA 2015. NO_AF  | 0,00  | 0,00      | 0,00      | 0,00      | 0,00           |
| 18000                  | PLAN PROPIO DE INVESTIGACION   | 0,00  | 0,00      | 0,00      | 0,00      | 0,00           |
| 18060                  | VICERRECTORADO DE TECNOLOGÍAS INFORMACIÓN E INNOVACIÓN DIGITAL   | 144.044,45  | 0,00      | 0,00      | 0,00      | 0,00           |
| 18074                  | VICERRECTORADO DE CULTURA Y COMPROMISO SOCIAL  | 42.234,68   | 0,00      | 0,00      | 0,00      | 0,00           |
| 20015                  | CONV. 2014 AEMPI PARA LA CONTRIBUCIÓN EN EL DESARROLLO DE NUEVOS TRATAMIENTOS ALTERNATIVOS A LAS ENFERMEDADES MITOCONDRIALES | 1.814,30  | 0,00      | 0,00      | 0,00      | 0,00           |
| 20040                  | AREA DE DERECHO DEL TRABAJO  | 1.363,00  | 0,00      | 0,00      | 0,00      | 0,00           |
| 20110                  | DEPARTAMENTO DE TRABAJO SOCIAL Y SERVICIOS SOCIALES  | 1.814,30  | 0,00      | 0,00      | 0,00      | 0,00           |
| 20130                  | DPTO. ECONOMIA FINANCIERA Y CONTABILIDAD   | 0,00  | 0,00      | 0,00      | 0,00      | 0,00           |
| 20140                  | DPTO. ORGANIZACION DE EMPRESAS Y MARKETING   | 0,00  | 0,00      | 0,00      | 0,00      | 0,00           |

**Universidad Pablo de Olavide****ESTADO DE EJECUCIÓN DEL GASTO****COMPROMISOS DE GASTO CON CARGO A PRESUPUESTOS DE EJERCICIOS POSTERIORES  
SUBINFORME DE TOTALES POR ORGÁNICAS EJERCICIO 2017**

FECHA 31/12/2017

| Clasificación Orgánica | Explicación   | Compromiso de gastos adquiridos con cargo al Ejercicio del: |          |          |          |                |
|------------------------|---|---|----------|----------|----------|----------------|
|                        |   | Año 2018  | Año 2019 | Año 2020 | Año 2021 | Años Sucesivos |
| 20150                  | DEPARTAMENTO ANTROPOLOGIA SOCIAL, PSICOLOGIA BASICA Y SALUD PUBLICA | 3.120,50  | 0,00     | 0,00     | 0,00     | 0,00           |
| 30000                  | PROGRAMA DE POSTGRADO PROFESORADO DE ESO, FP Y ENSEÑANZA DE IDIOMAS | 49.356,21   | 0,00     | 0,00     | 0,00     | 0,00           |
| 30030                  | FACULTAD DE CIENCIAS EMPRESARIALES                                  | 0,00  | 0,00     | 0,00     | 0,00     | 0,00           |
| 30060                  | FACULTAD DE CIENCIAS SOCIALES                                       | 60,00   | 0,00     | 0,00     | 0,00     | 0,00           |
| 62020                  | BECAS VICERRECT. DE PLANIFICACION DOCENTE Y PROFESORADO             | 0,00  | 0,00     | 0,00     | 0,00     | 0,00           |
| 62030                  | BECAS DEL CENTRO DE INFORMATICA Y COMUNICACIONES                    | 13.661,67   | 0,00     | 0,00     | 0,00     | 0,00           |
| 62040                  | BECAS BIBLIOTECA CENTRAL  | 31.362,00   | 0,00     | 0,00     | 0,00     | 0,00           |
| 62061                  | BECAS PARA INTERCAMBIO DE ESTUDIANTES. VICERR. ESTUDIANTES          | 1.095,38  | 0,00     | 0,00     | 0,00     | 0,00           |
| 62070                  | BECAS VICERRECT. TIC, CALIDAD E INNOVACION                          | 8.260,81  | 0,00     | 0,00     | 0,00     | 0,00           |
| 62080                  | BEC. VICERRECT. DE CULTURA, PARTICIPACION Y COMPROMISO SOCIAL       | 11.275,60   | 0,00     | 0,00     | 0,00     | 0,00           |
| 62090                  | BECAS Y OTRAS AYUDAS PROPIAS. ARCHIVO DIGITAL                       | 8.239,92  | 0,00     | 0,00     | 0,00     | 0,00           |

**Universidad Pablo de Olavide****ESTADO DE EJECUCIÓN DEL GASTO****COMPROMISOS DE GASTO CON CARGO A PRESUPUESTOS DE EJERCICIOS POSTERIORES  
SUBINFORME DE TOTALES POR ORGÁNICAS EJERCICIO 2017**

FECHA 31/12/2017

| Clasificación Orgánica | Explicación                            | Compromiso de gastos adquiridos con cargo al Ejercicio del: |                     |                     |                   |                |
|------------------------|--|---|---------------------|---------------------|-------------------|----------------|
|                        |  | Año 2018  | Año 2019            | Año 2020            | Año 2021          | Años Sucesivos |
| 70000                  | INFRAESTRUCTURA Y ESPACIOS             | 3.950,00  | 0,00                | 0,00                | 0,00              | 0,00           |
| 70010                  | MANTENIMIENTO GENERAL DEL CAMPUS       | 584.964,61  | 152.279,19          | 152.279,19          | 107.712,56        | 0,00           |
| 70020                  | ADMINISTRACION DE CAMPUS               | 3.149.822,52  | 1.241.870,78        | 816.343,46          | 707.780,75        | 0,00           |
| 70030                  | CENTRO DE INFORMATICA Y COMUNICACIONES | 1.502.356,09  | 1.061.427,87        | 452.722,82          | 71.670,32         | 0,00           |
| 70040                  | BIBLIOTECA CENTRAL                     | 22.202,68   | 0,00                | 0,00                | 0,00              | 0,00           |
| 70050                  | SUMINISTROS DEL CAMPUS                 | 1.510.019,50  | 0,00                | 0,00                | 0,00              | 0,00           |
| 70060                  | GASTOS COORDINACION POLITICA AMBIENTAL | 296.452,86  | 296.452,86          | 74.113,21           | 0,00              | 0,00           |
| 84000                  | PREVENCION RIESGOS LABORALES           | 29.903,79   | 7.475,94            | 0,00                | 0,00              | 0,00           |
| <b>TOTAL</b>           |  | <b>7.482.374,87</b>   | <b>2.824.506,64</b> | <b>1.560.458,68</b> | <b>935.913,62</b> | <b>0,00</b>    |

**Universidad Pablo de Olavide****ESTADO DE EJECUCIÓN DEL GASTO****COMPROMISOS DE GASTO CON CARGO A PRESUPUESTOS DE EJERCICIOS POSTERIORES  
SUBINFORME DE TOTALES POR PROGRAMAS EJERCICIO 2017**

FECHA 31/12/2017

| Clasificación Funcional | Explicación  | Compromiso de gastos adquiridos con cargo al Ejercicio del: |                     |                     |                   |                |
|-------------------------|--|---|---------------------|---------------------|-------------------|----------------|
|                         |  | Año 2018  | Año 2019            | Año 2020            | Año 2021          | Años Sucesivos |
| 313E                    | ACCION SOCIAL EN FAVOR DE FUNCIONARIOS                                     | 0,00  | 0,00                | 0,00                | 0,00              | 0,00           |
| 421E                    | FORMACIÓN ACADÉMICA, INTERNACIONALIZACIÓN Y EMPLEABILIDAD PARA ESTUDIANTES | 134.067,69  | 49.368,00           | 49.368,00           | 0,00              | 0,00           |
| 422D                    | ENSEÑANZAS UNIVERSITARIAS  | 5.061.197,43  | 2.441.792,68        | 1.466.332,78        | 935.913,62        | 0,00           |
| 423E                    | FOMENTO DE ADMINISTRACION EFICAZ PARA PAS                                  | 689.127,50  | 325.870,02          | 44.757,90           | 0,00              | 0,00           |
| 424E                    | ESTRATEGIA Y GOBERNANZA  | 1.095,38  | 0,00                | 0,00                | 0,00              | 0,00           |
| 425E                    | FOMENTO DEL COMPROMISO SOCIAL  | 1.595.072,57  | 7.475,94            | 0,00                | 0,00              | 0,00           |
| 541A                    | INVESTIGACION CIENTIFICA   | 1.814,30  | 0,00                | 0,00                | 0,00              | 0,00           |
| <b>TOTAL</b>            |  | <b>7.482.374,87</b>   | <b>2.824.506,64</b> | <b>1.560.458,68</b> | <b>935.913,62</b> | <b>0,00</b>    |

**Universidad Pablo de Olavide****ESTADO DE EJECUCIÓN DEL GASTO****COMPROMISOS DE GASTO CON CARGO A PRESUPUESTOS DE EJERCICIOS POSTERIORES  
EJERCICIO 2017**

FECHA 31/12/2017

**Clasificación Orgánica: 100000000 GASTOS COMUNES**  
**Clasificación Funcional: 422D ENSEÑANZAS UNIVERSITARIAS**

| Clasificación Económica | Explicación                | Compromisos de gastos adquiridos con cargo al Ejercicio del: |                  |                  |                  |                |
|-------------------------|----------------------------|--|------------------|------------------|------------------|----------------|
|                         |                            | Año 2018   | Año 2019         | Año 2020         | Año 2021         | Años Sucesivos |
| 22000                   | ORDINARIO NO INVENTARIABLE | 65.000,00  | 65.000,00        | 65.000,00        | 48.749,99        | 0,00           |
| 224                     | PRIMAS DE SEGUROS          | 0,00   | 0,00             | 0,00             | 0,00             | 0,00           |
|                         | Subtotal Artículo 22       | 65.000,00  | 65.000,00        | 65.000,00        | 48.749,99        | 0,00           |
|                         | Subtotal Capítulo 2        | 65.000,00  | 65.000,00        | 65.000,00        | 48.749,99        | 0,00           |
|                         | <b>TOTAL</b>               | <b>65.000,00</b>   | <b>65.000,00</b> | <b>65.000,00</b> | <b>48.749,99</b> | <b>0,00</b>    |

**Clasificación Orgánica: 100100000 ACCION SOCIAL DEL PERSONAL**  
**Clasificación Funcional: 313E ACCION SOCIAL EN FAVOR DE FUNCIONARIOS**

| Clasificación Económica | Explicación          | Compromisos de gastos adquiridos con cargo al Ejercicio del: |             |             |             |                |
|-------------------------|----------------------|--|-------------|-------------|-------------|----------------|
|                         |                      | Año 2018   | Año 2019    | Año 2020    | Año 2021    | Años Sucesivos |
| 16206                   | SEGUROS              | 0,00   | 0,00        | 0,00        | 0,00        | 0,00           |
|                         | Subtotal Artículo 16 | 0,00   | 0,00        | 0,00        | 0,00        | 0,00           |
|                         | Subtotal Capítulo 1  | 0,00   | 0,00        | 0,00        | 0,00        | 0,00           |
|                         | <b>TOTAL</b>         | <b>0,00</b>  | <b>0,00</b> | <b>0,00</b> | <b>0,00</b> | <b>0,00</b>    |

**Universidad Pablo de Olavide****ESTADO DE EJECUCIÓN DEL GASTO****COMPROMISOS DE GASTO CON CARGO A PRESUPUESTOS DE EJERCICIOS POSTERIORES  
EJERCICIO 2017**

FECHA 31/12/2017

**Clasificación Orgánica: 1400100501 ACTUACIONES CAMPUS EXCELENCIA 2015. NO\_AF**  
**Clasificación Funcional: 422D ENSEÑANZAS UNIVERSITARIAS**

| Clasificación Económica | Explicación          | Compromisos de gastos adquiridos con cargo al Ejercicio del: |             |             |             |                |
|-------------------------|----------------------|--|-------------|-------------|-------------|----------------|
|                         |                      | Año 2018   | Año 2019    | Año 2020    | Año 2021    | Años Sucesivos |
| 64101                   | GASTOS DE PERSONAL   | 0,00   | 0,00        | 0,00        | 0,00        | 0,00           |
|                         | Subtotal Artículo 64 | 0,00   | 0,00        | 0,00        | 0,00        | 0,00           |
|                         | Subtotal Capítulo 6  | 0,00   | 0,00        | 0,00        | 0,00        | 0,00           |
|                         | <b>TOTAL</b>         | <b>0,00</b>  | <b>0,00</b> | <b>0,00</b> | <b>0,00</b> | <b>0,00</b>    |

**Clasificación Orgánica: 1800000005 PLAN PROPIO DE INVESTIGACION**  
**Clasificación Funcional: 541A INVESTIGACION CIENTIFICA**

| Clasificación Económica | Explicación                  | Compromisos de gastos adquiridos con cargo al Ejercicio del: |             |             |             |                |
|-------------------------|------------------------------|--|-------------|-------------|-------------|----------------|
|                         |                              | Año 2018   | Año 2019    | Año 2020    | Año 2021    | Años Sucesivos |
| 647                     | PLAN PROPIO DE INVESTIGACION | 0,00   | 0,00        | 0,00        | 0,00        | 0,00           |
|                         | Subtotal Artículo 64         | 0,00   | 0,00        | 0,00        | 0,00        | 0,00           |
|                         | Subtotal Capítulo 6          | 0,00   | 0,00        | 0,00        | 0,00        | 0,00           |
|                         | <b>TOTAL</b>                 | <b>0,00</b>  | <b>0,00</b> | <b>0,00</b> | <b>0,00</b> | <b>0,00</b>    |

**Universidad Pablo de Olavide****ESTADO DE EJECUCIÓN DEL GASTO****COMPROMISOS DE GASTO CON CARGO A PRESUPUESTOS DE EJERCICIOS POSTERIORES  
EJERCICIO 2017**

FECHA 31/12/2017

**Clasificación Orgánica: 180600000 VICERRECTORADO DE TECNOLOGÍAS INFORMACIÓN E I**  
**Clasificación Funcional: 422D ENSEÑANZAS UNIVERSITARIAS**

| Clasificación Económica | Explicación          | Compromisos de gastos adquiridos con cargo al Ejercicio del: |             |             |             |                |
|-------------------------|----------------------|--|-------------|-------------|-------------|----------------|
|                         |                      | Año 2018   | Año 2019    | Año 2020    | Año 2021    | Años Sucesivos |
| 22200                   | TELEFONICAS          | 144.044,45   | 0,00        | 0,00        | 0,00        | 0,00           |
|                         | Subtotal Artículo 22 | 144.044,45   | 0,00        | 0,00        | 0,00        | 0,00           |
|                         | Subtotal Capítulo 2  | 144.044,45   | 0,00        | 0,00        | 0,00        | 0,00           |
|                         | <b>TOTAL</b>         | <b>144.044,45</b>  | <b>0,00</b> | <b>0,00</b> | <b>0,00</b> | <b>0,00</b>    |

**Clasificación Orgánica: 180700000 VICERRECTORADO DE CULTURA Y COMPROMISO SOCIA**  
**Clasificación Funcional: 425E FOMENTO DEL COMPROMISO SOCIAL**

| Clasificación Económica | Explicación                  | Compromisos de gastos adquiridos con cargo al Ejercicio del: |             |             |             |                |
|-------------------------|------------------------------|--|-------------|-------------|-------------|----------------|
|                         |                              | Año 2018   | Año 2019    | Año 2020    | Año 2021    | Años Sucesivos |
| 22706                   | ESTUDIOS Y TRABAJOS TECNICOS | 39.923,68  | 0,00        | 0,00        | 0,00        | 0,00           |
|                         | Subtotal Artículo 22         | 39.923,68  | 0,00        | 0,00        | 0,00        | 0,00           |
|                         | Subtotal Capítulo 2          | 39.923,68  | 0,00        | 0,00        | 0,00        | 0,00           |
|                         | <b>TOTAL</b>                 | <b>39.923,68</b>   | <b>0,00</b> | <b>0,00</b> | <b>0,00</b> | <b>0,00</b>    |

**Universidad Pablo de Olavide****ESTADO DE EJECUCIÓN DEL GASTO****COMPROMISOS DE GASTO CON CARGO A PRESUPUESTOS DE EJERCICIOS POSTERIORES  
EJERCICIO 2017**

FECHA 31/12/2017

**Clasificación Orgánica: 1807200237 CONV. CONS. MEDIO AMBIENTE PROYECTO ANDALUCIA I**  
**Clasificación Funcional: 422D ENSEÑANZAS UNIVERSITARIAS**

| Clasificación Económica | Explicación                        | Compromisos de gastos adquiridos con cargo al Ejercicio del: |             |             |             |                |
|-------------------------|------------------------------------|--|-------------|-------------|-------------|----------------|
|                         |                                    | Año 2018   | Año 2019    | Año 2020    | Año 2021    | Años Sucesivos |
| 48199                   | OTRAS BECAS Y AYUDAS A ESTUDIANTES | 1.295,00   | 0,00        | 0,00        | 0,00        | 0,00           |
|                         | Subtotal Artículo 48               | 1.295,00   | 0,00        | 0,00        | 0,00        | 0,00           |
|                         | Subtotal Capítulo 4                | 1.295,00   | 0,00        | 0,00        | 0,00        | 0,00           |
|                         | <b>TOTAL</b>                       | <b>1.295,00</b>  | <b>0,00</b> | <b>0,00</b> | <b>0,00</b> | <b>0,00</b>    |

**Clasificación Orgánica: 1807400223 SUBV. DIPUTACION ACTIVIDADES VIC. PARTICIPACION S**  
**Clasificación Funcional: 422D ENSEÑANZAS UNIVERSITARIAS**

| Clasificación Económica | Explicación                      | Compromisos de gastos adquiridos con cargo al Ejercicio del: |             |             |             |                |
|-------------------------|----------------------------------|--|-------------|-------------|-------------|----------------|
|                         |                                  | Año 2018   | Año 2019    | Año 2020    | Año 2021    | Años Sucesivos |
| 48101                   | BECAS Y AYUDAS ESTUDIANTES. CICE | 1.016,00   | 0,00        | 0,00        | 0,00        | 0,00           |
|                         | Subtotal Artículo 48             | 1.016,00   | 0,00        | 0,00        | 0,00        | 0,00           |
|                         | Subtotal Capítulo 4              | 1.016,00   | 0,00        | 0,00        | 0,00        | 0,00           |
|                         | <b>TOTAL</b>                     | <b>1.016,00</b>  | <b>0,00</b> | <b>0,00</b> | <b>0,00</b> | <b>0,00</b>    |



**Universidad Pablo de Olavide****ESTADO DE EJECUCIÓN DEL GASTO****COMPROMISOS DE GASTO CON CARGO A PRESUPUESTOS DE EJERCICIOS POSTERIORES  
EJERCICIO 2017**

FECHA 31/12/2017

**Clasificación Orgánica: 2001502102 CONV. 2014 AEMPI PARA LA CONTRIBUCIÓN EN EL DESAI**  
**Clasificación Funcional: 541A INVESTIGACION CIENTIFICA**

| Clasificación Económica | Explicación          | Compromisos de gastos adquiridos con cargo al Ejercicio del: |             |             |             |                |
|-------------------------|----------------------|--|-------------|-------------|-------------|----------------|
|                         |                      | Año 2018   | Año 2019    | Año 2020    | Año 2021    | Años Sucesivos |
| 64501                   | GASTOS DE PERSONAL   | 1.814,30   | 0,00        | 0,00        | 0,00        | 0,00           |
|                         | Subtotal Artículo 64 | 1.814,30   | 0,00        | 0,00        | 0,00        | 0,00           |
|                         | Subtotal Capítulo 6  | 1.814,30   | 0,00        | 0,00        | 0,00        | 0,00           |
|                         | <b>TOTAL</b>         | <b>1.814,30</b>  | <b>0,00</b> | <b>0,00</b> | <b>0,00</b> | <b>0,00</b>    |

**Clasificación Orgánica: 2004000002 AREA DE DERECHO DEL TRABAJO**  
**Clasificación Funcional: 422D ENSEÑANZAS UNIVERSITARIAS**

| Clasificación Económica | Explicación                              | Compromisos de gastos adquiridos con cargo al Ejercicio del: |             |             |             |                |
|-------------------------|--|--|-------------|-------------|-------------|----------------|
|                         |  | Año 2018   | Año 2019    | Año 2020    | Año 2021    | Años Sucesivos |
| 48099                   | OTRAS BECAS Y AYUDAS PROPIAS ESTUDIANTES | 1.363,00   | 0,00        | 0,00        | 0,00        | 0,00           |
|                         | Subtotal Artículo 48                     | 1.363,00   | 0,00        | 0,00        | 0,00        | 0,00           |
|                         | Subtotal Capítulo 4                      | 1.363,00   | 0,00        | 0,00        | 0,00        | 0,00           |
|                         | <b>TOTAL</b>                             | <b>1.363,00</b>  | <b>0,00</b> | <b>0,00</b> | <b>0,00</b> | <b>0,00</b>    |

**Universidad Pablo de Olavide****ESTADO DE EJECUCIÓN DEL GASTO****COMPROMISOS DE GASTO CON CARGO A PRESUPUESTOS DE EJERCICIOS POSTERIORES  
EJERCICIO 2017**

FECHA 31/12/2017

**Clasificación Orgánica: 201100000 DEPARTAMENTO DE TRABAJO SOCIAL Y SERVICIOS SOC**  
**Clasificación Funcional: 422D ENSEÑANZAS UNIVERSITARIAS**

| Clasificación Económica | Explicación                              | Compromisos de gastos adquiridos con cargo al Ejercicio del: |             |             |             |                |
|-------------------------|--|--|-------------|-------------|-------------|----------------|
|                         |  | Año 2018   | Año 2019    | Año 2020    | Año 2021    | Años Sucesivos |
| 48099                   | OTRAS BECAS Y AYUDAS PROPIAS ESTUDIANTES | 1.814,30   | 0,00        | 0,00        | 0,00        | 0,00           |
|                         | Subtotal Artículo 48                     | 1.814,30   | 0,00        | 0,00        | 0,00        | 0,00           |
|                         | Subtotal Capítulo 4                      | 1.814,30   | 0,00        | 0,00        | 0,00        | 0,00           |
|                         | <b>TOTAL</b>                             | <b>1.814,30</b>  | <b>0,00</b> | <b>0,00</b> | <b>0,00</b> | <b>0,00</b>    |

**Clasificación Orgánica: 201300000 DPTO. ECONOMIA FINANCIERA Y CONTABILIDAD**  
**Clasificación Funcional: 422D ENSEÑANZAS UNIVERSITARIAS**

| Clasificación Económica | Explicación                              | Compromisos de gastos adquiridos con cargo al Ejercicio del: |             |             |             |                |
|-------------------------|--|--|-------------|-------------|-------------|----------------|
|                         |  | Año 2018   | Año 2019    | Año 2020    | Año 2021    | Años Sucesivos |
| 48099                   | OTRAS BECAS Y AYUDAS PROPIAS ESTUDIANTES | 0,00   | 0,00        | 0,00        | 0,00        | 0,00           |
|                         | Subtotal Artículo 48                     | 0,00   | 0,00        | 0,00        | 0,00        | 0,00           |
|                         | Subtotal Capítulo 4                      | 0,00   | 0,00        | 0,00        | 0,00        | 0,00           |
|                         | <b>TOTAL</b>                             | <b>0,00</b>  | <b>0,00</b> | <b>0,00</b> | <b>0,00</b> | <b>0,00</b>    |

**Universidad Pablo de Olavide****ESTADO DE EJECUCIÓN DEL GASTO****COMPROMISOS DE GASTO CON CARGO A PRESUPUESTOS DE EJERCICIOS POSTERIORES  
EJERCICIO 2017**

FECHA 31/12/2017

**Clasificación Orgánica: 2014000000 DPTO. ORGANIZACION DE EMPRESAS Y MARKETING**  
**Clasificación Funcional: 422D ENSEÑANZAS UNIVERSITARIAS**

| Clasificación Económica | Explicación                              | Compromisos de gastos adquiridos con cargo al Ejercicio del: |             |             |             |                |
|-------------------------|--|--|-------------|-------------|-------------|----------------|
|                         |  | Año 2018   | Año 2019    | Año 2020    | Año 2021    | Años Sucesivos |
| 48099                   | OTRAS BECAS Y AYUDAS PROPIAS ESTUDIANTES | 0,00   | 0,00        | 0,00        | 0,00        | 0,00           |
|                         | Subtotal Artículo 48                     | 0,00   | 0,00        | 0,00        | 0,00        | 0,00           |
|                         | Subtotal Capítulo 4                      | 0,00   | 0,00        | 0,00        | 0,00        | 0,00           |
|                         | <b>TOTAL</b>                             | <b>0,00</b>  | <b>0,00</b> | <b>0,00</b> | <b>0,00</b> | <b>0,00</b>    |

**Clasificación Orgánica: 2015000000 DEPARTAMENTO ANTROPOLOGIA SOCIAL, PSICOLOGIA I**  
**Clasificación Funcional: 422D ENSEÑANZAS UNIVERSITARIAS**

| Clasificación Económica | Explicación                              | Compromisos de gastos adquiridos con cargo al Ejercicio del: |             |             |             |                |
|-------------------------|--|--|-------------|-------------|-------------|----------------|
|                         |  | Año 2018   | Año 2019    | Año 2020    | Año 2021    | Años Sucesivos |
| 48099                   | OTRAS BECAS Y AYUDAS PROPIAS ESTUDIANTES | 3.120,50   | 0,00        | 0,00        | 0,00        | 0,00           |
|                         | Subtotal Artículo 48                     | 3.120,50   | 0,00        | 0,00        | 0,00        | 0,00           |
|                         | Subtotal Capítulo 4                      | 3.120,50   | 0,00        | 0,00        | 0,00        | 0,00           |
|                         | <b>TOTAL</b>                             | <b>3.120,50</b>  | <b>0,00</b> | <b>0,00</b> | <b>0,00</b> | <b>0,00</b>    |

**Universidad Pablo de Olavide****ESTADO DE EJECUCIÓN DEL GASTO****COMPROMISOS DE GASTO CON CARGO A PRESUPUESTOS DE EJERCICIOS POSTERIORES  
EJERCICIO 2017**

FECHA 31/12/2017

**Clasificación Orgánica: 30000109 DOCTORADO OFICIAL**  
**Clasificación Funcional: 421E FORMACIÓN ACADÉMICA, INTERNACIONALIZACIÓN Y EMPLEAB**

| Clasificación Económica | Explicación                  | Compromisos de gastos adquiridos con cargo al Ejercicio del: |             |             |             |                |
|-------------------------|------------------------------|--|-------------|-------------|-------------|----------------|
|                         |                              | Año 2018   | Año 2019    | Año 2020    | Año 2021    | Años Sucesivos |
| 48299                   | OTRAS BECAS Y AYUDAS PROPIAS | 16.429,50  | 0,00        | 0,00        | 0,00        | 0,00           |
|                         | Subtotal Artículo 48         | 16.429,50  | 0,00        | 0,00        | 0,00        | 0,00           |
|                         | Subtotal Capítulo 4          | 16.429,50  | 0,00        | 0,00        | 0,00        | 0,00           |
|                         | <b>TOTAL</b>                 | <b>16.429,50</b>   | <b>0,00</b> | <b>0,00</b> | <b>0,00</b> | <b>0,00</b>    |

**Clasificación Orgánica: 30000110 MASTER OFICIAL**  
**Clasificación Funcional: 421E FORMACIÓN ACADÉMICA, INTERNACIONALIZACIÓN Y EMPLEAB**

| Clasificación Económica | Explicación                  | Compromisos de gastos adquiridos con cargo al Ejercicio del: |             |             |             |                |
|-------------------------|------------------------------|--|-------------|-------------|-------------|----------------|
|                         |                              | Año 2018   | Año 2019    | Año 2020    | Año 2021    | Años Sucesivos |
| 48299                   | OTRAS BECAS Y AYUDAS PROPIAS | 13.171,41  | 0,00        | 0,00        | 0,00        | 0,00           |
|                         | Subtotal Artículo 48         | 13.171,41  | 0,00        | 0,00        | 0,00        | 0,00           |
|                         | Subtotal Capítulo 4          | 13.171,41  | 0,00        | 0,00        | 0,00        | 0,00           |
|                         | <b>TOTAL</b>                 | <b>13.171,41</b>   | <b>0,00</b> | <b>0,00</b> | <b>0,00</b> | <b>0,00</b>    |

**Universidad Pablo de Olavide****ESTADO DE EJECUCIÓN DEL GASTO****COMPROMISOS DE GASTO CON CARGO A PRESUPUESTOS DE EJERCICIOS POSTERIORES  
EJERCICIO 2017**

FECHA 31/12/2017

**Clasificación Orgánica: 3000011064 PROGRAMA DE POSTGRADO GERONTOLOGIA Y DIR. Y G**  
**Clasificación Funcional: 421E FORMACIÓN ACADÉMICA, INTERNACIONALIZACIÓN Y EMPLEAB**

| Clasificación Económica | Explicación                  | Compromisos de gastos adquiridos con cargo al Ejercicio del: |             |             |             |                |
|-------------------------|------------------------------|--|-------------|-------------|-------------|----------------|
|                         |                              | Año 2018   | Año 2019    | Año 2020    | Año 2021    | Años Sucesivos |
| 48299                   | OTRAS BECAS Y AYUDAS PROPIAS | 1.814,30   | 0,00        | 0,00        | 0,00        | 0,00           |
|                         | Subtotal Artículo 48         | 1.814,30   | 0,00        | 0,00        | 0,00        | 0,00           |
|                         | Subtotal Capítulo 4          | 1.814,30   | 0,00        | 0,00        | 0,00        | 0,00           |
|                         | <b>TOTAL</b>                 | <b>1.814,30</b>  | <b>0,00</b> | <b>0,00</b> | <b>0,00</b> | <b>0,00</b>    |

**Clasificación Orgánica: 3000011068 PROGRAMA DE POSTGRADO PROFESORADO DE ESO, FP**  
**Clasificación Funcional: 423E FOMENTO DE ADMINISTRACION EFICAZ PARA PAS**

| Clasificación Económica | Explicación          | Compromisos de gastos adquiridos con cargo al Ejercicio del: |             |             |             |                |
|-------------------------|----------------------|--|-------------|-------------|-------------|----------------|
|                         |                      | Año 2018   | Año 2019    | Año 2020    | Año 2021    | Años Sucesivos |
| 64101                   | GASTOS DE PERSONAL   | 17.941,00  | 0,00        | 0,00        | 0,00        | 0,00           |
|                         | Subtotal Artículo 64 | 17.941,00  | 0,00        | 0,00        | 0,00        | 0,00           |
|                         | Subtotal Capítulo 6  | 17.941,00  | 0,00        | 0,00        | 0,00        | 0,00           |
|                         | <b>TOTAL</b>         | <b>17.941,00</b>   | <b>0,00</b> | <b>0,00</b> | <b>0,00</b> | <b>0,00</b>    |

**Universidad Pablo de Olavide****ESTADO DE EJECUCIÓN DEL GASTO****COMPROMISOS DE GASTO CON CARGO A PRESUPUESTOS DE EJERCICIOS POSTERIORES  
EJERCICIO 2017**

FECHA 31/12/2017

**Clasificación Orgánica: 3003000000 FACULTAD DE CIENCIAS EMPRESARIALES**  
**Clasificación Funcional: 422D ENSEÑANZAS UNIVERSITARIAS**

| Clasificación Económica | Explicación                              | Compromisos de gastos adquiridos con cargo al Ejercicio del: |             |             |             |                |
|-------------------------|--|--|-------------|-------------|-------------|----------------|
|                         |  | Año 2018   | Año 2019    | Año 2020    | Año 2021    | Años Sucesivos |
| 48099                   | OTRAS BECAS Y AYUDAS PROPIAS ESTUDIANTES | 0,00   | 0,00        | 0,00        | 0,00        | 0,00           |
|                         | Subtotal Artículo 48                     | 0,00   | 0,00        | 0,00        | 0,00        | 0,00           |
|                         | Subtotal Capítulo 4                      | 0,00   | 0,00        | 0,00        | 0,00        | 0,00           |
|                         | <b>TOTAL</b>                             | <b>0,00</b>  | <b>0,00</b> | <b>0,00</b> | <b>0,00</b> | <b>0,00</b>    |

**Clasificación Orgánica: 3006000000 FACULTAD DE CIENCIAS SOCIALES**  
**Clasificación Funcional: 422D ENSEÑANZAS UNIVERSITARIAS**

| Clasificación Económica | Explicación                              | Compromisos de gastos adquiridos con cargo al Ejercicio del: |             |             |             |                |
|-------------------------|--|--|-------------|-------------|-------------|----------------|
|                         |  | Año 2018   | Año 2019    | Año 2020    | Año 2021    | Años Sucesivos |
| 48099                   | OTRAS BECAS Y AYUDAS PROPIAS ESTUDIANTES | 60,00  | 0,00        | 0,00        | 0,00        | 0,00           |
|                         | Subtotal Artículo 48                     | 60,00  | 0,00        | 0,00        | 0,00        | 0,00           |
|                         | Subtotal Capítulo 4                      | 60,00  | 0,00        | 0,00        | 0,00        | 0,00           |
|                         | <b>TOTAL</b>                             | <b>60,00</b>   | <b>0,00</b> | <b>0,00</b> | <b>0,00</b> | <b>0,00</b>    |

**Universidad Pablo de Olavide****ESTADO DE EJECUCIÓN DEL GASTO****COMPROMISOS DE GASTO CON CARGO A PRESUPUESTOS DE EJERCICIOS POSTERIORES  
EJERCICIO 2017**

FECHA 31/12/2017

**Clasificación Orgánica: 6202000000 BECAS VICERRECT. DE PLANIFICACION DOCENTE Y PROI**  
**Clasificación Funcional: 421E FORMACIÓN ACADÉMICA, INTERNACIONALIZACIÓN Y EMPLEAB**

| Clasificación Económica | Explicación                  | Compromisos de gastos adquiridos con cargo al Ejercicio del: |             |             |             |                |
|-------------------------|------------------------------|--|-------------|-------------|-------------|----------------|
|                         |                              | Año 2018   | Año 2019    | Año 2020    | Año 2021    | Años Sucesivos |
| 48299                   | OTRAS BECAS Y AYUDAS PROPIAS | 0,00   | 0,00        | 0,00        | 0,00        | 0,00           |
|                         | Subtotal Artículo 48         | 0,00   | 0,00        | 0,00        | 0,00        | 0,00           |
|                         | Subtotal Capítulo 4          | 0,00   | 0,00        | 0,00        | 0,00        | 0,00           |
|                         | <b>TOTAL</b>                 | <b>0,00</b>  | <b>0,00</b> | <b>0,00</b> | <b>0,00</b> | <b>0,00</b>    |

**Clasificación Orgánica: 6203000000 BECAS DEL CENTRO DE INFORMATICA Y COMUNICACION**  
**Clasificación Funcional: 421E FORMACIÓN ACADÉMICA, INTERNACIONALIZACIÓN Y EMPLEAB**

| Clasificación Económica | Explicación                  | Compromisos de gastos adquiridos con cargo al Ejercicio del: |             |             |             |                |
|-------------------------|------------------------------|--|-------------|-------------|-------------|----------------|
|                         |                              | Año 2018   | Año 2019    | Año 2020    | Año 2021    | Años Sucesivos |
| 48299                   | OTRAS BECAS Y AYUDAS PROPIAS | 13.661,67  | 0,00        | 0,00        | 0,00        | 0,00           |
|                         | Subtotal Artículo 48         | 13.661,67  | 0,00        | 0,00        | 0,00        | 0,00           |
|                         | Subtotal Capítulo 4          | 13.661,67  | 0,00        | 0,00        | 0,00        | 0,00           |
|                         | <b>TOTAL</b>                 | <b>13.661,67</b>   | <b>0,00</b> | <b>0,00</b> | <b>0,00</b> | <b>0,00</b>    |

**Universidad Pablo de Olavide****ESTADO DE EJECUCIÓN DEL GASTO****COMPROMISOS DE GASTO CON CARGO A PRESUPUESTOS DE EJERCICIOS POSTERIORES  
EJERCICIO 2017**

FECHA 31/12/2017

**Clasificación Orgánica: 6204000000 BECAS BIBLIOTECA CENTRAL**  
**Clasificación Funcional: 421E FORMACIÓN ACADÉMICA, INTERNACIONALIZACIÓN Y EMPLEAB**

| Clasificación Económica | Explicación                  | Compromisos de gastos adquiridos con cargo al Ejercicio del: |             |             |             |                |
|-------------------------|------------------------------|--|-------------|-------------|-------------|----------------|
|                         |                              | Año 2018   | Año 2019    | Año 2020    | Año 2021    | Años Sucesivos |
| 48299                   | OTRAS BECAS Y AYUDAS PROPIAS | 31.362,00  | 0,00        | 0,00        | 0,00        | 0,00           |
|                         | Subtotal Artículo 48         | 31.362,00  | 0,00        | 0,00        | 0,00        | 0,00           |
|                         | Subtotal Capítulo 4          | 31.362,00  | 0,00        | 0,00        | 0,00        | 0,00           |
|                         | <b>TOTAL</b>                 | <b>31.362,00</b>   | <b>0,00</b> | <b>0,00</b> | <b>0,00</b> | <b>0,00</b>    |

**Clasificación Orgánica: 6206000000 BECAS PARA INTERCAMBIO DE ESTUDIANTES. VICERR. E**  
**Clasificación Funcional: 424E ESTRATEGIA Y GOBERNANZA**

| Clasificación Económica | Explicación                            | Compromisos de gastos adquiridos con cargo al Ejercicio del: |             |             |             |                |
|-------------------------|--|--|-------------|-------------|-------------|----------------|
|                         |  | Año 2018   | Año 2019    | Año 2020    | Año 2021    | Años Sucesivos |
| 48000                   | BECAS Y AYUDAS ESTUDIANTES 1 Y 2 CICLO | 1.095,38   | 0,00        | 0,00        | 0,00        | 0,00           |
|                         | Subtotal Artículo 48                   | 1.095,38   | 0,00        | 0,00        | 0,00        | 0,00           |
|                         | Subtotal Capítulo 4                    | 1.095,38   | 0,00        | 0,00        | 0,00        | 0,00           |
|                         | <b>TOTAL</b>                           | <b>1.095,38</b>  | <b>0,00</b> | <b>0,00</b> | <b>0,00</b> | <b>0,00</b>    |



**Universidad Pablo de Olavide****ESTADO DE EJECUCIÓN DEL GASTO****COMPROMISOS DE GASTO CON CARGO A PRESUPUESTOS DE EJERCICIOS POSTERIORES  
EJERCICIO 2017**

FECHA 31/12/2017

**Clasificación Orgánica: 6206100501 BECA FORMACION AREA ESTUDIANTES DE GRADO NO\_A**  
**Clasificación Funcional: 422D ENSEÑANZAS UNIVERSITARIAS**

| Clasificación Económica | Explicación                      | Compromisos de gastos adquiridos con cargo al Ejercicio del: |             |             |             |                |
|-------------------------|----------------------------------|--|-------------|-------------|-------------|----------------|
|                         |                                  | Año 2018   | Año 2019    | Año 2020    | Año 2021    | Años Sucesivos |
| 48101                   | BECAS Y AYUDAS ESTUDIANTES. CICE | 0,00   | 0,00        | 0,00        | 0,00        | 0,00           |
|                         | Subtotal Artículo 48             | 0,00   | 0,00        | 0,00        | 0,00        | 0,00           |
|                         | Subtotal Capítulo 4              | 0,00   | 0,00        | 0,00        | 0,00        | 0,00           |
|                         | <b>TOTAL</b>                     | <b>0,00</b>  | <b>0,00</b> | <b>0,00</b> | <b>0,00</b> | <b>0,00</b>    |

**Clasificación Orgánica: 6206100502 BECA FORMACION PARA COLABORACION TAREAS DE D**  
**Clasificación Funcional: 422D ENSEÑANZAS UNIVERSITARIAS**

| Clasificación Económica | Explicación                      | Compromisos de gastos adquiridos con cargo al Ejercicio del: |             |             |             |                |
|-------------------------|----------------------------------|--|-------------|-------------|-------------|----------------|
|                         |                                  | Año 2018   | Año 2019    | Año 2020    | Año 2021    | Años Sucesivos |
| 48101                   | BECAS Y AYUDAS ESTUDIANTES. CICE | 0,00   | 0,00        | 0,00        | 0,00        | 0,00           |
|                         | Subtotal Artículo 48             | 0,00   | 0,00        | 0,00        | 0,00        | 0,00           |
|                         | Subtotal Capítulo 4              | 0,00   | 0,00        | 0,00        | 0,00        | 0,00           |
|                         | <b>TOTAL</b>                     | <b>0,00</b>  | <b>0,00</b> | <b>0,00</b> | <b>0,00</b> | <b>0,00</b>    |

**Universidad Pablo de Olavide****ESTADO DE EJECUCIÓN DEL GASTO****COMPROMISOS DE GASTO CON CARGO A PRESUPUESTOS DE EJERCICIOS POSTERIORES  
EJERCICIO 2017**

FECHA 31/12/2017

**Clasificación Orgánica: 6207000000 BECAS VICERRECT. TIC, CALIDAD E INNOVACION**  
**Clasificación Funcional: 421E FORMACIÓN ACADÉMICA, INTERNACIONALIZACIÓN Y EMPLEAB**

| Clasificación Económica | Explicación                  | Compromisos de gastos adquiridos con cargo al Ejercicio del: |             |             |             |                |
|-------------------------|------------------------------|--|-------------|-------------|-------------|----------------|
|                         |                              | Año 2018   | Año 2019    | Año 2020    | Año 2021    | Años Sucesivos |
| 48299                   | OTRAS BECAS Y AYUDAS PROPIAS | 8.260,81   | 0,00        | 0,00        | 0,00        | 0,00           |
|                         | Subtotal Artículo 48         | 8.260,81   | 0,00        | 0,00        | 0,00        | 0,00           |
|                         | Subtotal Capítulo 4          | 8.260,81   | 0,00        | 0,00        | 0,00        | 0,00           |
|                         | <b>TOTAL</b>                 | <b>8.260,81</b>  | <b>0,00</b> | <b>0,00</b> | <b>0,00</b> | <b>0,00</b>    |

**Clasificación Orgánica: 6208000000 BEC. VICERRECT. DE CULTURA, PARTICIPACION Y COMPI**  
**Clasificación Funcional: 425E FOMENTO DEL COMPROMISO SOCIAL**

| Clasificación Económica | Explicación                  | Compromisos de gastos adquiridos con cargo al Ejercicio del: |             |             |             |                |
|-------------------------|------------------------------|--|-------------|-------------|-------------|----------------|
|                         |                              | Año 2018   | Año 2019    | Año 2020    | Año 2021    | Años Sucesivos |
| 48299                   | OTRAS BECAS Y AYUDAS PROPIAS | 11.275,60  | 0,00        | 0,00        | 0,00        | 0,00           |
|                         | Subtotal Artículo 48         | 11.275,60  | 0,00        | 0,00        | 0,00        | 0,00           |
|                         | Subtotal Capítulo 4          | 11.275,60  | 0,00        | 0,00        | 0,00        | 0,00           |
|                         | <b>TOTAL</b>                 | <b>11.275,60</b>   | <b>0,00</b> | <b>0,00</b> | <b>0,00</b> | <b>0,00</b>    |

**Universidad Pablo de Olavide****ESTADO DE EJECUCIÓN DEL GASTO****COMPROMISOS DE GASTO CON CARGO A PRESUPUESTOS DE EJERCICIOS POSTERIORES  
EJERCICIO 2017**

FECHA 31/12/2017

**Clasificación Orgánica: 6209000000 BECAS Y OTRAS AYUDAS PROPIAS. ARCHIVO DIGITAL**  
**Clasificación Funcional: 422D ENSEÑANZAS UNIVERSITARIAS**

| Clasificación Económica | Explicación                  | Compromisos de gastos adquiridos con cargo al Ejercicio del: |             |             |             |                |
|-------------------------|------------------------------|--|-------------|-------------|-------------|----------------|
|                         |                              | Año 2018   | Año 2019    | Año 2020    | Año 2021    | Años Sucesivos |
| 48299                   | OTRAS BECAS Y AYUDAS PROPIAS | 8.239,92   | 0,00        | 0,00        | 0,00        | 0,00           |
|                         | Subtotal Artículo 48         | 8.239,92   | 0,00        | 0,00        | 0,00        | 0,00           |
|                         | Subtotal Capítulo 4          | 8.239,92   | 0,00        | 0,00        | 0,00        | 0,00           |
|                         | <b>TOTAL</b>                 | <b>8.239,92</b>  | <b>0,00</b> | <b>0,00</b> | <b>0,00</b> | <b>0,00</b>    |

**Clasificación Orgánica: 7000000000 INFRAESTRUCTURA Y ESPACIOS**  
**Clasificación Funcional: 425E FOMENTO DEL COMPROMISO SOCIAL**

| Clasificación Económica | Explicación                              | Compromisos de gastos adquiridos con cargo al Ejercicio del: |             |             |             |                |
|-------------------------|--|--|-------------|-------------|-------------|----------------|
|                         |  | Año 2018   | Año 2019    | Año 2020    | Año 2021    | Años Sucesivos |
| 48099                   | OTRAS BECAS Y AYUDAS PROPIAS ESTUDIANTES | 3.950,00   | 0,00        | 0,00        | 0,00        | 0,00           |
|                         | Subtotal Artículo 48                     | 3.950,00   | 0,00        | 0,00        | 0,00        | 0,00           |
|                         | Subtotal Capítulo 4                      | 3.950,00   | 0,00        | 0,00        | 0,00        | 0,00           |
|                         | <b>TOTAL</b>                             | <b>3.950,00</b>  | <b>0,00</b> | <b>0,00</b> | <b>0,00</b> | <b>0,00</b>    |

**Universidad Pablo de Olavide****ESTADO DE EJECUCIÓN DEL GASTO****COMPROMISOS DE GASTO CON CARGO A PRESUPUESTOS DE EJERCICIOS POSTERIORES  
EJERCICIO 2017**

FECHA 31/12/2017

**Clasificación Orgánica: 7001000000 MANTENIMIENTO GENERAL DEL CAMPUS**  
**Clasificación Funcional: 422D ENSEÑANZAS UNIVERSITARIAS**

| Clasificación Económica | Explicación                     | Compromisos de gastos adquiridos con cargo al Ejercicio del: |                   |                   |                   |                |
|-------------------------|---------------------------------|--|-------------------|-------------------|-------------------|----------------|
|                         |                                 | Año 2018   | Año 2019          | Año 2020          | Año 2021          | Años Sucesivos |
| 22706                   | ESTUDIOS Y TRABAJOS<br>TECNICOS | 584.964,61   | 152.279,19        | 152.279,19        | 107.712,56        | 0,00           |
|                         | Subtotal Artículo 22            | 584.964,61   | 152.279,19        | 152.279,19        | 107.712,56        | 0,00           |
|                         | Subtotal Capítulo 2             | 584.964,61   | 152.279,19        | 152.279,19        | 107.712,56        | 0,00           |
|                         | <b>TOTAL</b>                    | <b>584.964,61</b>  | <b>152.279,19</b> | <b>152.279,19</b> | <b>107.712,56</b> | <b>0,00</b>    |

**Clasificación Orgánica: 7002000000 ADMINISTRACION DE CAMPUS**  
**Clasificación Funcional: 422D ENSEÑANZAS UNIVERSITARIAS**

| Clasificación Económica | Explicación          | Compromisos de gastos adquiridos con cargo al Ejercicio del: |                     |                   |                   |                |
|-------------------------|----------------------|--|---------------------|-------------------|-------------------|----------------|
|                         |                      | Año 2018   | Año 2019            | Año 2020          | Año 2021          | Años Sucesivos |
| 223                     | TRANSPORTES          | 151.608,05   | 151.608,05          | 44.219,01         | 0,00              | 0,00           |
| 22700                   | LIMPIEZA Y ASEO      | 1.069.223,64   | 0,00                | 0,00              | 0,00              | 0,00           |
| 22701                   | SEGURIDAD            | 1.928.990,83   | 1.090.262,73        | 772.124,45        | 707.780,75        | 0,00           |
|                         | Subtotal Artículo 22 | 3.149.822,52   | 1.241.870,78        | 816.343,46        | 707.780,75        | 0,00           |
|                         | Subtotal Capítulo 2  | 3.149.822,52   | 1.241.870,78        | 816.343,46        | 707.780,75        | 0,00           |
|                         | <b>TOTAL</b>         | <b>3.149.822,52</b>  | <b>1.241.870,78</b> | <b>816.343,46</b> | <b>707.780,75</b> | <b>0,00</b>    |

**Universidad Pablo de Olavide****ESTADO DE EJECUCIÓN DEL GASTO****COMPROMISOS DE GASTO CON CARGO A PRESUPUESTOS DE EJERCICIOS POSTERIORES  
EJERCICIO 2017**

FECHA 31/12/2017

**Clasificación Orgánica: 7003000000 CENTRO DE INFORMATICA Y COMUNICACIONES**  
**Clasificación Funcional: 421E FORMACIÓN ACADÉMICA, INTERNACIONALIZACIÓN Y EMPLEAB**

| Clasificación Económica | Explicación                        | Compromisos de gastos adquiridos con cargo al Ejercicio del: |                  |                  |             |                |
|-------------------------|------------------------------------|--|------------------|------------------|-------------|----------------|
|                         |                                    | Año 2018   | Año 2019         | Año 2020         | Año 2021    | Años Sucesivos |
| 216                     | SISTEMAS PARA PROCESOS DE INFORMAC | 49.368,00  | 49.368,00        | 49.368,00        | 0,00        | 0,00           |
|                         | Subtotal Artículo 21               | 49.368,00  | 49.368,00        | 49.368,00        | 0,00        | 0,00           |
|                         | Subtotal Capítulo 2                | 49.368,00  | 49.368,00        | 49.368,00        | 0,00        | 0,00           |
|                         | <b>TOTAL</b>                       | <b>49.368,00</b>   | <b>49.368,00</b> | <b>49.368,00</b> | <b>0,00</b> | <b>0,00</b>    |

**Clasificación Orgánica: 7003000000 CENTRO DE INFORMATICA Y COMUNICACIONES**  
**Clasificación Funcional: 422D ENSEÑANZAS UNIVERSITARIAS**

| Clasificación Económica | Explicación                               | Compromisos de gastos adquiridos con cargo al Ejercicio del: |                   |                   |                  |                |
|-------------------------|---|--|-------------------|-------------------|------------------|----------------|
|                         |   | Año 2018   | Año 2019          | Año 2020          | Año 2021         | Años Sucesivos |
| 22706                   | ESTUDIOS Y TRABAJOS TECNICOS              | 474.740,52   | 453.495,17        | 235.733,52        | 0,00             | 0,00           |
|                         | Subtotal Artículo 22                      | 474.740,52   | 453.495,17        | 235.733,52        | 0,00             | 0,00           |
|                         | Subtotal Capítulo 2                       | 474.740,52   | 453.495,17        | 235.733,52        | 0,00             | 0,00           |
| 606                     | EQUIPOS SISTEMAS PARA PROCESO INFORMACION | 277.734,87   | 210.954,30        | 122.863,40        | 71.670,32        | 0,00           |
|                         | Subtotal Artículo 60                      | 277.734,87   | 210.954,30        | 122.863,40        | 71.670,32        | 0,00           |
| 64101                   | GASTOS DE PERSONAL                        | 29.326,20  | 21.740,38         | 0,00              | 0,00             | 0,00           |
|                         | Subtotal Artículo 64                      | 29.326,20  | 21.740,38         | 0,00              | 0,00             | 0,00           |
|                         | Subtotal Capítulo 6                       | 307.061,07   | 232.694,68        | 122.863,40        | 71.670,32        | 0,00           |
|                         | <b>TOTAL</b>                              | <b>781.801,59</b>  | <b>686.189,85</b> | <b>358.596,92</b> | <b>71.670,32</b> | <b>0,00</b>    |

**Universidad Pablo de Olavide****ESTADO DE EJECUCIÓN DEL GASTO****COMPROMISOS DE GASTO CON CARGO A PRESUPUESTOS DE EJERCICIOS POSTERIORES  
EJERCICIO 2017**

FECHA 31/12/2017

**Clasificación Orgánica: 7003000000 CENTRO DE INFORMATICA Y COMUNICACIONES**  
**Clasificación Funcional: 423E FOMENTO DE ADMINISTRACION EFICAZ PARA PAS**

| Clasificación Económica | Explicación   | Compromisos de gastos adquiridos con cargo al Ejercicio del: |                   |                  |             |                |
|-------------------------|---|--|-------------------|------------------|-------------|----------------|
|                         |   | Año 2018   | Año 2019          | Año 2020         | Año 2021    | Años Sucesivos |
| 206                     | ARRENDAMIENTO DE EQUIPOS PARA PROCESOS DE INFORMACION | 35.014,98  | 0,00              | 0,00             | 0,00        | 0,00           |
|                         | Subtotal Artículo 20                                  | 35.014,98  | 0,00              | 0,00             | 0,00        | 0,00           |
| 216                     | SISTEMAS PARA PROCESOS DE INFORMAC                    | 636.171,52   | 325.870,02        | 44.757,90        | 0,00        | 0,00           |
|                         | Subtotal Artículo 21                                  | 636.171,52   | 325.870,02        | 44.757,90        | 0,00        | 0,00           |
|                         | Subtotal Capítulo 2                                   | 671.186,50   | 325.870,02        | 44.757,90        | 0,00        | 0,00           |
| <b>TOTAL</b>            |   | <b>671.186,50</b>  | <b>325.870,02</b> | <b>44.757,90</b> | <b>0,00</b> | <b>0,00</b>    |

**Clasificación Orgánica: 7004000000 BIBLIOTECA CENTRAL**  
**Clasificación Funcional: 422D ENSEÑANZAS UNIVERSITARIAS**

| Clasificación Económica | Explicación                  | Compromisos de gastos adquiridos con cargo al Ejercicio del: |             |             |             |                |
|-------------------------|------------------------------|--|-------------|-------------|-------------|----------------|
|                         |                              | Año 2018   | Año 2019    | Año 2020    | Año 2021    | Años Sucesivos |
| 22706                   | ESTUDIOS Y TRABAJOS TECNICOS | 22.202,68  | 0,00        | 0,00        | 0,00        | 0,00           |
|                         | Subtotal Artículo 22         | 22.202,68  | 0,00        | 0,00        | 0,00        | 0,00           |
|                         | Subtotal Capítulo 2          | 22.202,68  | 0,00        | 0,00        | 0,00        | 0,00           |
| <b>TOTAL</b>            |                              | <b>22.202,68</b>   | <b>0,00</b> | <b>0,00</b> | <b>0,00</b> | <b>0,00</b>    |

**Universidad Pablo de Olavide****ESTADO DE EJECUCIÓN DEL GASTO****COMPROMISOS DE GASTO CON CARGO A PRESUPUESTOS DE EJERCICIOS POSTERIORES  
EJERCICIO 2017**

FECHA 31/12/2017

**Clasificación Orgánica: 7005000000 SUMINISTROS DEL CAMPUS**  
**Clasificación Funcional: 425E FOMENTO DEL COMPROMISO SOCIAL**

| Clasificación Económica | Explicación          | Compromisos de gastos adquiridos con cargo al Ejercicio del: |             |             |             |                |
|-------------------------|----------------------|--|-------------|-------------|-------------|----------------|
|                         |                      | Año 2018   | Año 2019    | Año 2020    | Año 2021    | Años Sucesivos |
| 22100                   | ENERGIA ELECTRICA    | 1.510.019,50   | 0,00        | 0,00        | 0,00        | 0,00           |
|                         | Subtotal Artículo 22 | 1.510.019,50   | 0,00        | 0,00        | 0,00        | 0,00           |
|                         | Subtotal Capítulo 2  | 1.510.019,50   | 0,00        | 0,00        | 0,00        | 0,00           |
|                         | <b>TOTAL</b>         | <b>1.510.019,50</b>  | <b>0,00</b> | <b>0,00</b> | <b>0,00</b> | <b>0,00</b>    |

**Clasificación Orgánica: 7006000000 GASTOS COORDINACION POLITICA AMBIENTAL**  
**Clasificación Funcional: 422D ENSEÑANZAS UNIVERSITARIAS**

| Clasificación Económica | Explicación            | Compromisos de gastos adquiridos con cargo al Ejercicio del: |                   |                  |             |                |
|-------------------------|------------------------|--|-------------------|------------------|-------------|----------------|
|                         |                        | Año 2018   | Año 2019          | Año 2020         | Año 2021    | Años Sucesivos |
| 22708                   | SERVICIO DE JARDINERIA | 296.452,86   | 296.452,86        | 74.113,21        | 0,00        | 0,00           |
|                         | Subtotal Artículo 22   | 296.452,86   | 296.452,86        | 74.113,21        | 0,00        | 0,00           |
|                         | Subtotal Capítulo 2    | 296.452,86   | 296.452,86        | 74.113,21        | 0,00        | 0,00           |
|                         | <b>TOTAL</b>           | <b>296.452,86</b>  | <b>296.452,86</b> | <b>74.113,21</b> | <b>0,00</b> | <b>0,00</b>    |

**Universidad Pablo de Olavide****ESTADO DE EJECUCIÓN DEL GASTO****COMPROMISOS DE GASTO CON CARGO A PRESUPUESTOS DE EJERCICIOS POSTERIORES  
EJERCICIO 2017**

FECHA 31/12/2017

**Clasificación Orgánica: 8400000000 PREVENCIÓN RIESGOS LABORALES**  
**Clasificación Funcional: 425E FOMENTO DEL COMPROMISO SOCIAL**

| Clasificación Económica | Explicación                     | Compromisos de gastos adquiridos con cargo al Ejercicio del: |                 |             |             |                |
|-------------------------|---------------------------------|--|-----------------|-------------|-------------|----------------|
|                         |                                 | Año 2018   | Año 2019        | Año 2020    | Año 2021    | Años Sucesivos |
| 22706                   | ESTUDIOS Y TRABAJOS<br>TECNICOS | 29.903,79  | 7.475,94        | 0,00        | 0,00        | 0,00           |
|                         | Subtotal Artículo 22            | 29.903,79  | 7.475,94        | 0,00        | 0,00        | 0,00           |
|                         | Subtotal Capítulo 2             | 29.903,79  | 7.475,94        | 0,00        | 0,00        | 0,00           |
|                         | <b>TOTAL</b>                    | <b>29.903,79</b>   | <b>7.475,94</b> | <b>0,00</b> | <b>0,00</b> | <b>0,00</b>    |





**Universidad Pablo de Olavide**  
**ESTADO DE EJECUCIÓN DEL GASTO**  
**COMPROMISOS DE GASTO CON CARGO A PRESUPUESTOS DE EJERCICIOS POSTERIORES**  
**EJERCICIO 2017**

FECHA 31/12/2017

| Explicación                             | Compromisos de gastos adquiridos con cargo al Ejercicio del: |                     |                     |                   |                |
|---|--|---------------------|---------------------|-------------------|----------------|
|   | Año 2018   | Año 2019            | Año 2020            | Año 2021          | Años Sucesivos |
| Total Capitulo 1                        | 0,00   | 0,00                | 0,00                | 0,00              | 0,00           |
| Total Capitulo 2                        | 7.037.629,11   | 2.591.811,96        | 1.437.595,28        | 864.243,30        | 0,00           |
| Total Capitulo 3                        | 0,00   | 0,00                | 0,00                | 0,00              | 0,00           |
| Total Capitulo 4                        | 117.929,39   | 0,00                | 0,00                | 0,00              | 0,00           |
| <b>TOTAL OPERACIONES CORRIENTES</b>     | <b>7.155.558,50</b>  | <b>2.591.811,96</b> | <b>1.437.595,28</b> | <b>864.243,30</b> | <b>0,00</b>    |
| Total Capitulo 6                        | 326.816,37   | 232.694,68          | 122.863,40          | 71.670,32         | 0,00           |
| Total Capitulo 7                        | 0,00   | 0,00                | 0,00                | 0,00              | 0,00           |
| <b>TOTAL OPERACIONES DE CAPITAL</b>     | <b>326.816,37</b>  | <b>232.694,68</b>   | <b>122.863,40</b>   | <b>71.670,32</b>  | <b>0,00</b>    |
| <b>TOTAL OPERACIONES NO FINANCIERAS</b> | <b>7.482.374,87</b>  | <b>2.824.506,64</b> | <b>1.560.458,68</b> | <b>935.913,62</b> | <b>0,00</b>    |
| Total Capitulo 8                        | 0,00   | 0,00                | 0,00                | 0,00              | 0,00           |
| Total Capitulo 9                        | 0,00   | 0,00                | 0,00                | 0,00              | 0,00           |
| <b>TOTAL OPERACIONES FINANCIERAS</b>    | <b>0,00</b>  | <b>0,00</b>         | <b>0,00</b>         | <b>0,00</b>       | <b>0,00</b>    |
| <b>TOTAL SECCIÓN POR CAPÍTULO</b>       | <b>7.482.374,87</b>  | <b>2.824.506,64</b> | <b>1.560.458,68</b> | <b>935.913,62</b> | <b>0,00</b>    |



### 3.3.5. Variación de Resultados Presupuestarios



# Universidad Pablo de Olavide

## VARIACIÓN DE RESULTADOS PRESUPUESTARIOS DE EJERCICIOS ANTERIORES

EJERCICIO 2017

FECHA 31/12/2017

| CONCEPTOS  | TOTAL VARIACIÓN DERECHOS | TOTAL VARIACIÓN OBLIGACIONES | VARIACIÓN DE RESULTADOS PRESUPUESTARIOS DE EJERCICIOS ANTERIORES |
|--|--------------------------|------------------------------|--|
| a) OPERACIONES CORRIENTES                                    | -1.024.969,95            | -7.071,70                    | -1.017.898,25  |
| b) OPERACIONES DE CAPITAL                                    | -1.006.003,75            | -1.737,17                    | -1.004.266,58  |
| <b>1. TOTAL VARIACIONES OPERACIONES NO FINANCIERAS (a+b)</b> | <b>-2.030.973,70</b>     | <b>-8.808,87</b>             | <b>-2.022.164,83</b>   |
| c) ACTIVOS FINANCIEROS                                       | 0,00                     | 0,00                         | 0,00   |
| d) PASIVOS FINANCIEROS                                       | 0,00                     | 0,00                         | 0,00   |
| <b>2. TOTAL VARIACIÓN OPERACIONES FINANCIERAS (c+d)</b>      | <b>0,00</b>              | <b>0,00</b>                  | <b>0,00</b>  |
| <b>TOTAL (1+2)</b>   | <b>-2.030.973,70</b>     | <b>-8.808,87</b>             | <b>-2.022.164,83</b>   |



### 3.3.6. Informe Financiación Afectada



CUENTA DE LIQUIDACIÓN 2017

| ORGANICA   | DESCRIPCION  | Desviaciones del Ejercicio |                        | Desviaciones Acumuladas |                        |
|------------|--|----------------------------|------------------------|-------------------------|------------------------|
|            |  | DESVIACIONES POSITIVAS     | DESVIACIONES NEGATIVAS | DESVIACIONES POSITIVAS  | DESVIACIONES NEGATIVAS |
| 60030101   | AULAS ABIERTAS DE MAYORES. VICERRECTORADO ESTUDIANTES, CULTURA Y COMPROMISO SOCIAL         | 0,00                       | 0,00                   | 0,00                    | 0,00                   |
| 1000100501 | APOYO A LA PARTICIPACION DE LAS UNIVERSIDADES ANDALUZAS EN EL EAIE-2017                    | 0,00                       | -116.666,00            | 2,00                    | 0,00                   |
| 1000100502 | TAREAS DE COORDINACION CON LA UNIA   | 0,00                       | 0,00                   | 0,00                    | 0,00                   |
| 1000100503 | ADECUACION DE ZONAS DEPORTIVAS   | 0,00                       | 0,00                   | 150.000,00              | 0,00                   |
| 1000100504 | ATENCIONES EXTRAORDINARIAS CONSEJERIA DE ECONOMIA  | 306.910,69                 | 0,00                   | 519.852,48              | 0,00                   |
| 1000800002 | CONTIGENCIA DE REINTEGROS  | 0,00                       | -24.293,29             | 13.480,06               | 0,00                   |
| 1300400103 | TRANSFERENCIAS FOROS CONSEJOS SOCIALES   | 0,00                       | 0,00                   | 12.078,64               | 0,00                   |
| 1300400104 | TRANSFERENCIAS FOROS CONSEJOS SOCIALES 2016  | 0,00                       | 0,00                   | 0,00                    | 0,00                   |
| 1400100501 | ACTUACIONES CAMPUS EXCELENCIA 2015. NO_AF  | 14.587,82                  | 0,00                   | 14.587,82               | 0,00                   |
| 1800100301 | ESCUELA INTERNACIONAL DE DOCTORADO EN ESTUDIOS MEDIO AMBIENT                               | 0,00                       | 0,00                   | 11.211,36               | 0,00                   |
| 1800100302 | CREACION DE LA DOCTORAL SUMMER SCHOOL IN ENVIRONMENTAL STUDI                               | 0,00                       | 0,00                   | 39,05                   | 0,00                   |
| 1800100303 | CENTRO DE EXCELENCIA DE MEDIO AMBIENTE Y CONSERVACION DE LA                                | 0,00                       | -2.328,06              | 18.784,36               | 0,00                   |
| 1800100304 | PROGRAMA DE COLABORACION CON E.INFRAESTRUCTURAS EUROPEAS ESF                               | 0,00                       | 0,00                   | 0,00                    | 0,00                   |
| 1800100305 | ESTRATEGIA CEI CAMBIO FP   | 0,00                       | -6.604,88              | 9.299,48                | 0,00                   |
| 1800100306 | FUNCIONAMIENTO Y COORDINACION DE LA OFICINA CEI CAMBIO                                     | 0,00                       | -1.219,40              | 12.960,17               | 0,00                   |
| 1800102201 | ACTUACIONES 2016 VICERRECTORADO DE INVESTIGACION   | 0,00                       | -13.961,45             | 47.454,75               | 0,00                   |
| 1800102302 | PROGRAMA DE FORTALECIMIENTO DE LAS CAPACIDADES EN I+D+i                                    | 0,00                       | 0,00                   | 618,70                  | 0,00                   |
| 1800102303 | PROGRAMA OPERATIVO DE EMPLEO JUVENIL CONSEJERIA DE ECONOMIA Y CONOCIMIENTO                 | 1.046.069,46               | 0,00                   | 1.046.069,46            | 0,00                   |
| 1800102304 | PROGRAMA OPERATIVO DE EMPLEO JUVENIL CONSEJERIA DE ECONOMIA. II FASE                       | 1.292.573,29               | 0,00                   | 1.292.573,29            | 0,00                   |
| 1800102401 | SUBV. CICE EXCELENCIA 2009 P09.HUM.4717 GARCIA GARCIA, FRANC                               | 18.672,38                  | 0,00                   | 0,00                    | 0,00                   |
| 1800102402 | SUBV. CEICE EXCELENCIA 2007 CONTRATACION CARO SALAZAR CARLOS                               | 0,00                       | 0,00                   | 0,00                    | 0,00                   |
| 1800102403 | SUBV. CEICE EXCELENCIA 2007 CONTRATACION GAMEZ MARQUEZ FRANC                               | 0,00                       | 0,00                   | 0,00                    | 0,00                   |
| 1800102404 | SUBV. CICE EXCELENCIA CONTRATACION MARIA TERESA JURADO PARRA                               | 0,00                       | 0,00                   | 0,00                    | 0,00                   |
| 1800102405 | SUB. CICE EXCELENCIA CONTRATACION BEATRIZ MESA PEREIRA                                     | 0,00                       | 0,00                   | 0,00                    | 0,00                   |
| 1800102406 | SUBV. CEICE EXCELENCIA 2007 CONTRATACION PEREZ JIMENEZ MARIA                               | 0,00                       | 0,00                   | 0,00                    | 0,00                   |
| 1800102407 | SUBV. CEICE 3 FASE EXCELENCIA 2007 CONTRATACION ALFONSO EDUA                               | 0,00                       | 0,00                   | 0,00                    | -830,90                |
| 1800102408 | SUBV. CEICE TERCERA FASE EXCELENCIA 2008 CONTRATACION MARIO LUENGO DIAZ                    | 32.355,00                  | 0,00                   | 0,00                    | -10.241,27             |
| 1800102409 | SUBV. CEICE TERCERA FASE EXCELENCIA 2008 CONTRATACION DOBRZYNSKA AGNIESZKA                 | 32.355,00                  | 0,00                   | 0,00                    | -10.330,20             |
| 1800102410 | SUBV. CEICE TERCERA FASE EXCELENCIA 2009. BLANCA ESCUDERO LOPEZ                            | 43.140,00                  | 0,00                   | 86,88                   | 0,00                   |
| 1800102411 | SUBV. CEICE TERCERA FASE EXCELENCIA 2009. MIRIAM MARIN MENGUIANO                           | 43.140,00                  | 0,00                   | 86,87                   | 0,00                   |
| 1800102412 | SUBV. CEICE TERCERA FASE EXCELENCIA 2009. DANIEL OTO PERALIAS                              | 43.140,00                  | 0,00                   | 19.877,68               | 0,00                   |
| 1800102413 | SUBV. CEICE TERCERA FASE EXCELENCIA 2009. JOSE ANTONIO ROBLES ZURITA                       | 43.140,00                  | 0,00                   | 86,89                   | 0,00                   |
| 1800102414 | SUBV. CICE TERCERA FASE EXCELENCIA 2010. FOM 5987 CARMEN CARBONELL CORONADO                | 0,00                       | 0,00                   | 0,00                    | 0,00                   |
| 1800102415 | UBV. CICE TERCERA FASE EXCELENCIA 2010. CTS 5725 DE LA MATA FERNANDEZ MARIO                | 0,00                       | -37.695,90             | 4.304,10                | 0,00                   |
| 1800102416 | SUBV. CICE TERCERA FASE EXCELENCIA 2010.HUM 6714 GARCIA VIÑAS ESTEBAN                      | 0,00                       | -37.695,90             | 4.304,10                | 0,00                   |
| 1800102417 | SUBV. CICE TERCERA FASE EXCELENCIA 2010.SEJ 6882 TRONCOSO PONCE DAVID                      | 0,00                       | -34.269,00             | 7.731,00                | 0,00                   |
| 1800102601 | EQUIPAMIENTO E INFRAESTRUCTURA CIENTIFICA CICE RESOL. 30.12.2008. VICERRECT. INVESTIGACION | 0,00                       | 0,00                   | 0,00                    | 0,00                   |
| 1800102602 | ESPECTROSCOPIA DE REFLEXION RESOL.29.12.2009 CICE  | 0,00                       | 0,00                   | 0,00                    | 0,00                   |
| 1800102603 | SET UP ELECTROFISIOLOGIA RESOL.29.12.2009 CICE   | 0,00                       | 0,00                   | 0,00                    | 0,00                   |
| 1800102604 | ARCHIVO DE HISTORIA INDUSTRIAL II RESOL.29.12.2009 CICE                                    | 0,00                       | 0,00                   | 0,00                    | 0,00                   |
| 1800102605 | CROMATOGRAFO PARA USOS CLINICOS RESOL.29.12.2009 CICE                                      | 0,00                       | 0,00                   | 0,00                    | 0,00                   |
| 1800102607 | ESPECTROMETRO DE MASAS RESOL.29.12.2009 CICE   | 0,00                       | 0,00                   | 0,00                    | 0,00                   |
| 1800102701 | SUBV. INV. RESOL. 3.2008 PUBLICACIONES BELMONTE POSTIGO, JOS                               | 0,00                       | 0,00                   | 0,00                    | -550,38                |
| 1800102704 | SUBV. INV. RESOL. 3.2008 ESTANCIAS EXCELENCIA BELMONTE POSTI                               | 0,00                       | 0,00                   | 0,00                    | -337,25                |
| 1800102714 | SUBV. INV. RESOL. 2.2009 ESTANCIAS EXCELENCIA ARAM WORZELLA,                               | 0,00                       | 0,00                   | 0,00                    | 0,00                   |
| 1800102715 | SUBV. INV. RESOL. 2.2009 ESTANCIAS EXCELENCIA RODRIGUEZ IZQU                               | 0,00                       | 0,00                   | 0,00                    | 0,00                   |
| 1800102716 | SUBV. INV. RESOL. 2.2009 ESTANCIAS EXCELENCIA ALVAREZ TALLAD                               | 0,00                       | 0,00                   | 0,00                    | 0,00                   |
| 1800102717 | SUBV. INV. RESOL. 2.2009 ESTANCIAS EXCELENCIA HINOJOSA RAMOS                               | 0,00                       | 0,00                   | 0,00                    | 0,00                   |
| 1800102718 | SUBV. INV. RESOL. 2.2009 ESTANCIAS EXCELENCIA FERNANDEZ ARRI                               | 0,00                       | 0,00                   | 0,00                    | 0,00                   |
| 1800102719 | SUBV. INV. RESOL. 2.2009 ESTANCIAS EXCELENCIA SOTILLOS MARTI                               | 0,00                       | 0,00                   | 0,00                    | 0,00                   |
| 1800102720 | SUBV. INV. RESOL. 2.2009 ESTANCIAS EXCELENCIA DOMINGUEZ ORTA                               | 0,00                       | 0,00                   | 0,00                    | 0,00                   |
| 1800102721 | SUBV. INV. RESOL. 2.2009 ESTANCIAS EXCELENCIA MENUDO PACHON,                               | 1.918,00                   | 0,00                   | 918,00                  | 0,00                   |
| 1800102722 | SUBV. INV. RESOL. 3.2008 BECARIO CORTES VAZQUEZ, JOSE ANTONI                               | 0,00                       | 0,00                   | 0,00                    | -1.554,50              |
| 1800102723 | SUBV. CICE CONV. 3.2009 BECARIO CARO SALAZAR, CARLOS                                       | 0,00                       | 0,00                   | 0,00                    | 0,00                   |
| 1800102724 | SUBV. CICE CONV. 3.2009 BECARIO GONZALEZ VAZQUEZ, JOSE PABLO                               | 0,00                       | 0,00                   | 0,00                    | -1.857,00              |
| 1800102725 | SUBV. CEICE CONV. 3.2011ASENCIO CORTES, GUALBERTO  | 0,00                       | 0,00                   | 0,00                    | 0,00                   |
| 1800102726 | SUBV. CEICE CONV. 3.2011 GONZALEZ AGUILERA, CRISTINA                                       | 0,00                       | 0,00                   | 0,00                    | 0,00                   |
| 1800104001 | SUBV. CICE CONTRATACION LABORAL BECARIOS CONVOCATORIAS 2002                                | 0,00                       | 0,00                   | 28.627,44               | 0,00                   |
| 1800104002 | SUBV. CICE CONTRAT. LABORAL BECARIOS CONV. 2004 V. INVESTIGACION                           | 0,00                       | 0,00                   | 1.384,06                | 0,00                   |
| 1800104003 | SUBV. CICE CONTRATACION BECARIOS CONVOCATORIA 2008   | 86.858,16                  | 0,00                   | 0,00                    | -34.829,82             |
| 1800104004 | SUBV CICE CONTRATACION BECARIOS AREAS DEFICITARIAS CONV 2009                               | 161.775,00                 | 0,00                   | 0,00                    | -33.958,82             |
| 1800104101 | SUBV. CICE PROG. RAMON Y CAJAL RESOL 5 DE ENERO DE 2010                                    | 0,00                       | 0,00                   | 0,00                    | 0,00                   |
| 1800104202 | SUBV. C.I.C.E. PARA RETORNO INVESTIGADORES, RESOL 01.12.04.                                | 0,00                       | 0,00                   | 76.758,06               | 0,00                   |
| 1800104301 | TRANSF. CICE PARA LA CONTRATACION DE UN TECNICO DEL SICA                                   | 0,00                       | -1.674,83              | 0,00                    | 0,00                   |
| 1800104302 | PROYECTO DE FORTALECIMIENTO DE LA INVESTIGACION, DESARROLLO E INNOVACION DE LA UPO 2014-15 | 0,00                       | 0,00                   | 2.516,89                | 0,00                   |
| 1800104303 | TRANSFERENCIA CICE PARA CONTRATACION DE UN TECNICO DEL SICA                                | 0,00                       | -59.728,86             | 108,53                  | 0,00                   |
| 1800104304 | TRANSFERENCIA CICE PARA CONTRATO DAMIEN DEVOS  | 22.786,54                  | 0,00                   | 22.786,54               | 0,00                   |
| 1800104401 | ACTUACIONES EXTRAORDINARIAS INVESTIGACION 2017   | 2.518,93                   | 0,00                   | 2.518,93                | 0,00                   |
| 1800104402 | CAPTACION DE TALENTO POSTDOCTORAL  | 13.262,96                  | 0,00                   | 13.262,96               | 0,00                   |
| 1800105001 | BECAS Y AYUDAS PLAN PROPIO INVESTIGACION   | 52.864,00                  | 0,00                   | 52.864,00               | 0,00                   |
| 1800300301 | PRYTO CEI10.2.0009 CAMBIO. UPO   | 0,00                       | 0,00                   | 0,00                    | 0,00                   |
| 1800302306 | AMPLIACION DEL EDIFICIO DE SERVICIOS CENTRALES DE INVESTIGAC                               | 0,00                       | 0,00                   | 13.818,56               | 0,00                   |
| 1800302312 | SUBV. FONDOS FEDER UNPO13-1E-1852 MICROSCOPIO MULTIFOTON UPRIGHT                           | 0,00                       | -396,42                | 0,00                    | 0,00                   |
| 1800302313 | SUBV. FONDOS FEDER UNPO13-1E-2080 MEJORA INFRAESTRUCTURAS CABD                             | 0,00                       | 0,00                   | 814,02                  | 0,00                   |
| 1800302314 | SUBV. FONDOS FEDER UNPO13-1E-2176 ADQUISICION CLUSTER PROCESADORES                         | 0,00                       | -502,00                | 0,00                    | 0,00                   |
| 1800302315 | SUBV. FONDOS FEDER UNPO13-1E-2195 SISTEMA PORTATIL PARA ANALISIS                           | 0,00                       | -6.540,00              | 0,00                    | 0,00                   |
| 1800302316 | SUBV. FONDOS FEDER UNPO13-1E-2299 SERVICIO CENTRALIZADO DE INVESTIGACION EN NEUROIMAGEN    | 0,00                       | -1.000,00              | 0,00                    | 0,00                   |
| 1800302317 | SUBV. FONDOS FEDER UNPO13-1E-2320 ADQUISICION EQUIPO MICROSCOPIA SUPERRESOLUCION           | 0,00                       | 0,00                   | 0,00                    | 0,00                   |
| 1800302318 | SUBV. FONDOS FEDER UNPO13-1E-2350 MICROSCOPIO ELECTRONICO DE BARRIDO                       | 0,00                       | -387,03                | 0,00                    | 0,00                   |
| 1800302319 | SUBV. FONDOS FEDER UNPO13-1E-2360 PLATAFORMA DE METABOLISMO BIOENERGETICO                  | 0,00                       | 0,00                   | 0,00                    | 0,00                   |
| 1800302320 | SUBV. FONDOS FEDER UNPO13-1E-2444 UNIDAD ENSAYOS TOXICOLOGICOS                             | 0,00                       | -549,71                | 0,00                    | 0,00                   |
| 1800302321 | SUBV. FONDOS FEDER UNPO13-1E-2608 AMPLIACION EQUIPAMIENTO CENTRO INVESTIGACION             | 0,00                       | -16.980,42             | 8.359,52                | 0,00                   |
| 1800302322 | SUBV. FONDOS FEDER UNPO15-CE-2999 ADECUACION INFRAESTRUCTURAS ESTABULARIO CABD             | 0,00                       | -195.253,40            | 292.170,44              | 0,00                   |
| 1800302323 | SUBV. FONDOS FEDER UNPO15-CE-3208 CONSOLIDACION DEL CENTRO DE CALCULO CIENTIFICO DE LA UPO | 0,00                       | 0,00                   | 199.357,00              | 0,00                   |
| 1800302324 | SUBV. FONDOS FEDER UNPO15-CE-3234 INFRAESTRUCTURA CULTIVOS CELULARES CABD                  | 0,00                       | -13.225,00             | 185.195,00              | 0,00                   |
| 1800302325 | SUBV. FONDOS FEDER UNPO15-CE-3235 IMPLEMENTACION ALTAS TECNOLOGIAS CABD                    | 0,00                       | -42.000,00             | 73.179,40               | 0,00                   |
| 1800302326 | SUBV. FONDOS FEDER UNPO15-CE-3285 EQUIPAMIENTO DE CROMATOGRAFIA Y ESPECTROMETRIA           | 0,00                       | -776.599,00            | 1,00                    | 0,00                   |
| 1800302327 | SUBV. FONDOS FEDER UNPO15-CE-3339 INFRAESTRUCTURA CIENTIFICA SERVICIO PROTEOMICA CABD      | 0,00                       | -15.445,00             | 149.791,00              | 0,00                   |
| 1800302328 | SUBV. FONDOS FEDER UNPO15-CE-3372 ADQUISICION SISTEMA PCR DIGITAL                          | 0,00                       | -126.300,00            | 58,00                   | 0,00                   |
| 1800402201 | CONV. CIBERDEM   | 3.300,00                   | 0,00                   | 14.079,73               | 0,00                   |



CUENTA DE LIQUIDACIÓN 2017

| ORGANICA   | DESCRIPCION   | Desviaciones del Ejercicio |                        | Desviaciones Acumuladas |                        |
|------------|---|----------------------------|------------------------|-------------------------|------------------------|
|            |   | DESVIACIONES POSITIVAS     | DESVIACIONES NEGATIVAS | DESVIACIONES POSITIVAS  | DESVIACIONES NEGATIVAS |
| 1800402202 | CONVENIO "AULA ANDALUCIA EMPRENDE"  | 0,00                       | 0,00                   | 2.603,22                | 0,00                   |
| 1800404202 | AYUDA PERFECCIONAMIENTO F110.00016 GUERRA PEREZ, IGNACIO  | 0,00                       | -4.157,00              | 922,79                  | 0,00                   |
| 1800502601 | AYUDAS EQUIPOS INVESTIGACION MAPFRE SEGUROS DE EMPRESAS   | 0,00                       | -1.553,75              | 0,00                    | -25.325,43             |
| 1800504001 | SUBV. FUND. EL MONTE PARA BECAS DE INVESTIGACION ADSCRITAS AL P.P. VICERRECT. INVESTIGACION       | 0,00                       | 0,00                   | 175,10                  | 0,00                   |
| 1800604003 | SUBV. MICINN BECARIOS FPU   | 0,00                       | -21.378,67             | 0,00                    | -352.540,54            |
| 1800604020 | SUBV. MICINN ESTANCIAS BREVES FPI CONV. 2010. MERCHAN   | 0,00                       | 0,00                   | 0,00                    | 0,00                   |
| 1800604028 | SUBV. MICINN BECAS FPI 2012 GARCIA COCA, OLGA   | 0,00                       | 0,00                   | 471,15                  | 0,00                   |
| 1800604029 | SUBV. MICINN BECAS FPI 2012 BARCOS MURCIA, LETICIA  | 0,00                       | 0,00                   | 0,00                    | 0,00                   |
| 1800604030 | SUBV. MICINN BECAS FPI 2012 QUILES PANDO, CARLOS  | 0,00                       | 0,00                   | 0,00                    | 0,00                   |
| 1800604031 | SUBV. MICINN ESTANCIAS BREVES FPI CONVOCATORIA 2011. BARCOS                                       | 0,00                       | 0,00                   | 0,00                    | 0,00                   |
| 1800604032 | SUBV. MICINN ESTANCIAS BREVES FPI CONVOCATORIA 2011. BERNAL MUÑOZ, MANUEL                         | 0,00                       | 0,00                   | 0,00                    | 0,00                   |
| 1800604033 | SUBV. MICINN ESTANCIAS BREVES FPI CONVOCATORIA 2011. CARRETE                                      | 0,00                       | 0,00                   | 0,00                    | 0,00                   |
| 1800604034 | SUBV. MICINN ESTANCIAS BREVES FPI CONVOCATORIA 2011. CID ESC                                      | 0,00                       | -309,88                | 0,00                    | 0,00                   |
| 1800604036 | SUBV. MICINN ESTANCIAS BREVES FPI CONVOCATORIA 2011. GARCIA COCA, OLGA                            | 0,00                       | 0,00                   | 0,00                    | 0,00                   |
| 1800604038 | SUBV. MICINN ESTANCIAS BREVES FPI CONVOCATORIA 2011. MARIN MORALES, ANA                           | 0,00                       | 0,00                   | 0,00                    | 0,00                   |
| 1800604039 | SUBV. MICINN ESTANCIAS BREVES FPI CONVOCATORIA 2011. MERCHÁN GARCÍA, M JOSÉ                       | 0,00                       | -230,88                | 0,00                    | -230,88                |
| 1800604040 | SUBV. MICINN ESTANCIAS BREVES FPI CONVOCATORIA 2011. QUILES PANDO, CARLOS                         | 0,00                       | 0,00                   | 0,00                    | 0,00                   |
| 1800604041 | SUBV. MICINN ESTANCIAS BREVES FPI CONVOCATORIA 2011. ROMERO GARCIA, RAFAEL                        | 0,00                       | -365,27                | 0,00                    | 0,00                   |
| 1800604044 | SUBV. MEC ESTANCIAS BREVES FPI 2012 PALOMA DUQUE FERIA  | 0,00                       | 0,00                   | 0,00                    | 0,00                   |
| 1800604045 | SUBV. MEC ESTANCIAS BREVES FPI 2012 GERMAN VEGA FLORES  | 0,00                       | 0,00                   | 860,26                  | 0,00                   |
| 1800604046 | SUBV. MINECO CONTRATOS PREDOCTORALES 2013 ADRIAN BAÑOS VILLALBA                                   | 69,08                      | 0,00                   | 2.619,05                | 0,00                   |
| 1800604047 | SUBV. MINECO CONTRATO PREDOCTORAL 2013 JOSE CARLOS DEL VALLE GARCIA                               | 69,08                      | 0,00                   | 1.846,38                | 0,00                   |
| 1800604048 | SUBV. MINECO CONTRATO PREDOCTORAL 2013 BLANCA HERNANDO RODRIGUEZ                                  | 69,08                      | 0,00                   | 2.508,67                | 0,00                   |
| 1800604049 | SUBV. MINECO ESTANCIAS BREVES EN CENTROS I+D. CONVOCATORIA 2013. ROCIO BUENO PEREZ                | 0,00                       | 0,00                   | 0,00                    | -5.248,00              |
| 1800604050 | SUBV. MINECO ESTANCIAS BREVES EN CENTROS I+D. CONVOCATORIA 2013. OLGA GARCIA COCA                 | 0,00                       | 0,00                   | 0,00                    | -3.306,00              |
| 1800604051 | SUBV. MINECO ESTANCIAS BREVES EN CENTROS I+D. CONVOCATORIA 2013. SAMUEL HERNANDEZ GONZALEZ        | 0,00                       | 0,00                   | 0,00                    | -5.514,31              |
| 1800604052 | SUBV. MIN. EDUCACION ESTANCIAS BREVES 2014 BENEF. ANA GARCIA NOGALES                              | 0,00                       | 0,00                   | 239,02                  | 0,00                   |
| 1800604053 | SUBV. MICINN BECARIOS FPU CONVOCATORIA 2013   | 5.831,52                   | 0,00                   | 154.161,65              | 0,00                   |
| 1800604054 | MINECO CONTRATACION FPD1 2013 DE ROCIO GORDILLO HERVAS  | 0,00                       | 0,00                   | 0,00                    | 0,00                   |
| 1800604055 | MINECO CONTRATACION FPD1 2013 DE MARION NICOLAS   | 0,00                       | 0,00                   | 0,00                    | 0,00                   |
| 1800604056 | AYUDAS PREDOCTORALES FORMACION PERSONAL INVESTIGADOR 2012   | 0,00                       | -3.316,41              | 786,89                  | 0,00                   |
| 1800604057 | SUBV. MINECO CONTRATOS PREDOCTORALES 2014   | 0,00                       | -21.822,44             | 15.350,74               | 0,00                   |
| 1800604058 | MINECO CONTRATO POSTDOCTORAL 2013 IGNACIO PEREZ HURTADO DE MENDOZA                                | 16.669,32                  | 0,00                   | 15,92                   | 0,00                   |
| 1800604059 | SUBV. MINISTERIO DE EDUCACION CONVOCATORIA FPU 2014 CONTRATOS PREDOCTORALES                       | 0,00                       | -1.003,65              | 28.055,67               | 0,00                   |
| 1800604060 | SUBV. MINECO CONVOCATORIA FPI 2015 CONTRATOS PREDOCTORALES PARA FORMACION DE DOCTORES             | 0,00                       | -123,68                | 0,00                    | -5.495,91              |
| 1800604061 | SUBV. MINISTERIO DE EDUCACION CONVOCATORIA FPU 2015 CONTRATOS PREDOCTORALES                       | 48,39                      | 0,00                   | 0,00                    | -19.805,49             |
| 1800604062 | SUBV. MINECO CONTRATO PREDOCTORAL 2016 VILA TRAVIER, JAIME BES-2016-076336                        | 14.547,77                  | 0,00                   | 14.547,77               | 0,00                   |
| 1800604063 | SUBV. MINISTERIO DE EDUCACION CONVOCATORIA FPU 2016. FPU16/01257 BENITEZ BENITEZ, CARMEN          | 0,00                       | -3.918,53              | 0,00                    | -3.918,53              |
| 1800604064 | SUBV. MINISTERIO DE EDUCACION FPU 2016. FPU16/01743 CASTILLO RUBIO, JUAN MANUEL                   | 0,00                       | -4.691,19              | 0,00                    | -4.691,19              |
| 1800604065 | SUBV. MINISTERIO DE EDUCACION FPU 2016. FPU16/04322 GONZALEZ GALAN, CARMEN MARIA                  | 0,00                       | -3.808,15              | 0,00                    | -3.808,15              |
| 1800604066 | SUBV. MINISTERIO DE EDUCACION CONVOCATORIA FPU 2016. FPU16/04027 GONZALEZ MUÑOZ, MANUEL ALEJANDRO | 0,00                       | -3.918,53              | 0,00                    | -3.918,53              |
| 1800604067 | SUBV. MINISTERIO DE EDUCACION FPU 2016. FPU16/04203 GONZALEZ FLORES, YOLANDA                      | 0,00                       | -4.691,19              | 0,00                    | -4.691,19              |
| 1800604068 | SUBV. MINISTERIO DE EDUCACION FPU 2016. FPU16/03633 HANASH MARTINEZ, MACARENA                     | 0,00                       | -3.752,97              | 0,00                    | -3.752,97              |
| 1800604069 | SUBV. MINISTERIO DE EDUCACION FPU 2016. FPU16/03264 HERNANDEZ CAMACHO, JUAN DIEGO                 | 0,00                       | -4.691,19              | 0,00                    | -4.691,19              |
| 1800604070 | SUBV. MINISTERIO DE EDUCACION FPU 2016. FPU16/04283 HOYOS MANCHADO, RAFAEL                        | 0,00                       | -3.918,53              | 0,00                    | -3.918,53              |
| 1800604071 | SUBV. MINISTERIO DE EDUCACION FPU 2016. FPU16/04643 ORTIZ BARQUERO, PABLO                         | 0,00                       | -3.918,53              | 0,00                    | -3.918,53              |
| 1800604072 | SUBV. MINISTERIO DE EDUCACION FPU 2016. FPU16/02601 PORTILLO PEREZ, MANUEL FERNANDO               | 0,00                       | -4.691,19              | 0,00                    | -4.691,19              |
| 1800604073 | SUBV. MINISTERIO DE EDUCACION FPU 2016. FPU16/07314 SOLER BEATTY, JENNIFER                        | 0,00                       | -4.580,81              | 0,00                    | -4.580,81              |
| 1800604074 | SUBV. MINISTERIO DE EDUCACION FPU 2016. FPU16/04616 VILLA SANABRIA, ELENA                         | 0,00                       | -4.139,29              | 0,00                    | -4.139,29              |
| 1800604103 | PROGRAMA RAMON Y CAJAL 2003, INVEST. D. ANTONIO MIRANDA VIZU                                      | 0,00                       | 0,00                   | 1.002,89                | 0,00                   |
| 1800604111 | PROG. JOSE CASTILLEJO CAS 1200005 PRIETO VELASCO, JUAN ANTON                                      | 0,00                       | -1.282,61              | 0,00                    | 0,00                   |
| 1800604112 | PROGRAMA RAMON Y CAJAL 31.10.2013 BETHANY ARAM  | 0,00                       | -39.098,36             | 0,00                    | -14.527,98             |
| 1800604113 | AYUDA JUAN DE LA CIERVA-INCORPORACION UCI-2015-25845 RAUL SANCHEZ SALGUERO                        | 27.266,41                  | 0,00                   | 27.266,41               | 0,00                   |
| 1800604114 | AYUDA JUAN DE LA CIERVA-FORMACION FJCI-2016-28278 ADALBERTO OTTATI                                | 0,00                       | 0,00                   | 0,00                    | 0,00                   |
| 1800604115 | AYUDA JUAN DE LA CIERVA-FORMACION FJCI-2016-28763 JOSE MIGUEL ESCRIBANO PAEZ                      | 0,00                       | 0,00                   | 0,00                    | 0,00                   |
| 1800604116 | SUBV. MINECO PROGRAMA RAMON Y CAJAL 2016-RYC-2016-19659. ALFONSO FERNANDEZ ALVAREZ                | 0,00                       | 0,00                   | 0,00                    | 0,00                   |
| 1800604201 | CALO BLANCO, AITOR MOVILIDAD POSDOCTORAL EN CENTROS EXTRANJE                                      | 0,00                       | 0,00                   | 0,00                    | -6.085,72              |
| 1800604202 | DURAN HUMIA, JORGE MOVILIDAD POSDOCTORAL EN CENTROS EXTRANJE                                      | 0,00                       | 0,00                   | 1.989,41                | 0,00                   |
| 1800604203 | ESCUADERO LIRIO, ANTONIO M. MOVILIDAD POSDOCTORAL EN CENTROS                                      | 0,00                       | 0,00                   | 2.106,90                | 0,00                   |
| 1800604204 | RODRIGUEZ PEREIRAS, ALEXANDRA MOVILIDAD POSDOCTORAL EN CENTR                                      | 0,00                       | 0,00                   | 1.989,41                | 0,00                   |
| 1800604334 | SUBV. MEC ESTANCIAS BREVES BECARIOS FPU 2012 GRAO CRUCES, AL                                      | 0,00                       | 0,00                   | 0,00                    | 0,00                   |
| 1800604335 | SUBV. MEC ESTANCIAS BREVES BECARIOS FPU 2012 CARRASCO FERNAN                                      | 0,00                       | 0,00                   | 0,00                    | 0,00                   |
| 1800604336 | SUBV. MEC ESTANCIAS BREVES BECARIOS FPU 2012 GALLEGO JIMENEZ, JOSE JOAQUIN                        | 0,00                       | 0,00                   | 0,00                    | 0,00                   |
| 1800604337 | SUBV. MEC ESTANCIAS BREVES BECARIOS FPU 2012 MANNA, CONSUELO                                      | 0,00                       | 0,00                   | 0,00                    | 0,00                   |
| 1800604338 | SUBV. MEC ESTANCIAS BREVES BECARIOS FPU 2012 RUIZ DELGADO, MARIA DEL CARMEN                       | 0,00                       | 0,00                   | 0,00                    | 0,00                   |
| 1800604339 | SUBV. MINECO CONTRATACION TECNICO DE APOYO LAURA RAPOSO SUAR                                      | 0,00                       | 0,00                   | 40,07                   | 0,00                   |
| 1800604340 | SUBV. MEC ESTANCIAS BREVES BECARIOS FPU 2015 FRANCISCO COLLADO CAMPAÑA                            | 0,00                       | 0,00                   | 459,71                  | 0,00                   |
| 1800604341 | SUBV. MEC ESTANCIAS BREVES BECARIOS FPU 2015 ANA BELEN IGLESIAS ROMERO                            | 0,00                       | -5.160,00              | 0,00                    | 0,00                   |
| 1800604342 | SUBV. MEC ESTANCIAS BREVES BECARIOS FPU 2015 CRISTINA LUCIA MATEOS GUTIERREZ                      | 0,00                       | 0,00                   | 90,00                   | 0,00                   |
| 1800604343 | SUBV. MEC ESTANCIAS BREVES BECARIOS FPU 2015 ISMAEL MATITO MARTOS                                 | 0,00                       | 0,00                   | 404,84                  | 0,00                   |
| 1800604344 | SUBV. MEC ESTANCIAS BREVES BECARIOS FPU 2015 ROCIO MORENO CABANILLAS                              | 0,00                       | 0,00                   | 68,06                   | 0,00                   |
| 1800604345 | SUBV. MEC ESTANCIAS BREVES BECARIOS FPU 2015 PEDRO MIGUEL OMAR SVRIZ WUCHERER                     | 0,00                       | 0,00                   | 65,56                   | 0,00                   |
| 1800604346 | SUBV. MEC ESTANCIAS BREVES BECARIOS FPU 2015 LAURA BORRAGAN FERNANDEZ                             | 0,00                       | 0,00                   | 26,03                   | 0,00                   |
| 1800604347 | SUBV. MEC ESTANCIAS BREVES BECARIOS FPU 2015 ESTEFANIA CABALLANO INFANTES                         | 0,00                       | 0,00                   | 524,38                  | 0,00                   |
| 1800604348 | SUBV. MEC ESTANCIAS BREVES BECARIOS FPU 2015 ALEJANDRO JIMENEZ BONILLA                            | 0,00                       | 0,00                   | 0,00                    | 0,00                   |
| 1800604349 | SUBV. MEC ESTANCIAS BREVES BECARIOS FPU 2015 ENRIQUE MAGUILLA SALADO                              | 0,00                       | 0,00                   | 0,00                    | 0,00                   |
| 1800604350 | SUBV. MEC ESTANCIAS BREVES BECARIOS FPU 2015 ERNESTO MARTINEZ FERNANDEZ                           | 0,00                       | 0,00                   | 328,65                  | 0,00                   |
| 1800604351 | SUBVENCION MINECO PTA2015-10624-1 MARIA AUXILIADORA JIMENEZ HIDALGO                               | 2.203,29                   | 0,00                   | 2.203,29                | 0,00                   |
| 1800700301 | CAMPUS EXCELENCIA INTERNACIONAL 2010 CONSOLIDACION  | 0,00                       | 0,00                   | 0,09                    | 0,00                   |
| 1800700302 | CAMPUS EXCELENCIA INTERNACIONAL 2010 ESCUELA DE DOCTORADO   | 0,00                       | 0,00                   | 0,65                    | 0,00                   |
| 1800700305 | CAMPUS EXCELENCIA INTERNACIONAL 2010 ADAPTACION AL EEES   | 0,00                       | 0,00                   | 0,00                    | 0,00                   |
| 1800700308 | CEI CAMBIO A1a CAMPUS TRANSFRONTERIZOS CEI CAMBIO   | 0,00                       | 0,00                   | 0,01                    | 0,00                   |
| 1800700309 | CEI CAMBIO A1c CENTRO DE EXCELENCIA DE MEDIO AMBIENTE Y CONS                                      | 0,00                       | 0,00                   | 0,00                    | 0,00                   |
| 1800700310 | CEI CAMBIO A1e CONSOLIDACION DE LA ESCUELA INTERNACIONAL DE                                       | 0,00                       | 0,00                   | 0,00                    | 0,00                   |
| 1800700311 | CEI CAMBIO A3a ESTRATEGIA CEI CAMBIO FP   | 0,00                       | 0,00                   | 8,96                    | 0,00                   |
| 1800700312 | CEI CAMBIO A4a CREACION DEL CONSORCIO CEI CAMBIO  | 0,00                       | 0,00                   | 0,00                    | 0,00                   |
| 1800700314 | CEI CAMBIO B6a ESTRATEGIA CEI CAMBIO CREATIVIDAD  | 0,00                       | 0,00                   | 0,00                    | 0,00                   |
| 1800700316 | CEI CAMBIO B7b1 ADECUACION DE ENTORNOS UNIVERSITARIOS EN EL                                       | 0,00                       | 0,00                   | 0,00                    | 0,00                   |



CUENTA DE LIQUIDACIÓN 2017

| ORGANICA   | DESCRIPCION  | Desviaciones del Ejercicio |                        | Desviaciones Acumuladas |                        |
|------------|--|----------------------------|------------------------|-------------------------|------------------------|
|            |  | DESVIACIONES POSITIVAS     | DESVIACIONES NEGATIVAS | DESVIACIONES POSITIVAS  | DESVIACIONES NEGATIVAS |
| 1800700317 | CEI CAMBIO B7b2 NUEVOS RECURSOS TECNOLOGICOS EN EL AMBITO DE   | 0,00                       | 0,00                   | 34,32                   | 0,00                   |
| 1800802000 | CUOTAS VICERRECTOR INVESTIGAC. POR CONT. 83 LOU  | 0,00                       | -20.811,77             | 18.054,71               | 0,00                   |
| 1800802001 | RESIDUOS 83 LOU (CONTRATAACION)  | 18,42                      | 0,00                   | 18,42                   | 0,00                   |
| 1800802200 | CUOTAS VICERRECTOR INVESTIGACION DE PROYECTOS  | 0,00                       | -62.572,32             | 0,00                    | -49.333,63             |
| 1800802300 | CUOTAS VICERRECTOR INVEST. PYTOS. FEDER  | 0,00                       | -51.175,59             | 63.879,77               | 0,00                   |
| 1800802400 | CUOTAS VICERRECTOR INVEST. PYTOS. EUROPEOS NO FEDER  | 84.308,14                  | 0,00                   | 117.205,38              | 0,00                   |
| 1800802500 | ADELANTO OVERHEAD VICERRECTORADO DE INVESTIGACION PARA CONTRATOS   | 91.648,07                  | 0,00                   | 91.648,07               | 0,00                   |
| 1800802701 | FINANCIACION EXTRAOD. CONV. 3 DE 2012 DE LA INCENTIVOS JUNTA   | 0,00                       | 0,00                   | 0,00                    | 0,00                   |
| 1800802704 | FINANCIACION EXTRAOD. CONV. 3 DE 2012 DE LA INCENTIVOS JUNTA   | 0,00                       | 0,00                   | 0,00                    | 0,00                   |
| 1800802705 | FINANCIACION EXTRAOD. CONV. 3 DE 2012 DE LA INCENTIVOS JUNTA   | 0,00                       | 0,00                   | 0,00                    | 0,00                   |
| 1800802706 | FINANCIACION EXTRAOD. CONV. 3 DE 2012 DE LA INCENTIVOS JUNTA   | 0,00                       | 0,00                   | 1.125,00                | 0,00                   |
| 1800802707 | FINANCIACION EXTRAOD. CONV. 3 DE 2012 DE LA INCENTIVOS JUNTA   | 0,00                       | 0,00                   | 0,00                    | 0,00                   |
| 1800802709 | FINANCIACION EXTRAOD. CONV. 3 DE 2012 DE LA INCENTIVOS JUNTA   | 0,00                       | 0,00                   | 0,00                    | 0,00                   |
| 1800802710 | FINANCIACION EXTRAOD. CONV. 3 DE 2012 DE LA INCENTIVOS JUNTA   | 0,00                       | 0,00                   | 0,00                    | 0,00                   |
| 1800802712 | FINANCIACION EXTRAOD. CONV. 3 DE 2012 DE LA INCENTIVOS JUNTA   | 0,00                       | 0,00                   | 0,00                    | 0,00                   |
| 1800802713 | FINANCIACION EXTRAOD. CONV. 3 DE 2012 DE LA INCENTIVOS JUNTA   | 0,00                       | -4.134,50              | 0,00                    | 0,00                   |
| 1801100501 | APOYO OEI COMUNICACIÓN DEL ESPACIO IBEROAMERICANO DEL CONOCIMIENTO   | 0,00                       | 0,00                   | 0,00                    | 0,00                   |
| 1801302201 | SUBV. ERAMUS+SPORT PROGRAMME 567199-EPP-1-2015-2-ES-SPO-SCP  | 0,00                       | -128.819,17            | 0,00                    | -15.330,89             |
| 1801302202 | SUBV. ERAMUS+PROJECT -2014-1-FR01-KA203-008533   | 0,00                       | -7,80                  | 531,94                  | 0,00                   |
| 1801302203 | SUBV. ERAMUS+PROJECT -2015-1-IT02-KA203-014786. PILAR RODRIGUEZ REINA  | 10.146,07                  | 0,00                   | 26.093,42               | 0,00                   |
| 1801402201 | SUBV. AACID 2010DEC029 FORTALECIMIENTO DEL AULA DE FORMACION   | 0,00                       | 0,00                   | 727,67                  | 0,00                   |
| 1801402202 | SUBV. AACID 2010DEC027 CAPACIDAD DE SECUESTRO DE CARBONO DE  | 0,00                       | 0,00                   | 0,00                    | 0,00                   |
| 1801402203 | SUBV. AACID 2010DEC028 GESTION Y MITIGACION DE SEQUIAS EN AN   | 0,00                       | 0,00                   | 1.270,00                | 0,00                   |
| 1801402204 | SUBV. AACID 2015DEC008 EDUCACION PARA LA SALUD SOBRE VIH/SIDA EN CUBA. AGUSTIN MORON MARCHENA                | 0,00                       | 0,00                   | 70.000,00               | 0,00                   |
| 1801402205 | SUBV. AACID 2015 ANALISISI DE LA SEGURIDAD ALIMENTARIA Y NUTRICIONAL   | 0,00                       | 0,00                   | 0,00                    | 0,00                   |
| 1801402206 | SUBV. AACID 2015 PARTICIPACION DE LA SOCIEDAD CIVIL EN EL GOBIERNO DEL TERRITORIO EN EL MUNICIPIO DE BANICA  | 0,00                       | 0,00                   | 0,00                    | 0,00                   |
| 1801402207 | SUBV. AACID 2015 BUENAS PRACTICAS EN ACCION SOCIAL CON MUJERES MIGRANTES PROXIMAS A REDES DE TRATA           | 0,00                       | 0,00                   | 0,00                    | 0,00                   |
| 1802010101 | JORNADAS DE FORMACION DE DELEGADOS ANDALUCES. 2012CC53   | 0,00                       | 0,00                   | 0,00                    | 0,00                   |
| 1802010102 | JORNADAS DE CRIMINOLOGIA UNA MIRADA A LA DELINCUENCIA JUVENIL  | 0,00                       | 0,00                   | 0,00                    | 0,00                   |
| 1802010103 | SICE-2015. SIMULACIÓN CONGRESO ESPAÑOL. 2015CC13   | 0,00                       | 0,00                   | 0,00                    | 0,00                   |
| 1802100301 | INSTALACION PISTA DE PADEL CRISTAL   | 0,00                       | 0,00                   | 0,00                    | 0,00                   |
| 1802100501 | APOYO A LA MOVILIDAD DE LA REPRESENTACION ESTUDIANTIL  | 0,00                       | -2.114,00              | 0,23                    | 0,00                   |
| 1802100502 | APOYO A LA MOVILIDAD DE LA REPRESENTACION ESTUDIANTIL 2016   | 0,00                       | 0,00                   | 281,50                  | 0,00                   |
| 1802100503 | AYUDAS FOMENTO DE COMPETENCIAS LINGUISTICAS  | 0,00                       | 0,00                   | 0,00                    | 0,00                   |
| 1802100504 | REPRESENTACION ESTUDIANTIL 2017 NO_AF  | 0,00                       | -281,50                | 0,00                    | -281,50                |
| 1802100506 | CAPTACION DE TALENTOS ALUMNOS GRADO. NO_AF   | 0,00                       | 0,00                   | 0,00                    | 0,00                   |
| 1802200202 | SELECTIVIDAD 2014  | 0,00                       | -9.238,61              | 0,00                    | 0,00                   |
| 1802400201 | SUBV. DIPUTACION IMPLEMENTACION AYUDAS SOCIALES VICERRECTORADO DE ESTUDIANTES, DEPORTE Y MEDIOAMBIENTE       | 0,00                       | 0,00                   | 0,00                    | 0,00                   |
| 1802400202 | CONVENIO AYUNTAMIENTO DOS HERMANAS PARA AYUDAS FONDO SOLIDARIDAD   | 0,00                       | -29.601,43             | 398,57                  | 0,00                   |
| 1802400301 | TRANSF. FUND. UNIVERSIDAD SOCIEDAD PARA LA CONSTRUCCION DE UNA PISTA DE PADEL                                | 0,00                       | 0,00                   | 0,00                    | 0,00                   |
| 1802500301 | CONV. REAL BETIS BALOMPIE PARA USO DE INSTALACIONES  | 0,00                       | 0,00                   | 0,00                    | -2.874,52              |
| 1802600202 | CONV. MIN. EDUCACION PARA EL IMPULSO DEL ESPIRITU EMPRENDEDO   | 0,00                       | 0,00                   | 21,24                   | 0,00                   |
| 1804100401 | SUBV. CEICE ADAPTACION EEES INNOVACION DOCENTE Y FORMACION P   | 0,00                       | -4.696,81              | 21.297,00               | 0,00                   |
| 1804100402 | ACCION 1 PLAN DE INNOVACION DOCENTE 2013-2014 FACULTAD C.EMPRESARIALES                                       | 0,00                       | 0,00                   | 0,00                    | 0,00                   |
| 1804100403 | ACCION 1 PLAN DE INNOVACION DOCENTE 2013-2014 FACULTAD D.DEPORTE   | 0,00                       | 0,00                   | 0,00                    | 0,00                   |
| 1804100404 | ACCION 1 PLAN DE INNOVACION DOCENTE 2013-2014 FACULTAD DERECHO GRADO EN DERECHO                              | 0,00                       | 0,00                   | 0,00                    | 0,00                   |
| 1804100405 | ACCION 1 PLAN DE INNOVACION DOCENTE 2013-2014 FACULTAD DERECHO GRADO CRIMINOLOGIA                            | 0,00                       | 0,00                   | 0,00                    | 0,00                   |
| 1804100406 | ACCION 1 PLAN DE INNOVACION DOCENTE 2013-2014 FACULTAD DERECHO GRADO EN CC POLITICAS Y DE LA ADMON           | 0,00                       | 0,00                   | 0,00                    | 0,00                   |
| 1804100407 | ACCION 1 PLAN DE INNOVACION DOCENTE 2013-2014 FACULTAD DERECHO GRADO RELACIONES LABORALES Y RRHH             | 0,00                       | 0,00                   | 0,00                    | 0,00                   |
| 1804100408 | ACCION 1 PLAN DE INNOVACION DOCENTE 2013-2014 FACULTAD C SOCIALES GRADO EN EDUCACION SOCIAL                  | 0,00                       | 0,00                   | 0,00                    | 0,00                   |
| 1804100409 | ACCION 1 PLAN DE INNOVACION DOCENTE 2013-2014 FACULTAD C SOCIALES GRADO EN TRABAJO SOCIAL                    | 0,00                       | 0,00                   | 0,00                    | 0,00                   |
| 1804100410 | ACCION 1 PLAN DE INNOVACION DOCENTE 2013-2014 FACULTAD C SOCIALES GRADO EN SOCIOLOGIA                        | 0,00                       | 0,00                   | 0,00                    | 0,00                   |
| 1804100411 | ACCION 1 PLAN DE INNOVACION DOCENTE 2013-2014 FACULTAD C SOCIALES  | 0,00                       | 0,00                   | 0,00                    | 0,00                   |
| 1804100412 | ACCION 1 PLAN DE INNOVACION DOCENTE 2013-2014 ESCUELA POLITECNICA SUPERIOR                                   | 0,00                       | 0,00                   | 0,00                    | 0,00                   |
| 1804100413 | ACCION 1 PLAN DE INNOVACION DOCENTE 2013-2014 FACULTAD C EXPERIMENTALES GRADO EN NUTRICION Y DIETETICA       | 0,00                       | 0,00                   | 0,00                    | 0,00                   |
| 1804100414 | ACCION 1 PLAN DE INNOVACION DOCENTE 2013-2014 FACULTAD C EXPERIMENTALES GRADO EN C AMBIENTALES               | 0,00                       | 0,00                   | 0,00                    | 0,00                   |
| 1804100415 | ACCION 1 PLAN DE INNOVACION DOCENTE 2013-2014 FACULTAD C EXPERIMENTALES GRADO EN BIOTECNOLOGIA               | 0,00                       | 0,00                   | 0,00                    | 0,00                   |
| 1804100416 | ACCION 1 PLAN DE INNOVACION DOCENTE 2013-2014 FACULTAD HUMANIDADES GRADO EN TRADUCCION E INTERPRETACION      | 0,00                       | 0,00                   | 0,00                    | 0,00                   |
| 1804100417 | ACCION 1 PLAN DE INNOVACION DOCENTE 2013-2014 FACULTAD HUMANIDADES GRADO EN GEOGRAFIA E HISTORIA             | 0,00                       | 0,00                   | 0,00                    | 0,00                   |
| 1804100418 | ACCION 1 PLAN DE INNOVACION DOCENTE 2013-2014 FACULTAD HUMANIDADES GRADO EN HUMANIDADES                      | 0,00                       | 0,00                   | 0,00                    | 0,00                   |
| 1804100419 | ACCION 1 PLAN DE INNOVACION DOCENTE 2013-2014 FACULTAD HUMANIDADES GRADO EN HUMANIDADES Y TRADUCCION E INTER | 0,00                       | 0,00                   | 0,00                    | 0,00                   |
| 1804100420 | ACCION 2 PLAN DE INNOVACION DOCENTE 2013-2014  | 0,00                       | 0,00                   | 0,00                    | 0,00                   |
| 1804100422 | ACCION 5 PLAN DE INNOVACION DOCENTE 2013-2014 FACULTAD C SOCIALES  | 0,00                       | 0,00                   | 0,00                    | 0,00                   |
| 1804100423 | ACCION 5 PLAN DE INNOVACION DOCENTE 2013-2014 FACULTAD DERECHO   | 0,00                       | 0,00                   | 0,00                    | 0,00                   |
| 1804100424 | SUBV. CEICE ADAPTACION EEES INNOVACION DOCENTE Y FORMACION.2015  | 0,00                       | 0,00                   | 0,00                    | 0,00                   |
| 1804100425 | SUBV. CEICE ADAPTACION EEES INNOVACION DOCENTE Y FORMACION.2016  | 0,00                       | 0,00                   | 0,00                    | 0,00                   |
| 1805100404 | REMANENTE EEES 2004.2006   | 0,00                       | 0,00                   | 6.955,74                | 0,00                   |
| 1805100434 | SUBV. CICE EEES 2006. PROYECTO M2 P1 EXPLORACION. JOSE A ORD   | 0,00                       | 0,00                   | 14,00                   | 0,00                   |
| 1805100456 | SUBV. CICE PARA ADAPTACION INNOVACION DOCENTE Y FORMACION DE   | 0,00                       | 0,00                   | 22,75                   | 0,00                   |
| 1805100470 | ACCION 1 PLAN INNOVACION DOCENTE 2011 2012. GRADO EDUCACION SOCIAL. RESOLUCION 29.11.11                      | 0,00                       | 0,00                   | 10,21                   | 0,00                   |
| 1806100501 | IMPULSO APLICACION TIC'S A LA DOCENCIA. NO_AF  | 60.187,50                  | 0,00                   | 60.187,50               | 0,00                   |
| 1806500302 | SUBV. FUND. VODAFONE ADQUISICION DE UN SERVICIO DE INTEGRACI   | 0,00                       | 0,00                   | 300,02                  | 0,00                   |
| 1807000501 | AYUDA CONCIERTO  | 1.200,00                   | 0,00                   | 1.200,00                | 0,00                   |
| 1807010101 | 2014CC08 CONGRESO SICE. SIMULACION DEL CONGRESO ESPAÑOL  | 0,00                       | 0,00                   | 905,89                  | 0,00                   |
| 1807100201 | TRANS. CICE PROYECTO ATALAYA 2009  | 0,00                       | 0,00                   | 51,09                   | 0,00                   |
| 1807100202 | TRANS. CICE PROYECTO ATALAYA 2010  | 0,00                       | -16.837,37             | 6.584,98                | 0,00                   |
| 1807100203 | TRANS. CICE PROYECTO ATALAYA 2011  | 0,00                       | 0,00                   | 46.472,50               | 0,00                   |
| 1807100204 | TRANS. CICE PROYECTO ATALAYA 2012  | 0,00                       | 0,00                   | 0,00                    | 0,00                   |
| 1807100205 | TRANS. CICE PROYECTO ATALAYA 2013  | 0,00                       | -2.300,00              | 64.767,22               | 0,00                   |
| 1807100206 | TRANSFERENCIA CICE PROYECTO ATALAYA 2014   | 0,00                       | -644,80                | 37.425,86               | 0,00                   |



CUENTA DE LIQUIDACIÓN 2017

| ORGANICA   | DESCRIPCION   | Desviaciones del Ejercicio |                        | Desviaciones Acumuladas |                        |
|------------|---|----------------------------|------------------------|-------------------------|------------------------|
|            |   | DESVIACIONES POSITIVAS     | DESVIACIONES NEGATIVAS | DESVIACIONES POSITIVAS  | DESVIACIONES NEGATIVAS |
| 1807100207 | TRANSFERENCIA CICE PROYECTO ATALAYA 2015  | 0,00                       | -15.731,13             | 31.487,07               | 0,00                   |
| 1807100208 | TRANSFERENCIA CICE PROYECTO ATALAYA 2016  | 0,00                       | -34.140,99             | 39.412,01               | 0,00                   |
| 1807100209 | TRANSFERENCIA CICE PROYECTO ATALAYA 2017  | 49.179,49                  | 0,00                   | 49.179,49               | 0,00                   |
| 1807100501 | TRANSFERENCIA CORRIENTE PARA UNIDADES DE IGUALDAD 2016  | 0,00                       | 0,00                   | 15.000,00               | 0,00                   |
| 1807100502 | PROGRAMA IGUALDAD. NO_AF  | 8.723,00                   | 0,00                   | 8.723,00                | 0,00                   |
| 1807200102 | SUBV. CONS. SALUD JORNADA Y ENCUENTRO DE RED ANDALUZA DE UNI  | 0,00                       | 0,00                   | 0,00                    | 0,00                   |
| 1807200202 | SUBV. CONS. IGUALDAD 2008 ALOJAMIENTO JOVENES UNIVERSITARIOS  | 0,00                       | 0,00                   | 0,00                    | 0,00                   |
| 1807200209 | SUBV. CONSEJ. SALUD PROMOCION HABITOS SALUDABLES UNIVERSIDA   | 0,00                       | 0,00                   | 3,30                    | 0,00                   |
| 1807200211 | SUBV. CONS.ADMON. LOCAL VOLUNTARIADO 2013. OBSERVATORIO ANDALUZ   | 0,00                       | -19,77                 | 0,00                    | 0,00                   |
| 1807200235 | SUBV. CONS. IGUALDAD 2010 ALOJAMIENTO COMPARTIDO UNIVERSITAR  | 0,00                       | 0,00                   | 0,93                    | 0,00                   |
| 1807200236 | SUBV. DELEG. GOBIERNO EN MATERIA DE VOLUNTARIADO 2010.2011  | 0,00                       | 0,00                   | 0,89                    | 0,00                   |
| 1807200237 | CONV. CONS. MEDIO AMBIENTE PROYECTO ANDALUCIA ECOCAMPUS   | 0,00                       | -5.115,44              | 4.344,90                | 0,00                   |
| 1807200240 | SUBV. CONS. SALUD SECRETARIA DE LA RED ANDALUZA DE UNIVERSID  | 0,00                       | 0,00                   | 35,72                   | 0,00                   |
| 1807200241 | SUBV. CONS. IGUALDAD PROG. ALOJAMIENTO UNIVERSITARIO CON PER  | 0,00                       | 0,00                   | 0,00                    | 0,00                   |
| 1807200242 | SUBV. CONS. IGUALDAD CONSTRUYENDO SOLIDARIDAD 2011  | 0,00                       | 0,00                   | 0,92                    | 0,00                   |
| 1807200243 | SUBV. CONS. GOBERNACION 2011 OBSERVATORIO ANDALUZ DE VOLUNTA  | 0,00                       | 0,00                   | 0,38                    | 0,00                   |
| 1807200244 | CONS. SALUD ACCESIT POR EL PROGRAMA COME, CAMINA Y VIVE   | 0,00                       | 0,00                   | 2,98                    | 0,00                   |
| 1807200245 | SUBV. CONS. GOBERNACION 2012 VOLUNTARIADO   | 0,00                       | 0,00                   | 0,00                    | 0,00                   |
| 1807200246 | REALIZACIÓN, ORGANIZACIÓN Y DESARROLLO DE PROGRAMAS VOLUNTARIADO 2014                                       | 0,00                       | 0,00                   | 0,00                    | -1.872,15              |
| 1807200247 | SUBVENCION ALOJAMIENTO COMPARTIDO UNIVERSITARI@S SOLIDARI@S 2014  | 0,00                       | -5.115,50              | 116,11                  | 0,00                   |
| 1807200248 | PROYECTO ACOMPAÑAMIENTO A PERSONAS HOSPITALIZADAS. CONSTRUYENDO SOLIDARIDAD                                 | 0,00                       | -7.699,80              | 0,62                    | 0,00                   |
| 1807200249 | SUBVENCION CONSEJERIA IGUALDAD EN MATERIA DE VOLUNTARIADO   | 0,00                       | -4.712,39              | 1.062,61                | 0,00                   |
| 1807200250 | SUBVENCION CONSEJERIA IGUALDAD AULA DE LA EXPERIENCIA 2014-2015   | 0,00                       | 0,00                   | 0,00                    | 0,00                   |
| 1807200251 | SUBVENCION CONSEJERIA IGUALDAD AULA DE LA EXPERIENCIA 2015-2016 Y 2016-2017                                 | 0,00                       | 0,00                   | 0,00                    | 0,00                   |
| 1807200252 | SUBV. CONSEJERIA DE IGUALDAD ALOJAMIENTO COMPARTIDO " UNIVERSITARIOS SOLIDARIOS".                           | 5.672,60                   | 0,00                   | 5.672,60                | 0,00                   |
| 1807200253 | SUBV. CONSEJERIA DE IGUALDAD "CONSTRUYENDO SOLIDARIDAD"   | 4.500,00                   | 0,00                   | 4.500,00                | 0,00                   |
| 1807200254 | SUBVENCION CONSEJERIA IGUALDAD PARA ACTIVIDADES VOLUNTARIADO 2017   | 5.575,00                   | 0,00                   | 5.575,00                | 0,00                   |
| 1807200255 | SUBVENCION CONSEJERIA IGUALDAD AULA DE LA EXPERIENCIA CURSO ACADEMICO 2017/2018                             | 0,00                       | 0,00                   | 0,00                    | 0,00                   |
| 1807201203 | CONV. AGENCIA AND. DEL VOLUNTARIADO. CURSOS DE FORMACION ESP  | 0,00                       | 0,00                   | 1,59                    | 0,00                   |
| 1807202201 | SUBV. CONSEJ. MEDIO AMBIENTE PARA PROYECTO UNIVERSIDAD ECOLO  | 0,00                       | 0,00                   | 0,74                    | 0,00                   |
| 1807300201 | SUBV. AFS PROGRAMMES INTERCULTURELS ASBL MARIA DEL SOL GRAND  | 0,00                       | 0,00                   | 0,00                    | 0,00                   |
| 1807300203 | SERVICIO VOLUNTARIADO EUROPEO   | 353,31                     | 0,00                   | 1.791,80                | 0,00                   |
| 1807400101 | APORTACION METRO DE SEVILLA SEMANA VERDE IV EDICION   | 0,00                       | 0,00                   | 108,24                  | 0,00                   |
| 1807400102 | APORTACION FUND. CONOC Y CULTURA DIA DEL MEDIOAMBIENTE 2008   | 0,00                       | 0,00                   | 0,00                    | 0,00                   |
| 1807400106 | CONV. COLABORACION INSTITUTO ANDALUZ DEL FLAMENCO PARA EL DE  | 0,00                       | 0,00                   | 0,00                    | 0,00                   |
| 1807400203 | SUBV. UNIV. CADIZ PARA PRETEST Y OLEADA ENCUESTAS PROYECTO A  | 0,00                       | 0,00                   | 0,00                    | 0,00                   |
| 1807400205 | SUBV. UNIV. JAEN PRYTO ATALAYA ALTEREGOS  | 0,00                       | 0,00                   | 23,27                   | 0,00                   |
| 1807400209 | INGRESO UNIV. GRANADA PROYECTO ATALAYA CACOCU   | 0,00                       | -6.921,20              | 0,00                    | -10.865,80             |
| 1807400217 | SUBV. IAM UNIVERSEM UNIVERSIDAD Y EMPLEO DE MUJERES 2010.201  | 0,00                       | 0,00                   | 0,00                    | 0,00                   |
| 1807400218 | SUBV. IAM 2010.2013 FOMENTO DE LA IGUALDAD ENTRE MUJERES Y H  | 11.110,20                  | 0,00                   | 11.110,20               | 0,00                   |
| 1807400221 | COLAB. FUNDACION NATURALIA XXI PARA LA FORMACION DE MONITORE  | 0,00                       | -189,97                | 245,90                  | 0,00                   |
| 1807400223 | SUBV. DIPUTACION ACTIVIDADES VIC. PARTICIPACION SOCIAL 2009   | 0,00                       | 0,00                   | 1.071,05                | 0,00                   |
| 1807400224 | SUBV. AACID JORNADAS DE SENSIBILIZACION SOBRE VOLUNTARIADO I  | 0,00                       | 0,00                   | 4.912,50                | 0,00                   |
| 1807400225 | SUBV. IAM UNIVERSEM ANUALIDAD 2011 UNIVERSIDAD Y EMPLEO DE M  | 0,00                       | -300,00                | 0,00                    | -64.525,60             |
| 1807400227 | TRANSF. DE LA UNIA PROYECTO ATALAYA PATRIMONIO  | 0,00                       | 0,00                   | 0,00                    | 0,00                   |
| 1807400228 | SUBV. INSTITUTO DE LA JUVENTUD VOLUNTARIADO Y SOLIDARIDAD ES  | 0,00                       | 0,00                   | 0,51                    | 0,00                   |
| 1807400229 | TRANSF. UNIV. SEVILLA PRYTO ATALAYA PIXELADAS   | 0,00                       | 0,00                   | 9.500,00                | 0,00                   |
| 1807400230 | SUBV. INST. DE LA JUVENTUD ES.21.181.2012.R2 VOLUNTARIADO Y   | 0,00                       | 0,00                   | 0,00                    | 0,00                   |
| 1807400231 | TRANSF. UNIV. JAEN PROYECTO ATALAYA   | 0,00                       | 0,00                   | 0,00                    | 0,00                   |
| 1807400232 | SUBV. INST. JUVENTUD PROG. JUVENTUD EN ACCION ES-21-318-2013-R3 OFICINA VOLUNTARIADO                        | 0,00                       | 0,00                   | 0,00                    | 0,00                   |
| 1807400233 | Subvención Instituto Juventud Oficina de Voluntariado y Solidaridad en el marco del programa Erasmus        | 0,00                       | -1.168,66              | 186,34                  | 0,00                   |
| 1807400234 | SUBV. INST. JUVENTUD PROYECTO OFICINA DE VOLUNTARIADO Y SOLIDARIDAD 2015-3-ES02-KA105-006899                | 964,36                     | 0,00                   | 1.678,66                | 0,00                   |
| 1807400235 | SUBV. INST. JUVENTUD 2016-2-ES02-KA105-008460   | 0,00                       | -25.710,55             | 301,45                  | 0,00                   |
| 1807400236 | SUBV. INST. JUVENTUD 2016-3-ES02-KA105-008701   | 1.461,42                   | 0,00                   | 1.461,42                | 0,00                   |
| 1807400237 | SUBV. INST. JUVENTUD 2017-2-ES02-KA105-009727   | 5.145,60                   | 0,00                   | 5.145,60                | 0,00                   |
| 1807400301 | TRANSF. UNIV. JAEN OBRAS Y MEJORAS RESIDENCIA FLORA TRISTAN   | 0,00                       | 0,00                   | 399,12                  | 0,00                   |
| 1807400501 | APORTACION UNIVERSIDAD INTERNACIONAL DE ANDALUCIA PARA PROYECTO ATALAYA                                     | 23.625,00                  | 0,00                   | 23.625,00               | 0,00                   |
| 1807402202 | SUBV. AYTO. SEVILLA PARA PYTO. INVESTIGACION PRESUPUESTOS PA  | 0,00                       | 0,00                   | 0,00                    | -1.301,68              |
| 1807500101 | ACUERDO BANKINTER. ACTIVIDAD REFORESTACION PARTICIPATIVA  | 0,00                       | 0,00                   | 0,01                    | 0,00                   |
| 1807500201 | SUBV. FUNDACION LA CAIXA PYTO EDUCAR EN VALORES Y PARTICIPACION SOCIAL DESDE EL AMBITO UNIVERSITARIO        | 0,00                       | 0,00                   | 29,38                   | 0,00                   |
| 1807500501 | CONVENIO ENTRE FUNDACION AYESA Y LA UPO COLABORACION ESTUDIANES CON DIVERSIDAD FUNCIONAL                    | 0,00                       | -1.696,47              | 3.303,53                | 0,00                   |
| 1807800201 | CAJA COMUN VICERRECTORADO PARTICIPACION SOCIAL  | 0,00                       | 0,00                   | 0,00                    | 0,00                   |
| 1808400101 | JORNADAS DIRIGIDAS AL FOMENTO DE LAS EMPRESAS BASADAS EN EL CONOCIMIENTO                                    | 0,00                       | 0,00                   | 0,00                    | 0,00                   |
| 1808401400 | SEDE OLAVIDE EN CARMONA   | 0,00                       | -1.012,65              | 4.554,29                | 0,00                   |
| 1809100201 | SUBV. CONSEJERIA ECONOMIA PARA AULAS DE INTERNACIONALIZACION  | 15.000,00                  | 0,00                   | 15.000,00               | 0,00                   |
| 1809100501 | EXCELENCIA INTERNACIONAL, DOCENCIA, INNOVACION Y GESTION 2017 NO_AF   | 53.389,35                  | 0,00                   | 53.389,35               | 0,00                   |
| 1809302201 | SUBV. ERAMUS+ 574220-EPP-1-2016-1-ES-EPPK2-CBHE-JP PANQUEQUE SALGADO, PILAR                                 | 0,00                       | -73.899,83             | 410.715,07              | 0,00                   |
| 1809302203 | ERAMUS + SHIFT PROJECT -2015-1-IT02-KA203-014786, RODRIGUEZ REINA   | 0,00                       | 0,00                   | 0,00                    | 0,00                   |
| 1809400501 | CONVENIO COLABORACION CON LA UNIA EN EL MARCO DE LA 29TH ANNUAL EAIE CONFERENCE AND EXHIBITION.             | 3.500,00                   | 0,00                   | 3.500,00                | 0,00                   |
| 1809402201 | SUBV. AACID 2015 ANALISIS DE LA SEGURIDAD ALIMENTARIA Y NUTRICIONAL   | 0,00                       | -24.716,32             | 25.283,68               | 0,00                   |
| 1809402202 | SUBV. AACID 2015 PARTICIPACION DE LA SOCIEDAD CIVIL EN EL GOBIERNO DEL TERRITORIO EN EL MUNICIPIO DE BANICA | 0,00                       | -39.706,20             | 20.580,88               | 0,00                   |
| 1809402203 | SUBV. AACID 2015 BUENAS PRACTICAS EN ACCION SOCIAL CON MUJERES MIGRANTES PROXIMAS A REDES DE TRATA          | 0,00                       | -3.656,20              | 63.343,80               | 0,00                   |
| 1809402204 | SUBV. AYTO SEVILLA "SENSIBILIZACION DE LA COMUNIDAD UNIVERSITARIA", COMERCIO JUSTO                          | 3.922,11                   | 0,00                   | 3.922,11                | 0,00                   |
| 1809402205 | SUBV. AACID 2016SEC021, IAÑEZ DOMINGUEZ   | 33.005,24                  | 0,00                   | 33.005,24               | 0,00                   |
| 1809402206 | SUBV. AACID 2016SEC011, LUCENA CID  | 34.550,16                  | 0,00                   | 34.550,16               | 0,00                   |
| 1809402207 | SUBV. AACID 2016SEC012, CORDERO RAMOS   | 55.796,75                  | 0,00                   | 55.796,75               | 0,00                   |
| 1809402208 | SUBV. AACID 2016SEC013, HERRERA GUTIERREZ   | 47.504,21                  | 0,00                   | 47.504,21               | 0,00                   |
| 1809402209 | SUBV. AACID 2016SEC014, REXACH BENAVIDES  | 45.596,14                  | 0,00                   | 45.596,14               | 0,00                   |
| 2001010101 | XII CONGRESO CURSO NACIONAL DE NEUROCIENCIAS. OLAVIDE EN CAR  | 0,00                       | 0,00                   | 88,92                   | 0,00                   |
| 2001010102 | 9th EUROPEAN CONGRESS OF BIOGERONTOLOGY   | 0,00                       | 0,00                   | 0,00                    | -190,80                |
| 2001102121 | AYUDA GRUPO INVESTIGACION BIO 266 CONV. 2009. GONZALEZ FONTE  | 0,00                       | 0,00                   | 0,00                    | 0,00                   |
| 2001102123 | AYUDA GRUPO INVESTIGACION 2010 BIO122   | 0,00                       | 0,00                   | 0,00                    | 0,00                   |
| 2001102124 | AYUDA GRUPO INVESTIGACION 2010 BIO177   | 0,00                       | 0,00                   | 829,85                  | 0,00                   |
| 2001102125 | AYUDA GRUPO INVESTIGACION 2010 BIO266   | 0,00                       | 0,00                   | 370,33                  | 0,00                   |
| 2001102126 | AYUDA GRUPO INVESTIGACION 2010 BIO330   | 0,00                       | 0,00                   | 0,00                    | 0,00                   |





CUENTA DE LIQUIDACIÓN 2017

| ORGANICA   | DESCRIPCION   | Desviaciones del Ejercicio |                        | Desviaciones Acumuladas |                        |
|------------|---|----------------------------|------------------------|-------------------------|------------------------|
|            |   | DESVIACIONES POSITIVAS     | DESVIACIONES NEGATIVAS | DESVIACIONES POSITIVAS  | DESVIACIONES NEGATIVAS |
| 2001102127 | AYUDA GRUPO INVESTIGACION 2010 CTS557   | 0,00                       | 0,00                   | 0,00                    | 0,00                   |
| 2001102128 | SUBV CEICE GRUPOS UNIVERSITARIOS 2011 BIO.122 DELGADO GARCIA, JOSE MARIA  | 0,00                       | 0,00                   | 0,00                    | 0,00                   |
| 2001102129 | SUBV CEICE GRUPOS UNIVERSITARIOS 2011 BIO.177 NAVAS LLORET PLACIDO  | 0,00                       | 0,00                   | 0,00                    | 0,00                   |
| 2001102130 | SUBV CEICE GRUPOS UNIVERSITARIOS 2011 BIO.266 GONZALEZ FONTES DE ALBORNOZ AGUSTIN   | 0,00                       | 0,00                   | 0,00                    | 0,00                   |
| 2001102131 | SUBV CEICE GRUPOS UNIVERSITARIOS 2011 BIO.330 RODRIGUEZ MORENO ANTONIO  | 0,00                       | -28,38                 | 0,00                    | 0,00                   |
| 2001102132 | SUBV CEICE GRUPOS UNIVERSITARIOS 2011 CTS.557 CANTERO LORENTE JOSE LUIS   | 0,00                       | 0,00                   | 145,49                  | 0,00                   |
| 2001102133 | AYUDA GRUPO INVESTIGACION 2017. BIO122 JOSE MARIA DELGADO GARCIA  | 0,00                       | 0,00                   | 0,00                    | 0,00                   |
| 2001102134 | AYUDA GRUPO INVESTIGACION 2017. BIO177 PLACIDO NAVAS LLORET   | 830,19                     | 0,00                   | 830,19                  | 0,00                   |
| 2001102135 | AYUDA GRUPO INVESTIGACION 2017. BIO266 AGUSTIN GONZALEZ FONTES DE ALBORNOZ  | 1.167,36                   | 0,00                   | 1.167,36                | 0,00                   |
| 2001102136 | AYUDA GRUPO INVESTIGACION 2017. BIO330 ANTONIO RODRIGUEZ MORENO   | 0,00                       | 0,00                   | 0,00                    | 0,00                   |
| 2001102137 | AYUDA GRUPO INVESTIGACION 2017. CTS557 JOSE LUIS CANTERO LLORENTE   | 1.732,04                   | 0,00                   | 1.732,04                | 0,00                   |
| 2001102209 | SUBV. CICE PRYTO INT. HIVE HYPER INTERACTION VIABILITY JOSE   | 0,00                       | 0,00                   | 0,00                    | 0,00                   |
| 2001102402 | SUBV. CICE PROYECTO EXCELENCIA 00229. JOSE LUIS CANTERO LORENTE   | 0,00                       | 0,00                   | 0,00                    | 0,00                   |
| 2001102403 | SUBV. CICE PROYECTO EXCELENCIA 00648. PLACIDO NAVAS LLORET  | 0,00                       | 0,00                   | 0,00                    | 0,00                   |
| 2001102404 | SUBV. CICE PYTO EXCELENCIA P07-CVI-02487 JOSE MARIA DELGADO GARCIA  | 58.240,56                  | 0,00                   | 0,00                    | -60.971,22             |
| 2001102405 | SUBV. CICE PRYTO EXCELENCIA P07-CVI-02686 AGNES GRUART MASSO  | 24.417,00                  | 0,00                   | 0,00                    | -48.359,88             |
| 2001102406 | SUBV. CICE EXCELENCIA 2008 P08.CTS.03988 PLACIDO NAVAS LLORET   | 0,00                       | 0,00                   | 0,00                    | -53.621,09             |
| 2001102407 | SUBV. CICE EXCELENCIA 2008 P08.CVI.03629 ANTONIO MIRANDA VIZUETE  | 0,00                       | 0,00                   | 0,00                    | -44.717,14             |
| 2001102410 | SUBV. CICE EXCELENCIA 2009 P09.CTS.4604 CANTERO LORENTE, JOS  | 42.030,74                  | 0,00                   | 0,00                    | 0,00                   |
| 2001102411 | SUBV. CICE EXCELENCIA 2009 P09.CVI.4721 GONZALEZ FONTES DE A  | 34.771,29                  | 0,00                   | 0,00                    | 0,00                   |
| 2001102412 | SUBV. CICE EXCELENCIA 2010 PROY. MOTRICES CTS.5725 SANCHEZ A  | 0,00                       | -588,97                | 9.665,07                | 0,00                   |
| 2001102413 | SUBV. CEIC EXCELENCIA 2011 ANGES GRUART MASSO   | 0,00                       | -6.270,22              | 3.746,27                | 0,00                   |
| 2001102414 | SUBV. CEIC EXCELENCIA 2011 RODRIGUEZ MORENO, ANTONIO  | 0,00                       | -12.676,84             | 2.433,44                | 0,00                   |
| 2001102415 | SUBV. CEICE EXCELENCIA 2012 DELGADO GARCIA, JOSE MARIA  | 0,00                       | -24.942,68             | 0,00                    | -35.144,34             |
| 2001102416 | SUBV. CEICE EXCELENCIA 2012 CANTERO LORENTE JOSE LUIS   | 0,00                       | -42.790,35             | 54.660,84               | 0,00                   |
| 2001102417 | SUBV. CEICE EXCELENCIA 2012 NAVAS LLORET PLACIDO  | 0,00                       | -38.690,14             | 23.580,70               | 0,00                   |
| 2001102418 | SUBV. CEICE EXCELENCIA 2012 CARRION RODRIGUEZ ANGEL MANUEL  | 0,00                       | -15.670,92             | 3.698,45                | 0,00                   |
| 2001102419 | SUBV. CEICE EXCELENCIA 2009 TERCERA FASE GABRIEL GONZALEZ ESCAMILLA   | 0,00                       | 0,00                   | 0,00                    | 0,00                   |
| 2001102420 | SUBV. CEICE EXCELENCIA 2009 TERCERA FASE MIGUEL ANGEL MACHO RIVERO  | 38.726,62                  | 0,00                   | 74,16                   | 0,00                   |
| 2001102421 | INCENTIVOS ESTANCIAS DE EXCELENCIA E INVITADOS IAC 2/2012 ANTONIO RODRIGUEZ MORENO  | 0,00                       | 0,00                   | 0,00                    | 0,00                   |
| 2001102701 | SUBV. INV. RESOL. 2.2008 PUBLICACIONES DELGADO GARCIA, JOSE   | 0,00                       | 0,00                   | 0,00                    | -676,79                |
| 2001102703 | AYUDA INV. RESOL. 3.2007 CONGRESOS DELGADO GARCIA, JOSE MAR   | 0,00                       | 0,00                   | 145,22                  | 0,00                   |
| 2001102710 | SUBV. INV. RESOL. 3.2008 ESTANCIAS EXCELENCIA RODRIGUEZ MORE  | 0,00                       | 0,00                   | 0,00                    | -777,25                |
| 2001102711 | SUBV. INV. RESOL. 1.2008 ORG. CONGRESOS RODRIGUEZ AGUILERA,   | 0,00                       | 0,00                   | 40,14                   | 0,00                   |
| 2001102715 | SUBV. CICE RESOL. 1.2010 ESTANCIAS BREVES GONZALEZ MARISCAL,  | 1.365,75                   | 0,00                   | 0,00                    | 0,00                   |
| 2001102717 | SUBV. CICE RESOL. 1.2011 ESTANCIAS EXCELENCIA RODRIGUEZ MORE  | 168,50                     | 0,00                   | 0,00                    | 0,00                   |
| 2001102718 | SUBV. CICE RESOL. 1.2011 ESTANCIAS EXCELENCIA RODRIGUEZ MORENO ANTONIO  | 0,00                       | 0,00                   | 0,00                    | 0,00                   |
| 2001202116 | AYUDA GRUPO INVESTIGACION BIO 177 CONV. 2008. NAVAS LLORET, PLACIDO   | 0,00                       | 0,00                   | 0,00                    | -0,01                  |
| 2001302015 | CONT VALENS INT. D.O.O. LABORATORIO DE FISIOPATOLOGIA CELULA  | 0,00                       | 0,00                   | 125,18                  | 0,00                   |
| 2001302016 | CONT. RAPTOR EVALUATION OF THE EFFECTS OF COMPOUND RP103 ON   | 0,00                       | 0,00                   | 0,00                    | 0,00                   |
| 2001302017 | CONT. ABF PHARMACEUTICAL SERVICES GMBH. SERVICIO HOMOLOGADO   | 0,00                       | 0,00                   | 213,00                  | 0,00                   |
| 2001302202 | SUBV. UNION EUROPEA REF. 201717 AGNES GRUART I MASSO SEROTON  | 0,00                       | 0,00                   | 38.176,39               | 0,00                   |
| 2001302203 | SUBV. UNION EUROPEA PRYTO HIVE JOSE MARIA DELGADO   | 0,00                       | -33,05                 | 6.741,95                | 0,00                   |
| 2001302204 | SUBV. INTERNATIONAL COENZYME Q10 ASSOCIATION PYTO. PHOSPHORY  | 0,00                       | 0,00                   | 48,59                   | 0,00                   |
| 2001302205 | SUBV. INTERNATIONAL COENZYME Q10 ASSOCIATION PRYTO THE ROLE   | 0,00                       | 0,00                   | 52,72                   | 0,00                   |
| 2001302206 | SUBV. UNION EUROPEA NEUROBABEL PROGRAMA H2020 REF. 746526 AGNES GRUART I MASSO  | 84.929,99                  | 0,00                   | 84.929,99               | 0,00                   |
| 2001352001 | CONT. NATIONAL INSTITUTES OF HEALTHY PARA LA DETERMINACION D  | 0,00                       | 0,00                   | 317,93                  | 0,00                   |
| 2001352002 | CONT. TAKEDA CAMBRIDGE LTD, PARA REALIZAR ESTUDIO: EFFECTS OF A PRECOGNITIVE DRUG PROVIDED BY TAKEDA C. ON CLASSICAL EYEBLINK CONDITIONING OF BEHAVING MICE, USING A DELAY PARADIGM                       | 0,00                       | -13.835,37             | 8.402,92                | 0,00                   |
| 2001352203 | CONV. UNIVERSIDAD DE CARTAGENA PYTO INVESTIGACION CODIGO 201  | 0,00                       | 0,00                   | 0,00                    | 0,00                   |
| 2001352204 | CONVENIO DE COLABORACION EN INVESTIGACION ENTRE LA UNIVERSIDAD DE CARTAGENA Y LA UPO PARA EL PROYECTO "EFECTO INMUNOMODULADOR DE LA BIXINA EN LA EXPRESION DE CITOQUINAS EPITELIALES INTESTINALES CACO    | 0,00                       | 0,00                   | 0,00                    | 0,00                   |
| 2001352205 | UBV. NATIONAL INSTITUTES OF HEALTH PROYECTO THE IMPACT OF CEREBELLAR IDCS. JAVIER MARQUEZ RUIZ  | 0,00                       | -8.776,13              | 0,00                    | -8.776,13              |
| 2001402000 | CONT. FUNDACION CONOCIMIENTO Y CULTURA- UPO PYTO. CREACION CE   | 0,00                       | 0,00                   | 0,00                    | 0,00                   |
| 2001402001 | CONT. FUNDACION CONOCIMIENTO Y CULTURA . EDUARDO DOMINGUEZ DEL TORO. PROY. DES.SIST.NORADREGENICO TRASTORNO DEFICIT ATENCION CON HIPERACTIVIDAD TDAH  | 0,00                       | 0,00                   | 0,01                    | 0,00                   |
| 2001402002 | CONT. NIH EEUU SRT1720 EFFECTS ON UBIQUINONE BIOSYNTHESIS   | 0,00                       | 0,00                   | 0,00                    | 0,00                   |
| 2001402003 | CONT. INST. NEUROCIENCIAS UNIV. AUTON. BARCELONA ESTUDIO EXPERIMENTAL FISILOGIA SINAPTICA EN RATONES ALZHEIMER  | 0,00                       | 0,00                   | 0,00                    | 0,00                   |
| 2001402004 | RESTACION SERVICIOS CIENTIFICOS-TECNICOS IDENTIFICACION PROTEICA DE DISTINTOS MARCADORES PARA EL DIAGNOSTICO DE FIBROMIALGIA Y EVALUACION PERSONALIZADA DE FARMACOS EFICACES PARA ENFERMEDADES SIN TRAT   | 0,00                       | 0,00                   | 0,00                    | 0,00                   |
| 2001402005 | ONTRATO UNIVERSIDAD CADIZ PARA LA REALIZACION, INTERPRETACION Y ANALISIS DE RESONANCIAS MAGNETICAS DE ALTA RESOLUCION PARA PERSONAS MAYORES DE 65 AÑOS CON DETERIORO COGNITIVO LIGERO                     | 0,00                       | 0,00                   | 0,00                    | 0,00                   |
| 2001402201 | SUBV. INST. DE SALUD CARLOS III P1050500 NAVAS LLORET PLACIDO   | 0,00                       | 0,00                   | 0,00                    | 0,00                   |
| 2001402202 | SUBV. INST. DE SALUD CARLOS III P1050557 MIRANDA VIZUETE ANTONIO  | 0,00                       | 0,00                   | 0,00                    | 0,00                   |
| 2001402204 | SUBV. INST. SALUD CARLOS III DPS2008.0692 LOPEZ RAMOS JUAN CARLOS   | 0,00                       | 0,00                   | 0,00                    | 0,00                   |
| 2001402207 | CONV. CIBERER PLACIDO NAVAS   | 0,00                       | -4.066,55              | 651,10                  | 0,00                   |
| 2001402208 | SUBV INST. SALUD CARLOS III EXP. P110.0543 MECANISMOS MOLEC   | 0,00                       | 0,00                   | 0,00                    | 0,00                   |
| 2001402209 | DONACION FIVAN PARA LA INVESTIGACION EN EL AMBITO DE LAS NEU  | 0,00                       | -6,77                  | 0,00                    | 0,00                   |
| 2001402210 | SUBV INST. SALUD CARLOS III EXP. P111.00078 CARACTERIZACION   | 0,00                       | 0,00                   | 4,68                    | 0,00                   |
| 2001402211 | SUBV. ISCHII MECANISMOS MOLECULARES Y MODULACION DE LA MITOFAGIA Y LA BIOGENESIS MITOCONDRIAL EN MODELOS CELULARES DE LA ENFERMEDAD DE MELAS  | 0,00                       | 0,00                   | 0,00                    | 0,00                   |
| 2001402212 | SUBV. INST. DE SALUD CARLOS III P114/01962 NAVAS LLORET PLACIDO   | 0,00                       | -99.074,82             | 1.012,50                | 0,00                   |
| 2001402213 | UBV. INSTITUTO DE SALUD CARLOS III P116/00786 JOSE ANTONIO SANCHEZ ALCAZAR  | 25.620,51                  | 0,00                   | 25.620,51               | 0,00                   |
| 2001500201 | CONV. CREACION DEL OBSERVATORIO DEL TENIS ESPAÑOL   | 0,00                       | 0,00                   | 0,00                    | 0,00                   |
| 2001502001 | INVESTIGACION NUEVA HERRAMIENTA DIAGNOSTICA PARA LA RECEPTIVIDAD ENDOMETRIAL MAS COMPLETA, MULTITETNICA Y MENOS INVASIVA QUE LAS EXISTENTES ACTUALMENTE, QUE PERMITA AUMENTAR EL EXITO DE LAS TECNICAS DE | 0,00                       | 0,00                   | 0,00                    | 0,00                   |
| 2001502002 | CONV. NEWBIOTECHNIC. NAVAS LLORET PLACIDO. DESARROLLO NUEVOS SISTEMAS DETECCION GENOTOXICIDAD MITOXOCIDAD PRECLINICA Y CLINICA  | 0,00                       | 0,00                   | 0,00                    | 0,00                   |
| 2001502008 | CONT. BIONATURIS 2010 PAIDI BIO 177 BACULOVIRUS RECOMBINANTE  | 0,00                       | 0,00                   | 9,79                    | 0,00                   |
| 2001502009 | CONT. ABBOT.2010.LABORAT. DELGADO J.M. APRENDIZAJE ASOCIATI   | 0,00                       | -519,21                | 0,00                    | 0,00                   |
| 2001502010 | CONT. NUTRITION INSTITUT. ANALITICA SUSTANCIAS NUTRITIVAS Y NO NUTRITIVAS EN PRODUCTOS DE ALIMENTACION Y ALIMENTOS ENRIQUECIDOS   | 0,00                       | 0,00                   | 272,60                  | 0,00                   |
| 2001502011 | CONT. NUTRITION INSTITUT ANALYSIS OF COENZYME Q10   | 0,00                       | 0,00                   | 5,47                    | 0,00                   |
| 2001502012 | CONT FUNDACIO CLINIC PARA MANTENIMIENTO Y CUIDADO DE LOS ANI  | 0,00                       | 0,00                   | 3,13                    | 0,00                   |



CUENTA DE LIQUIDACIÓN 2017

| ORGANICA   | DESCRIPCION  | Desviaciones del Ejercicio |                        | Desviaciones Acumuladas |                        |
|------------|--|----------------------------|------------------------|-------------------------|------------------------|
|            |  | DESVIACIONES POSITIVAS     | DESVIACIONES NEGATIVAS | DESVIACIONES POSITIVAS  | DESVIACIONES NEGATIVAS |
| 2001502013 | CONT FUNDACIO CLINIC PARA PROCESADO DE MUESTRAS PARA CONSERV   | 0,00                       | 0,00                   | 0,00                    | 0,00                   |
| 2001502014 | CONT SELTEN DIAGNOSIS IMPLANTACION Y DESARROLLO DE LA NORMA  | 0,00                       | 0,00                   | 0,00                    | 0,00                   |
| 2001502015 | CONT SERVIER ESTUDIO EN RATONES SILVESTRES DEL EFECTO ANTAGO   | 0,00                       | 0,00                   | 91,73                   | 0,00                   |
| 2001502016 | CONT. ABBOTT PARA REALIZACION DE UN ESTUDIO DE APRENDIZAJE   | 0,00                       | 0,00                   | 0,00                    | 0,00                   |
| 2001502018 | CONT. SERVER EFFECT OF S 47445 ON SYNAPTIC PLASTICITY IN MI  | 0,00                       | 0,00                   | 3.481,68                | 0,00                   |
| 2001502019 | CONT. GRUPO HESPERIDES BIOTECH DIAGNOSTICO BIOQUIMICO EN MU  | 0,00                       | 0,00                   | 352,18                  | 0,00                   |
| 2001502020 | CONT. ABBOTT REALIZACION DEL ESTUDIO DE APRENDIZAJE ASOCIATI   | 0,00                       | 0,00                   | 0,00                    | 0,00                   |
| 2001502021 | CONT. CABANA GENETICS COLABORACION CIENTIFICO TECNICO PARA D   | 0,00                       | 0,00                   | 8,10                    | 0,00                   |
| 2001502022 | CONT. BIONATURIS INTEGRACION DE PLATAFORMAS TECNOLOGICAS PA  | 0,00                       | 0,00                   | 25,06                   | 0,00                   |
| 2001502023 | CONT. ABBOTT ESTUDIO DE APRENDIZAJE ASOCIATIVO Y DE POTENCIA   | 0,00                       | -11,93                 | 0,00                    | 0,00                   |
| 2001502024 | CONT. CABANA PLATFORM FOR EARLY DETECTION OF PERITONEAL INFE   | 2.727,27                   | 0,00                   | 0,00                    | 0,00                   |
| 2001502025 | SERV. HOMO. LABORATORIO FISIOPATOLOGIA CELULAR Y BIOENERGETI   | 0,00                       | -9.551,76              | 24.150,99               | 0,00                   |
| 2001502026 | CONT. PHARMA NORD PARA LA PARTICIPACION EN EL XIII ENCUENTRO INTERNACIONAL EN TECNICAS DE MEDICINA ESTETICA Y ANTIENVEJECIMIENTO   | 0,00                       | 0,00                   | 0,00                    | 0,00                   |
| 2001502027 | CONT. CIEN POR CIEN NATURAL STRENGTH AND PERFORMANCE RECOVERY BY UBIQUINOL IN FOOTBALL PLAYERS   | 0,00                       | -2.997,24              | 1.431,98                | 0,00                   |
| 2001502028 | CONT. SINAE PARA LA REALIZACION DEL ESTUDIO DEL EFECTO DEL COBRE SOBRE LA APOPTOSIS EN CELULAS ESTROMALES DE ENDOMETRIO HUMANO   | 0,00                       | -219,49                | 0,00                    | 0,00                   |
| 2001502029 | CONTRATO CON COMPANY LABORATORIOS SERVIER, S.L. PARA EL PROYECTO "EFFECT OF ACUTE ADMINISTRATION FO S44819 ON LONG TERM POTENTIATION AND NEURONAL ACTIVITY IN TEH HIPPOCAMPUS OF ALERT BEHAVING MICE"              | 0,00                       | -6.103,49              | 3.685,78                | 0,00                   |
| 2001502030 | THE EFFECT OF GLAVONOID TM IN BIOENERGETICS IN DIFFERENT TISSUES AND ORGANS INCLUDING LIVER, WHITE FAT, SKELETAL MUSCLE, AND MONONUCLEAR CELLS, AND THE EFFECT OF GLAVONOID TM ON ANTIOXIDANT DEFENSE AN           | 0,00                       | -255,34                | 2.672,18                | 0,00                   |
| 2001502031 | CONTRATO ENTRE LABORATORIOS SERVIER Y LA UPO PARA EL ESTUDIO "EXPERIMENTAL DESIGN FOR THE STUDY OF FEPSPS EVOKED IN THE HIPPOCAMPUS IN PRESENCE OF THE AMPA AGONIST S47445 IN ASSOCIATION WITH AN ACETYL           | 0,00                       | 0,00                   | 12.626,26               | 0,00                   |
| 2001502032 | CONTRATO ENTRE LA UPO Y CONTENT ED. NET COMMUNICATIONS, S.L. PARA COLABORACION EN EL EVENTO: III CONGRESO FESNAD SEVILLA 2015. IMPARTICIÓN DE CONFERENCIA SOBRE NUTRICIÓN Y ENVEJECIMIENTO                         | 0,00                       | 0,00                   | 223,14                  | 0,00                   |
| 2001502034 | CONTRATO ENTRE PHARMANORD Y LA UPO PARA LA REALIZACION DE ANALISIS DE LAS TASAS DE BIODISPONIBILIDAD DE UBIQUINONA EN SEIS FARMACOS, EN HUMANOS JOVENES Y SALUDABLES ANTES DE SU COMERCIALIZACION                  | 0,00                       | -6.152,11              | 6.822,97                | 0,00                   |
| 2001502035 | CONTRATO DE PRESTACION DE SERVICIO ENTRE LA UNIVERSIDAD PABLO DE OLAVIDE Y LA UNIVERSIDAD AUTONOMA DE BARCELONA-INSTITUTO DE NEUROCIENCIAS, PARA REALIZAR LA CARACTERIZACION ELECTROFISIOLÓGICA DE LA SI           | 0,00                       | -41,43                 | 0,00                    | 0,00                   |
| 2001502036 | EFECTO DE UN INGREDIENTE DE LA DIETA SOBRE LA POTENCIACIÓN A LARGO PLAZO EN LA SINAPSI CA3-CA1 DEL HIPOCAMPO EN RATAS ADULTAS, DEL QUE SON RESPONSABLE LOS PROFESORES JOSÉ M <sup>º</sup> DELGADO Y A AGNÉS GRUART | 0,00                       | -11.356,06             | 1.459,49                | 0,00                   |
| 2001502037 | CONTRATO INSTITUT DE RECHERCHES INTERNATIONALES SERVIER S.L. PARA REALIZAR ESTUDIO EN RATONES SILVESTRES Y TRANSGÉNICOS DEL EFECTO DEL AGONISTA (S44819  | 0,00                       | -15.086,46             | 356,98                  | 0,00                   |
| 2001502038 | BIONATURIS, ACTIVIDADES TECNICAS MARCO PROYECTO I+D+I BENTOLEISH LEISHMANIOSISI CANINA   | 9.090,92                   | 0,00                   | 9.090,92                | 0,00                   |
| 2001502039 | UNIV. POMBEU FABRA REALIZACION ESTUDIO EXPERIMENTAL SOBRE FISIOLOGIA SINAPTICA EN RATONES SILVESTRES Y MODELO SINDROME DOWN SOBRE REGISTROS DE ALTA PRECISION EN 15 RATONES  | 0,00                       | -1.955,68              | 134,04                  | 0,00                   |
| 2001502040 | ONTRATO SINAE S.L. PARA LA PUESTA A PUNTO Y OPTIMIZACIÓN DE RECURSOS FUNGIBLES, HUMANOS Y TEMPORALES DEL PROCESAMIENTO DE TEJIDO HUMANO PARA LA EXTRACCIÓN DE RNA NECESARIO PARA EL ANALISIS TRANSCRIPT            | 1.126,97                   | 0,00                   | 1.126,97                | 0,00                   |
| 2001502041 | ONTRATO PRONACERA THERAPEUTICS S.L. PARA LA OPTIMIZACIÓN DE LA DETERMINACIÓN DE PROTEÍNAS MITOCONDRIALES Y AUTOFÁGICAS POR ELISA DIRECTO   | 1.126,97                   | 0,00                   | 1.126,97                | 0,00                   |
| 2001502042 | ERVICIO TECNICO HOMOLOGADO: SERVICIO CENTRAL DE INVESTIGACION EN NEUROIMAGEN (SCIN)  | 6.909,09                   | 0,00                   | 6.909,09                | 0,00                   |
| 2001502101 | CONV. AEPMI PRYTO TERAPIA E INDICACIONES HUERFANAS DE LOS MO   | 0,00                       | 0,00                   | 0,00                    | 0,00                   |
| 2001502102 | CONV. 2014 AEMPI PARA LA CONTRIBUCIÓN EN EL DESARROLLO DE NUEVOS TRATAMIENTOS ALTERNATIVOS A LAS ENFERMEDADES MITOCONDRIALES   | 2.760,20                   | 0,00                   | 8.307,30                | 0,00                   |
| 2001502201 | SUBV. FUND. CAJA RURAL PARA PYTO. DETECCION PRECOZ ALZHEIMER   | 0,00                       | 0,00                   | 0,00                    | -19.404,91             |
| 2001502203 | BECA FEEL PRYTO NUEVAS ESTRATEGIAS DE TERAPIA ENZIMATICA S   | 0,00                       | 0,00                   | 23,82                   | 0,00                   |
| 2001502204 | SUBV. FUND. EUGENIO RODRIGUEZ PASCUAL PRYTO MECANISMOS CELUL   | 0,00                       | 0,00                   | 0,00                    | 0,00                   |
| 2001502205 | BECA DOCTOR DON PEDRO ALBERT PRYTO DETERIORO DE L A CONECTIV   | 0,00                       | -78,82                 | 315,64                  | 0,00                   |
| 2001502206 | AYUDA INVEST. FUND. RAMON ARECES XVI CONCURSO NACIONAL 2011  | 0,00                       | 0,00                   | 237,26                  | 0,00                   |
| 2001502207 | AYUDA ENACH ASOCIACION PARA COFINANCIACION CONTRATO POSTDOCTORAL   | 0,00                       | 0,00                   | 43,09                   | 0,00                   |
| 2001502208 | AYUDA ENACH ASOCIACION-ILOVESCIENCE PARA COFINANCIACION CONTRATO   | 0,00                       | 0,00                   | 14,02                   | 0,00                   |
| 2001502209 | CONVENIO DE INVESTIGACIÓN FUNDACIÓ LA MARATÓ DE TV3.   | 0,00                       | -25.506,53             | 2.387,37                | 0,00                   |
| 2001502210 | AYUDA ENACH ASOCIACION PARA DONACIÓN INVESTIGACION SANCHEZ ALCAZAR   | 0,00                       | 0,00                   | 51,92                   | 0,00                   |
| 2001502211 | AYUDA ENACH ASOCIACION PARA COFINANCIACION CONTRATO INVESTIGACION SANCHEZ ALCAZAR  | 0,00                       | -2.660,15              | 90,51                   | 0,00                   |
| 2001502212 | AYUDA FUNDACION TATIANA PROYECTO INTERFACE CEREBRO/ENTORNO DE UTILIDAD EN LESIONES MEDULARES. AGNES GRUART   | 0,00                       | -29.642,76             | 357,24                  | 0,00                   |
| 2001502213 | ENACH DONACION INVESTIGACION   | 0,00                       | -3.028,21              | 1.971,79                | 0,00                   |
| 2001504301 | SUBV. FUNDACION MAPFRE PARA PYTO. CORRELATOS NEUROFISIOLÓGICOS... MERCEDES ATIENZA RUIZ  | 0,00                       | 0,00                   | 25,07                   | 0,00                   |
| 2001504401 | YUDA INVESTIGACION ASOCIACION ESPAÑOLA DEL SUEÑO. JOSE LUIS CANTERO LORENTE  | 7.500,00                   | 0,00                   | 7.500,00                | 0,00                   |
| 2001602203 | CONV. OLEAPURE SUBP INNPACTO PRYTO INVESTIGACION SOBRE NUEVA   | 0,00                       | 0,00                   | 755,36                  | 0,00                   |
| 2001602204 | SUBV. MICINN BFU2011.29286 FUNCIONES DE ESTADO QUE SUBYACEN  | 0,00                       | -1.490,38              | 0,00                    | 0,00                   |
| 2001602205 | SUBV. MICINN BFU2011.29089 GENERACION Y ALMACENAMIENTO DE RE   | 0,00                       | -110,00                | 3.603,97                | 0,00                   |
| 2001602206 | SUBV. MICINN SAF2011.25463 JOSE LUIS CANTERO LORENTE   | 0,00                       | 0,00                   | 98,27                   | 0,00                   |
| 2001602207 | SUBV. MICINN REF. PSI2011.24922 PAPEL DE LAS OSCILACIONES CE   | 0,00                       | -507,11                | 1,26                    | 0,00                   |
| 2001602208 | SUBV. MINECO REF DEP2012.39985 REGULACION DE LAS RESPUESTAS  | 0,00                       | 0,00                   | 0,00                    | 0,00                   |
| 2001602209 | SUBV. MINECO ACC. PROGAMACION CONJUNTA INTERNACIONAL PCIN.2013.045   | 0,00                       | 0,00                   | 99,43                   | 0,00                   |
| 2001602210 | SUBV. MINECO REF PSI2014-55747-R MERCEDES ATIENZA  | 0,00                       | -28.182,63             | 850,76                  | 0,00                   |
| 2001602211 | UBV. MINECO PCIN-2017-015 MAPEO E INTERROGACION DEL CONTROL. AGNES GRUART  | 56.700,00                  | 0,00                   | 56.700,00               | 0,00                   |
| 2001602302 | SUBV. MEC Y FEDER PARA PYTO. SAF2003 00367. FRANCISCO BEDOYA BERGUA  | 0,00                       | 0,00                   | 28,97                   | 0,00                   |
| 2001602304 | SUBV. MEC. BFU200605304 AGUSTIN GONZALEZ FONTES DE ALBORNOZ  | 0,00                       | 0,00                   | 159,61                  | 0,00                   |
| 2001602308 | SUBV. MEC PRYTO. BFU2008.00899 JOSE MARÍA DELGADO GARCÍA   | 0,00                       | 0,00                   | 0,00                    | -8.756,62              |
| 2001602309 | SUBV. MEC PRYTO BFU2008.03390 AGNES GRUART MASSO   | 0,00                       | 0,00                   | 0,00                    | 0,00                   |
| 2001602311 | SUBV MICINN PRYTO BFU2009.10034 ANTONIO RODRIGUEZ MORENO   | 0,00                       | 0,00                   | 0,00                    | 0,00                   |
| 2001602312 | SUBV MICINN PRYTO BFU2009.08397 GONZALEZ FONTES DE ALBORNOZ, AGUSTIN   | 0,00                       | 0,00                   | 0,00                    | 0,00                   |
| 2001602313 | SUBV MICINN PRYTO BFU2011.27207 CARRION RODRIGUEZ ANGEL MANU   | 0,00                       | 0,00                   | 241,96                  | 0,00                   |
| 2001602314 | SUBV. MINECO BFU2012.38208 MECANISMOS CELULARES DE LA PLASTI   | 0,00                       | 0,00                   | 0,00                    | 0,00                   |
| 2001602315 | SUBV. MINECO REF BFU2012.37445 MECANISMOS DE RESPUESTA DE LA   | 0,00                       | -1.816,42              | 1.177,57                | 0,00                   |
| 2001602316 | SUBV. MINECO REF BFU20124-56692-R AGNES GRUART MASSO   | 0,00                       | -282.731,74            | 329,01                  | 0,00                   |
| 2001602317 | SUBV. MINECO-FEDER BFU20124-53820-P JAVIER MARQUEZ RUIZ  | 910,98                     | 0,00                   | 9.735,52                | 0,00                   |
| 2001602318 | SUBV. MINECO EXCELENCIA 2015. BFU2015-68655-P ANTONIO RODRIGUEZ MORENO   | 0,00                       | -45.227,32             | 53.361,04               | 0,00                   |
| 2001604001 | SUBV MINECO ESTANCIAS BREVES 2014 LAURA PRIETO DEL VAL   | 0,00                       | 0,00                   | 583,56                  | 0,00                   |



CUENTA DE LIQUIDACIÓN 2017

| ORGANICA   | DESCRIPCION  | Desviaciones del Ejercicio |                        | Desviaciones Acumuladas |                        |
|------------|--|----------------------------|------------------------|-------------------------|------------------------|
|            |  | DESVIACIONES POSITIVAS     | DESVIACIONES NEGATIVAS | DESVIACIONES POSITIVAS  | DESVIACIONES NEGATIVAS |
| 2001604002 | SUBV MINECO ESTANCIAS BREVES 2014 MAYELI PAOLA SANCHEZ ESPINOSA  | 0,00                       | 0,00                   | 943,83                  | 0,00                   |
| 2001604003 | SUBV. MINECO ESTANCIAS BREVES 2015. CARMEN ROCIO CARO MARTIN   | 0,00                       | -4.630,00              | 44,00                   | 0,00                   |
| 2001604004 | SUBV. MINECO ESTANCIAS FPI 2015. DANIEL BAENA PEREZ  | 0,00                       | 0,00                   | 6.250,00                | 0,00                   |
| 2001604005 | SUBV. MINECO ESTANCIAS FPI 2015. ANA ROCIO CONDE MORO  | 0,00                       | 0,00                   | 6.250,00                | 0,00                   |
| 2001604006 | UBV. MIN. EDUCACION ESTANCIAS BREVES 2016 MARINA VILLANUEVA PAZ  | 0,00                       | 0,00                   | 0,00                    | 0,00                   |
| 2001604007 | UBV. MIN. EDUCACION ESTANCIAS BREVES 2016. MARIA ALCAZAR FABRA   | 464,33                     | 0,00                   | 464,33                  | 0,00                   |
| 2001604008 | UBV. MIN. EDUCACION ESTANCIAS BREVES 2016. CARLOS ANDRES SANCHEZ LEON  | 9.120,00                   | 0,00                   | 9.120,00                | 0,00                   |
| 2001604101 | PROGRAMA JUAN DE LA CIERVA. CONTRATADO DR. EMILIO SIENDONES  | 0,00                       | 0,00                   | 234,01                  | 0,00                   |
| 2001604106 | SUBV. MICINN PROG. JUAN DE LA CIERVA BENEF. ROCIO RUIZ LAZA  | 0,00                       | 0,00                   | 1.334,78                | 0,00                   |
| 2001604107 | PROG. JOSE CASTILLEJO 2014. Mª ANGELES GOMEZ CLIMENT CAS14/00051   | 0,00                       | 0,00                   | 8.876,70                | 0,00                   |
| 2001604108 | PROG. SALVADOR DE MADARIAGA 2015. PR2015-00330 ANTONIO RODRIGUEZ MORENO  | 0,00                       | 0,00                   | 1.571,22                | 0,00                   |
| 2001604109 | PROG. JOSE CASTILLEJO 2015. JC2015-00177 RAUDEL SANCHEZ CAMPUSANO  | 0,00                       | 0,00                   | 0,00                    | -1.259,28              |
| 2001604110 | AYUDAS JUAN DE LA CIERVA-FORMACION FJCI-2015-23776 DIEGO PINAL FERNANDEZ   | 0,00                       | 0,00                   | 0,00                    | 0,00                   |
| 2001604111 | ROG. SALVADOR DE MADARIAGA PRX17/00027. ANTONIO RODRIGUEZ MORENO   | 2.364,23                   | 0,00                   | 2.364,23                | 0,00                   |
| 2001604301 | SUBV. MEC PARA CONTRATACION PERSONAL TECNICO APOYO, PTA 2003 02 00897. JOSE MARIA DELGADO GARCIA   | 0,00                       | 0,00                   | 2.831,86                | 0,00                   |
| 2001604302 | SUBV. MICINN PTA2009.2197.P CONTRATADO JOSE ANTONIO SANTOS N   | 0,00                       | 0,00                   | 296,72                  | 0,00                   |
| 2001604303 | SUBV. MINECO PTA2013-8495-1 CONTRATACION ANA CORTES RODRIGUEZ  | 1.670,83                   | 0,00                   | 0,00                    | 0,00                   |
| 2001704301 | TRANSFER. INSTITUTO SALUD CARLOS III. REF. RD6 0013 0015. RETICS 2006 .REDES TEMATICAS DE INVESTIGACION COOPERATIVA . J. M. DELGADO GARCIA             | 0,00                       | 0,00                   | 0,00                    | 0,00                   |
| 2001800101 | X CURSO NACIONAL DE NEUROCIENCIA JOSE MARIA DELGADO GARCIA   | 0,00                       | 0,00                   | 53,04                   | 0,00                   |
| 2001802001 | ENCARGO INTERNO. SERVICIO DE ANALISIS DE RENDIMIENTO BIOENER   | 0,00                       | 0,00                   | 347,06                  | 0,00                   |
| 2001802201 | DONACION AL PROYECTO DE INVESTIGACIÓN DE JOSE ANTONIO SANCHEZ ALCAZAR  | 0,00                       | -479,00                | 44,75                   | 0,00                   |
| 2001802299 | DPTO. FISILOGIA. GESTION PYTOS. INTERNACIONALES IDT  | 0,00                       | 0,00                   | 2.391,66                | 0,00                   |
| 2002102101 | AYUDA AL GRUPO INVESTIGACION CVI 147, RESOLUCION 2005. JIMEN   | 0,00                       | 0,00                   | 6,95                    | 0,00                   |
| 2002102110 | AYUDA GRUPO INVESTIGACION BIO 204. CONV. 2007. SANTERO SANTURINO EDUARDO   | 0,00                       | 0,00                   | 1,36                    | 0,00                   |
| 2002102112 | AYUDA GRUPO INVESTIGACION CTS 576. CONV. 2007. BEDOYA BERGU  | 0,00                       | -80,60                 | 2,04                    | 0,00                   |
| 2002102115 | AYUDA GRUPO INVESTIGACION CTS 576 CONV. 2008. BEDOYA BERGUA,   | 0,00                       | 0,00                   | 0,00                    | 0,00                   |
| 2002102116 | AYUDA GRUPO INVESTIGACION RNM 330 CONV. 2008. PEREZ OT, ILDE   | 0,00                       | -241,89                | 0,00                    | 0,00                   |
| 2002102117 | AYUDA GRUPO INVESTIGACION BIO 147 CONV. 2009. JIMENEZ MARTIN   | 0,00                       | 0,00                   | 0,13                    | 0,00                   |
| 2002102118 | AYUDA GRUPO INVESTIGACION BIO 204 CONV. 2009. SANTERO SANTUR   | 0,00                       | 0,00                   | 0,00                    | 0,00                   |
| 2002102119 | AYUDA GRUPO INVESTIGACION BIO 305 CONV. 2009. LUCEÑO GARCES,   | 0,00                       | -241,53                | 293,80                  | 0,00                   |
| 2002102120 | AYUDA GRUPO INVESTIGACION CTS 576 CONV. 2009. DEBOYA BERGUA,   | 0,00                       | -35,05                 | 614,00                  | 0,00                   |
| 2002102121 | AYUDA GRUPO INVESTIGACION 2010 BIO147  | 0,00                       | 0,00                   | 0,00                    | 0,00                   |
| 2002102122 | AYUDA GRUPO INVESTIGACION 2010 BIO204  | 0,00                       | 0,00                   | 4.150,39                | 0,00                   |
| 2002102123 | AYUDA GRUPO INVESTIGACION 2010 BIO305  | 0,00                       | -80,00                 | 76,35                   | 0,00                   |
| 2002102124 | AYUDA GRUPO INVESTIGACION 2010 BIO311  | 0,00                       | -7.705,83              | 2.244,47                | 0,00                   |
| 2002102125 | AYUDA GRUPO INVESTIGACION 2010 BIO576  | 0,00                       | 0,00                   | 27,28                   | 0,00                   |
| 2002102126 | SUBV CEICE GRUPOS UNIVERSITARIOS 2011 BIO.147 JIMENEZ MARTINEZ, JUAN   | 0,00                       | -156,50                | 8,75                    | 0,00                   |
| 2002102127 | SUBV CEICE GRUPOS UNIVERSITARIOS 2011 BIO.204 SANTERO SANTURINO EDUARDO  | 0,00                       | 0,00                   | 4.842,03                | 0,00                   |
| 2002102128 | SUBV CEICE GRUPOS UNIVERSITARIOS 2011 BIO.305 LUCEÑO GARCES MODESTO  | 0,00                       | -1.005,41              | 2.008,09                | 0,00                   |
| 2002102129 | SUBV CEICE GRUPOS UNIVERSITARIOS 2011 CTS.576 BEDOYA BERGUA FRANCISCO JAVIER   | 0,00                       | -323,70                | 2.309,48                | 0,00                   |
| 2002102130 | YUDA GRUPO INVESTIGACION 2017. BIO147 JUAN JIMENEZ MARTINEZ  | 1.594,76                   | 0,00                   | 1.594,76                | 0,00                   |
| 2002102131 | YUDA GRUPO INVESTIGACION 2017. BIO204 EDUARDO SANTERO SANTURINO  | 2.879,05                   | 0,00                   | 2.879,05                | 0,00                   |
| 2002102132 | YUDA GRUPO INVESTIGACION 2017. BIO305 MODESTO LUCEÑO GARCES  | 1.511,97                   | 0,00                   | 1.511,97                | 0,00                   |
| 2002102133 | YUDA GRUPO INVESTIGACION 2017. BIO311 FRANCISCO MARTIN BERMUDO   | 4.088,81                   | 0,00                   | 4.088,81                | 0,00                   |
| 2002102134 | YUDA GRUPO INVESTIGACION 2017. CTS576 FRANCISCO JAVIER BEDOYA BERGUA   | 1.717,61                   | 0,00                   | 1.717,61                | 0,00                   |
| 2002102201 | SUBV. CEIC PRYTO MITOSIGAG MARTA ARTAL   | 0,00                       | -11.136,71             | 64.213,53               | 0,00                   |
| 2002102202 | PROGRAMA ANDALUCIA TALENT HUB- IGNACIO FLOR PARRA  | 0,00                       | -17.241,33             | 0,00                    | -20.559,23             |
| 2002102401 | SUBV. CICE PROYECTO EXCELENCIA 00131. EDUARDO SANTERO SANTURINO  | 0,00                       | 0,00                   | 0,00                    | 0,00                   |
| 2002102402 | SUBV. CICE PROYECTO EXCELENCIA 01251. JUAN JIMENEZ MARTINEZ  | 0,00                       | 0,00                   | 0,00                    | 0,00                   |
| 2002102403 | SUBV. CICE PROYECTO EXCELENCIA 01252. EDUARDO SANTERO SANTUR   | 0,00                       | 0,00                   | 0,00                    | 0,00                   |
| 2002102406 | SUBV. CICE PRYTO EXCELENCIA P07-CVI-02518 EDUARDO SANTERO SANTURINO  | 82.762,85                  | 0,00                   | 0,00                    | -30.825,80             |
| 2002102407 | SUBV. CICE PRYTO EXCELENCIA P07-CVI-02697 MANUEL JESUS MUÑOZ RUIZ  | 8.989,19                   | 0,00                   | 0,00                    | -90.123,09             |
| 2002102408 | SUBV. CICE PRYTO EXCELENCIA P07-HUM-03173 JHON MARKOFF   | 0,00                       | -148,47                | 0,00                    | -55.920,67             |
| 2002102409 | SUBV. CICE EXCELENCIA 2009 P09.AGR.5241 IBEAS CORCELLES, JOS   | 34.963,97                  | 0,00                   | 0,00                    | -3.859,72              |
| 2002102410 | SUBV. CICE EXCELENCIA 2009 P09.CTS.4697 RODRIGUEZ DAGA, RAFA   | 0,00                       | 0,00                   | 0,00                    | -61.607,26             |
| 2002102411 | SUBV. CICE EXCELENCIA 2009 P09.AGR.4814 FERNANDEZ PACHON, MA   | 0,00                       | 0,00                   | 0,00                    | -57.905,08             |
| 2002102412 | SUBV. CICE EXCELENCIA 2010 PROY. MOTRICES AGR.6544 VALERO BL   | 0,00                       | 0,00                   | 19.932,61               | 0,00                   |
| 2002102413 | SUBV. CEICE EXCELENCIA MOTRICES 2011 PAPEL DEL OXIDO NITRICO   | 0,00                       | -9.546,09              | 0,00                    | -32.762,24             |
| 2002102414 | SUBV. EXCELENCIA CEICE AGR.7092 APLIC. TECNOLOGIAS AVANZADAS DE OXIDACION EN EL TRATAMIENTO DE AGUAS DE LAVADO DE ACEITE Y ACEITUNAS                   | 0,00                       | -35.036,82             | 0,00                    | -37.299,57             |
| 2002102415 | SUBV. CEICE EXCELENCIA 2012 LUCEÑO GARCES MODESTO  | 0,00                       | -1.379,54              | 0,00                    | -15.279,60             |
| 2002102416 | NCENTIVOS ESTANCIAS DE EXCELENCIA E INVITADOS IAC 2/2012 FRANCISCO EDUARDO NARBONA FERNANDEZ   | 0,00                       | 0,00                   | 0,00                    | 0,00                   |
| 2002102417 | NCENTIVOS ESTANCIAS DE EXCELENCIA E INVITADOS IAC 1/2012 BLANCA ESCUDERO LOPEZ   | 0,00                       | 0,00                   | 0,00                    | 0,00                   |
| 2002102701 | SUBV. INV. RESOL. 1.2008 ORG. CONGRESOS IBEAS CORCELLES, JOS   | 0,00                       | 0,00                   | 0,00                    | -144,49                |
| 2002102703 | SUBV. INV. RESOL. 3.2008 ESTANCIAS EXCELENCIA VALCARCEL NUÑE   | 0,00                       | 0,00                   | 0,00                    | -1.899,25              |
| 2002102704 | SUBV. INV. RESOL. 2.2009 BECARIO AMADOR HIERRO, CRISTINA ISA   | 0,00                       | 0,00                   | 0,00                    | 0,00                   |
| 2002102705 | SUBV. INV. RESOL. 3.2008 ESTANCIAS EXCELENCIA OLVERA LOPEZ   | 0,00                       | 0,00                   | 0,00                    | -388,75                |
| 2002102706 | SUBV. INV. RESOL. 3.2008 ESTANCIAS EXCELENCIA NARBONA FERNAN   | 0,00                       | 0,00                   | 0,00                    | -725,50                |
| 2002102707 | SUBV. CICE RESOL. 1.2010 ESTANCIAS EXCELENCIA NARBONA FERNAN   | 0,00                       | 0,00                   | 0,00                    | 0,00                   |
| 2002102708 | INCENTIVOS ESTANCIAS DE EXCELENCIA E INVITADOS IAC 1/2012 BLANCA ESCUDERO LOPEZ  | 0,00                       | 0,00                   | 0,00                    | 0,00                   |
| 2002102709 | INCENTIVOS ESTANCIAS DE EXCELENCIA E INVITADOS IAC 2/2012 FRANCISCO EDUARDO NARBONA FERNANDEZ  | 0,00                       | 0,00                   | 0,00                    | 0,00                   |
| 2002302201 | SUBV. EUROPEA 7PM PRYTO MITOSIGAG MARTA ARTAL  | 0,00                       | -110.189,51            | 0,00                    | -18.880,00             |
| 2002302202 | UBV. EUROPEA INFISS. ERC-2016-PoC-737559. MARTA ARTAL SANZ   | 71.222,95                  | 0,00                   | 71.222,95               | 0,00                   |
| 2002304001 | AYUDA MARIE CURIE PROYECTO CIRCADIAN TIMING OF METABOLISM IN C. ELEGANS  | 0,00                       | -8.206,80              | 2.702,07                | 0,00                   |
| 2002402003 | CONT. CONSEJ. SALUD DESARROLLO ADAPTACION CONSEJO DIETETICO CONTROL SOBREPESO ATENCION PEDIATICA   | 0,00                       | 0,00                   | 432,23                  | 0,00                   |
| 2002402004 | CONT. FUND. PROGRESO Y SALUD CARACTERIZACION DE ANTICUERPOS  | 0,00                       | -1.659,56              | 1.579,33                | 0,00                   |
| 2002402005 | CONT. ISE ENTE PUBLICO INFREST. SERV. EDUCAT. COMEDORES ESCO   | 0,00                       | 0,00                   | 632,97                  | 0,00                   |
| 2002402008 | CONT. FIUS PARA LA PUESTA A PUNTO DE UN PROTOCOLO DE AVALUAC   | 0,00                       | 0,00                   | 0,00                    | 0,00                   |
| 2002402201 | SUBV. AYUNT. DOS HERMANAS PREMIO PROY. UTILIZACION DE LOS SUEROS DE QUESERIAS PARA EL CULTIVO DE ORGANISMOS DE INTERES BIOTECNOLOGICO JUAN JIMENEZ MAR | 0,00                       | 0,00                   | 0,15                    | 0,00                   |
| 2002402204 | SUBV. INST. DE SALUD CARLOS III FIS P114/0804 ANA ISABEL ROJAS GONZALEZ  | 0,00                       | -20.900,83             | 8.934,37                | 0,00                   |
| 2002402801 | SUBV. INIA RM2010.00009.C03.02 AISLAMIENTO Y CARACTERIZACION   | 0,00                       | 0,00                   | 0,00                    | -4.599,09              |
| 2002502001 | CONV.TRAGUSA. PEREZ OT ILDEFONSO. PROY. HITO I. CDTI MICROEMULSIONES ESTABLES USO SANIDAD AMBIENTAL AGROALIMENTARIA VEGETAL ANIMAL                     | 0,00                       | -304,94                | 16.058,70               | 0,00                   |
| 2002502002 | CONV. CON COVAP. MUÑOZ RUIZ MANUEL. ESTUDIO SUERO LACTEO MED   | 0,00                       | 0,00                   | 0,70                    | 0,00                   |
| 2002502003 | CONV. BIONATURIS. JIMENEZ MARTINEZ JUAN. VELFLOR DISEÑO DESARROLLO DE NUEVOS FORMATOS DE SUMINISTRO DE LEVADURA DE VELO DE FLOR                        | 0,00                       | 0,00                   | 0,00                    | 0,00                   |



CUENTA DE LIQUIDACIÓN 2017

| ORGANICA   | DESCRIPCION  | Desviaciones del Ejercicio |                        | Desviaciones Acumuladas |                        |
|------------|--|----------------------------|------------------------|-------------------------|------------------------|
|            |  | DESVIACIONES POSITIVAS     | DESVIACIONES NEGATIVAS | DESVIACIONES POSITIVAS  | DESVIACIONES NEGATIVAS |
| 2002502004 | CONV. BIOMEDAL. SANTERO SANTURINO EDUARDO. PROY. PROCESOS HERRAMIENTAS MOLECULARES CELULARES PRODUCC. PROTEINAS RECOMBINANTES  | 0,00                       | 0,00                   | 15,22                   | 0,00                   |
| 2002502005 | CONT. TRAGUSA. PEREZ OT I. II HITO PROY. CDTI ID MICROEMULSIONES ESTABLES PARA EL USO EN SANIDAD AMBIENTAL AGROALIMENTARIA VEGETAL Y ANIMAL  | 0,00                       | -699,94                | 15.093,08               | 0,00                   |
| 2002502006 | CONT.CENTRO REPRODUCCION ASISTIDA. ROSAL RAYA A. ANALISIS AG   | 0,00                       | 0,00                   | 30,35                   | 0,00                   |
| 2002502007 | CONT. BIONATURIS ESTUDIO VALIDACION DIANAS CONTRA OBESIDAD Y ENSAYO ACTIVIDAD BIOLOGICA EN C ELEGANS   | 0,00                       | -213,36                | 4.907,80                | 0,00                   |
| 2002502009 | CONT. ABELLO LINDE ANALISIS MICROBIOLOGICO ALIMENTOS TEXTURI   | 0,00                       | -1.008,20              | 1.961,65                | 0,00                   |
| 2002502011 | CONT. PROCOSUR AUMENTO DE LA VIDA UTIL DE DIFERENTES PRODUCT   | 0,00                       | 0,00                   | 748,85                  | 0,00                   |
| 2002502013 | CONT HITASA 2010 ANALISIS CALIDAD COMPOST RESIDUOS SOLIDOS U   | 0,00                       | 0,00                   | 27,67                   | 0,00                   |
| 2002502014 | CONT. PROCOSUR.TRATAMIENTO DE DESINFECCION DEL CHOCO   | 0,00                       | 0,00                   | 6.310,43                | 0,00                   |
| 2002502015 | CONT. HOJIBLANCA VALIDACION DE MOLECULAS CON POTENCIAL EFEC  | 0,00                       | 0,00                   | 15,96                   | 0,00                   |
| 2002502016 | CONT RENAULT ESPAÑA PARA ASESORAMIENTO TECNICO PARA EL TRAT  | 0,00                       | -1.938,00              | 527,34                  | 0,00                   |
| 2002502018 | CONV. COLABORACION ESTUDIO DE VIABILIDAD PARA LA OBTENCION D   | 0,00                       | 0,00                   | 279,52                  | 0,00                   |
| 2002502020 | CONV. NEWBIOTECHNIC PROYECTO INNPRONTA GUIA PARA LA SUSTANCI   | 0,00                       | -6.650,56              | 27.377,27               | 0,00                   |
| 2002502021 | CONT. NEWBIOTECHNIC STEM CELLS. OBTENCION Y CARACTERIZACION  | 0,00                       | -121,61                | 41.194,33               | 0,00                   |
| 2002502022 | CONT. LABAQUA PARA EVALUACION PRELIMINAR DEL RIESGO TOXICO D   | 0,00                       | 0,00                   | 1.088,88                | 0,00                   |
| 2002502023 | CONT. ABENGOA RESEARCH RASTREO FUNCIONAL DE CLONES METAGENOM   | 0,00                       | -5.444,27              | 8.605,70                | 0,00                   |
| 2002502024 | CONT. CANAGROSA OBTENCION DE ENZIMAS CON ACTIVIDAD INULINA F   | 0,00                       | -8.357,89              | 6.763,84                | 0,00                   |
| 2002502025 | CONT. ECOPAPEL PARA EL ESTUDIO DEL TRATAMIENTO DEL RESIDUO L   | 0,00                       | 0,00                   | 19,83                   | 0,00                   |
| 2002502026 | CONT. VIAMED PARA REALIZAR UN ASESORAMIENTO SOBRE REHABILITA   | 0,00                       | 0,00                   | 0,00                    | 0,00                   |
| 2002502027 | CONT. REPSOL SOBRE LA SEGURIDAD Y EL RIESGO TÓXICO DE COMPUE   | 0,00                       | 0,00                   | 3.181,83                | 0,00                   |
| 2002502028 | CONT. FUNDACION ARAID REALIZACION DE TAREAS DE INVESTIGACION Y DESARROLLO EN PROYECTOS DEL AMBITO DE LA MEDICINA REPRODUCTIVA  | 0,00                       | 0,00                   | 0,01                    | 0,00                   |
| 2002502029 | CONT. PIGCHAMP PARA GENERACION DE GRAFICOS QUE REPRESENTEN EL MOVIMIENTO DE LOS CERDOS, A PARTIR DE DATOS OBTENIDOS POR ACELEROMETROS. PARA ESTUDIO COMPARATIVO DEL COMPORTAMIENTO MOTRIZ DE DIFERE      | 0,00                       | 0,00                   | 0,00                    | 0,00                   |
| 2002502030 | CONT. IVF PARA LA CARACTERIZACION DE LA EXPRESION DE DETERMINADOS MARCADORES MOLECULARES RELACIONADOS CON LA RECEPTIVIDAD ENDOMETRIAL Y EL CONTROL DE RESPUESTA INMUNOLOGICA EN ENDOMETRIO HUMANO        | 0,00                       | 0,00                   | 1,20                    | 0,00                   |
| 2002502031 | CONTRATO DE ASESORAMIENTO TECNICO CON PIGCHAMP PARA GENERACIÓN DE GRÁFICOS QUE REPRESENTEN EL COMPORTAMIENTO MOTRIZ DE 10 INDIVIDUOS DE GANADERIA PORCINA PARA ESTUDIO COMPARATIVO ENTRE INDIV. SANOS Y  | 0,00                       | 0,00                   | 0,00                    | 0,00                   |
| 2002502032 | CONTRATO ENTRE LA UPO Y SERVICIOS NUTRICIONALES FARMACEUTICOS, S.L. PARA EL ASESORAMIENTO NUTRICIONAL SOBRE SUPLEMENTOS NUTRICIONALES EN PACIENTES CON SOBREPESO, OBESIDAD, ALERGIAS E INTOLERANCIAS ALI | 0,00                       | 0,00                   | 0,00                    | 0,00                   |
| 2002502033 | CONTRATO DE SERVICIO HOMOLOGADO PROTEOMICA Y BIOQUIMICA  | 326,30                     | 0,00                   | 8.963,81                | 0,00                   |
| 2002502034 | CONVENIO DE COLABORACION ENTRE JOSE ESTEVEZ, S.A. Y LA UPO PARA EL PROYECTO "AISLAMIENTO Y CARACTERIZACION DE LEVADURAS DE FLOR EN UVAS DURANTE LAS FASES DE FERMENTACION Y MADURACION DE VINOS FINOS    | 2.720,70                   | 0,00                   | 7.177,64                | 0,00                   |
| 2002502035 | CONTRATO ENTRE LA FUNDACION ACE Y LA UPO PARA EL ESTUDIO DEL PAPEL DE TRIP4 EN MOLELOS SIMPLIFICADOS DE LA ENFERMEDAD DE ALZHEIMER   | 0,00                       | -200,75                | 195,65                  | 0,00                   |
| 2002502036 | CONVENIO ENTRE BODEGAS DEL PINO Y LA UPO PARA LA REALIZACION DEL PROYECTO: PRODUCCION DE VINOS SECOS PEDRO XIMENEZ CON ALTA GRADACION ALCOHOLICA   | 0,00                       | -214,78                | 536,54                  | 0,00                   |
| 2002502037 | CONTRATO ENTRE ABENGOA RESEARCH Y LA UPO PARA CONSTRUCCIÓN DE UNA ESTIRPE BACTERIANA   | 0,00                       | -10.293,99             | 2.236,71                | 0,00                   |
| 2002502038 | CONTRATO HOSPITAL VIAMED. CLINICA SANTA ANGELA DE LA CRUZ S.L. ASESORAMIENTO EN EL DISEÑO DE LAS DIETAS PARA EL CONTROL DEL PESO CORPORAL  | 90,00                      | 0,00                   | 90,00                   | 0,00                   |
| 2002502039 | CONTRATO ASESORAMIENTO TECNICO ENTRE LA UPO Y SINAERE PARA EFECTOS DEL COBRO EN RECEPTIVIDAD ENDOMETRIAL   | 0,00                       | -3.735,21              | 233,45                  | 0,00                   |
| 2002502040 | CONVENIO COLABORACIÓN BIOSEARCH LIFE PARA REALIZAR EL PROYECTO INVESTIGACIÓN, DESARROLLO E INNOVACIÓN EN NUEVOS ALIMENTOS MULTIFUNCIONALES PARA  | 0,00                       | -8.860,11              | 5.728,49                | 0,00                   |
| 2002502041 | CONTRATO DE PRESTACIÓN DE SERVICIO ENTRE LA UNIVERSIDAD PABLO DE OLAVIDE Y LANDSTEINER GENMED, PARA LA PUESTA A PUNTO DE UN SISTEMA DE EVALUACIÓN DEL EFECTO DE COMPUESTOS SOBRE UN MODELO DE ALZHEIMER  | 0,00                       | -2.788,35              | 54,97                   | 0,00                   |
| 2002502042 | CONTRATO CONSORCIO PARQUE CIENCIAS PREPARACION CULTIVO PARA CAENORHADITIS ELEGANS Y ENVIO DE MATERIAL  | 11,09                      | 0,00                   | 92,91                   | 0,00                   |
| 2002502043 | ONTRATO ENTEROME PARA LA CONSTRUCCION DE UNA BIBLIOTECA METAGENOMICA EN EPI300-T1R   | 6.545,00                   | 0,00                   | 6.545,00                | 0,00                   |
| 2002502201 | SUBV. FUND. EUGENIO RODRIGUEZ PASCUAL 2012 ENCAPSULACION Y C   | 0,00                       | 0,00                   | 210,72                  | 0,00                   |
| 2002502202 | AYUDA DE MAPFRE PROYECTO DE INVESTIGACION  | 0,00                       | -483,10                | 866,68                  | 0,00                   |
| 2002504401 | CONTRATO CARL ZEISS IBERIA PATROCINIO IGM2016  | 0,00                       | -418,55                | 407,90                  | 0,00                   |
| 2002602202 | SUBV. MEC PRYTO CONSOLIDER CSD2007-00005 EDUARDO SANTERO SANTURINO   | 0,00                       | 0,00                   | 18,44                   | 0,00                   |
| 2002602203 | CONV. CON LA EEZ Y CSIC CURSO DE FORMACION EN METAGENOMICA EDUARDO SANTERO SANTURINO   | 0,00                       | 0,00                   | 6,78                    | 0,00                   |
| 2002602204 | SUB. MICINN PRYTO BIO2010.17853 FERNANDO GOVANTES ROMERO   | 0,00                       | -236,30                | 0,00                    | 0,00                   |
| 2002602205 | SUBV. MINECO CGL2013-49460-EXP WILHELMUS EDELAAR   | 0,00                       | -42.578,43             | 3.129,76                | 0,00                   |
| 2002602206 | SUBV. MINECO EXCELENCIA 2016 BFU2016-77297-P JUAN JIMENEZ MARTINEZ   | 12.980,31                  | 0,00                   | 12.980,31               | 0,00                   |
| 2002602207 | UBV. MINECO EXCELENCIA 2016 BIO2016-80180-P JOSE I. IBEAS CORCELLES  | 163.756,42                 | 0,00                   | 163.756,42              | 0,00                   |
| 2002602208 | UBV. MINECO EXCELENCIA 2016 CGL2016-77401-P MODESTO LUCENO GARCES  | 51.110,61                  | 0,00                   | 51.110,61               | 0,00                   |
| 2002602209 | UBV. MINECO EXCELENCIA 2016 CGL2016-79483-P WILHEMUS EDELAAR   | 90.432,00                  | 0,00                   | 90.432,00               | 0,00                   |
| 2002602302 | SUBV. MEC Y FEDER PYTO. CTM2007-66793-C03-02 ILDEFONSO PEREZ   | 0,00                       | -29,88                 | 0,00                    | 0,00                   |
| 2002602303 | SUBV. MEC Y FEDER PRYTO. BFU2007-68025 RAFAEL RODRIGUEZ DAGA   | 0,00                       | 0,00                   | 497,00                  | 0,00                   |
| 2002602304 | SUBV. MEC Y FEDER BIO2007-63754 FERNANDO GOVANTES ROMERO   | 0,00                       | -82,65                 | 34,19                   | 0,00                   |
| 2002602305 | SUBV. MEC Y FEDER SAF2007-60105 FRANCISCO JAVIER BEDOYA BERGUA   | 0,00                       | 0,00                   | 0,00                    | 0,00                   |
| 2002602306 | SUBV. MEC Y FEDER PYTO. BIO2007-60531 IP IBEAS CORCELLES JOSE IGNACIO  | 0,00                       | 0,00                   | 461,59                  | 0,00                   |
| 2002602308 | SUBV. MICINN PRYTO CGL2009.09972 MODESTO LUCENO  | 0,00                       | 0,00                   | 0,00                    | 0,00                   |
| 2002602309 | SUBV. MICINN PRYTO BFU2009.13565 JUAN JIMENEZ MARTINEZ   | 0,00                       | 0,00                   | 0,00                    | 0,00                   |
| 2002602311 | SUBV. MEC Y FEDER PARA PYTO. BIO2005 03094. EDUARDO SANTERO  | 0,00                       | 0,00                   | 170,52                  | 0,00                   |
| 2002602312 | SUBV. MICINN PRYTO BFU2010.21310 RAFAEL RODRIGUEZ DAGA   | 0,00                       | 0,00                   | 0,00                    | -8.370,00              |
| 2002602313 | SUBV. MICINN PRYTO BIO2010.16787 JOSE IGNACIO IBEAS  | 0,00                       | 0,00                   | 2.232,63                | 0,00                   |
| 2002602314 | SUBV. MICINN SUBP INNFACTO IPT.2011.1615 USO DEL OXIDO NITRI   | 0,00                       | -1.262,44              | 24.569,34               | 0,00                   |
| 2002602315 | SUBV. MICINN REF. BIO2011.24003 SANTERO SANTURINO, EDUARDO   | 0,00                       | 0,00                   | 171,54                  | 0,00                   |
| 2002602316 | SUBV. MINECO CGL2012.37646 SIGNIFICADO ECOLOGICO Y EVOLUTIVO   | 0,00                       | 0,00                   | 0,00                    | 0,00                   |
| 2002602317 | SUBV. MINECO CGL2012.38744 POR QUE ES CAREX UN GENERO MEGADI   | 0,00                       | 0,00                   | 625,53                  | 0,00                   |
| 2002602318 | SUBV. MINECO REF. CTM2012.31344 DESARROLLO DE ESTRATEGIAS IN   | 0,00                       | -1.202,54              | 0,00                    | 0,00                   |
| 2002602319 | PYTO MINECO-FEDER BIO2013-42073-P. FERNANDO GOVANTES ROMERO  | 0,00                       | -9.403,89              | 198,37                  | 0,00                   |
| 2002602320 | PYTO EXCELENCIA FEDER-MINECO BIO2013-48858-P JOSE IGNACIO IBEAS CORCELLES  | 0,00                       | -101.507,23            | 10.418,28               | 0,00                   |
| 2002602321 | PYTO EXCELENCIA FEDER-MINECO BFU2013-46923-P JUAN JIMENEZ MARTINEZ   | 0,00                       | -4.579,50              | 1.047,20                | 0,00                   |
| 2002602322 | PYTO FEDER-MINECO AGL2014-54585-R FRANCISCO MARTIN BERMUDO   | 1.563,78                   | 0,00                   | 2.762,27                | 0,00                   |
| 2002602323 | SUBV. MINECO EXCELENCIA I+D 2015. BFU2015-70604-P RAFAEL RODRIGUEZ DAGA  | 0,00                       | -50.318,69             | 2.677,24                | 0,00                   |
| 2002602801 | SUBV. MICINN ACC. COMPLEMENTARIA BFU2011.14049-E LA NATURALE   | 0,00                       | 0,00                   | 831,51                  | 0,00                   |



CUENTA DE LIQUIDACIÓN 2017

| ORGANICA   | DESCRIPCION  | Desviaciones del Ejercicio |                        | Desviaciones Acumuladas |                        |
|------------|--|----------------------------|------------------------|-------------------------|------------------------|
|            |  | DESVIACIONES POSITIVAS     | DESVIACIONES NEGATIVAS | DESVIACIONES POSITIVAS  | DESVIACIONES NEGATIVAS |
| 2002602802 | SUBV. MINECO ACC. COMPLEMENTARIA BFU2011.15216.E ESTUDIO DEL   | 0,00                       | -354,26                | 0,00                    | 0,00                   |
| 2002604001 | SUBV MIN. EDUCACION ESTANCIAS BREVES 2014 ENRIQUE MAGUILLA SALADO  | 0,00                       | 0,00                   | 0,00                    | 0,00                   |
| 2002604002 | SUBV MINECO ESTANCIAS BREVES 2014 INMACULADA GARCIA ROMERO   | 0,00                       | 0,00                   | 19,15                   | 0,00                   |
| 2002604003 | SUBV MINECO ESTANCIAS BREVES 2014 JOSE CARLOS DEL VALLE GARCIA   | 0,00                       | 0,00                   | 0,00                    | 0,00                   |
| 2002604004 | SUBV MIN. EDUCACION ESTANCIAS BREVES 2014 ENRIQUE MAGUILLA SALADO  | 0,00                       | 0,00                   | 10,03                   | 0,00                   |
| 2002604005 | SUBV MINECO ESTANCIAS BREVES 2015 JOSE CARLOS DEL VALLE GARCIA   | 0,00                       | 0,00                   | 88,00                   | 0,00                   |
| 2002604006 | SUBV MINECO ESTANCIAS BREVES 2015 ADRIAN BAÑOS VILLALBA  | 0,00                       | 0,00                   | 605,53                  | 0,00                   |
| 2002604007 | SUBV MINECO ESTANCIAS FPI 2015 LETICIA ALVAREZ AMOR  | 0,00                       | 0,00                   | 6.250,00                | 0,00                   |
| 2002604008 | UBV MINECO ESTANCIAS BREVES 2016 ADRIAN BAÑOS VILLALBA   | 2.910,00                   | 0,00                   | 2.910,00                | 0,00                   |
| 2002604009 | UBV MINECO ESTANCIAS BREVES 2016 DEL VALLE GARCIA, JOSE CARLOS   | 0,00                       | 0,00                   | 0,00                    | 0,00                   |
| 2002604010 | UBV MINECO ESTANCIAS BREVES 2016 MORENO SANCHEZ, ISMAEL  | 357,43                     | 0,00                   | 357,43                  | 0,00                   |
| 2002604100 | PROG. JOSE CASTILLEJO 2008 BENEF. ALVAREZ TALLADA, VICTOR  | 0,00                       | 0,00                   | 0,00                    | 0,00                   |
| 2002604103 | SUBV. MICINN PROG. JUAN DE LA CIERVA BENEF. M ANGELES GOMEZ  | 0,00                       | 0,00                   | 1.334,78                | 0,00                   |
| 2002604104 | SUBV. RAMON Y CAJAL RYC.2010.06167 MARTA ARTAL SANZ  | 0,00                       | 0,00                   | 0,00                    | 0,00                   |
| 2002604105 | PROG. JOSE CASTILLEJO JC2011.0155 SANTIAGO MARTIN BRAVO  | 0,00                       | 0,00                   | 0,00                    | 0,00                   |
| 2002604107 | PROG. SALVADOR DE MADARIAGA PRX1200411 FLORIANO PARDAL, MARI   | 0,00                       | 0,00                   | 923,15                  | 0,00                   |
| 2002604108 | SUBV. MINECO RAMON Y CAJAL RYC-2013-14533 ANA ISABEL ROJAS GONZALEZ  | 0,00                       | -7.609,78              | 37.636,19               | 0,00                   |
| 2002604109 | PROG. SALVADOR DE MADARIAGA PRX14/00246 HORCAJADAS ALMANSA, JOSE ANTONIO   | 0,00                       | 0,00                   | 517,83                  | 0,00                   |
| 2002604110 | PROG. JOSE CASTILLEJO VICTOR ALVAREZ TALLADA   | 0,00                       | 0,00                   | 1.745,00                | 0,00                   |
| 2002604111 | PROG. SALVADOR DE MADARIAGA 2015-PR2015-00026 FRANCISCO BEDOYA BERGUA  | 0,00                       | 0,00                   | 2.117,05                | 0,00                   |
| 2002604112 | AYUDA JUAN DE LA CIERVA- MINECO UCI-2014-19251 ELISA DEL PILAR RODRIGUEZ SEGUEL  | 0,00                       | -2.867,87              | 7.472,29                | 0,00                   |
| 2002604113 | PROG. SALVADOR DE MADARIAGA 2016-PRX16/00493 EDUARDO NARBONA FERNANDEZ   | 0,00                       | -89,20                 | 0,00                    | -89,20                 |
| 2002604114 | AYUDAS JUAN DE LA CIERVA-FORMACION FJCI-2015-24579 SIMONE SANTORO  | 0,16                       | 0,00                   | 0,16                    | 0,00                   |
| 2002604201 | SUBV. M. EDUC. MOVILIDAD POSDOCTORAL EN CENTROS EXTRANJEROS  | 0,00                       | -533,64                | 0,00                    | 0,00                   |
| 2002604301 | SUBV. MICINN PTA2010.4558.I CONTRATADO SANDRA ROMERO SANCHEZ   | 0,00                       | 0,00                   | 773,58                  | 0,00                   |
| 2002802299 | DPTO. BIOLOGÍA MOLECULAR E INGENIERÍA BIOQUÍMICA. GESTION PYTOS. INTERNACIONALES   | 0,00                       | 0,00                   | 2.881,15                | 0,00                   |
| 2003010101 | TRACE - 2015. 2015CC05   | 0,00                       | -2.103,42              | 3.441,93                | 0,00                   |
| 2003102102 | AYUDA AL GRUPO INVESTIGACION RNM 313, RESOLUCION 2005. MERIN   | 0,00                       | 0,00                   | 335,96                  | 0,00                   |
| 2003102108 | AYUDA GRUPO INVESTIGACION FQM 319 CONV. 2008. PEDROSA POYATO, JOSE MARIA   | 0,00                       | 0,00                   | 70,88                   | 0,00                   |
| 2003102109 | AYUDA GRUPO INVESTIGACION RNM 313 CONV. 2008. MERINO ORTEGA,   | 0,00                       | 0,00                   | 66,93                   | 0,00                   |
| 2003102111 | AYUDA GRUPO INVESTIGACION RNM 356 CONV. 2008. RIBERA RODRIGU   | 0,00                       | 0,00                   | 242,45                  | 0,00                   |
| 2003102112 | AYUDA GRUPO INVESTIGACION FQM 319 CONV. 2009. PEDROSA POYATO   | 0,00                       | 0,00                   | 0,00                    | 0,00                   |
| 2003102113 | AYUDA GRUPO INVESTIGACION RNM 313 CONV. 2009. MERINO ORTEGA  | 0,00                       | 0,00                   | 0,00                    | 0,00                   |
| 2003102115 | AYUDA GRUPO INVESTIGACION RNM 356 CONV. 2009. RIBERA RODRIGU   | 0,00                       | 0,00                   | 5.806,46                | 0,00                   |
| 2003102116 | AYUDA GRUPO INVESTIGACION RNM 359 CONV. 2009. GARCIA GARCIA,   | 0,00                       | 0,00                   | 0,00                    | 0,00                   |
| 2003102117 | AYUDA GRUPO INVESTIGACION 2010 FQM319  | 0,00                       | 0,00                   | 6.319,56                | 0,00                   |
| 2003102118 | AYUDA GRUPO INVESTIGACION 2010 RNM313  | 0,00                       | -633,11                | 52,96                   | 0,00                   |
| 2003102119 | AYUDA GRUPO INVESTIGACION 2010 RNM356  | 0,00                       | 0,00                   | 2.337,33                | 0,00                   |
| 2003102120 | AYUDA GRUPO INVESTIGACION 2010 RNM359  | 0,00                       | 0,00                   | 822,87                  | 0,00                   |
| 2003102121 | SUBV CEICE GRUPOS UNIVERSITARIOS 2011 FQM.205 GORDILLO BARGUEÑO MARIA CARMEN   | 0,00                       | -296,77                | 62,33                   | 0,00                   |
| 2003102122 | SUBV CEICE GRUPOS UNIVERSITARIOS 2011 FQM.319 LAGO ARANDA SANTIAGO   | 0,00                       | 0,00                   | 910,50                  | 0,00                   |
| 2003102123 | SUBV CEICE GRUPOS UNIVERSITARIOS 2011 RNM.313 MERINO ORTEGA JOSE ANTONIO   | 0,00                       | -589,49                | 3.395,90                | 0,00                   |
| 2003102124 | SUBV CEICE GRUPOS UNIVERSITARIOS 2011 RNM.356 RIBERA RODRIGUEZ PEDRO   | 0,00                       | 0,00                   | 2.045,80                | 0,00                   |
| 2003102125 | SUBV CEICE GRUPOS UNIVERSITARIOS 2011 RNM.359 GARCIA FRANCISCO JOSE  | 0,00                       | 0,00                   | 1.474,86                | 0,00                   |
| 2003102126 | YUDA GRUPO INVESTIGACION 2017. FQM205 M. CARMEN GORDILLO BARGUEÑO  | 1.674,60                   | 0,00                   | 1.674,60                | 0,00                   |
| 2003102127 | YUDA GRUPO INVESTIGACION 2017. FQM319 SANTIAGO LAGO ARANDA   | 3.250,72                   | 0,00                   | 3.250,72                | 0,00                   |
| 2003102128 | YUDA GRUPO INVESTIGACION 2017. RNM313 JOSE A. MERINO ORTEGA  | 1.853,67                   | 0,00                   | 1.853,67                | 0,00                   |
| 2003102129 | YUDA GRUPO INVESTIGACION 2017. RNM356 PEDRO RIBERA RODRIGUEZ   | 1.000,00                   | 0,00                   | 1.000,00                | 0,00                   |
| 2003102130 | YUDA GRUPO INVESTIGACION 2017. RNM359 FRANCISCO JOSE GARCIA GARCIA   | 1.000,00                   | 0,00                   | 1.000,00                | 0,00                   |
| 2003102402 | SUBV. CICE PRYTO EXCELENCIA P07-FQM-02595 SOFIA CALERO DIAZ  | 24.417,00                  | 0,00                   | 0,00                    | -36.418,83             |
| 2003102403 | SUBV. CICE PRYTO EXCELENCIA P07-FQM-02600 BRUNO MARTINEZ HAYA  | 73.061,78                  | 0,00                   | 0,00                    | -1.355,23              |
| 2003102404 | SUBV. CICE EXCELENCIA 2010 GORDILLO BARGUEÑO, MARIA CARMEN   | 40.713,13                  | 0,00                   | 22.623,72               | 0,00                   |
| 2003102405 | SUBV. CICE EXCELENCIA 2010 PROY. MOTRICES FQM.6615 ZADERENKO   | 0,00                       | 0,00                   | 35.824,60               | 0,00                   |
| 2003102406 | SUBV. CICE EXCELENCIA 2010 PROY. MOTRICES HUM.6714 BERNALDEZ   | 0,00                       | 0,00                   | 4.255,98                | 0,00                   |
| 2003102407 | SUBV. CICE EXCELENCIA 2010 PROY. MOTRICES HUM.6775 ORTIZ CAL   | 0,00                       | 0,00                   | 83,61                   | 0,00                   |
| 2003102408 | SUBV. CEICE EXCELENCIA 2012 CALERO DIAZ SOFIA  | 0,00                       | -71.303,56             | 41.260,42               | 0,00                   |
| 2003102409 | SUBV. CEICE EXCELENCIA 2012 PEDROSA POYATO JOSE MARIA  | 0,00                       | -52.931,66             | 0,00                    | -902,29                |
| 2003102410 | SUBV. CEICE EXCELENCIA 2009 TERCERA FASE MARIA JOSEFA REYES MARTINEZ   | 43.140,00                  | 0,00                   | 25.570,70               | 0,00                   |
| 2003102701 | SUBV. INV. RESOL. 1.2008 ORG. BECARIO LINARES CALDERÓN, JUAN   | 0,00                       | 0,00                   | 10,37                   | 0,00                   |
| 2003102706 | SUBV. INV. RESOL. 2.2009 CONGRESOS MORAL MARTOS, FRANCISCO   | 0,00                       | 0,00                   | 0,00                    | 0,00                   |
| 2003102707 | SUBV. CICE RESOL. 1.2010 ESTANCIAS EXCELENCIA LAGO ARANDA, S   | 0,00                       | 0,00                   | 0,00                    | -1.549,42              |
| 2003102709 | SUBV. CICE RESOL. 1.2011 ESTANCIAS EXCELENCIA MENDOZA GONZAL   | 0,00                       | 0,00                   | 0,00                    | 0,00                   |
| 2003202002 | CON. IAPH. P. ORTIZ CALDERON. GRUPO INV. PAI TEP 199 TECNICA   | 0,00                       | 0,00                   | 1.271,97                | 0,00                   |
| 2003202003 | CONT. CONSEJ. MEDIO AMBIENTE. ESPECIES ARSENICALES. L. ODOS PIRI   | 0,00                       | 0,00                   | 367,14                  | 0,00                   |
| 2003202004 | CONT. AGENCIA OBRA PUBLICA. J. DE ANDALUCIA. SERVICIOS DE PR   | 0,00                       | -269,69                | 18,84                   | 0,00                   |
| 2003300101 | CONGRESO COST-Workshop-DC_CMST-02830. SANTIAGO LAGO ARANDA   | 0,00                       | 0,00                   | 0,00                    | 0,00                   |
| 2003300102 | COLABORACION CI PRECISION CONGRESO XXXIII REUNION IBERICA DE   | 0,00                       | 0,00                   | 509,10                  | 0,00                   |
| 2003302201 | SUBV. UNION EUROPEA PYTO. MICORE CONTRATO N° 202798 PEDRO R  | 0,00                       | 0,00                   | 13.070,61               | 0,00                   |
| 2003302202 | COSTES INDIRECTOS DEL PYTO. LSHB CT 2004 UBIGENES. PLACIDO NAVAS   | 0,00                       | 0,00                   | 126,18                  | 0,00                   |
| 2003302203 | SUBV. COMISION EUROPEA CONTRATO 279520 ERC.2011.STG.20101014   | 123.393,96                 | 0,00                   | 41.493,06               | 0,00                   |
| 2003302204 | CONV. COLAB. CONS. MEDIO AMBIENTE LIFE 09 ENVES000472 PRYTO  | 0,00                       | -683,33                | 28.614,73               | 0,00                   |
| 2003302205 | ROYECTO ZEOSEP 779792 COMISION EUROPEA. SOFIA CALERO   | 0,00                       | 0,00                   | 0,00                    | 0,00                   |
| 2003302301 | SUBV. FEDER TRANSHABITAT DESARROLLO SOSTENIBLE DEL ESPACIO T   | 0,00                       | -24.960,58             | 7.573,80                | 0,00                   |
| 2003304001 | SUBV. FUNDAÇÃO PARA A CIENCIA E A TECNOLOGIA. REF SFRH BD 17   | 0,00                       | -16,05                 | 3,40                    | 0,00                   |
| 2003402000 | CONT. EGMASA PARA ESTUDIO MACROINVERTEBRADOS RIO GUADIAMAR.  | 0,00                       | 0,00                   | 41,27                   | 0,00                   |
| 2003402001 | CONT. EGMASA PARA SEGUIMIENTO MACROINVERTEBRADOS RIO GUADIAMAR. NET903211. MANUEL FERRERAS ROMERO                            | 0,00                       | -858,64                | 0,00                    | 0,00                   |
| 2003402002 | CONV. C.H.G. PYTO. MEDIDA CONTAMINANTES EN AGUA EN CANTIDADES TRAZA METODOS OPTICOS IN SITU. JOSE A. MEJIAS ROMERO           | 0,00                       | 0,00                   | 4.984,95                | 0,00                   |
| 2003402003 | CONV. C.H.G. ESTUDIOS FISICO QUIMICOS HIDROLOGICOS ENTORNO C   | 0,00                       | -71,14                 | 9.967,11                | 0,00                   |
| 2003402004 | CONV. C.H.G. PYTO. VARIABILIDAD CLIMÁTICA, RECURSOS HIDRICOS CUENCA GUADALQUIVIR, CAMBIO CLIMATICO. PEDRO RIBERA RODRIGUEZ   | 0,00                       | 0,00                   | 8.266,13                | 0,00                   |
| 2003402005 | CONT. EGMASA . NET 452818. MORAL MARTOS FCO. LAGUNA DE LOS T   | 0,00                       | -100,86                | 6.870,71                | 0,00                   |
| 2003402006 | CONT. IAPH GRUPO PAI TEP 199 LASER TECNICAS NO DESTRUCTIVAS  | 0,00                       | 0,00                   | 149,97                  | 0,00                   |
| 2003402007 | CONT. GIASA MANUAL DE ACCIONES PREVENTIVAS PARA DISEÑO Y CON   | 0,00                       | 0,00                   | 0,00                    | -5.914,20              |
| 2003402008 | CONT. C.H.G INTERPRETACION FUNCIONAMIENTO HIDRICO. RODRIGUEZ   | 0,00                       | 0,00                   | 14,08                   | 0,00                   |
| 2003402009 | CONT. CONFEDERACION HIDROGRAFICA GUADALQUIVIR PARA MODELIZAC   | 0,00                       | 0,00                   | 0,00                    | 0,00                   |
| 2003402010 | CONTRATO CON EL IPCE PARA LA REALIZACIÓN DE ANALISIS MEDIANTE METALOGRAFIA PARA EL ESTUDIO Y LA RESTAURACION DE VARIAS REJAS | 0,00                       | 0,00                   | 0,07                    | 0,00                   |



CUENTA DE LIQUIDACIÓN 2017

| ORGANICA   | DESCRIPCION  | Desviaciones del Ejercicio |                        | Desviaciones Acumuladas |                        |
|------------|--|----------------------------|------------------------|-------------------------|------------------------|
|            |  | DESVIACIONES POSITIVAS     | DESVIACIONES NEGATIVAS | DESVIACIONES POSITIVAS  | DESVIACIONES NEGATIVAS |
| 2003402011 | CONVENIO DE COLABORACION ESPECIFICO ENTRE EL AYUNTAMIENTO DE MARCHENA Y LA UPO PARA EL PROYECTO CARACTERIZACION MORFOGENETICA DEL PALOMO MARCHENERO  | 1.090,56                   | 0,00                   | 1.090,56                | 0,00                   |
| 2003402012 | CONVENIO DE COLABORACION CONFEDERACION HIDROGRAFICA DEL GUADALQUIVIR PARA LA MONITORIZACION HIDROLOGICA Y MODELIZACION DE LA RELACION LAGUNA-ACUIFERO  | 15.159,79                  | 0,00                   | 17.132,55               | 0,00                   |
| 2003402013 | ERVICIO HOMOLOGADO ESPECTROMETRIA DE MASAS MEDIANTE MALDI-TOF, SOLICITADA POR FIMABIS (ESTELA CASTILLA), PARA LA EXTRACCION DE ESPECIES LIPIDICAS (LPAS) EN MUESTRAS DE PLASMA SANGUINEO, DETERMINACION  | 0,00                       | 0,00                   | 0,00                    | 0,00                   |
| 2003402201 | CONV. COL. CON LA UJI REF. CSD2007-00007 RESP. JUAN ANTONIO ANTA   | 0,00                       | -2,97                  | 5.148,94                | 0,00                   |
| 2003402207 | SUB. FECYT PROYECTO LA PALEOHUELLA ECOLOGICA: EL ORIGEN  | 0,00                       | 0,00                   | 0,00                    | 0,00                   |
| 2003500101 | 2012CC46. XXXVII REUNION IBERICA DE ADSORCION  | 0,00                       | 0,00                   | 0,00                    | 0,00                   |
| 2003502001 | CONVENIO GIASA-UPO PARA ESTUDIO DE INVESTIG. DE INSECTOS ACU   | 0,00                       | 0,00                   | 2.759,33                | 0,00                   |
| 2003502003 | CONT. INGENIERIA DE PROTECCION AMBIENTAL PRTO. MEDIDAS COMPE   | 0,00                       | 0,00                   | 46,31                   | 0,00                   |
| 2003502008 | CON. PESQUERIAS ISLA MAYOR JIMENEZ RODRIGUEZ A. APROVECHAMIENTO MICROALGAS MARISMAS GUADALQUIVIR   | 0,00                       | -109,22                | 7.719,72                | 0,00                   |
| 2003502009 | CONT. ENERGIAS RENOVABLES LA FORESTA. ESTADO NUTRICIONAL DEH   | 0,00                       | -440,72                | 313,69                  | 0,00                   |
| 2003502010 | CONT.11.45 SECEG PARA MAPA GEOLOGICO ESTRECHO GIBRALTAR. RES   | 0,00                       | 0,00                   | 216,91                  | 0,00                   |
| 2003502012 | CONV. PARA REALIZACION DE UN ESTUDIO HIDROGEOLOGICO DE LOS V   | 0,00                       | 0,00                   | 18,01                   | 0,00                   |
| 2003502013 | CONVEN. INABENSA ESTUDIO SOBRE LA VERSATILIDAD DE LOS MATER  | 0,00                       | 0,00                   | 0,29                    | 0,00                   |
| 2003502014 | CONT ESTUDIO TECNICO Y CONTROL ANALITICO HOMOLOGACION SERVIC   | 0,00                       | -34,80                 | 793,07                  | 0,00                   |
| 2003502015 | CONT. PLATAFORMA VALLES VERDES ESTUDIO HIDROGEOLOGICO DE LOS   | 0,00                       | 0,00                   | 559,59                  | 0,00                   |
| 2003502016 | CONT. ESTILBENICOS TECHNOBA PARA REALIZACION ESTUDIO SOBRE L   | 0,00                       | 0,00                   | 125,82                  | 0,00                   |
| 2003502017 | CONT. TRACER PARA REALIZAR ANALISIS DE METALES PARA LA RESTA   | 0,00                       | 0,00                   | 0,00                    | 0,00                   |
| 2003502018 | SERVICIO HOMOLOGADO. ESPECTROMETRIA DE MASAS MEDIANTE  | 5.469,32                   | 0,00                   | 24.216,33               | 0,00                   |
| 2003502019 | CONT. FINESE, S.L. PARA LA PARTICIPACION EN LA REDACCION DE DOCUMENTACION TECNICA DEL PROYECTO: NUEVAS PLATAFORMAS ELEVADORAS PARA OPERACION EN AEROGENERADORES  | 0,00                       | 0,00                   | 0,00                    | 0,00                   |
| 2003502020 | CONTRATO ENTRE FINESE Y LA UPO PARA LA REDACCION DE LA MEMORIA DE: DESARROLLO DE LA INGENIERIA DE UNA INSTALACION DE ENSAYO DE CICLOS DEDIOXIDO DE CARBONO SUPERCRITICO PARA PRODUCCION DE POTENCIA      | 0,00                       | 0,00                   | 0,00                    | 0,00                   |
| 2003502021 | CONTRATO CON IN SITU CONSERVACION Y RESTAURACION, S.L. PARA ANALISIS DE 8 MUESTRAS DE METALES DESTINADAS AL PROCESO DE RESTAURACION DE LA REJA DEL JARDIN BOTANICO DE MADRID                             | 0,00                       | 0,00                   | 0,27                    | 0,00                   |
| 2003502022 | ELABORACION DE LA DOCUMENTACION DE LA MEMORIA DEL PROYECTO DE I-D+I "VEHICULO ELECTRICO MODULAR: Emoc  | 0,00                       | 0,00                   | 0,00                    | 0,00                   |
| 2003502023 | CONTRATO ENTRE LA UNIVERSIDAD PABLO DE OLAVIDE Y B Y A ESTUDIO DE INGENIERIA.S.L. PARA "MONITORIZACION DE LA SISMICIDAD DEL AREA DE INFLUENCIA DEL EMPLAZAMIENTO DEL ATC                                 | 3.600,00                   | 0,00                   | 6.814,29                | 0,00                   |
| 2003502024 | CONTRATO ENTRE LA UPO Y ELIAS, S.L. PARA LA REALIZACION DEL PROYECTO: DESARROLLO DE SENSOR PORTATIL PARA CARACTERIZACION DE CELULAS SOLARES  | 0,00                       | 0,00                   | 7.272,72                | 0,00                   |
| 2003502025 | CONTRATO ENTRE TURISMO ACTIVO QUEBRADA DEL TORO Y LA UNIVERSIDAD PABLO DE OLAVIDE PARA EL ASESORAMIENTO PARA LA PUESTA EN VALOR DE LOS RECURSOS GEOLOGICOS Y AMBIENTALES DE LA ZONA DENOMINADA QUEBRADA  | 0,00                       | 0,00                   | 0,63                    | 0,00                   |
| 2003502026 | CONTRATO DE SAITEC Y UPO PARA LA PARTICIPACION EN PROYECTO "ELABORACION DE UN INVENTARIO DE MEDIDAS CORRECTORAS DE LA FRAGMENTACION DE HABITATS EN INFRAESTRUCTURAS LINEALES DE TRANSPORTE EN 940 CUADRI | 0,00                       | 0,00                   | 0,00                    | 0,00                   |
| 2003502027 | CONTRATO ENTRE GOBIERNO DE NAVARRA-INSTITUCION PRINCEPE DE VIANA REALIZACION ANALISIS DE METALES PARA CARACTERIZACION TRES REJAS CLAUSTRO CATEDRAL DE PAMPLONA   | 0,00                       | 0,00                   | 0,00                    | 0,00                   |
| 2003502028 | SERVICIO HOMOLOGADO ESPECTROMETRIA RAMAN SOLICITADO INSTITUTO GRASA-CSIC 120 MUESTRAS REGISTROS ESPECTROS RAMAN DE MUESTRAS DE ACEITE DE OLIVA   | 0,00                       | 0,00                   | 0,00                    | 0,00                   |
| 2003502029 | ERVICIO HOMOLOGADO ESPECTROMETRIA RAMAN SOLICITADO INSTITUTO GRASA-CSIC 180 MUESTRAS REGISTROS ESPECTROS RAMAN DE MUESTRAS DE ACEITE DE OLIVA  | 0,00                       | 0,00                   | 0,00                    | 0,00                   |
| 2003502030 | ASESORAMIENTO SOBRE DAÑOS EN VIVIENDA POR POSIBLE ORIGEN EN EDIFICIO EN CONSTRUCCION COLINDANTE, E INFORME PERICIAL PRELIMINAR DE INGENIERIA GEOLOGICO-GEOTECNICA. EL INFORME INCLUIRA VISADO DEL ICOGA, | 0,00                       | -193,79                | 0,00                    | 0,00                   |
| 2003502031 | CONTRATO PARA LA REALIZACION DE UN ESTUDIO SOBRE LA PROBABILIDAD DE IMPACTO DE UN HURACAN A PARTIR DE REGISTRO HISTORICO EN ZONAS DE INTERES DE LA CUENTA DEL ATLANTICO NORTE                            | 0,00                       | 0,00                   | 4.050,00                | 0,00                   |
| 2003502032 | CONTRATO JUANA DEL OJO PARA LA REALIZACION DEL DIAGNOSTICO Y RESTAURACION DE OBRA PICTORICA Y DEL CUADRO   | 0,00                       | 0,00                   | 0,00                    | 0,00                   |
| 2003502033 | ONTRATO ASESORAMIENTO TECNICO CON LASING S.A. PARA LA PUESTA A PUNTO DE DETERMINADAS TECNICAS LASER DE ANALISIS MOLECULAR  | 20.786,76                  | 0,00                   | 20.786,76               | 0,00                   |
| 2003502034 | ONTRATO DE INVESTIGACION Y DESARROLLO SAPHIR SAU PROYECTO MEJORA DE LA ESTABILIDAD QUIMICA Y TENACIDAD DE PERFUMES   | 2.231,25                   | 0,00                   | 2.231,25                | 0,00                   |
| 2003502035 | ERVICIO DE MICROSCOPIA ELECTRONICA DE BARRIDO DE ALTA RESOLUCION   | 2.845,45                   | 0,00                   | 2.845,45                | 0,00                   |
| 2003502101 | CONV. ABENGOA RESEARCH DESARROLLO DE ACTIVIDADES DE I D I A  | 0,00                       | -52.996,89             | 15.717,69               | 0,00                   |
| 2003502201 | CONT. SOS CUETARA. PEDROSA POYATO. PROY. DENTRO PROGRAMA PET   | 0,00                       | 0,00                   | 59,37                   | 0,00                   |
| 2003602201 | SUBV. MEC AYUDAS PETRI REF. PET2007_0363_01 PEDROSA POYATO JOSE MARIA  | 0,00                       | 0,00                   | 0,00                    | 0,00                   |
| 2003602202 | SUBV. MICINN CTQ2009.10477 BRUNO MARTINEZ HAYA   | 0,00                       | 0,00                   | 4,53                    | 0,00                   |
| 2003602203 | SUBV. CSIC CONSOLIDER CSD2009.00038 EQUIPO ASTROMOL  | 0,00                       | -2.755,76              | 2.317,84                | 0,00                   |
| 2003602204 | SUBV. MIN. EDUC. COOPERACION INTERUNIVERSITARIA CON BRASIL F   | 0,00                       | -360,06                | 0,00                    | 0,00                   |
| 2003602205 | SUB. MICINN MAT201129464 CUETOS MENENDEZ ALEJANDRO   | 0,00                       | -292,65                | 32,78                   | 0,00                   |
| 2003602206 | SUB. MINECO FIS2014-56257-C2-2-P MARIA CARMEN GORDILLO BARGUEÑO  | 0,00                       | -174,28                | 257,26                  | 0,00                   |
| 2003602207 | SUBV. MINECO PCIN-2015-169-C02-02 PEDROSA POYATO JOSE MARIA  | 328,96                     | 0,00                   | 8.175,23                | 0,00                   |
| 2003602208 | SUBV. MINECO EXCELENCIA 2016 CTYA2016-80206-P SOFIA CALERO DIAZ  | 35.533,59                  | 0,00                   | 35.533,59               | 0,00                   |
| 2003602209 | UBV. MINECO RETOS 2016   | 28.504,30                  | 0,00                   | 28.504,30               | 0,00                   |
| 2003602210 | UBV. MINECO EXCELENCIA 2016 CGL2016-78562-P CRISTINA PEÑA ORTIZ  | 81.659,65                  | 0,00                   | 81.659,65               | 0,00                   |
| 2003602211 | UBV. MINECO PCIN-2017-046 ENCICLOPEDIA LIBRE DE LOS IMPACTOS. CRISTINA PEÑA ORTIZ  | 47.376,00                  | 0,00                   | 47.376,00               | 0,00                   |
| 2003602212 | UBV. MINECO PCIN-2017-102 MODELADO MULTIESCALA Y DISEÑO. SOFIA CALERO DIAZ   | 66.150,00                  | 0,00                   | 66.150,00               | 0,00                   |
| 2003602300 | SUBV. MEC FEDER PARA PROYECTO CGL2004 05187 C03 03 CLI. PEDRO RIBERA RODRIGUEZ   | 0,00                       | -1.534,55              | 2.819,32                | 0,00                   |
| 2003602301 | SUBV. MEC Y FEDER PARA PYTO. CGL2005 07288 C05 05. PEDRO RIBERA RODRIGUEZ  | 0,00                       | 0,00                   | 0,00                    | 0,00                   |
| 2003602303 | SUBV. MEC Y FEDER PARA PYTO. CGL2006 08638. JUAN CARLOS BALA   | 0,00                       | 0,00                   | 0,00                    | 0,00                   |
| 2003602305 | SUBV. MEC Y FEDER PYTO. REF SAF2006 13686 C02 01.FRANCISCO BEDOYA BERGUA. PAPEL DEL OXIDO NITRICO EN LA REGULACION DE LA SUPERVIVENCIA DE LA CELULA BE   | 0,00                       | 0,00                   | 0,00                    | 0,00                   |
| 2003602308 | SUBV. MEC Y FEDER REF. CTQ2007-63229 RESP. SOFIA CALERO  | 0,00                       | 0,00                   | 130,14                  | 0,00                   |
| 2003602309 | SUBV. MEC Y FEDER PYTO. CGL2007-65891-C05-04 IP. PEDRO RIBERA RODRIGUEZ  | 0,00                       | -94,32                 | 5.587,84                | 0,00                   |
| 2003602310 | SUBV. MEC Y FEDER PYTO. CTQ2007-61310 MEJIAS ROMERO JOSE ANTONIO   | 0,00                       | 0,00                   | 1.260,00                | 0,00                   |
| 2003602311 | SUBV. MICINN PRYTO CGL200911384 JUAN CARLOS BALANYA ROURE  | 0,00                       | 0,00                   | 0,00                    | 0,00                   |
| 2003602312 | SUBV. MICINN PRYTO CTQ2010.16077 SOFIA CALERO DIAZ   | 0,00                       | 0,00                   | 5.016,34                | 0,00                   |
| 2003602313 | SUBV. MICINN SUBPROGRAMA INNPACTO EXPDTE IPT. 440000.2010.8  | 0,00                       | 0,00                   | 10.105,62               | 0,00                   |
| 2003602314 | SUBV. MICINN CGL2010.21381 ANTONIO GALLARDO CORREA   | 0,00                       | -3.511,34              | 743,40                  | 0,00                   |
| 2003602315 | SUBV. MICINN PRYTO TEC2010.21830.C02.01 JOSE MARIA PEDROSA   | 0,00                       | 0,00                   | 0,00                    | 0,00                   |
| 2003602316 | SUBV. MICINN PRYTO FIS2010.18356 M. CARMEN GORDILLO BARGUEÑO   | 0,00                       | -12,31                 | 18,37                   | 0,00                   |
| 2003602317 | SUBV. MICINN PRYTO CGL2010.19824 MERINO ORTEGA, JOSE ANGEL   | 0,00                       | 0,00                   | 0,00                    | 0,00                   |



CUENTA DE LIQUIDACIÓN 2017

| ORGANICA   | DESCRIPCION   | Desviaciones del Ejercicio |                        | Desviaciones Acumuladas |                        |
|------------|---|----------------------------|------------------------|-------------------------|------------------------|
|            |   | DESVIACIONES POSITIVAS     | DESVIACIONES NEGATIVAS | DESVIACIONES POSITIVAS  | DESVIACIONES NEGATIVAS |
| 2003602318 | SUBV. MINECO CGL2012.35232 MECANISMOS DESATENDIDOS DE ADAPTA  | 0,00                       | 0,00                   | 0,00                    | 0,00                   |
| 2003602319 | SUBV. MINECO CGL2012.31888 SELECCION DE INDIVIDUOS, EFICACI   | 0,00                       | 0,00                   | 0,00                    | 0,00                   |
| 2003602320 | SUBV. MINECO CTQ2012.32345 COMPLEJOS SUPRAMOLECULARES DE INC  | 0,00                       | 0,00                   | 0,00                    | 0,00                   |
| 2003602321 | SUBV. MINECO-FEDER MAT2013-47192-C3-3-R. JUAN ANTONIO ANTA MONTALVO. CAPA FINA DE PEROVSKITA  | 0,00                       | -16.315,61             | 437,11                  | 0,00                   |
| 2003602322 | SUBV. MINECO-FEDER CGL2013-48843-C2-2-R. JUAN CARLOS LINARES CALDERON. CAMBIO CLIMATICO   | 0,00                       | -15.383,37             | 76.337,63               | 0,00                   |
| 2003602323 | SUBV. MINECO-FEDER CGL2013-46368-P JUAN CARLOS BALANYA ROURE  | 0,00                       | -7.314,47              | 11.014,28               | 0,00                   |
| 2003602324 | SUBV. MINECO-FEDER CTQ2013-48396-P SOFIA CALERO   | 0,00                       | -554,51                | 10.494,30               | 0,00                   |
| 2003602325 | SUBV. MINECO-FEDER CGL2013-44530-P DAVID GALLEGO PUYOL  | 0,00                       | -34.520,11             | 4.260,01                | 0,00                   |
| 2003602326 | SUBV. MINECO-FEDER MAT2014-57652-C2-2-R JOSE MARIA PEDROSA POYATO   | 0,00                       | -19.597,83             | 5.486,14                | 0,00                   |
| 2003602327 | SUBV. MINECO RETOS 2015. BIA2015-64878-R. PILAR ORTIZ CALDERON  | 326,72                     | 0,00                   | 22.937,07               | 0,00                   |
| 2003604001 | SUBV MINECO ESTANCIAS BREVES 2014 ROCIO BUENO PEREZ   | 0,00                       | 0,00                   | 3.928,00                | 0,00                   |
| 2003604002 | SUBV MINECO ESTANCIAS BREVES 2015 IRENE COBO SIMON  | 0,00                       | -5.655,03              | 184,97                  | 0,00                   |
| 2003604003 | SUBV MINECO ESTANCIAS BREVES 2015 ROCIO BUENO PEREZ SALVADOR RODRIGUEZ GOMEZ  | 0,00                       | 0,00                   | 152,00                  | 0,00                   |
| 2003604004 | UBV MINECO ESTANCIAS BREVES 2016 RODRIGUEZ GOMEZ, SALVADOR  | 100,72                     | 0,00                   | 100,72                  | 0,00                   |
| 2003604005 | UBV MINECO ESTANCIAS BREVES 2016 VEGA MARTIN, INMACULADA  | 329,41                     | 0,00                   | 329,41                  | 0,00                   |
| 2003604101 | PROG. RAMON Y CAJAL CONTRATACION DOCTOR THOMAS BERGER   | 0,00                       | 0,00                   | 0,00                    | 0,00                   |
| 2003604103 | PROG. RAMON Y CAJAL RYC.2009.04860 MARTINA CARRETE  | 0,00                       | 0,00                   | 0,02                    | 0,00                   |
| 2003604104 | SUBV. MICINN PROG. RAMON Y CAJAL RYC.2011.07889 WILHEMUS EDE  | 0,00                       | 0,00                   | 639,50                  | 0,00                   |
| 2003604105 | PROG. JOSE CASTILLEJO JC2011.0160 JUAN DOMINGO DELGADO GARC   | 0,00                       | 0,00                   | 0,00                    | 0,00                   |
| 2003604106 | PROG. SALVADOR DE MADARIAGA PRX14/00086 PEREZ FERNANDEZ, Mº ANGELES   | 0,00                       | 0,00                   | 752,26                  | 0,00                   |
| 2003604107 | PROG. SALVADOR DE MADARIAGA 2015. PR2015-00219 JUAN ANTONIO ANTA MONTALVO   | 0,00                       | 0,00                   | 2.005,17                | 0,00                   |
| 2003604108 | PROG. SALVADOR DE MADARIAGA 2016. PRX16/00377 MANUEL DIAZ AZPIROZ   | 7.136,80                   | 0,00                   | 7.136,80                | 0,00                   |
| 2003604109 | PRO. SALVADOR DE MADARIAGA 2016. PRX16/00226 PILAR ORTIZ CALDERON   | 185,36                     | 0,00                   | 185,36                  | 0,00                   |
| 2003604110 | PRO. SALVADOR DE MADARIAGA 2016. PRX16/00474 SOFIA CALERO DIAZ  | 2.049,49                   | 0,00                   | 2.049,49                | 0,00                   |
| 2003604201 | SUBV. MIN. EDUCACION MOVILIDAD POSDOCTORAL EX.2010.0402   | 0,00                       | -1.661,05              | 0,00                    | 0,00                   |
| 2003604301 | SUBV. MICINN PTA2010.3811.I CONTRATADO ANA RODRIGUEZ HORTAL   | 0,00                       | 0,00                   | 583,28                  | 0,00                   |
| 2003702305 | PYTO. MCT Y FEDER BTE2003 05057 C02 02. JUAN CARLOS BALANYA   | 0,00                       | 0,00                   | 169,36                  | 0,00                   |
| 2003802201 | PYTO. PRUEBA DE CONCEPTO EN APLICAC. TEXTILES...FINANCIADO O  | 0,00                       | 0,00                   | 6.734,63                | 0,00                   |
| 2003802299 | DPTO. SISTEMAS FISICOS. GESTION PYTOS. INTERNACIONALES IDT  | 0,00                       | -8.389,88              | 1.414,70                | 0,00                   |
| 2003802601 | PREMIO DE PARQUE DE LAS CIENCIAS  | 0,00                       | 0,00                   | 0,00                    | 0,00                   |
| 2004010101 | CONGRESO LA FEMINIZACION DEL DERECHO PRIVADO UN RETO PARA EL  | 0,00                       | 0,00                   | 381,20                  | 0,00                   |
| 2004010108 | SEMINARIO DERECHOS DE CONTRATOS; NUEVOS ESCENARIOS Y NUEVAS PROPUESTAS  | 0,00                       | 0,00                   | 0,00                    | 0,00                   |
| 2004102119 | AYUDA GRUPO INVESTIGACION SEJ 019 CONV. 2007 RODRIGUEZ BENOT, ANDRES  | 0,00                       | 0,00                   | 512,89                  | 0,00                   |
| 2004102121 | AYUDA GRUPO INVESTIGACION SEJ 302 CONV. 2007 GARCIA MARIN, J  | 0,00                       | 0,00                   | 0,00                    | 0,00                   |
| 2004102123 | AYUDA GRUPO INVESTIGACION SEJ 441 CONV. 2007 VALPUESTA FERNA  | 0,00                       | 0,00                   | 23,15                   | 0,00                   |
| 2004102124 | AYUDA GRUPO INVESTIGACION SEJ 464 CONV. 2007 GONZALEZ ORTEGA, SANTIAGO  | 0,00                       | 0,00                   | 4,74                    | 0,00                   |
| 2004102125 | AYUDA GRUPO INVESTIGACION SEJ 172 CONV. 2008.   | 0,00                       | 0,00                   | 0,00                    | 0,00                   |
| 2004102126 | AYUDA GRUPO INVESTIGACION SEJ 302 CONV. 2008. GARCIA MARIN,   | 0,00                       | -288,90                | 635,55                  | 0,00                   |
| 2004102130 | AYUDA GRUPO INVESTIGACION SEJ 172 CONV. 2009.   | 0,00                       | -1.177,58              | 0,00                    | 0,00                   |
| 2004102131 | AYUDA GRUPO INVESTIGACION SEJ 302 CONV. 2009. GARCIA MARIN, JOSE MARIA  | 0,00                       | 0,00                   | 1.115,19                | 0,00                   |
| 2004102133 | GRUPO INVESTIGACION SEJ 441 CONV. 2009. VALPUESTA FERNANDEZ,  | 0,00                       | 0,00                   | 54,60                   | 0,00                   |
| 2004102134 | GRUPO INVESTIGACION SEJ 464 CONV. 2009. GONZALEZ ORTEGA, SAN  | 0,00                       | 0,00                   | 0,00                    | 0,00                   |
| 2004102135 | GRUPO INVESTIGACION SEJ 486 CONV. 2009. RODRIGUEZ BENOT, AND  | 0,00                       | 0,00                   | 1.518,53                | 0,00                   |
| 2004102136 | AYUDA GRUPO INVESTIGACION 2010 SEJ172   | 0,00                       | -2.302,67              | 0,00                    | 0,00                   |
| 2004102137 | AYUDA GRUPO INVESTIGACION 2010 SEJ333   | 0,00                       | -94,72                 | 2,25                    | 0,00                   |
| 2004102138 | AYUDA GRUPO INVESTIGACION 2010 SEJ441   | 0,00                       | 0,00                   | 68,87                   | 0,00                   |
| 2004102139 | AYUDA GRUPO INVESTIGACION 2010 SEJ464   | 0,00                       | 0,00                   | 0,00                    | 0,00                   |
| 2004102140 | SUBV CEICE GRUPOS UNIVERSITARIOS 2011 SEJ.172   | 0,00                       | -642,75                | 1.402,92                | 0,00                   |
| 2004102141 | SUBV CEICE GRUPOS UNIVERSITARIOS 2011 SEJ.333 MADRID PARRA AGUSTIN  | 0,00                       | -648,49                | 4,98                    | 0,00                   |
| 2004102142 | SUBV CEICE GRUPOS UNIVERSITARIOS 2011 SEJ.464 GONZALEZ ORTEGA SANTIAGO  | 0,00                       | 0,00                   | 937,01                  | 0,00                   |
| 2004102143 | SUBV CEICE GRUPOS UNIVERSITARIOS 2011 SEJ.486 RODRIGUEZ BENOT ANDRES  | 0,00                       | 0,00                   | 1.503,15                | 0,00                   |
| 2004102144 | SUBV. CEICE GRUPOS 2011 SEJ-441 INFANTE RUIZ, FRANCISCO JOSE  | 0,00                       | -703,23                | 244,64                  | 0,00                   |
| 2004102145 | YUDA GRUPO INVESTIGACION 2017. SEJ172 FERNANDO ELORZA GUERRERO  | 1.000,00                   | 0,00                   | 1.000,00                | 0,00                   |
| 2004102146 | YUDA GRUPO INVESTIGACION 2017. SEJ333 AGUSTIN MADRID PARRA  | 1.000,00                   | 0,00                   | 1.000,00                | 0,00                   |
| 2004102147 | YUDA GRUPO INVESTIGACION 2017. SEJ441 FRANCISCO JOSE INFANTES RUIZ  | 1.000,00                   | 0,00                   | 1.000,00                | 0,00                   |
| 2004102148 | YUDA GRUPO INVESTIGACION 2017. SEJ464 SANTIAGO GONZALEZ ORTEGA  | 1.000,00                   | 0,00                   | 1.000,00                | 0,00                   |
| 2004102149 | YUDA GRUPO INVESTIGACION 2017. SEJ486 ALFONSO YBARRA BORES  | 1.000,00                   | 0,00                   | 1.000,00                | 0,00                   |
| 2004102401 | SUBV. CICE PROJ. EXCELENCIA 2006. P06 SEJ 02346. Mº R. VALPU  | 0,00                       | 0,00                   | 2.657,55                | 0,00                   |
| 2004102705 | AYUDA INV. RESOL. 1.2006, ESTANCIA CENTRO INV. SANCHEZ LERI   | 0,00                       | 0,00                   | 204,99                  | 0,00                   |
| 2004102707 | SUBV. INV. RESOL. 3.2008 ESTANCIAS EXCELENCIA SANCHEZ LERIA,  | 0,00                       | 0,00                   | 0,00                    | -750,00                |
| 2004102708 | SUBV. INV. RESOL. 1.2008 ESTANCIAS EXCELENCIA MADRID PARRA,   | 0,00                       | 0,00                   | 0,00                    | -1.578,63              |
| 2004102725 | SUBV. CICE CONV. 3.2009 CONGRESOS HORNERO MENDEZ, CESAR   | 0,00                       | 0,00                   | 904,07                  | 0,00                   |
| 2004102727 | SUBV. CICE CONV. 3.2009 PUBLICACIONES PERIÑAN GOMEZ, BERNARD  | 0,00                       | 0,00                   | 0,00                    | -2.285,63              |
| 2004102728 | SUBV. CICE CONV. 3.2009 ESTANCIAS EXCELENCIA PERIÑAN GOMEZ,   | 0,00                       | 0,00                   | 0,00                    | -3.582,00              |
| 2004102729 | SUBV. CICE RESOL. 1.2010 ESTANCIAS EXCELENCIA GUERRERO LEBRO  | 0,00                       | 0,00                   | 0,00                    | 0,00                   |
| 2004352001 | CONT. FEDOM PARA LA PRESTACION DE SERVICIOS PARA LA DINAMIZA  | 0,00                       | 0,00                   | 309,10                  | 0,00                   |
| 2004402001 | CONT.FUNDACION CENTRO ESTUDIOS ANDALUCES. PYTO. REF. DCHC3 07 032. SANTIAGO GONZALEZ ORTEGA.  | 0,00                       | 0,00                   | 0,00                    | 0,00                   |
| 2004402002 | APLICACION DE LEY DE PROMOCION DE LA AUTONOMIA PERSONAL   | 0,00                       | 0,00                   | 0,00                    | 0,00                   |
| 2004402002 | CONV. SERVICIO ANDALUZ DE EMPLEO. RODRIGUEZ SANUDO F. JURISDICCION COMPETENTE FUNCIONES DE SERVICIOS DEL SAE  | 0,00                       | 0,00                   | 0,29                    | 0,00                   |
| 2004402004 | CONT. AYUNTAM. CARMONA. PATRIMONIO MUNICIPAL DEL SUELO ESTUDIO CUALITATIVO Y APLICACION PRACTICA  | 0,00                       | -101,70                | 368,69                  | 0,00                   |
| 2004402008 | AYTO. VILLAMANRIQUE DE LA CONDESA ELABORACION INFORME JURIDICO SOBRE LA CONSTITUCION DE UNA SOCIEDAD COOPERATIVA SERVICIOS PUBLICOS   | 0,00                       | 0,00                   | 0,00                    | 0,00                   |
| 2004402009 | ONTRATO CONSEJO GENERAL OPTICOS OPTOMETRISTAS EMISION INFORME RESPONSABILIDAD EMPRESAS IMPORTADAS DE MONTURAS DE GAFAS POR NO HABER REPERCUTIDO A LOS OPTICOS CORRECTAMENTE EL IVA EN LAS FACTUAS EMITI | 0,00                       | 0,00                   | 0,00                    | 0,00                   |
| 2004402203 | SUBV. AECID AP.042066.11 RESOL. 16.11.2011 GONZALEZ ORTEGA,   | 0,00                       | 0,00                   | 0,00                    | 0,00                   |
| 2004500101 | CONGRESO COMERCIO ELECTRONICO Y SISTEMA FINANCIERO. MADRID P  | 0,00                       | 0,00                   | 3.519,21                | 0,00                   |
| 2004500102 | CONV. PATROCINIO CONSEJO GENERAL NOTARIADO. II FORO ENCUENTR  | 0,00                       | 0,00                   | 0,66                    | 0,00                   |
| 2004500104 | COLABORACION JORNADA INTERNACIONAL SOBRE COMPREVENTA EUROPEA  | 0,00                       | 0,00                   | 0,00                    | 0,00                   |
| 2004500105 | JORNADAS LEY JURISDICCION VOLUNTARIA JUAN PABLO PEREZ VELAZQUEZ   | 0,00                       | 0,00                   | 0,00                    | 0,00                   |
| 2004502003 | CONT. BUFETE BAENA BOCANEGRA ABOGADOS ESTUDIO SOBRE ASPECTOS  | 0,00                       | 0,00                   | 0,01                    | 0,00                   |
| 2004502005 | CONT. PROEMIA ADVANCED TECHNOLOGIES PARA REALIZAR UN MODELO   | 0,00                       | 0,00                   | 0,00                    | 0,00                   |
| 2004502006 | CONT. CIEE PARA LA IMPARTICION DE ACCIONES FORMATIVAS DIRIGI  | 0,00                       | 0,00                   | 0,00                    | 0,00                   |
| 2004502007 | ELABORACION DE DICTAMEN JURIDICO SOBRE INFRACCION DE LOS DERECHOS DE AUTOR DE UN FOTOGRAFO PROFESIONAL, SOBRE LA EXPLOTACION INDEBIDA DE FOTOGRAFIAS REALIZADAS POR ENCARGO DE UNA EMPRESA              | 0,00                       | -145,50                | 0,00                    | 0,00                   |



CUENTA DE LIQUIDACIÓN 2017

| ORGANICA   | DESCRIPCION  | Desviaciones del Ejercicio |                        | Desviaciones Acumuladas |                        |
|------------|--|----------------------------|------------------------|-------------------------|------------------------|
|            |  | DESVIACIONES POSITIVAS     | DESVIACIONES NEGATIVAS | DESVIACIONES POSITIVAS  | DESVIACIONES NEGATIVAS |
| 2004502008 | CONTRATO CON CEMENTOS MOLINS INDUSTRIAL, SAU, PARA LA ELABORACION DE UN INFORME JURIDICO EN PROCEDIMIENTO ARBITRAL SOBRE EL ALCANCE DE LA OBLIGACION DE CONTRATAR EL TRANSPORTE DEL VENDEDOR EN UNA COMP | 0,00                       | 0,00                   | 0,00                    | 0,00                   |
| 2004502009 | CONTRATO ENTRE CIEE Y LA UPO PARA LA IMPARTICION DE ACCIONES FORMATIVAS DIRIGIDAS A ALUMNOS UNIVERSITARIOS NORTEAMERICANOS, SOBRE LA EVOLUCION DE LAS IDEAS RELIGIOSAS EN ESPAÑA Y SOBRE LOS FUNDAMENTOS | 0,00                       | 0,00                   | 0,00                    | 0,00                   |
| 2004502010 | CONTRATO ENTRE EXEO CONSULTORIA S. COOP. AND. Y LA UPO PARA LA ELABORACION DE UN DICTAMEN JURIDICO SOBRE LAS POSIBILIDADES DE ACTUACION DE LAS COOPERATIVAS EN RELACION A LA LEY 14/2011 Y DECRETO 123/2 | 0,00                       | 0,00                   | 100,19                  | 0,00                   |
| 2004502011 | CONTRATO CONSEJO DE INTERCAMBIOS EDUCATIVOS CON EL EXTRANJERO, PARA LA IMPARTICION DE DOS ACCIONES FORMATIVAS DIRIGIDAS A ALUMNOS UNIVERSITARIOS NORTEAMERICANOS, SOBRE LA EVOLUCION DE LAS IDEAS RELIGI | 0,00                       | 0,00                   | 0,01                    | 0,00                   |
| 2004502012 | CONTRATO ENTRE ENRIQUE TRISTÁN FLORES Y LA UNIVERSIDAD PABLO DE OLAVIDE DE SEVILLA, PARA REALIZAR UN DICTAMEN SOBRE COMPOSICION DEL CAUDAL HEREDITARIO Y ASESORAMIENTO EN PARTICIÓN HEREDITARIA          | 0,00                       | 0,00                   | 0,00                    | 0,00                   |
| 2004502013 | CONTRATO SMART IBÉRICA DE IMPULSO EMPRESARIAL S.COOP.AND ASESORAMIENTO PARA LA INSTALACIÓN DE SEDE EN SEVILLA DE UNA SOCIEDAD COOPERATIVA EUROPEA DE GESTIÓN DE SERVICIOS                                | 0,00                       | -2.231,40              | 0,00                    | 0,00                   |
| 2004502014 | APOYO CIENTIFICO EN EL PROCEDIMIENTO CONCURSAL DE ACREEDORES DE LA EMPRESA DE RECICLAJES COSTA NOROESTE S.L.U.   | 0,00                       | -272,72                | 1.518,19                | 0,00                   |
| 2004502015 | CONTRATO ASESORAMIENTO TECNICO DESPACHO DE ABOGADOS PEREZ BUSTAMANTE & PONCE PARA LA REALIZACION DE UN INFORME LEGAL SOBRE LAS DIFERENTES FORMAS QUE EXISTEN PARA PONER FIN A UN CONTRATO DE DISTRIBUCIO | 0,00                       | -8.879,96              | 0,00                    | 0,00                   |
| 2004502016 | RUPO CONFEDERAL DE UNIDOS PODEMOS EN COMUN PODEM EN MAREA PARA REDACCION DE UNA PROPOSICION DE LEY DE PRESTACION POR HUJO A CARGO, EXPOSICION DE MOTIVOS Y DETALLE DE MODIFICACION LEGISLATIVA, CALCU    | 1.800,00                   | 0,00                   | 1.800,00                | 0,00                   |
| 2004502017 | ONTRATO ASESORAMIENTO TECNICO OSBORNE Y GARCIA CARRANZA ABOGADOS Y MONTERO ARAMBURU ABOGADOS PARA LA REALIZACION DE UN ARBITRAJE DE DERECHO SOBRE UNA CONTROVERSI EN MATERIA SUCESORIA SOSTENIDA POR     | 9.000,00                   | 0,00                   | 9.000,00                | 0,00                   |
| 2004502018 | ONTRATO HOSPITAL ARTYSUR BAHIA DE ALGECIRAS S.L. REDACCION INFORME RELATIVO AL ALCANCE DEL DERECHO-DEBER DE INFORMACION DEL SOCIO MINORITARIO CONSEJERO SECRETARIO DEL CONSEJO DE ADMINISTRACION DE UN   | 1.800,00                   | 0,00                   | 1.800,00                | 0,00                   |
| 2004502019 | ONTRATO DE ASESORAMIENTO TECNICO EUROPAIR BROKER S.A. DISEÑO DE LA ESTRUCTURA JURIDICA DE LA EMPRESA CON RESPECTO A SUS PRINCIPALES CLIENTES Y PROVEEDORES Y LA REDACCION DE CLAUSULADO EN MODELOS D     | 0,00                       | 0,00                   | 0,00                    | 0,00                   |
| 2004502020 | ONTRATO PRESTACION SERVICIOS DE PRESIDENCIA Y TAREAS DE SECRETARIA DE ACTAS DE LAS SESIONES DE LA COMISION NEGOCIADORA DEL CONVENIO COLECTIVO PARA LA EMPRESA TUSSAM                                     | 7.200,00                   | 0,00                   | 7.200,00                | 0,00                   |
| 2004502021 | ONTRATO PARA LA ELABORACIÓN DE UNA NOTA JURIDICA SOBRE LA EFICACIA DE LA REVOCACION DE LA DIMISION DEL CONSEJERO DE UNA SOCIEDAD ANONIMA   | 0,00                       | 0,00                   | 0,00                    | 0,00                   |
| 2004502022 | ONTRATO DE ASESORAMIENTO TÉCNICO ENTRE SMART IBÉRICA DE IMPULSO EMPRESARIAL, PARA EL ASESORAMIENTO Y REDACCIÓN DE INFORME SOBRE LA APLICACIÓN DE LA LEGISLACIÓN LABORAL Y CIVIL AL SOCIO TRABAJADOR      | 3.380,92                   | 0,00                   | 3.380,92                | 0,00                   |
| 2004502023 | ONTRATO DE ASESORAMIENTO TÉCNICO RUTING 2004 S.L., PARA LA REALIZACIÓN DE UN INFORME PERICIAL, DENOMINADO: DERECHO DE SEPARACIÓN DE RUTING 2004 S.L. DEL GRUPO DE SOCIEDADES AMENABAR XXI ANTE LA IN     | 4.500,00                   | 0,00                   | 4.500,00                | 0,00                   |
| 2004602201 | SUBV. MEC PRYTO DER2008.05299 ANDRES RODRIGUEZ BENOT   | 0,00                       | 0,00                   | 0,00                    | 0,00                   |
| 2004602203 | SUBV. MICINN PRYTO DER2009.12887.C02.01 SANTIAGO GONZALEZ ORTEGA   | 0,00                       | 0,00                   | 13.330,69               | 0,00                   |
| 2004602204 | SUBV. MICINN PRYTO DER2011.28907 ELORZA GUERRERO, FERNANDO   | 0,00                       | 0,00                   | 0,00                    | 0,00                   |
| 2004602205 | SUBV. MICINN PRYTO DER2011.22560 PERINAN GOMEZ, BERNARDO   | 0,00                       | -31,69                 | 0,00                    | 0,00                   |
| 2004602206 | SUBV. MICINN REF DER2012.37543.C03.03 RESPONSABILIDAD Y SEGU   | 0,00                       | 0,00                   | 29,63                   | 0,00                   |
| 2004602207 | SUBV. MINECO DER2013-48829-C2-1-R . SANTIAGO GLEZ ORTEGA. PRESTACIONES ECONÓMICAS  | 0,00                       | -6.191,69              | 3.395,54                | 0,00                   |
| 2004602208 | SUBV. MINECO DER2013-44399-P FRANCISCO OLIVA BLAZQUEZ  | 0,00                       | -1.738,64              | 2.857,79                | 0,00                   |
| 2004602209 | SUBV. MINECO DER2014-53012-C2-1-R MARIA SERRANO FERNANDEZ  | 2.937,87                   | 0,00                   | 6.180,24                | 0,00                   |
| 2004602210 | PYTO MINECO DER2014-56734-R AGUSTIN MADRID PARRA   | 1.317,83                   | 0,00                   | 9.846,96                | 0,00                   |
| 2004602211 | PYTO MINECO DER2014-58581-R ANDRES RODRIGUEZ BENOT   | 6.198,90                   | 0,00                   | 8.526,99                | 0,00                   |
| 2004602212 | UBV. MINECO EXCELENCIA 2016 DER2016-77909-P FERNANDO ELORZA GUERRERO   | 5.809,11                   | 0,00                   | 5.809,11                | 0,00                   |
| 2004602213 | UBV. MINECO EXCELENCIA 2016 DER2016-80035-P FRANCISCO J. INFANTE RUIZ  | 13.581,95                  | 0,00                   | 13.581,95               | 0,00                   |
| 2004602304 | SUBV. MEC Y FEDER PYTO. SEJ2007-67192 FERMIN RODRIGUEZ-SAÑUDO GUTIERREZ  | 0,00                       | 0,00                   | 367,45                  | 0,00                   |
| 2004602306 | SUBV. MINECO EXCELENCIA I-D 2015. DER2015-65424-C4-P. M. JESUS GUERRERO LEBRON   | 0,00                       | -6.766,18              | 7.082,46                | 0,00                   |
| 2004604001 | UBV. MIN. EDUCACION ESTANCIAS BREVES 2016. DAVINIA CADENAS OSUNA   | 7.980,00                   | 0,00                   | 7.980,00                | 0,00                   |
| 2004604002 | UBV MINECO ESTANCIAS BREVES 2016 CORREIA MENDES MOREIRA, ALCMENA   | 5.250,00                   | 0,00                   | 5.250,00                | 0,00                   |
| 2004604101 | PROG. JOSE CASTILLEJO 2008 BENEF. INFANTE RUIZ, FRANCISCO JOSE   | 0,00                       | 0,00                   | 0,00                    | 0,00                   |
| 2004604102 | PROG. JOSE CASTILLEJO 2015. JC2015-00298 ANGELA Mª PEREZ RODRIGUEZ   | 0,00                       | 0,00                   | 2.037,79                | 0,00                   |
| 2005010101 | JORNADAS TRIBUNALES INTERNACIONALES  | 0,00                       | 0,00                   | 4,21                    | 0,00                   |
| 2005010104 | WORKSHOP COMPETENCIA FISCAL Y SISTEMA TRIBUTARIO. DIMENSION  | 0,00                       | 0,00                   | 108,72                  | 0,00                   |
| 2005100101 | APORTACIÓN UPO AL XI CONGRESO DE LA SECR   | 0,00                       | 0,00                   | 0,00                    | 0,00                   |
| 2005102119 | AYUDA GRUPO INVESTIGACION SEJ 146. CONV. 2007. MILLAN MORO   | 0,00                       | 0,00                   | 2.061,50                | 0,00                   |
| 2005102123 | AYUDA GRUPO INVESTIGACION SEJ 146 CONV. 2008. MILLAN MORON,  | 0,00                       | 0,00                   | 2.418,11                | 0,00                   |
| 2005102125 | AYUDA GRUPO INVESTIGACION SEJ 369 CONV. 2008. LOPEZ GONZALEZ   | 0,00                       | 0,00                   | 0,00                    | 0,00                   |
| 2005102127 | AYUDA GRUPO INVESTIGACION SEJ 146 CONV. 2009. MILLAN MORO, L   | 0,00                       | 0,00                   | 4.283,51                | 0,00                   |
| 2005102128 | AYUDA GRUPO INVESTIGACION SEJ 277 CONV. 2009. SORIANO DIAZ,  | 0,00                       | -481,70                | 1.333,09                | 0,00                   |
| 2005102129 | GRUPO INVESTIGACION SEJ 369 CONV. 2009. LOPEZ GONZALEZ, JOSE   | 0,00                       | -1.284,22              | 877,41                  | 0,00                   |
| 2005102130 | AYUDA GRUPO INVESTIGACION SEJ 439 CONV. 2009. GAMERO CASADO,   | 0,00                       | 0,00                   | 0,00                    | 0,00                   |
| 2005102131 | AYUDA GRUPO INVESTIGACION 2010 SEJ146  | 0,00                       | 0,00                   | 1.394,80                | 0,00                   |
| 2005102132 | AYUDA GRUPO INVESTIGACION 2010 SEJ277  | 0,00                       | 0,00                   | 0,00                    | 0,00                   |
| 2005102133 | AYUDA GRUPO INVESTIGACION 2010 SEJ369  | 0,00                       | 0,00                   | 2.268,20                | 0,00                   |
| 2005102134 | AYUDA GRUPO INVESTIGACION 2010 SEJ439  | 0,00                       | 0,00                   | 0,00                    | 0,00                   |
| 2005102135 | SUBV CEICE GRUPOS UNIVERSITARIOS 2011 SEJ.047 MUÑOZ CONDE FRANCISCO  | 0,00                       | -50,27                 | 84,69                   | 0,00                   |
| 2005102136 | SUBV CEICE GRUPOS UNIVERSITARIOS 2011 SEJ.146 MILLAN MORO LUCIA  | 0,00                       | 0,00                   | 1.365,64                | 0,00                   |
| 2005102137 | SUBV CEICE GRUPOS UNIVERSITARIOS 2011 SEJ.277 SORIANO DIAZ RAMON LUIS  | 0,00                       | 0,00                   | 1.574,90                | 0,00                   |
| 2005102138 | SUBV CEICE GRUPOS UNIVERSITARIOS 2011 SEJ.369 LOPEZ GONZALEZ JOSE IGNACIO  | 0,00                       | -985,77                | 1.853,99                | 0,00                   |
| 2005102139 | SUBV CEICE GRUPOS UNIVERSITARIOS 2011 SEJ.439 GAMERO CASADO EDUARDO  | 0,00                       | 0,00                   | 173,65                  | 0,00                   |
| 2005102140 | YUDA GRUPO INVESTIGACION 2017. SEJ047 JUANA DEL CARPIO DELGADO   | 1.000,00                   | 0,00                   | 1.000,00                | 0,00                   |
| 2005102141 | YUDA GRUPO INVESTIGACION 2017. SEJ146 LUCIA MILLAN MORO  | 1.000,00                   | 0,00                   | 1.000,00                | 0,00                   |
| 2005102142 | YUDA GRUPO INVESTIGACION 2017. SEJ277 RAMON LUIS SORIANO DIAZ  | 1.174,06                   | 0,00                   | 1.174,06                | 0,00                   |
| 2005102143 | YUDA GRUPO INVESTIGACION 2017. SEJ369 IGNACIO FLORES PRADA   | 1.231,64                   | 0,00                   | 1.231,64                | 0,00                   |
| 2005102144 | YUDA GRUPO INVESTIGACION 2017. SEJ439 EDUARDO GAMERO CASADO  | 1.000,00                   | 0,00                   | 1.000,00                | 0,00                   |
| 2005102401 | SUBV. CICE PROYECTO EXCELENCIA 01305. JOSE MARIA CONTRERAS MAZARIO   | 0,00                       | 0,00                   | 0,00                    | 0,00                   |
| 2005102402 | SUBV. CICE PYTO. EXCELENCIA P07-SEJ-03112 MANUEL JOSE TEROL BECERRA  | 24.417,00                  | 0,00                   | 0,00                    | -74.487,16             |
| 2005102403 | SUBV. CICE PYTO. EXCELENCIA P07-TIC-02875 RAMON LUIS SORIANO   | 0,00                       | 0,00                   | 0,00                    | -14.775,80             |





CUENTA DE LIQUIDACIÓN 2017

| ORGANICA   | DESCRIPCION  | Desviaciones del Ejercicio |                        | Desviaciones Acumuladas |                        |
|------------|--|----------------------------|------------------------|-------------------------|------------------------|
|            |  | DESVIACIONES POSITIVAS     | DESVIACIONES NEGATIVAS | DESVIACIONES POSITIVAS  | DESVIACIONES NEGATIVAS |
| 2005102404 | SUBV. CICE EXCELENCIA 2010 GALAN MUÑOZ, ALFONSO  | 7.084,21                   | 0,00                   | 6.505,81                | 0,00                   |
| 2005102405 | SUBV. CICE EXCELENCIA 2009 RECURSO PEREZ PRAT DURBAN, LUIS   | 350,30                     | 0,00                   | 0,00                    | -452,00                |
| 2005102406 | SUBV. CEIC EXCELENCIA 2011 RAMOS PRIETO, JESÚS   | 0,00                       | -13.245,51             | 9.930,94                | 0,00                   |
| 2005102407 | SUBV. CEIC EXCELENCIA 2011 SORIANO DIAZ, RAMON LUIS  | 0,00                       | -11.857,82             | 4.194,46                | 0,00                   |
| 2005102704 | SUBV. INVEST. RESOL. 1.2008 PUBLICACIONES ISABEL LUCENA CID  | 0,00                       | 0,00                   | 133,60                  | 0,00                   |
| 2005102711 | SUBV. INV. RESOL. 1.2008 ESTANCIAS EXCELENCIA MORILLO VELARD   | 0,00                       | 0,00                   | 1.181,78                | 0,00                   |
| 2005102712 | SUBV. INV. RESOL. 2.2008 ESTANCIAS EXCELENCIA JIMÉNEZ DÍAZ,  | 0,00                       | 0,00                   | 0,00                    | 0,00                   |
| 2005102713 | SUBV. INV. RESOL. 2.2008 ESTANCIAS EXCELENCIA GALÁN MUÑOZ, A   | 0,00                       | 0,00                   | 0,00                    | 0,00                   |
| 2005102716 | SUBV. CEICE CONV. 3.2011 GOVANTES ROMERO, JUAN BOSCO   | 0,00                       | 0,00                   | 0,00                    | 0,00                   |
| 2005200106 | CONS. PRESIDENCIA ACCION DE FORMACION EL MERCADO UNICO A LA LUZ DEL TRATADO DE LISBOA  | 0,00                       | 0,00                   | 0,00                    | 0,00                   |
| 2005202004 | CONV. CONSEJ. TURISMO. LOPEZ GONZALEZ J.I. ORDENACION JURIDI   | 0,00                       | 0,00                   | 146,94                  | 0,00                   |
| 2005202006 | CONT. CONSEJ JUSTICIA. DECRETO MEDIDAS IMPULSO MODERNIZACION JUNTA DE ANDALUCIA  | 0,00                       | 0,00                   | 0,01                    | 0,00                   |
| 2005300201 | SUBV. AGENCIA EUROPEA PRYTO JEAN MONNET NUM. 176022.LLP.1.20   | 0,00                       | -1.082,79              | 1.883,80                | 0,00                   |
| 2005302201 | SUBV. COMISION EUROPEA PARA ACCION JEAN MONNET. LUCIA MILLAN MORO  | 0,00                       | 0,00                   | 13.401,97               | 0,00                   |
| 2005400101 | CONV. UNIV. EXTREMADURA CICLO CONFERENCIAS NUEVOS PROBLEMAS  | 0,00                       | 0,00                   | 3,80                    | 0,00                   |
| 2005402008 | AYTO LA RODA DE ANDALUCIA DISEÑO ACTIVIDADES DE DIFUSION DEL I CENTENARIO DE ACTIVIDADES A CELEBRAR EN LA LOCALIDAD Y PROVINCIA DE SEVILLA   | 0,00                       | -2.700,00              | 2.700,00                | 0,00                   |
| 2005402009 | REALIZACION DEL SERVICIO DE ENCUESTA TELEFONICA PARA EL ESTUDIO DE LA POBREZA ENERGETICA EN LOS MUNICIPIOS MENORES DE 20.000 HABITANTES DE LA PROVINCIA DE CORDOBA                                       | 0,00                       | -7.200,00              | 72,73                   | 0,00                   |
| 2005402010 | CONT.FUND.CENTRO ESTUDIOS ANDALUCES. REF MHIF 1 07 007. CEPEDELLO BOISO JOSE. PROY. EXPERIENCIA VITAL FILOSOFIA POLITICA DE EXILIADO ANDALUZ   | 0,00                       | 0,00                   | 365,93                  | 0,00                   |
| 2005402011 | CONV. FUND. CENTRO ESTUDIOS ANDALUCES. REF DCHC1 07 020. MED   | 0,00                       | 0,00                   | 3.886,22                | 0,00                   |
| 2005402012 | CONV. DIPUTACION DE SEVILLA. LASARTE JAVIER. TRIBUTACION Y F   | 0,00                       | 0,00                   | 432,56                  | 0,00                   |
| 2005402013 | CONV. FUNDACION CENTRA. RAMOS PRIETO JESUS. REFORMA ESTATUT0   | 0,00                       | 0,00                   | 59,01                   | 0,00                   |
| 2005402014 | CONT. AGENCIA TRIBUTARIA MADRID. LASARTE J. ESTUDIO PARTICIP   | 0,00                       | 0,00                   | 612,26                  | 0,00                   |
| 2005402019 | CONT. REALIZACION DEL PROYECTO DESAFECCION DEMOCRATICA EN AN   | 0,00                       | 0,00                   | 0,00                    | 0,00                   |
| 2005402021 | CONT. CENTRA REALIZACION DEL PROYECTO RESISTENCIA DEL BLOQUE   | 0,00                       | 0,00                   | 1.420,02                | 0,00                   |
| 2005402023 | CONT. CENTRA REALIZACION DEL ESTUDIO. ELEMENTOS DE CONTINUID   | 0,00                       | 0,00                   | 0,00                    | 0,00                   |
| 2005402024 | CONTRATO ENTRE EL INSTITUTO ANDALUZ DE LA JUVENTUD Y LA UPO PARA EL ESTUDIO DE LAS POLITICAS PUBLICAS DE EMANCIPACION JUVENIL  | 0,00                       | 0,00                   | 6,33                    | 0,00                   |
| 2005402025 | DIPUTACION DE GRANADA REALIZACION ESTUDIO POBREZA ENERGETICA EN EL MARCO DE LA INCLUSION SOCIAL SOBRE LA POBLACION GENERAL EN LA PROVINCIA DE GRANADA  | 0,00                       | -5.400,00              | 54,55                   | 0,00                   |
| 2005402026 | CONSEJERIA DE AGRICULTURA, PESCA Y DESARROLLO RURAL ESTUDIO DERECHO COMPARADO Y LA JURISPRUDENCIA NACIONAL Y DE LA UNION EUROPEA EN RELACION CON LA COEXISTENCIA DE LAS FIGURAS DE CALIDAD DIFERENCIADA  | 0,00                       | -5.760,00              | 0,00                    | 0,00                   |
| 2005402027 | ONSEJERIA DE HACIENDA Y ADMINISTRACION PUBLICA DE LA JUNTA DE ANDALUCIA PARA ELABORACION DE UN BORRADOR DEL DECRETO DE ADMINISTRACION ELECTRONICA, SIMPLIFICACION DE PROCEDIMIENTOS Y RACIONALIZACION    | 0,00                       | 0,00                   | 0,00                    | 0,00                   |
| 2005402028 | ONTRATO SERVICIOS CONSEJERIA DE LA PRESIDENCIA Y ADMINISTRACION LOCAL REALIZACION DE UN ESTUDIO MULTIDISCIPLINAR COMPRADO DEL DERECHO VIGENTE EN EL AMBITO TERRITORIAL DE LAS DISTINTAS COMUNIDADES AUT  | 9.000,00                   | 0,00                   | 9.000,00                | 0,00                   |
| 2005402029 | ONTRATO ASESORAMIENTO TECNICO EMASAGRA REALIZAR ESTUDIO VULNERABILIDAD ENERGETICA Y HIDROVULNERABILIDAD EN EL MUNICIPIO DE GRANADA   | 7.090,91                   | 0,00                   | 7.090,91                | 0,00                   |
| 2005402030 | ONTRATO DIPUTACION JAEN PARA LA REALIZACION DEL SERVICIO DE ENCUESTA PRESENCIAL PARA EL ESTUDIO DE LA POBREZA ENERGETICA EN LOS MUNICIPIOS MENORES DE 20.000 HABITANTES DE LA PROVINCIA DE JAEN          | 0,00                       | 0,00                   | 0,00                    | 0,00                   |
| 2005402101 | NCENTIVOS CEI PATRIMONIO GRUPO INVESTIGACION SEJ218. JAVIER ESCALERIA REYES  | 0,00                       | 0,00                   | 0,00                    | 0,00                   |
| 2005402201 | SUBV. AECID C.017779.08 SORIANO DIAZ, RAMON LUIS   | 0,00                       | 0,00                   | 63,00                   | 0,00                   |
| 2005402202 | SUBV. AECID A.016136.08 TEROL BECERRA, MANUEL JOSE   | 0,00                       | 0,00                   | 0,00                    | 0,00                   |
| 2005402205 | SUBV. AACID REGIONALIZACION DESARROLLO ECONOMICO E INTEGRACI   | 0,00                       | 0,00                   | 0,00                    | -5,78                  |
| 2005402206 | SUBV. AECID 2014DEC004 MANUEL TEROL BECERRA  | 0,00                       | -16.284,70             | 0,00                    | 0,00                   |
| 2005404301 | SUBV. GOBIERNO VASCO AYUDA PARALELA ASOCIADA BECARIO URKO FERNANDEZ DE ROITEGUI CHASCO   | 0,00                       | 0,00                   | 121,83                  | 0,00                   |
| 2005502012 | CONT. GRUPO DE EMPRESAS RAFAEL GOMEZ SANCHEZ S.L. SOBRE EL REGIMEN DE LAS SOCIEDADES PATRIMONIALES PARA EL GRUPO DE EMPRESAS. D. JAVIER LASARTE ALVARE   | 0,00                       | 0,00                   | 286,48                  | 0,00                   |
| 2005502013 | CONTRATO DE ASESORAMIENTO TÉCNICO A LA EMPRESA ROHEPI S.A. PARA LA ELABORACIÓN DE UN DICTAMEN SOBRE POSIBLES LÍNEAS DE DEFENSA FRENTE A UNA IMPUTACION DE DELITO CONTRA LA HACIENDA PÚBLICA              | 0,00                       | -6.783,91              | 0,00                    | 0,00                   |
| 2005502014 | CONT. SALAS ABOGADOS. LASARTE ALVAREZ J. INFORME PERICIAL SOB  | 0,00                       | 0,00                   | 329,91                  | 0,00                   |
| 2005502016 | CONT. COM. PIEDRA TRUJILLO ESTUDIO IMPUESTO ACTIVIDADES ECON   | 0,00                       | -223,88                | 1,22                    | 0,00                   |
| 2005502017 | CONT PARA IDENTIFICAR MEDIANTE INFORME LA ESTRATEGIA MAS EFIC  | 0,00                       | -13,16                 | 17,00                   | 0,00                   |
| 2005502018 | CONT. JOAN TURRO I VICENS PARA EL ASESORAMIENTO TECNICO SOBR   | 0,00                       | 0,00                   | 400,00                  | 0,00                   |
| 2005502021 | CONT. MARSE CONTRATO ASESORAMIENTO TECNICO PARA ELABORACION  | 0,00                       | 0,00                   | 27,65                   | 0,00                   |
| 2005502022 | CONT. JOAQUIN INFANTE DOMINGUEZ. CASOS JURIDICOS DIFICILES.  | 0,00                       | 0,00                   | 743,81                  | 0,00                   |
| 2005502023 | CONT. JOAQUIN INFANTE DOMINGUEZ, DISEÑO DE ESTRATEGIA EFICAZ PARA CASOS DIFICILES, PARA DIAGNOSTICO, SEGUNDA OPINION Y COOPERACION EN 3 CASOS DIFICILES  | 0,00                       | 0,00                   | 540,00                  | 0,00                   |
| 2005502024 | CONTRATO ENTRE LR BUFETE ICL Y LA UNIVERSIDAD PABLO DE OLAVIDE PARA ELABORACION DE UN DICTAMEN SOBRE POSIBLES LINEAS DE DEFENSA FRENTE A UN EXPEDIENTE DE INSPECCION TRIBUTARIA                          | 0,00                       | 0,00                   | 200,06                  | 0,00                   |
| 2005502025 | SERVICIO HOMOLOGADO DISEÑO DE ESTRATEGIA EFICAZ PARA CASOS DIFICILES, PARA EL DIAGNOSTICO, SEGUNDA OPINION Y COOPERACION EN TRES CASOS JURIDICOS   | 371,90                     | 0,00                   | 1.487,60                | 0,00                   |
| 2005502026 | CONTRATO ENTRE LA UPO Y HUERTAGAYAN, S.L. Y TARIFILLA, S.L. PARA LA ELABORACION DE UN DICTAMEN SOBRE EL DEVENGO DEL IVA EN LA TRANSMISION DE FINCAS RUSTICAS CON RETENCION DE LA POSESION POR PARTE DEL  | 0,00                       | 0,00                   | 0,00                    | 0,00                   |
| 2005502027 | CONTRATO ENTRE MONTERO ARAMBURU ABOGADOS, S.L.P. Y LA UPO PARA ASESORAMIENTO TECNICO JURIDICO EN MATERIA DE DERECHO ADMINISTRATIVO   | 0,00                       | -1.200,00              | 888,28                  | 0,00                   |
| 2005502028 | CONTRATO ENTRE FERNANDEZ MEDINA ABOGADOS Y LA UPO PARA LA ELABORACION DE UN INFORME JURIDICO ACERCA DEL REGIMEN DE COMPETENCIAS ADMINISTRATIVAS Y RESPONSABILIDADES INHERENTES EN UN PROCEDIMIENTO DE GE | 0,00                       | 0,00                   | 0,00                    | 0,00                   |
| 2005502029 | CONTRATO ENTRE LA UPO Y LR BUFETE ICL, PARA ACTUACION PERICIAL COMO CONSECUENCIA DE LA CALIFICACION COMO INFORME PERICIAL DEL DICTAMEN SOBRE UN EXPEDIENTE DE INSPECCION TRIBUTARIA DEL QUE DERIVA UN IN | 0,00                       | 0,00                   | 0,01                    | 0,00                   |
| 2005502030 | CONTRATO ENTRE ENRIQUE TRISTÁN FLORES Y LA UNIVERSIDAD PABLO DE OLAVIDE DE SEVILLA, PARA REALIZAR UN DICTAMEN SOBRE COMPOSICIÓN DEL CAUDAL HEREDITARIO Y ASESORAMIENTO EN PARTICIÓN HEREDITARIA, DEL QUE | 0,00                       | 0,00                   | 0,00                    | 0,00                   |
| 2005502031 | ELABORACIÓN DE UN DICTAMEN SOBRE LOS INFORMES DE LA DEPENDENCIA REGIONAL DE INSPECCIÓN DE LA DELEGACIÓN ESPECIAL DE ANDALUCÍA, CEUTA Y MELILLA DE LA AGENCIA ESTATAL DE ADMINISTRACIÓN TRIBUTARIA RESPEC | 0,00                       | -4.500,00              | 4.500,00                | 0,00                   |
| 2005502032 | CONTRATO PARA REALIZAR UN INFORME JURIDICO SOBRE REGULACION, GESTION Y PAGO DE LAS AYUDAS SOCIO-LABORALES: NATURALEZA JURIDICA Y REGIMEN DE COMPETENCIAS ADMINISTRATIVAS                                 | 0,00                       | -2.700,00              | 0,00                    | 0,00                   |
| 2005502033 | SESORIA Y TESTADO DE LA APLICACION SOCIALWEE CON LA FINALIDAD DE QUE DICHA APLICACION CUENTE CON LAS GARANTIAS SUFICIENTES PARA LA PROTECCION DE LA INTIMIDAD Y PRIVACIDAD DE LOS USUARIOS FINALES       | 100,00                     | 0,00                   | 100,00                  | 0,00                   |



## CUENTA DE LIQUIDACIÓN 2017

| ORGANICA   | DESCRIPCION  | Desviaciones del Ejercicio |                        | Desviaciones Acumuladas |                        |
|------------|--|----------------------------|------------------------|-------------------------|------------------------|
|            |  | DESVIACIONES POSITIVAS     | DESVIACIONES NEGATIVAS | DESVIACIONES POSITIVAS  | DESVIACIONES NEGATIVAS |
| 2005502034 | MASESA. CONTRATO PROYECTO DE INVESTIGACION SOBRE ALCANCE DE HIDROVULNERABILIDAD EN EL MARCO DE LA INCLUSION SOCIAL SOBRE LA POBLACION GENERAL EN LA PROVINCIA DE SEVILLA                                 | 4.363,64                   | 0,00                   | 4.363,64                | 0,00                   |
| 2005502035 | ONTRATO ASESORAMIENTO TECNICO CON ARECIAR PARA LA REALIZACION DEL ESTUDIO SOBRE LA VULNERABILIDAD ENERGETICA EN CUATRO MUNICIPIOS DE LA PROVINCIA  | 5.090,92                   | 0,00                   | 5.090,92                | 0,00                   |
| 2005502036 | ONTRATO ASESORAMIENTO TECNICO AGUAS DEL HUESNA S.L. PARA LA REALIZACION DEL ESTUDIO SOBRE LA VULNERABILIDAD ENERGETICA EN SIETE MUNICIPIOS DE LA PROVINCIA DE SEVILLA                                    | 5.090,92                   | 0,00                   | 5.090,92                | 0,00                   |
| 2005502201 | AYUDA PRIMERA CONVOCATORIA DE AYUDAS FUNDACION BBVA A INVESTIGADORES, INNOVADORES Y CREADORES CULTURALES 2014. PROYECTO ITT-SPAIN: CREACION, VALIDACION Y APLICACION DE UN INSTRUMENTO DE MEDICION DE LA | 0,00                       | -2.374,23              | 0,00                    | 0,00                   |
| 2005602201 | SUBV. MEC PRYTO DER2008 05792 VICENTE CARLOS GUZMAN FLUJA  | 0,00                       | 0,00                   | 0,00                    | 0,00                   |
| 2005602202 | SUBV. MICINN PRYTO DER2009.13228 LUIS PEREZ PRAT DURBAN  | 0,00                       | -350,30                | 253,32                  | 0,00                   |
| 2005602203 | SUBV. MICINN PRYTO DER2010.16543 EDUARDO GAMERO CASADO   | 0,00                       | 0,00                   | 966,58                  | 0,00                   |
| 2005602204 | SUBV. MICINN PRYTO DER2010.21420 RAFAEL RODRIGUEZ PRIETO   | 0,00                       | 0,00                   | 0,00                    | 0,00                   |
| 2005602205 | SUBV. MICINN PRYTO DER2010.19588 RAMON SORIANO DIAZ  | 0,00                       | 0,00                   | 7,59                    | 0,00                   |
| 2005602206 | SUBV. MICINN PRYTO DER2011.27473 MUÑOZ CONDE, FRANCISCO  | 0,00                       | -467,46                | 2.980,29                | 0,00                   |
| 2005602207 | SUBV. MICINN PRYTO DER2011.25520 RAMOS PRIETO, JESUS   | 0,00                       | 0,00                   | 0,00                    | 0,00                   |
| 2005602208 | SUBV. MICINN DER2011.28282 COLOMER HERNANDEZ IGNACIO   | 0,00                       | 0,00                   | 1.573,22                | 0,00                   |
| 2005602209 | SUBV. MINECO DER2013-48327-C3-3-R . MANUEL JOSE TEROL BECERRA. CONSTITUCION FINANCIERA   | 0,00                       | -8.619,55              | 8.534,06                | 0,00                   |
| 2005602210 | SUBV. MINECO DER2014-53816-P IGNACIO FLORES PRADA  | 0,00                       | -14.301,67             | 0,00                    | -4.417,39              |
| 2005602211 | SUBV. MINECO DER2014-52947-P LUIS PEREZ-PRAT DURBAN  | 0,00                       | -1.868,94              | 3.563,96                | 0,00                   |
| 2005602212 | SUBV. MINECO DER2014-56401-P IGNACIO COLOMER HERNANDEZ   | 0,00                       | -1.941,32              | 2.960,27                | 0,00                   |
| 2005604002 | SUBV MIN. EDUCACION ESTANCIAS BREVES 2014  | 0,00                       | 0,00                   | 405,83                  | 0,00                   |
| 2005604003 | SUBV MIN. EDUCACION ESTANCIAS BREVES 2014 LAURA GARCIA ALVAREZ   | 0,00                       | 0,00                   | 0,00                    | 0,00                   |
| 2005604004 | SUBV MIN. EDUCACION ESTANCIAS BREVES 2014 JOSE MIGUEL MARTIN RODRIGUEZ   | 0,00                       | 0,00                   | 0,00                    | 0,00                   |
| 2005604005 | SUBV MIN. EDUCACION ESTANCIAS BREVES 2014 FATIMA RECUEURO LOPEZ  | 0,00                       | 0,00                   | 92,89                   | 0,00                   |
| 2005604006 | SUBV MIN. EDUCACION ESTANCIAS BREVES 2014 JOSE MANUEL MACARRO OSUNA  | 0,00                       | 0,00                   | 366,00                  | 0,00                   |
| 2005604007 | SUBV MINECO ESTANCIAS FPI 2015 JUAN MONTORO SANCHEZ  | 0,00                       | 0,00                   | 6.250,00                | 0,00                   |
| 2005604008 | UBV. MIN. EDUCACION ESTANCIAS BREVES 2016 ANTONIO DAVID BERNING PRIETO   | 407,02                     | 0,00                   | 407,02                  | 0,00                   |
| 2005604101 | SUBV. MEC PROG. JOSE CASTILLEJO BENEF RODRIGUEZ PRIETO, RAFA   | 0,00                       | 0,00                   | 8.324,41                | 0,00                   |
| 2005604104 | PROG. JOSE CASTILLEJO JC2011.0008 JOSE CEPEDELLO BOISO   | 0,00                       | 0,00                   | 0,00                    | 0,00                   |
| 2005604105 | SUBV. JOSE CASTILLEJO CAS12.00131 FERNANDEZ ARRIBAS GLORIA   | 0,00                       | -1.143,20              | 0,00                    | 0,00                   |
| 2005604106 | PROG. SALVADOR DE MADARIAGA PRX1200130 CORTES MARTIN, JOSE M   | 0,00                       | 0,00                   | 64,00                   | 0,00                   |
| 2005604107 | PROG. SALVADOR DE MADARIAGA PRX14/00045 CEPEDELLO BOISO, JOSE  | 0,00                       | 0,00                   | 1.904,98                | 0,00                   |
| 2005604108 | PROG. SALVADOR DE MADARIAGA PRX14/00316 CORTES MARTIN, JOSE MANUEL   | 0,00                       | 0,00                   | 1.535,49                | 0,00                   |
| 2005604109 | PROG. JOSE CASTILLEJO CAS14/000312 MONTERRAT HERMOSIN ALVAREZ  | 0,00                       | 0,00                   | 169,68                  | 0,00                   |
| 2005604110 | PROG. SALVADOR DE MADARIAGA PR2015-00250 RODRIGUEZ PRIETO MANUEL   | 0,00                       | 0,00                   | 0,00                    | 0,00                   |
| 2005604111 | PROG. SALVADOR DE MADARIAGA PRX16/00230 LUIS PEREZ-PRAT DURBAN   | 4.965,53                   | 0,00                   | 0,00                    | -2.620,07              |
| 2005604112 | YUDA JUAN DE LA CIERVA FJCI-2016-31236. JOSE MANUEL MACARRO OSUNA  | 0,00                       | 0,00                   | 0,00                    | 0,00                   |
| 2005800102 | JORNADAS LAS INSTITUCIONES Y EL DERECHO DE LA UNION EUROPEA  | 0,00                       | 0,00                   | 5,18                    | 0,00                   |
| 2006010102 | I JORNADA DE DIVERSIDAD, GOBIERNO Y CONTABILIDAD MARIA CONCE   | 0,00                       | 0,00                   | 0,00                    | 0,00                   |
| 2006010103 | WORKSHOP INTERNACIONAL RIESGO 2011. RISK 2011  | 0,00                       | 0,00                   | 9.878,90                | 0,00                   |
| 2006010104 | 7TH INTERNACIONAL RESEARCH SEMINAR ON ACCOUNTING HISTORY   | 0,00                       | 0,00                   | 4,92                    | 0,00                   |
| 2006010105 | II JORNADAS SOBRE INICIATIVAS EMPRESARIALES, PEQUEÑA Y MEDIA   | 0,00                       | 0,00                   | 2.350,00                | 0,00                   |
| 2006102110 | AYUDA GRUPO INVESTIGACION SEJ 111 CONV. 2008. CARRASCO FENEC   | 0,00                       | 0,00                   | 201,14                  | 0,00                   |
| 2006102111 | YUDA GRUPO INVESTIGACION SEJ 141 CONV. 2008. MARTIN MARIN JOSE LUIS  | 0,00                       | 0,00                   | 3,46                    | 0,00                   |
| 2006102112 | AYUDA GRUPO INVESTIGACION TEP 240 CONV. 2008. SALMERON SILVE   | 0,00                       | 0,00                   | 0,01                    | 0,00                   |
| 2006102113 | AYUDA GRUPO INVESTIGACION SEJ 111 CONV. 2009. CARRASCO FENEC   | 0,00                       | -1.412,83              | 1.967,58                | 0,00                   |
| 2006102114 | AYUDA GRUPO INVESTIGACION SEJ 141 CONV. 2009.  | 0,00                       | 0,00                   | 32,04                   | 0,00                   |
| 2006102115 | GRUPO INVESTIGACION TEP 240 CONV. 2009. SALMERON SILVERA, JO   | 0,00                       | 0,00                   | 26,10                   | 0,00                   |
| 2006102401 | SUBV. CICE PROYECTO EXCELENCIA 00919. FERNANDO GUTIERREZ HID   | 0,00                       | 0,00                   | 0,00                    | 0,00                   |
| 2006102402 | SUBV. CICE PROY. EXCELENCIA 2006.SEJ 01799. DARDET ESPEJO CO   | 0,00                       | 0,00                   | 311,00                  | 0,00                   |
| 2006102404 | SUBV. CICE PROY. EXCELENCIA 2006 SEJ 02153. VALLE CABRERA RAMON  | 0,00                       | 0,00                   | 9.000,00                | 0,00                   |
| 2006102405 | SUBV. CICE PROY. EXCELENCIA 2006 P06 SEJ 01537. MARTIN MARIN JOSE LUIS   | 0,00                       | 0,00                   | 0,21                    | 0,00                   |
| 2006102406 | SUBV. CICE PYTO. EXCELENCIA P07-SEJ-03080 JOSE LUIS SALMERON SILVERA   | 4.800,03                   | 0,00                   | 0,00                    | -21.053,05             |
| 2006102407 | SUBV. CICE EXCELENCIA 2008 P08.SEJ.03917 FCO. JAVIER FERNÁNDEZ NAVAS   | 0,00                       | 0,00                   | 8.702,77                | 0,00                   |
| 2006102408 | SUBV. CICE EXCELENCIA 2008 P08.SEJ.04124 DAVID NARANJO GIL   | 0,00                       | 0,00                   | 0,00                    | -27.793,98             |
| 2006102409 | SUBV. CICE EXCELENCIA 2008 P08.SEJ.04129 FERNANDO GUTIERREZ HIDALGO  | 0,00                       | -53,68                 | 0,00                    | -3.465,27              |
| 2006102410 | SUBV. CICE EXCELENCIA 2008 P08.TIC.04125 M. DOLORES GALLEGO  | 0,00                       | 0,00                   | 0,00                    | -1.164,97              |
| 2006102411 | SUBV. CICE EXCELENCIA 2009 P09.SEJ.4467 MARTIN MARIN, JOSE L   | 0,00                       | 0,00                   | 0,00                    | -8.537,19              |
| 2006102412 | SUBV. CICE EXCELENCIA 2010 PEREZ LUÑO ROBLEDO, ANA   | 12.428,44                  | 0,00                   | 331,78                  | 0,00                   |
| 2006102413 | SUBV. CICE EXCELENCIA 2010 HERRERO CHACON, INES  | 13.554,27                  | 0,00                   | 9.171,38                | 0,00                   |
| 2006102703 | SUBV. INV. RESOL. 3.2008 PUBLICACIONES GALLEGO PEREIRA, MARI   | 0,00                       | 0,00                   | 0,00                    | -454,85                |
| 2006102704 | SUBV. INV. RESOL. 3.2008 PUBLICACIONES JIMENEZ RODRIGUEZ, EN   | 0,00                       | 0,00                   | 0,00                    | -583,49                |
| 2006102705 | SUBV. INV. RESOL. 3.2008 PUBLICACIONES BUENO AVILA, SALVADOR   | 0,00                       | 0,00                   | 0,00                    | -362,63                |
| 2006102713 | SUBV. INV. RESOL. 1.2008 ESTANCIAS EXCELENCIA PIZARRO MORENO   | 0,00                       | 0,00                   | 0,00                    | -148,94                |
| 2006102718 | AYUDA INV. RESOL 2.2008 ORG. CONGRESOS CORREA RUIZ CARMEN  | 277,51                     | 0,00                   | 0,00                    | 0,00                   |
| 2006102719 | SUBV. INV. RESOL. 2.2008 ESTANCIAS EXCELENCIA NARANJO GIL DA   | 1.166,00                   | 0,00                   | 0,00                    | 0,00                   |
| 2006102720 | SUBV. CICE RESOL. 1.2010 ESTANCIAS BREVES NARANJO GIL, DAVID   | 372,02                     | 0,00                   | 0,00                    | 0,00                   |
| 2006102721 | SUBV. CICE RESOL. 1.2010 ESTANCIAS BREVES HURTADO GONZALEZ,  | 0,00                       | 0,00                   | 0,00                    | 0,00                   |
| 2006102722 | SUBV. CICE RESOL. 1.2010 ESTANCIAS EXCELENCIA PEREZ LUÑO ROB   | 0,00                       | 0,00                   | 0,00                    | -815,75                |
| 2006102723 | SUBV. CICE RESOL. 1.2010 CONGRESOS FERIA DOMINGUEZ, JOSE MAN   | 0,00                       | 0,00                   | 0,00                    | -1.200,00              |
| 2006102724 | SUBV. CICE RESOL. 1.2011 ESTANCIAS EXCELENCIA FLOREZ LOPEZ,  | 0,00                       | 0,00                   | 0,00                    | 0,00                   |
| 2006102725 | SUBV. CICE RESOL. 1.2011 PUBLICACIONES Y CONGRESOS VALLE CAB   | 0,00                       | 0,00                   | 0,00                    | -1.937,62              |
| 2006302201 | SUBV. COMISION EUROPEA PARA PYTO. EFIMAS SSP8 CT 2003 502516. INES HERRERO CHACON  | 0,00                       | 0,00                   | 565,20                  | 0,00                   |
| 2006402001 | CONT. UNIV. CADIZ PARA EVALUACION PROYECTO CAMPUS UCA 008. RAMON VALLE CABRERA   | 0,00                       | 0,00                   | 9,88                    | 0,00                   |
| 2006402003 | CONT. DIPUTACION PROV. SEVILLA PYTO. IDENTIF. OPORTUNIDADES  | 0,00                       | 0,00                   | 8,32                    | 0,00                   |
| 2006402007 | CONT.CONFEDERACION SEGURIDAD LOCAL SISTEMA CALCULO COSTES CA   | 0,00                       | 0,00                   | 86,61                   | 0,00                   |
| 2006402201 | SUBV. DIPUTACION SEVILLA PARA IDENTIFICACION OPORTUNIDADES EMPRESARIALES... RAMON VALLE CABRERA  | 0,00                       | 0,00                   | 20,34                   | 0,00                   |
| 2006500103 | FUND. CAJA SAN FERNANDO CONG. ACEDE RESP. RAMON VALLE CABRERA  | 0,00                       | 0,00                   | 0,00                    | 0,00                   |
| 2006500204 | CONV. FUNDACION BANCAJA. CABELLO MEDINA CARMEN. CATEDRA BANCAJA JOVENES EMPRENDEDORES  | 0,00                       | -14,06                 | 1.002,35                | 0,00                   |
| 2006502001 | CONT. CON ENDESA PARA CLASIFICACION DOCUMENTACION HISTORICA, 21.07.2005. CONCEPCION ALVAREZ DARDET   | 0,00                       | -8.027,00              | 1.973,00                | 0,00                   |
| 2006502018 | CONT. CONFED. ERIOES ANDALUCIA.ESTUDIO FENOMENO INTERNACIONALIZACION TEMPRANA EN EMPRESA ANDALUZA  | 0,00                       | 0,00                   | 8,26                    | 0,00                   |
| 2006502021 | CONT. GEA 21 SISTEMA INTELIGENTE PREVENCIÓN RIESGOS LABORALES  | 0,00                       | 0,00                   | 0,00                    | 0,00                   |
| 2006502023 | CONT GEA 21 PARA REALIZACION DEL PROYECTO SISTEMA DE CONTROL   | 0,00                       | 0,00                   | 0,00                    | 0,00                   |
| 2006502026 | CONT. SOLUNTIA PARA TRANSFORMACION Y MEJORA DE LOS PROCESOS  | 0,00                       | 0,00                   | 0,00                    | -4.320,00              |
| 2006502201 | SUBV. AECA PARA TRABAJO INVESTIGACION EL GOBIERNO CORPORATIVO EMPRESAS ESPAÑOLAS PRIVATIZADAS. GLORIA CUEVAS RODRIGUEZ   | 0,00                       | -375,10                | 332,20                  | 0,00                   |



CUENTA DE LIQUIDACIÓN 2017

| ORGANICA   | DESCRIPCION   | Desviaciones del Ejercicio |                        | Desviaciones Acumuladas |                        |
|------------|---|----------------------------|------------------------|-------------------------|------------------------|
|            |   | DESVIACIONES POSITIVAS     | DESVIACIONES NEGATIVAS | DESVIACIONES POSITIVAS  | DESVIACIONES NEGATIVAS |
| 2006504301 | ORGANIZACION V WORKSHOP RECURSOS HUMANOS. RAMON VALLE CABRER  | 0,00                       | 0,00                   | 5,27                    | 0,00                   |
| 2006504305 | CONV. AG. AND.PROM.EXT.EXTENDA. CATEDRA DE INTERNACIONALIZAC  | 0,00                       | -518,27                | 13.572,67               | 0,00                   |
| 2006602201 | SUBV. MEC PRYTO. ECO2008.06052 FERNANDO GUTIERREZ HIDALGO   | 0,00                       | 0,00                   | 3,00                    | 0,00                   |
| 2006602202 | SUBV. MEC PRYTO ECO2008.05550 CONCEPCIÓN ALVAREZ DARDET   | 0,00                       | 0,00                   | 2.678,79                | 0,00                   |
| 2006602204 | SUBV. MICINN PRYTO TIN2009.11858 VICTOR AMADEO BAÑULS SILVERA   | 0,00                       | -38,33                 | 0,00                    | 0,00                   |
| 2006602205 | SUBV. MICINN PRYTO ECO2009.13378 INES HERRERO CHACON  | 0,00                       | -17,91                 | 0,00                    | 0,00                   |
| 2006602206 | SUBV. MICINN PRYTO ECO2010.21859 CARMEN CABELLO MEDINA  | 0,00                       | 0,00                   | 0,00                    | 0,00                   |
| 2006602207 | SUBV. MICINN PRYTO ECO2010.14939 ALVARO LOPEZ CABRALES  | 0,00                       | -93,50                 | 29,50                   | 0,00                   |
| 2006602209 | SUBV. MICINN ECO2011.24613 NARANJO GIL, DAVID   | 0,00                       | -64,13                 | 0,00                    | 0,00                   |
| 2006602210 | SUBV. MINECO ECO2013-44274-P RAMON VALLE CABRERA  | 0,00                       | -15.795,91             | 323,44                  | 0,00                   |
| 2006602302 | SUBV. MEC Y FEDER PARA PYTO. SEJ2005 06652. CONCEPCION ALVAREZ DARDET   | 0,00                       | 0,00                   | 82,27                   | 0,00                   |
| 2006602307 | SUBV. MICINN TIN2010.19859.C03.02 VICTOR AMADEO BAÑULS SILV   | 0,00                       | 0,00                   | 30,62                   | 0,00                   |
| 2006602801 | SUBV. MICINN ACC. COMPLEMENTARIAS ECO2010.11191.E GUTIERREZ   | 0,00                       | -500,00                | 0,00                    | 0,00                   |
| 2006602803 | SUBV. MICINN ACC. COMPLEMENTARIA REF. ECO2011.13873.E CAMBRA  | 0,00                       | -137,88                | 0,00                    | 0,00                   |
| 2006604101 | SUBV. MEC PROG. JOSE CASTILLEJO BENEF. DIAZ LUQUE, PABLO  | 0,00                       | 0,00                   | 3.779,67                | 0,00                   |
| 2006800102 | CONGRESO MEMORIAL RAYMOND KONOPKA XIII WORKSHOP EN CONTABILI  | 0,00                       | 0,00                   | 1.000,00                | 0,00                   |
| 2006802001 | ENCARGO INTERNO ASESORAMIENTO FASES EVALUACION IDEA NEGOCIO.  | 0,00                       | 0,00                   | 0,08                    | 0,00                   |
| 2007010101 | WORKSHOP NEW TOPIC ON GAME THEORY MIGUEL ANGEL HINOJOSA   | 0,00                       | -2.161,30              | 5.931,73                | 0,00                   |
| 2007010102 | SEMINARIO PROBLEMAS DE PRESTACION DE SERVICIOS EN DISTINTOS PUNTOS DE DEMANDA Y DE PLANIFICACION DE LOCALIZACION DE SERVICIOS | 0,00                       | 0,00                   | 3.661,67                | 0,00                   |
| 2007010103 | CENTRO DE ESTUDIOS OLIMPICOS OLAVIDE  | 0,00                       | 0,00                   | 0,00                    | -2.487,33              |
| 2007010104 | LIII REUNIÓN DE ESTUDIOS REGIONALES: COMERCIO INTERNACIONAL Y EMPLEO: UNA PERSPECTIVA REGIONAL. 2017CC04                      | 31.519,72                  | 0,00                   | 31.519,72               | 0,00                   |
| 2007100101 | SUBV. CICE XIII ENCUENTRO DE ECONOMIA APLICADA  | 0,00                       | 0,00                   | 0,00                    | -4.161,44              |
| 2007102106 | AYUDA AL GRUPO INVESTIGACION SEJ 332. RESOLUCION 2005. GUERR  | 0,00                       | 0,00                   | 216,40                  | 0,00                   |
| 2007102112 | AYUDA GRUPO INVESTIGACION SEJ 332 CONV. 2007 GUERRERO CASAS,  | 0,00                       | 0,00                   | 40,51                   | 0,00                   |
| 2007102114 | AYUDA GRUPO INVESTIGACION SEJ 246 CONV. 2008. OKEAN ALONSO,   | 0,00                       | -341,46                | 1.253,66                | 0,00                   |
| 2007102115 | AYUDA GRUPO INVESTIGACION SEJ 332 CONV. 2008. GUERRERO CASAS  | 0,00                       | -1.927,04              | 8.236,23                | 0,00                   |
| 2007102118 | AYUDA GRUPO INVESTIGACION FQM 358 CONV. 2009. PORRAS SANCHEZ  | 0,00                       | 0,00                   | 93,48                   | 0,00                   |
| 2007102119 | AYUDA GRUPO INVESTIGACION SEJ 246 CONV. 2009. OKEAN ALONSO,   | 0,00                       | -2.533,34              | 12.443,58               | 0,00                   |
| 2007102120 | AYUDA GRUPO INVESTIGACION SEJ 332 CONV. 2009. GUERRERO CASAS  | 0,00                       | 0,00                   | 20.520,95               | 0,00                   |
| 2007102122 | GRUPO INVESTIGACION SEJ 479 CONV. 2009. PINTO PRADES, JOSE L  | 0,00                       | -384,35                | 1.404,64                | 0,00                   |
| 2007102123 | AYUDA GRUPO INVESTIGACION 2010 FQM358   | 0,00                       | 0,00                   | 276,19                  | 0,00                   |
| 2007102124 | AYUDA GRUPO INVESTIGACION 2010 SEJ246   | 0,00                       | 0,00                   | 6.599,35                | 0,00                   |
| 2007102125 | AYUDA GRUPO INVESTIGACION 2010 SEJ332   | 0,00                       | 0,00                   | 9.592,82                | 0,00                   |
| 2007102126 | AYUDA GRUPO INVESTIGACION 2010 SEJ392   | 0,00                       | 0,00                   | 22,30                   | 0,00                   |
| 2007102127 | AYUDA GRUPO INVESTIGACION 2010 SEJ479   | 0,00                       | 0,00                   | 5.012,61                | 0,00                   |
| 2007102128 | SUBV CEICE GRUPOS UNIVERSITARIOS 2011 FQM.358 PORRAS SANCHEZ MANUEL JESUS   | 0,00                       | 0,00                   | 1.055,75                | 0,00                   |
| 2007102129 | SUBV CEICE GRUPOS UNIVERSITARIOS 2011 SEJ.246 OKEAN ALONSO JOSE MARIA   | 0,00                       | 0,00                   | 6.018,23                | 0,00                   |
| 2007102130 | SUBV CEICE GRUPOS UNIVERSITARIOS 2011 SEJ.332 GUERRERO CASAS FLOR MARIA   | 0,00                       | 0,00                   | 7.922,43                | 0,00                   |
| 2007102131 | SUBV CEICE GRUPOS UNIVERSITARIOS 2011 SEJ.392 FERNANDEZ ROCA FRANCISCO JAVIER   | 0,00                       | -87,53                 | 22,71                   | 0,00                   |
| 2007102132 | SUBV CEICE GRUPOS UNIVERSITARIOS 2011 SEJ.479 PINTO PRADES JOSE LUIS  | 0,00                       | 0,00                   | 4.451,70                | 0,00                   |
| 2007102133 | SUBV CEICE GRUPOS UNIVERSITARIOS 2011 SEJ.507 GALVEZ MUÑOZ LINA   | 0,00                       | 0,00                   | 417,43                  | 0,00                   |
| 2007102134 | YUDA GRUPO INVESTIGACION 2017. FQM358 NIEVES AQUINO LLINARES  | 982,09                     | 0,00                   | 982,09                  | 0,00                   |
| 2007102135 | YUDA GRUPO INVESTIGACION 2017. SEJ246 JOSE MARIA O'KEAN ALONSO  | 2.799,18                   | 0,00                   | 2.799,18                | 0,00                   |
| 2007102136 | YUDA GRUPO INVESTIGACION 2017. SEJ332 FLOR MARIA GUERRERO CASAS   | 3.961,97                   | 0,00                   | 3.961,97                | 0,00                   |
| 2007102137 | YUDA GRUPO INVESTIGACION 2017. SEJ392 FRANCISCO J. FERNANDEZ ROCA   | 967,53                     | 0,00                   | 967,53                  | 0,00                   |
| 2007102138 | YUDA GRUPO INVESTIGACION 2017. SEJ479 PAULA GONZALEZ RODRIGUEZ  | 2.070,56                   | 0,00                   | 2.070,56                | 0,00                   |
| 2007102139 | YUDA GRUPO INVESTIGACION 2017. SEJ507 LINA GALVEZ MUÑOZ   | 1.000,00                   | 0,00                   | 1.000,00                | 0,00                   |
| 2007102402 | SUBV. CICE PYTO. EXCELENCIA P07-SEJ-02905 ANTONIO VILLAR  | 24.417,03                  | 0,00                   | 0,00                    | -21.047,43             |
| 2007102403 | SUBV. CICE PYTO. EXCELENCIA P07-SEJ-02936 JOSE LUIS PINTO PRADES  | 0,03                       | 0,00                   | 0,00                    | -91.299,81             |
| 2007102404 | SUBV. CICE EXCELENCIA 2008 P08.SEJ.04154 DUNIA LÓPEZ PINTADO  | 0,00                       | 0,00                   | 0,00                    | -868,48                |
| 2007102405 | SUBV. CICE EXCELENCIA 2009 P09.SEJ.4833 GALVEZ MUÑOZ, LINA  | 0,00                       | 0,00                   | 0,00                    | -7.159,74              |
| 2007102406 | SUBV. CICE EXCELENCIA 2009 P09.SEJ.4546 ROMERO DE AVILA TORR  | 0,00                       | 0,00                   | 0,00                    | -29.910,76             |
| 2007102407 | SUBV. CICE EXCELENCIA 2009 P09.SEJ.4992 GONZALEZ RODRIGUEZ,   | 0,00                       | 0,00                   | 0,00                    | -23.267,09             |
| 2007102408 | SUBV. CICE EXCELENCIA 2010 VILLAR, ANTONIO  | 44.130,95                  | 0,00                   | 46.105,22               | 0,00                   |
| 2007102409 | REC. EXCELENCIA 2010 MACARENA LOZANO OYOLA  | 0,00                       | 0,00                   | 0,00                    | -740,86                |
| 2007102410 | SUBV. CEIC EXCELENCIA 2011 HINOJOSA RAMOS, MIGUEL ANGEL   | 0,00                       | -5.867,85              | 7.952,55                | 0,00                   |
| 2007102411 | SUBV CEICE EXCELENCIA 2012 RODRIGUEZ LOPEZ JESUS  | 0,00                       | -4.646,10              | 87.404,05               | 0,00                   |
| 2007102412 | SUBV. CEICE EXCELENCIA 2012 GALVEZ MUÑOZ LINA YOLANDA   | 0,00                       | -36.723,12             | 0,00                    | -22.830,91             |
| 2007102701 | SUBV. INV. RESOL. 1.2008 ORG. CONGRESOS FERNANDEZ ROCA, FCO.  | 0,00                       | 0,00                   | 180,82                  | 0,00                   |
| 2007102702 | SUBV. INV. RESOL. 3.2008 ORG. CONGRESOS MENU DO PACHON, JOSE  | 0,00                       | 0,00                   | 0,00                    | -119,00                |
| 2007102703 | SUBV. CICE RESOL. 3.2008 ESTANCIAS INVESTIG. INVITADO BERMUD  | 0,00                       | 0,00                   | 0,00                    | -276,50                |
| 2007102716 | SUBV. INV. RESOL. 1.2008 ESTANCIAS EXCELENCIA FERNÁNDEZ CARA  | 0,00                       | 0,00                   | 58,64                   | 0,00                   |
| 2007102717 | SUBV. INV. RESOL. 2.2008 ESTANCIAS EXCELENCIA ROSILLO LOPEZ   | 388,75                     | 0,00                   | 0,00                    | 0,00                   |
| 2007102721 | SUBV. INV. RESOL. 2.2009 ORG. CONGRESOS BLANES CRISTOBAL, JO  | 62,81                      | 0,00                   | 6,48                    | 0,00                   |
| 2007102722 | SUBV. INV. RESOL. 2.2008 ESTANCIAS EXCELENCIA RODRÍGUEZ LÓPE  | 1.899,25                   | 0,00                   | 0,00                    | 0,00                   |
| 2007102723 | SUBV. INV. RESOL. 2.2008 ESTANCIAS EXCELENCIA GARCÍA HERNÁND  | 86,75                      | 0,00                   | 0,00                    | 0,00                   |
| 2007102725 | SUBV. CICE CONV. 3.2009 ESTANCIAS EXCELENCIA VELAZQUEZ ALONS  | 0,00                       | 0,00                   | 428,20                  | 0,00                   |
| 2007102727 | SUBV. CICE RESOL. 1.2010 ESTANCIAS BREVES FERNANDEZ ROCA, FC  | 0,00                       | 0,00                   | 0,00                    | 0,00                   |
| 2007102728 | SUBV. CICE RESOL. 1.2010 CONGRESOS GALVEZ MUÑOZ, LINA   | 0,00                       | 0,00                   | 0,00                    | -1.200,00              |
| 2007104301 | SUBV. PROGRAMA I3 CONV. 2007 LINA GALVEZ  | 0,00                       | 0,00                   | 0,00                    | 0,00                   |
| 2007202003 | CONT. CONSEJ. ECONOMIA Y HDA. MODELO SIMULACION DINAMICA SISTEMA SOCIOECONOMICO ANDALUZ. JOSE A. ORDAZ SANZ                   | 0,00                       | -540,37                | 390,08                  | 0,00                   |
| 2007202004 | CONV. CONSEJ. ECONOMIA ELABORACION INDICADORES EVALUACION PL  | 0,00                       | 0,00                   | 39,51                   | 0,00                   |
| 2007202005 | CON. CONSEJ. ECONOMIA SEG. Y ACTUAL. PROG. NACIONAL DE REFOR  | 0,00                       | 0,00                   | 1.199,74                | 0,00                   |
| 2007202006 | CONT. 11.45 ANÁLISIS CUENCA GUADIAMAR. RESP. FLOR GUERRERO  | 0,00                       | -1.490,24              | 5.288,10                | 0,00                   |
| 2007202009 | CONV. CONSEJ. MEDIO AMBIENTE. VELAZQUEZ E. RED ECONOMIA ECOL  | 0,00                       | 0,00                   | 4,58                    | 0,00                   |
| 2007202010 | CONV. CONSEJ. ECON. Y HAC. RUBIO CASTAÑO C. ESTUDIO DIFERENC  | 0,00                       | 0,00                   | 1.164,87                | 0,00                   |
| 2007202012 | CONV. CONSEJ. ECON. HAC. ORDAZ SANZ. ESTRATEGIA LISBOA REFORMAS EN CCAA ANDALUCIA   | 0,00                       | 0,00                   | 1.613,51                | 0,00                   |
| 2007202013 | CONV. CONSEJ. ECON Y HACIENDA. OKEAN ALONSO. ESTRATEGIA PARA LA COMPETITIVIDAD DE ANDALUCIA ECA 2007 2013                     | 0,00                       | 0,00                   | 121,25                  | 0,00                   |
| 2007202016 | CONT. CONSEJ. MEDIO AMB. RED ECOECONOMIA ESPAÑOLA DE ECONOMIA ECOLOGICA   | 0,00                       | 0,00                   | 10,63                   | 0,00                   |
| 2007202018 | CONT. CON.SJ. ECONOMIA Y HACIENDA DISEÑO METODOLOGICO DE UN I   | 0,00                       | 0,00                   | 411,17                  | 0,00                   |
| 2007202020 | CONT AGENCIA OBRAS PUBLICAS. SERVICIOS DE PROYECTOS IDI. IMPACTO DE LA BICICLETA PUBLICA EN ANDALUCIA                         | 0,00                       | -2.263,47              | 782,54                  | 0,00                   |
| 2007202201 | SUBV. CONS. SALUD CREACION CATEDRA DE ECONOMIA DE LA SALUD  | 0,00                       | 0,00                   | 27,40                   | 0,00                   |
| 2007302001 | CONT. IPTS TIME SERIES OF SUPPLY USE TABLES FOR EUROPE IN NA  | 0,00                       | -6.790,25              | 0,00                    | 0,00                   |
| 2007302201 | CONT. COMISION EUROPEA PRTO MORE MODELLING RURAL ECONOMIES  | 0,00                       | 0,00                   | 147,80                  | 0,00                   |



CUENTA DE LIQUIDACIÓN 2017

| ORGANICA   | DESCRIPCION  | Desviaciones del Ejercicio |                        | Desviaciones Acumuladas |                        |
|------------|--|----------------------------|------------------------|-------------------------|------------------------|
|            |  | DESVIACIONES POSITIVAS     | DESVIACIONES NEGATIVAS | DESVIACIONES POSITIVAS  | DESVIACIONES NEGATIVAS |
| 2007400101 | WORKSHOP INTERNACIONAL CURSO 2015-2016. FRANCISCO CARRASCO FENECH  | 0,00                       | 0,00                   | 1.250,00                | 0,00                   |
| 2007402011 | CONT. FUND. CENTRO ESTUDIOS ANDALUCES PARA PYTO. POLITICAS PUBLICAS Y GENERO. ECOD2.05 035. LINA YOLANDA GALVEZ MUÑOZ  | 0,00                       | 0,00                   | 3,89                    | 0,00                   |
| 2007402014 | CONT. MENOR SERVICIO ANDALUZ DE EMPLEO. ANALISIS DESAGREGADO DEMANDANTES INSCRITOS EN SAE  | 0,00                       | 0,00                   | 1,02                    | 0,00                   |
| 2007402016 | CONV. IEA PARA REALIZACION ENCUESTA SOBRE NECESIDADES FORMACION Y CUALIFICACION. FLOR GUERRERO CASAS   | 0,00                       | -1.210,92              | 4.005,15                | 0,00                   |
| 2007402017 | CONT. IEA PARA INVESTIGACION Y ASESORAMIENTO SOBRE SCEA 2006, 2007 Y 2008. CARMEN MARIA RUBIO CASTAÑO  | 0,00                       | 0,00                   | 557,47                  | 0,00                   |
| 2007402018 | CONT. IEA PARA INVESTIGACION Y ASESORAMIENTO SOBRE SCEA 2006, 2007 Y 2008. FLOR GUERRERO CASAS   | 0,00                       | 0,00                   | 26.353,58               | 0,00                   |
| 2007402020 | CON. CHG PYTO. CONST. MANT. REDES ABASTECIMIENTOS DE AGUAS M.A. HINOJOSA RAMOS   | 0,00                       | -77,51                 | 11.378,52               | 0,00                   |
| 2007402031 | CONV. FUND.CONOCIMIENTO Y CULTURA. PORRAS MANUEL. CENTRO EST   | 0,00                       | 0,00                   | 626,81                  | 0,00                   |
| 2007402035 | CONV. IEA GALVEZ MUÑOZ LINA. EJE TRANSVERSAL GENERO PLAN ESTADISTICO ANDALUCIA 2007-2010. EXPTE.264/2007   | 0,00                       | 0,00                   | 0,00                    | -11.114,82             |
| 2007402037 | CONV. FUNDACION CENTRA. GONZALEZ RODRIGUEZ P. NUEVAS PERSPECTIVAS EN EL DISEÑO DE COPAGOS FARMACEUTICOS  | 0,00                       | 0,00                   | 0,88                    | 0,00                   |
| 2007402040 | CONV. IEA. RUBIO CASTAÑO C. EXPTE. 047/2008. SISTEMA CUENTAS ECON. ANDALUCIA ABRIL 2008 MARZO 2010   | 0,00                       | 0,00                   | 12,87                   | 0,00                   |
| 2007402041 | CONV. IEA. GUERRERO CASAS F. EXPTE. 046/08-CONV. SISTEMA CUENTAS ECON. ANDALUCIA, ABRIL2008 A MARZO DE 2010  | 0,00                       | 0,00                   | 153,67                  | 0,00                   |
| 2007402042 | CONV. CON IMD DE SEVILLA. PORRAS SANCHEZ M. IMPACTO SOCIAL ECON. DEPORTIVO DE MANIFESTACIONES DEPORTIVAS EN SEVILLA  | 0,00                       | 0,00                   | 2,55                    | 0,00                   |
| 2007402047 | CONT. UNIVERSIDAD CASTILLA LA MANCHA. ESTUDIO DEL IMPACTO ECONOMICO DE LA ONCE Y SU FUNDACION EN LA ECONOMIA ESPAÑOLA  | 0,00                       | 0,00                   | 365,63                  | 0,00                   |
| 2007402049 | CONT INSTIT. ESTUDIOS FISCALES PROYECCIONES DE GASTO SISTEMA   | 0,00                       | 0,00                   | 48,09                   | 0,00                   |
| 2007402052 | CONT. ESTUDIO Y ANALISIS DE LA INFORMACION RECOGIDA PARA CON   | 0,00                       | 0,00                   | 0,06                    | 0,00                   |
| 2007402054 | CONV. CENTRA PARA REALIZACION PRYECTO EL EMPAREJAMIENTO EN L   | 0,00                       | 0,00                   | 0,00                    | 0,00                   |
| 2007402056 | CONT. INSTITUTO DE ESTADISTICA DE ANDALUCIA.ELABORACION DE L   | 0,00                       | 0,00                   | 0,00                    | 0,00                   |
| 2007402057 | CONT LABORATORIO OBSERVATORIO COND TRABAJO ESTUDIO DESIGUALD   | 0,00                       | 0,00                   | 0,00                    | 0,00                   |
| 2007402058 | CONT FATRANS ASESORAMIENTO SOBRE EL SECTOR DEL TRANSPORTE DE   | 0,00                       | 0,00                   | 310,08                  | 0,00                   |
| 2007402059 | CONT. CENTRA ELABORACION DE UN INDICADOR PARA LA EVALUACION  | 0,00                       | -201,90                | 444,42                  | 0,00                   |
| 2007402060 | CONT. CENTRA REALIZACION PROYECTO DE INVESTIGACION EMPLEO Y  | 0,00                       | 0,00                   | 472,31                  | 0,00                   |
| 2007402061 | CONT. INSTITUTO DE ESTADISTICA DE ANDALUCIA, DEFINICION Y EL   | 0,00                       | 0,00                   | 730,30                  | 0,00                   |
| 2007402063 | CONT. CENTRA REALIZACION DEL PROYECTO DE INVESTIGACION LA IN   | 0,00                       | 0,00                   | 0,00                    | -15,94                 |
| 2007402064 | CONT. CENTRA REALIZACION DEL PROYECTO LA SEGREGACION LABORAL   | 0,00                       | -697,12                | 764,78                  | 0,00                   |
| 2007402065 | CONTRATO CON LA CONSEJERIA DE JUSTICIA E INTERIOR PARA LA ELABORACION DEL DIAGNOSTICO DE GENERO DEL ACCESO Y PROMOCION DE MUJERES Y HOMBRES EN LOS CUERPOS DE POLICIAS LOCALES DE ANDALUCIA              | 0,00                       | -1.398,35              | 1.145,12                | 0,00                   |
| 2007402066 | CONTRATO ENTRE LA UNIVERSIDAD PABLO DE OLAVIDE Y LA FUNDACION CENTRA PARA EL PROYECTO LAS EXTERNALIDADES VERTICALES EN LA FINANCIACIÓN AUTONÓMICA. SUS EFECTOS EN TÉRMINOS DE DÉFICIT PÚBLICO Y REFOR    | 0,00                       | -367,97                | 6.105,85                | 0,00                   |
| 2007402067 | CONTRATO ENTRE LA UNIVERSIDAD PABLO DE OLAVIDE Y LA AOPJA PARA EL PROYECTO "LOCALIZACION DE AREAS DE ESTACIONAMIENTO PARA MERCANCIAS PELIGROSAS EN ANDALUCIA Y RED TRANSEUROPEA                          | 0,00                       | -89,00                 | 435,88                  | 0,00                   |
| 2007402068 | CONTRATO CON LA CONSEJ. MEDIOAMBIENTE Y ORDENACION DEL TERRITORIO PARA LA INVESTIGACIÓN YAPLICACIÓN DE UNA METODOLOGIA PARA LA OBTENCION DE ESTIMACIONES TRIMESTRALES Y PROSPECCION DE LAS PRINCIPALES V | 0,00                       | 0,00                   | 600,00                  | 0,00                   |
| 2007402069 | CONTRATO ENTRE EUROPEAN QUALITY ASSURANCE SPAIN EVALUAR UN PROYECTO I-D+i PRESENTADO A EQA CON EL OBJETO DE CERTIFICAR QUE, EN EFECTO, DICHO PROYECTO ES DE INVESTIGACION Y CONTEMPLA ASPECTOS INNOVADOR | 0,00                       | -2.277,00              | 2.025,00                | 0,00                   |
| 2007402070 | CONTRATO ENTRE FUNDACIÓN INSTITUTO DE ESTUDIOS SOBRE LA HACIENDA PÚBLICA DE ANDALUCÍA PARA ELABORACIÓN DE UNA PROPUESTA DE TEMAS DE INVESTIGACIÓN EN EC  | 0,00                       | 0,00                   | 0,00                    | 0,00                   |
| 2007402071 | ONTRATO ENTRE IAAP DE LA CONSEJERIA DE HACIENDA Y ADMINISTRACION PUBLICA Y LA UPO PARA REALIZAR UN ESTUDIO SOBRE EL DERECHO DE LA VIVIENDA EN ANDALUCIA DESDE LA PERSPECTIVA DE GENERO                   | 0,00                       | 0,00                   | 0,00                    | 0,00                   |
| 2007402201 | SUBV. CEDEX 2007 GESTIONA ULPGC PT-2007-001-021APP RAUL BREY   | 0,00                       | 0,00                   | 161,62                  | 0,00                   |
| 2007402202 | SUBV. AACID DISEÑO Y VALIDACION DE INDICADORES DE POBREZA, D   | 0,00                       | 0,00                   | 0,00                    | -3,24                  |
| 2007404301 | SUBV. COMISION EUROPEA. SP5A CT 2007 044172. PINTO PRADES J. L. PROY. EOROVAQ  | 0,00                       | 0,00                   | 493,04                  | 0,00                   |
| 2007500101 | XIII ENCUENTRO DE ECONOMIA APLICADA  | 0,00                       | 0,00                   | 12,00                   | 0,00                   |
| 2007502002 | CONV. MICROSOFT PARA PYTO. IMPACTO SISTEMAS INFORMACION EN CRECIMIENTO ECONOMICO. JOSE MARIA OKEAN ALONSO  | 0,00                       | 0,00                   | 31,06                   | 0,00                   |
| 2007502005 | CONV. EL MONTE. MARTINEZ LOPEZ DIEGO . ASESORAMIENTO TECNICO   | 0,00                       | 0,00                   | 994,35                  | 0,00                   |
| 2007502008 | CONV. CON HYNERGREN TECHNOLOGIES. GUERRERO CASAS F. ANALISIS DECISION MULTICRITERIO MAPA NACIONAL PRODUCCION HIDROGENO   | 0,00                       | 0,00                   | 0,00                    | 0,00                   |
| 2007502012 | CONV. BBVA .GARCIA PEREZ J.I. CATEDRA BBVA-DT SUR DE ANALISIS ECONOMICO  | 0,00                       | -2.539,03              | 29.627,21               | 0,00                   |
| 2007502014 | CONT. PFIZER. PINTO PRADES J.L. PFIZER VALIOSA VARENICLINA PARA AYUDAR A LIMITAR EL IMPACTO DE LA ADICCION AL TABACO   | 0,00                       | 0,00                   | 1.241,37                | 0,00                   |
| 2007502018 | CONT.TBSC ELABORACION MEGA PARA ECONOMIA GEORGIANA. FASEII   | 0,00                       | 0,00                   | 19,80                   | 0,00                   |
| 2007502020 | CONT. FUNDACION BETURIA. FABIS. 2010 SEGOVIA M.MANUELA. APOY   | 0,00                       | 0,00                   | 0,73                    | 0,00                   |
| 2007502024 | CONT. ASESORAMIENTO TECNICO IDIT CONSULTORES FIRMADO OCT 201   | 0,00                       | 0,00                   | 124,37                  | 0,00                   |
| 2007502025 | CONT. ASESORAMIENTO TECNICO EN LA PRESENTACION DE PROPUESTAS   | 0,00                       | -1.440,00              | 0,00                    | 0,00                   |
| 2007502026 | CONT. REALIZACION DE UN ESTUDIO PARA EL DISEÑO DE UN SISTEMA   | 0,00                       | 0,00                   | 0,00                    | 0,00                   |
| 2007502028 | CONT. M JOSE GONZALEZ LIMON INFORME ACTUARIAL PARA EL CALCUL   | 0,00                       | 0,00                   | 223,14                  | 0,00                   |
| 2007502029 | CONT. ORQUESTA DE SEVILLA, S.A. PARA LA REALIZACION DE UN IN   | 0,00                       | 0,00                   | 540,00                  | 0,00                   |
| 2007502030 | LOCALIZACION Y REPRODUCCION DE LAS FUENTES DOCUMENTALES HISTORICAS DE LA EMPRESA PERSAN EN EL ARCHIVO GENERAL DE LA ADMINISTRACION EN ALCALA DE HENARES  | 0,00                       | 0,00                   | 37,95                   | 0,00                   |
| 2007502031 | CONTRATO ENTRE LA UPO Y ILOCAD, .SL. PARA INFORME DE VERIFICACIÓN DEL VALOR ACTUAL EN EUROS DE UNA PESETA EN 1936  | 0,00                       | 0,00                   | 0,00                    | 0,00                   |
| 2007502032 | CONTRATO ENTRE LA ASOCIACION ESPAÑOLA DEL HIDROGENO Y LA U. PABLO DE OLAVIDE PARA ELABORACION DE DOCUMENTO QUE ESTABLECE LA HOJA DE RUTA PARA LA TRANSICION HACIA LA ECONOMIA DEL HIDROGENO EN EL TRANS  | 0,00                       | -2.700,00              | 0,00                    | 0,00                   |
| 2007502033 | CONTRATO CON ABENGOA HIDROGENO, S.A. PARA EL PROYECTO ESH2 2.0: DESARROLLO DE TECNOLOGIAS DE ESTACIONES DE SERVICIO DE HIDROGENO   | 0,00                       | -7.071,35              | 16.188,75               | 0,00                   |
| 2007502034 | CONTRATO DE ASESORAMIENTO TECNICO ENTRE LA UPO Y SEVILLA CONTROL PARA EL DISEÑO DE UNA RED NEURONAL Y LA IMPLANTACION DEL SISTEMA EXPERTO PARA LA DEFINICION DE PATRONES PARA LA VERIFICACION DE LA CAL  | 0,00                       | 0,00                   | 205,50                  | 0,00                   |
| 2007502035 | CONTRATO DE ASESORAMIENTO TÉCNICO ENTRE LA UNIVERSIDAD PABLO DE OLAVIDE Y EL INSTITUTO DE MARKETING Y COMUNICACIÓN, S.L. PARA LA REVISIÓN DE LAS VARIABLES QUE INTERVIENEN EN EL CÁLCULO DEL ÍNDICE DE D | 0,00                       | 0,00                   | 0,01                    | 0,00                   |
| 2007502036 | ESTUDIO APROBADO POR EL INSTITUTO DE ESTUDIOS FISCALES, PARA REALIZAR EL PROYECTO: "ANÁLISIS DE LA EFECTIVIDAD DE LOS SUBSIDIOS PARA LA CREACIÓN DE PUESTOS DE TRABAJO PERMANENTE COMO ESTRATEGIA PARA R | 0,00                       | 0,00                   | 0,00                    | -1.192,86              |



CUENTA DE LIQUIDACIÓN 2017

| ORGANICA   | DESCRIPCION  | Desviaciones del Ejercicio |                        | Desviaciones Acumuladas |                        |
|------------|--|----------------------------|------------------------|-------------------------|------------------------|
|            |  | DESVIACIONES POSITIVAS     | DESVIACIONES NEGATIVAS | DESVIACIONES POSITIVAS  | DESVIACIONES NEGATIVAS |
| 2007502037 | CONTRATO DE ASESORAMIENTO TÉCNICO EL OBSERVATORIO ECONÓMICO DE ANDALUCÍA Y FUNDACIÓN CÁMARA DE COMERCIO, INDUSTRIA, SERVICIOS Y NAVEGACIÓN DE SEVILLA, PARA LA ELABORACIÓN DE UN INDICADOR SINTÉTICO PAR | 0,00                       | -3.346,23              | 1.125,00                | 0,00                   |
| 2007502038 | CONTRATO QOSITCONSULTING, S.L PARA REALIZAR EL ASESORAMIENTO EN EL DESARROLLO E IMPLEMENTACIÓN DE SOLUCIONES INNOVADORAS EN BIG DATA Y BUSSINESS INTELLIGENCE  | 0,00                       | -6.300,00              | 0,00                    | 0,00                   |
| 2007502039 | CONTRATO ENTRE BANCO INTERAMERICANO DE DESARROLLO SEDE EN URUGUAY PARA LA REALIZACION DEL ANALISIS PROSPECTIVO DE LOS SERVICIOS DE CUIDADO A LA DEPENDENCIA EN URUGUAY                                   | 8.732,56                   | 0,00                   | 11.868,52               | 0,00                   |
| 2007502040 | ONTRATO ASESORAMIENTO TECNOLÓGICO ENTRE LA UPO Y QOSITCONSULTING S.L. PARA LA OPTIMIZACION DE PROCESOS EMPRESARIALES EN ENTORNOS MULTICRITERIOS  | 4.950,00                   | 0,00                   | 4.950,00                | 0,00                   |
| 2007502041 | ONTRATO DE ASESORAMIENTO TECNICO PARA REALIZAR UN ESTUDIO SOBRE LA COYUNTURA LABORAL EN EL MERCADO DE TRABAJO ANDALUZ Y ESPAÑOL  | 2,00                       | 0,00                   | 2,00                    | 0,00                   |
| 2007502042 | ONTRATO INSTITUTO VALENCIANO DE INVESTIGACIONES CIENTIFICAS IMPACTO ECONOMICO DE MERCADONA EN ANDALUCIA EN 2016  | 0,00                       | 0,00                   | 0,00                    | 0,00                   |
| 2007502043 | ONTRATO CON CIUDADANOS PARTIDO DE LA CIUDADANIA PARA EL ASESORAMIENTO TECNICO EN EL DISEÑO DE PROPUESTAS POLITICAS EN MATERIA DE ECON  | 2.800,80                   | 0,00                   | 2.800,80                | 0,00                   |
| 2007502045 | ONTRATO DNV GL BUSINESS ASSURANCE ESPAÑA S.L PARA LA EVALUACIÓN COMO EXPERTO TÉCNICO DEL PROYECTO: NUEVO MODELO DE GESTIÓN LOGÍSTICO DE BONPREU-BONPGELO16 (PRJC-572846-2017-PRC-ESP)                    | 675,00                     | 0,00                   | 675,00                  | 0,00                   |
| 2007502201 | AYUDA INVEG. 2009 FUND. MAPFRE MODELOS MULTISECTORIALES SE   | 0,00                       | 0,00                   | 63,89                   | 0,00                   |
| 2007504001 | CONV. NAIDER BECA ROCIO PRIETO LOPEZ ESTUDIANTE DEL MASTER E   | 0,00                       | 0,00                   | 2,66                    | 0,00                   |
| 2007504401 | VI CONCURSO AYUDA INVESTIGACION FUNDACION RAMON ARECES. MARIA LUISA HIDALGO HIDALGO  | 18.000,00                  | 0,00                   | 18.000,00               | 0,00                   |
| 2007602201 | SUBV. MEC PRYTO ECO2008.05325 LINA GALVEZ MUÑOZ  | 0,00                       | 0,00                   | 540,10                  | 0,00                   |
| 2007602202 | SUBV. MEC PRYTO ECO2008.04321 NICOLAS PORTEIRO FRESCO  | 0,00                       | 0,00                   | 0,00                    | 0,00                   |
| 2007602203 | SUBV. MICINN PRYTO ECO2009.13357 DIEGO ROMERO DE AVILA TORRIJOS  | 0,00                       | 0,00                   | 13,78                   | 0,00                   |
| 2007602204 | SUBV. MICINN PRYTO AGL2009.12553.C02.02 RIESGO ALVAREZ LAURA   | 0,00                       | 0,00                   | 3,29                    | 0,00                   |
| 2007602205 | SUBV. MICINN PRYTO ECO2010.22041.C02.01 PINTO PRADES, JOSE L   | 0,00                       | 0,00                   | 2,89                    | 0,00                   |
| 2007602206 | SUBV. MICINN PRYTO ECO2010.21706 ANTONIO VILLAR  | 0,00                       | 0,00                   | 42.101,22               | 0,00                   |
| 2007602207 | SUBV. MICINN PRYTO ECO2011.22919 MORENO TERNERO JUAN DE DIOS   | 0,00                       | -433,63                | 0,26                    | 0,00                   |
| 2007602208 | SUBV. MICINN PRYTO ECO2011.29801.C02.02 HINOJOSA RAMOS, MIGU   | 0,00                       | -1.555,94              | 4.259,54                | 0,00                   |
| 2007602209 | SUBV. MINECO ECO2012.35430 RIGIDECES Y FRICCIONES EN EL MERC   | 0,00                       | 0,00                   | 52,59                   | 0,00                   |
| 2007602210 | SUBV. MINECO ECO2012.36480 ANALISIS DE ECONOMIA PUBLICA Y BI   | 0,00                       | 0,00                   | 9.086,92                | 0,00                   |
| 2007602211 | SUBV. MINECO ECO2013.48556-R. RAUL BREY SANCHEZ. SOSTENIBILIDAD ENERGÉTICA   | 0,00                       | -16.086,08             | 29,87                   | 0,00                   |
| 2007602212 | SUBV. MINECO ECO2013-47129-C4-1-R ALFREDO GARCIA HDEZ. METAHEURISTICOS   | 0,00                       | -4.650,97              | 0,24                    | 0,00                   |
| 2007602213 | SUBV. MINECO ECO2013-43526-R. JOSE IGNACIO GARCIA PEREZ. CRISIS ECONOMICA  | 655,84                     | 0,00                   | 3.185,08                | 0,00                   |
| 2007602214 | SUBV. MINECO HAR2013-43496-P CRISTINA ROSILLO LOPEZ  | 167,65                     | 0,00                   | 896,21                  | 0,00                   |
| 2007602215 | SUBV. MINECO CSO2014-58378-R LINA GALVEZ MUÑOZ   | 2.668,78                   | 0,00                   | 20.252,66               | 0,00                   |
| 2007602216 | SUBV. MINECO PRYTO ECO2014-57413-P MORENO TERNERO JUAN DE DIOS   | 0,00                       | -8.286,02              | 1.037,23                | 0,00                   |
| 2007602217 | SUBV. MINECO PRYTO har2014-52079-C2-1-P FCO. JAVIER FERNANDEZ ROCA   | 6.758,98                   | 0,00                   | 11.500,56               | 0,00                   |
| 2007602218 | UBV. MINECO RETOS 2016 ECO2016-76567-C4-1-R ALFREDO GARCIA HERNANDEZ-DIAZ  | 1.979,58                   | 0,00                   | 1.979,58                | 0,00                   |
| 2007602219 | UBV. MINECO RETOS 2016 HAR2016-77794-R FERNANDO RAMOS PALENCIA   | 0,00                       | -1.781,58              | 0,00                    | -1.781,58              |
| 2007602220 | UBV. MINECO EXCELENCIA 2016 HAR2016-76882-P CRISTINA ROSILLO LOPEZ   | 6.451,38                   | 0,00                   | 6.451,38                | 0,00                   |
| 2007602301 | SUBV. MEC Y FEDER PARA PYTO. SEJ2006 04803. JOSE I. GARCIA PEREZ   | 0,00                       | 0,00                   | 0,00                    | 0,00                   |
| 2007602303 | SUBV. MINECO RETOS 2015. ECO2015-65408-R. J.I.GARCIA PEREZ Y PAULA GONZALEZ  | 0,00                       | -11.067,08             | 17.847,90               | 0,00                   |
| 2007602804 | SUBV. MICINN ACC. COMPLEMENTARIA ECO2010.10855.E MENUDO PACH   | 0,00                       | -9.000,00              | 0,00                    | 0,00                   |
| 2007602806 | SUBV. MICINN ACC. COMPLEMENTARIAS REF ECO2011.14450.E X CONG   | 0,00                       | 0,00                   | 4.000,00                | 0,00                   |
| 2007604104 | PROG. JOSE CASTILLEJO 2008 BENEF. FERNANDEZ GARCIA, EVA  | 0,00                       | 0,00                   | 0,00                    | 0,00                   |
| 2007604107 | PROG. SALVADOR DE MADARIAGA PRX14/00347 GALVEZ MUÑOZ, LINA   | 0,00                       | 0,00                   | 312,75                  | 0,00                   |
| 2007604108 | PROG. JOSE CASTILLEJO CAS14/00029. ROSILLO LOPEZ, CRISTINA   | 0,00                       | 0,00                   | 0,00                    | -2.637,45              |
| 2007604109 | PROG. JOSE CASTILLEJO 2015. JC2015-00200 ANA DOLORES LOPEZ SANCHEZ   | 0,00                       | 0,00                   | 1.393,99                | 0,00                   |
| 2007604110 | ROG. SALVADOR DE MADARIAGA.PRX17/00188 JOSE IGNACIO GARCIA PEREZ   | 0,00                       | 0,00                   | 0,00                    | 0,00                   |
| 2008010102 | CONGRESO INTERNACIONAL LAS VILLAS ROMANAS DE LA BETICA   | 0,00                       | 0,00                   | 30,00                   | 0,00                   |
| 2008010103 | III Simposio Internacional Jóvenes Investigadores Barroco Iberoamericano."No hay más que un mundo": Globalización Artística y Cultural (2016CC12)  | 0,00                       | -2.053,47              | 1.366,53                | 0,00                   |
| 2008010104 | * CONFERENCIA BIENAL DE ASWAD (ASSOCIATION FOR THE STUDY OF WORLDWIDE AFRICAN DIASPORA). 2017CC06  | 6.865,63                   | 0,00                   | 6.865,63                | 0,00                   |
| 2008102123 | AYUDA GRUPO INVESTIGACION HUM 681. CONV. 2007. GONZALEZ DE   | 0,00                       | 0,00                   | 9,90                    | 0,00                   |
| 2008102126 | AYUDA GRUPO INVESTIGACION HUM 750. CONV. 2007.   | 0,00                       | 0,00                   | 0,00                    | 0,00                   |
| 2008102128 | AYUDA GRUPO INVESTIGACION HUM 545 CONV. 2008. CORTES COPETE,   | 0,00                       | -304,00                | 68,00                   | 0,00                   |
| 2008102133 | AYUDA GRUPO INVESTIGACION HUM 750 CONV. 2008.  | 0,00                       | 0,00                   | 0,00                    | 0,00                   |
| 2008102134 | AYUDA GRUPO INVESTIGACION HUM 639 CONV. 2008. HIDALGO PRIETO   | 0,00                       | 0,00                   | 0,00                    | 0,00                   |
| 2008102135 | AYUDA GRUPO INVESTIGACION HUM 209 CONV. 2009. MARCHENA FERNA   | 0,00                       | 0,00                   | 7,02                    | 0,00                   |
| 2008102136 | AYUDA GRUPO INVESTIGACION HUM 545 CONV. 2009. CORTES COPETE,   | 0,00                       | 0,00                   | 0,93                    | 0,00                   |
| 2008102137 | AYUDA GRUPO INVESTIGACION HUM 639 CONV. 2009. HIDALGO PRIETO   | 0,00                       | 0,00                   | 227,81                  | 0,00                   |
| 2008102138 | AYUDA GRUPO INVESTIGACION HUM 647 CONV. 2009. MORENO MENDOZA   | 0,00                       | 0,00                   | 1.053,24                | 0,00                   |
| 2008102140 | AYUDA GRUPO INVESTIGACION HUM 738 CONV. 2009. FERIA TORIBIO,   | 0,00                       | 0,00                   | 53,17                   | 0,00                   |
| 2008102141 | AYUDA GRUPO INVESTIGACION HUM 396 CONV. 2009. OJEDA RIVERA,  | 0,00                       | -179,75                | 0,00                    | 0,00                   |
| 2008102142 | AYUDA GRUPO INVESTIGACION HUM 681 CONV. 2009. GONZALEZ DE MO   | 0,00                       | 0,00                   | 0,00                    | 0,00                   |
| 2008102143 | AYUDA GRUPO INVESTIGACION 2010 HUM209  | 0,00                       | 0,00                   | 229,27                  | 0,00                   |
| 2008102144 | AYUDA GRUPO INVESTIGACION 2010 HUM396  | 0,00                       | -374,28                | 0,00                    | 0,00                   |
| 2008102145 | AYUDA GRUPO INVESTIGACION 2010 HUM545  | 0,00                       | 0,00                   | 3,09                    | 0,00                   |
| 2008102146 | AYUDA GRUPO INVESTIGACION 2010 HUM639  | 0,00                       | 0,00                   | 0,00                    | 0,00                   |
| 2008102147 | AYUDA GRUPO INVESTIGACION 2010 HUM647  | 0,00                       | 0,00                   | 810,11                  | 0,00                   |
| 2008102148 | AYUDA GRUPO INVESTIGACION 2010 HUM681  | 0,00                       | -3.469,64              | 782,56                  | 0,00                   |
| 2008102149 | AYUDA GRUPO INVESTIGACION 2010 HUM686  | 0,00                       | -804,66                | 528,89                  | 0,00                   |
| 2008102150 | AYUDA GRUPO INVESTIGACION 2010 HUM738  | 0,00                       | -172,13                | 0,00                    | 0,00                   |
| 2008102151 | AYUDA GRUPO INVESTIGACION 2010 HUM750  | 0,00                       | -399,18                | 0,00                    | 0,00                   |
| 2008102152 | SUBV. CEICE GRUPOS 2011 HUM-209 MARCHENA FERNANDEZ JUAN  | 0,00                       | 0,00                   | 1.346,30                | 0,00                   |
| 2008102153 | SUBV. CEICE GRUPOS 2011 HUM-396 OJEDA RIVERA JUAN FRANCISCO  | 0,00                       | -367,94                | 193,62                  | 0,00                   |
| 2008102154 | SUBV. CEICE GRUPOS 2011 HUM-545 CORTÉS COPETE JUAN MANUEL  | 0,00                       | 0,00                   | 9,74                    | 0,00                   |
| 2008102155 | SUBV..CEICE GRUPOS 2011 HUM-639 HIDALGO PRIETO RAFAEL  | 0,00                       | -137,24                | 0,25                    | 0,00                   |
| 2008102156 | SUBV. CEICE GRUPOS 2011 HUM-647 MORENO MENDOZA ARSENIO   | 0,00                       | 0,00                   | 937,50                  | 0,00                   |
| 2008102157 | SUBV. CEICE GRUPOS 2011 HUM-681 GLEZ. DE MOLINA NAVARRO MANUEL   | 0,00                       | 0,00                   | 5.887,25                | 0,00                   |
| 2008102158 | SUBV. CEICE GRUPOS 2011 HUM-686 MIURA ANDRADES JOSE MARIA  | 0,00                       | 0,00                   | 1.398,90                | 0,00                   |
| 2008102159 | SUBV. CEICE GRUPOS 2011 HUM-738 FERIA TORIBIO JOSE MARIA   | 0,00                       | -517,21                | 0,00                    | 0,00                   |
| 2008102160 | SUBV. CEICE GRUPOS 2011 HUM-750  | 0,00                       | -1.232,36              | 1.211,08                | 0,00                   |
| 2008102161 | YUDA GRUPO INVESTIGACION 2017. HUM209 JUAN MARCHENA FERNANDEZ  | 1.344,15                   | 0,00                   | 1.344,15                | 0,00                   |
| 2008102162 | YUDA GRUPO INVESTIGACION 2017. HUM545 JUAN MANUEL CORTES COPETE  | 697,39                     | 0,00                   | 697,39                  | 0,00                   |
| 2008102163 | YUDA GRUPO INVESTIGACION 2017. HUM639 RAFAEL HIDALGO PRIETO  | 269,93                     | 0,00                   | 269,93                  | 0,00                   |
| 2008102164 | YUDA GRUPO INVESTIGACION 2017 HUM647 ARSENIO MORENO MENDOZA  | 872,09                     | 0,00                   | 872,09                  | 0,00                   |
| 2008102165 | YUDA GRUPO INVESTIGACION 2017. HUM681 MANUEL GONZALEZ DE MOLINA NAVARRO  | 2.738,26                   | 0,00                   | 2.738,26                | 0,00                   |



CUENTA DE LIQUIDACIÓN 2017

| ORGANICA   | DESCRIPCION  | Desviaciones del Ejercicio |                        | Desviaciones Acumuladas |                        |
|------------|--|----------------------------|------------------------|-------------------------|------------------------|
|            |  | DESVIACIONES POSITIVAS     | DESVIACIONES NEGATIVAS | DESVIACIONES POSITIVAS  | DESVIACIONES NEGATIVAS |
| 2008102166 | YUDA GRUPO INVESTIGACION 2017. HUM686 JOSE MARIA MIURA ANDRADES  | 1.000,00                   | 0,00                   | 1.000,00                | 0,00                   |
| 2008102167 | YUDA GRUPO INVESTIGACION 2017. HUM378 JOSE MARIA FERIA TORIBIO   | 451,32                     | 0,00                   | 451,32                  | 0,00                   |
| 2008102168 | YUDA GRUPO INVESTIGACION 2017. HUM750 PILAR PANEQUE SALGADO  | 1.136,49                   | 0,00                   | 1.136,49                | 0,00                   |
| 2008102401 | SUBV. CICE PROYECTO EXCELENCIA 00340. PILAR LEON ALONSO  | 0,00                       | 0,00                   | 0,00                    | 0,00                   |
| 2008102402 | SUBV. CICE PROY. EXCELENCIA 2006. P06 HUM 02138. JUAN MANUEL CORTES COPETE   | 0,00                       | 0,00                   | 48,46                   | 0,00                   |
| 2008102403 | SUBV. CICE PROY. EXCELENCIA P06 HUM 02420. R. HIDALGO PRIETO   | 0,00                       | 0,00                   | 44,07                   | 0,00                   |
| 2008102404 | SUBV. CICE PRYTO EXCELENCIA P07-HUM-03003 JOSE MARIA FERIA TORIBIO   | 0,05                       | 0,00                   | 0,00                    | -11.188,43             |
| 2008102405 | SUBV. CICE PRYTO EXCELENCIA P07-HUM-03111 JUAN MARCHENA FERNANDEZ  | 0,00                       | -21.641,00             | 0,00                    | -49.411,38             |
| 2008102406 | SUBV. CICE EXCELENCIA 2009 P09.HUM.5330 YUN CASALILLA, BARTO   | 0,00                       | 0,00                   | 0,00                    | -45.604,36             |
| 2008102407 | SUBV. CICE EXCELENCIA 2009 P09.HUM.4523 QUILES GARCIA, FERNA   | 0,00                       | 0,00                   | 0,00                    | -53.232,59             |
| 2008102408 | SUBV. CICE EXCELENCIA 2009 RECURSO HUM.5382 OJEDA RIVERA, JU   | 0,00                       | 0,00                   | 0,00                    | -18.228,73             |
| 2008102409 | SUBV. CEIC EXCELENCIA 2011 PANEQUE SALGADO, MARIA DEL PILAR  | 0,00                       | -3.501,41              | 6.574,53                | 0,00                   |
| 2008102410 | NCENTIVOS ESTANCIAS DE EXCELENCIA E INVITADOS IAC 1/2012 JUAN INFANTE AMATE  | 0,00                       | 0,00                   | 0,00                    | 0,00                   |
| 2008102701 | SUBV. INV. RESOL. 1.2008 ORG. CONGRESOS HERRERO SANCHEZ, MAN   | 0,00                       | 0,00                   | 0,00                    | -1.296,07              |
| 2008102702 | SUBV. INV. RESOL. 3.2008 ORG. CONGRESOS CORTES COPETE, JUAN  | 0,00                       | -194,00                | 0,00                    | -564,03                |
| 2008102703 | SUBV. INV. RESOL. 1.2007 ORG. CONGRESOS HERRERO SANCHEZ MANU   | 0,00                       | 0,00                   | 1.328,53                | 0,00                   |
| 2008102706 | SUBV. INV. RESOL. 1.2008 ESTANCIAS EXCELENCIA HERRERA GONZAL   | 0,00                       | 0,00                   | 66,92                   | 0,00                   |
| 2008102710 | SUBV. INV. RESOL. 1.2008 ORG. CONGRESOS CORTES COPETE JUAN M   | 0,00                       | 0,00                   | 0,00                    | -114,53                |
| 2008102711 | SUBV. INV. RESOL. 2.2008 ESTANCIAS EXCELENCIA ZAMORA RODRIGU   | 173,25                     | 0,00                   | 0,00                    | 0,00                   |
| 2008102712 | SUBV. INV. RESOL. 3.2008 ORG. CONGRESOS HERRERO SANCHEZ, MAN   | 0,00                       | 0,00                   | 0,00                    | -1.140,00              |
| 2008102713 | SUBV. CICE CONV. 3.2009 CONGRESOS HIDALGO PRIETO, RAFAEL   | 0,00                       | 0,00                   | 0,01                    | 0,00                   |
| 2008102714 | SUBV. CICE CONV. 3.2009 PUBLICACIONES OLLERO LOBATO, F. DE P   | 0,00                       | 0,00                   | 1.669,72                | 0,00                   |
| 2008102715 | SUBV. CICE RESOL. 1.2010 ESTANCIAS BREVES INFANTE AMATE, JUA   | 0,00                       | 0,00                   | 0,00                    | 0,00                   |
| 2008102716 | SUBV. CICE RESOL. 1.2010 ESTANCIAS BREVES PEREZ GONZALEZ, SI   | 0,00                       | 0,00                   | 0,00                    | 0,00                   |
| 2008102718 | SUBV. CICE RESOL. 1.2010 CONGRESOS MUNIZ GRUJALVO, ELENA   | 0,00                       | 0,00                   | 0,00                    | 0,00                   |
| 2008102719 | SUBV. CICE RESOL. 1.2010 CONGRESOS ZAMORA RODRIGUEZ, FRANCIS   | 0,00                       | 0,00                   | 0,00                    | 0,00                   |
| 2008102720 | SUBV. CICE RESOL. 1.2010 CONGRESOS BERMUDEZ CANO, JOSE MANUE   | 0,00                       | 0,00                   | 0,00                    | 0,00                   |
| 2008102721 | SUBV. CICE RESOL. 1.2010 ESTANCIAS EXCELENCIA MENDOZA GARCIA,  | 0,00                       | 0,00                   | 0,00                    | -1.530,50              |
| 2008102722 | SUBV. CICE RESOL. 2.2011 ESTANCIAS PERSONAL INVESTIGADOR, VA   | 0,00                       | 0,00                   | 0,00                    | 0,00                   |
| 2008102723 | SUBV. CEICE CONV. 3.2011 PEREZ BERNAL, MARIA DOLORES   | 0,00                       | 0,00                   | 0,00                    | 0,00                   |
| 2008102724 | SUBV. CEICE INCENTIVOS 2.2011CONGRESOS   | 0,00                       | 0,00                   | 0,00                    | -117,50                |
| 2008102725 | INCENTIVOS ESTANCIAS DE EXCELENCIA E INVITADOS IAC 1/2012 JUAN INFANTE AMATE   | 0,00                       | 0,00                   | 0,00                    | 0,00                   |
| 2008104301 | SUBV. PROGRAMA I3 CONV. 2007 GONZALO CARLOS MALVAREZ GARCIA  | 0,00                       | 0,00                   | 401,70                  | 0,00                   |
| 2008202003 | CONT. CONSEJ. MEDIO AMBIENTE. FATIMA NAVAS. ESTUDIO ESCENARIOS FUTUROS PARA ZONAS COSTERAS METODOLOGIAS PREVIAS  | 0,00                       | 0,00                   | 15,39                   | 0,00                   |
| 2008202004 | CONT. CONS. MEDIO AMBIENTE APOYO TECNICO AL DESARROLLO DEL P   | 0,00                       | 0,00                   | 3.768,90                | 0,00                   |
| 2008202005 | CONT. CONSEJERIA MEDIO AMBIENTE ELABORACION DE MATERIAL DIFU   | 0,00                       | -1.236,14              | 4.824,46                | 0,00                   |
| 2008202006 | CONT. AGENCIA OBRA PUBLICA J. DE ANDALUCIA. SERVICIOS DE PRO   | 0,00                       | -687,37                | 0,00                    | 0,00                   |
| 2008202007 | CONT. AGENCIA OBRA PUBLICA. SERVICIOS DE PROYECTOS IDI. AREA METROPOLITANAS ANDALUZAS. DESARROLLO DE RECURSOS CONCEPTUALES E INSTRUMENTALES  | 0,00                       | -295,83                | 0,29                    | 0,00                   |
| 2008202203 | SUBV. CONSEJ. JUSTICIA PYTO. ESTUDIO RESOL. TRIBUNALES RESPO   | 0,00                       | 0,00                   | 31,35                   | 0,00                   |
| 2008204301 | SUBV. CONSEJ. OBRAS PUB. 28.11.05 PARA FORMA. BANCO IMAGENES   | 0,00                       | 0,00                   | 2,68                    | 0,00                   |
| 2008204302 | SUBV. CONSEJ. JUSTICIA PARA EVALUACION CIENTIFICA METODOLOGI   | 0,00                       | 0,00                   | 2,62                    | 0,00                   |
| 2008204303 | TRANSF. AGAE ASESORAMIENTO EN DETERMINADOS PROCESOS DE EVALUACION MANUEL HERRERO SANCHEZ   | 0,00                       | 0,00                   | 0,01                    | 0,00                   |
| 2008302001 | CONT. UNIVERSITY OF PITTSBURGH PARA AMPLIACION DE LOS ESTUDIOS DE CASO DE LA INVESTIGACION REALIZADA A CARGO AL PROYECTO DE EXCELENCIA: DEMOCRACIA Y CIUDADANIA EN LA ANDALUCIA CONTEMPORANEA. 1868-1982 | 0,00                       | -1.302,59              | 0,00                    | 0,00                   |
| 2008302202 | SUBV. COMUNIDAD EUROPEA CONTRATO 244170 PEGASO GONZALO C. MA   | 0,00                       | 0,00                   | 31,21                   | 0,00                   |
| 2008302203 | SUBV. UNIVERSITY COLLEGE DUBLIN BECA EDWARD COLLINS  | 0,00                       | -21,98                 | 31,61                   | 0,00                   |
| 2008302204 | SUBV. 7PM MEDINA MARINE ECOSYSTEM DYNAMICS AND INDICATORS FO   | 0,00                       | -117,40                | 457,08                  | 0,00                   |
| 2008302205 | SUBV. COMISION EUROPEA FLOOD CBA ECHO.SUB.2012.638445  | 16.560,41                  | 0,00                   | 8.059,68                | 0,00                   |
| 2008302206 | SUBV. COMISION EUROPEA PRYTO COASTGAP  | 0,00                       | 0,00                   | 0,00                    | -4.629,33              |
| 2008302207 | CONTRATO UNIV PITTSBURGH AMPLIACION ESTUDIOS ECONOMICOS OF PREVENTION MEASURES ADRESSING COASTAL. ECHO/SUB/2014/693711   | 1.873,15                   | 0,00                   | 2.275,72                | 0,00                   |
| 2008302208 | SUBV. COMISION EUROPEA PROYECTO 659541 BARTOLOME YUN CASALILLA   | 10.543,00                  | 0,00                   | 7.141,81                | 0,00                   |
| 2008302209 | SUBV. EUROPEA PROYECTO ERC CoG648535 BETHANY ARAM  | 58.996,02                  | 0,00                   | 204.860,37              | 0,00                   |
| 2008302210 | COSTES INDIRECTOS PROYECTOS MEDINA Y PEGASO  | 0,00                       | -14.509,68             | 110.197,13              | 0,00                   |
| 2008302211 | PROYECTO EUROPEO E-RESPLAN.INNOVATIVE EDUCATIONAL ROOLS FOR ENERGY PALNNING. PILAR PANEQUE SALGADO   | 0,00                       | -3.804,06              | 0,00                    | -1.817,24              |
| 2008302212 | FLOOD CBA=2. INTEGRATING CBA IN THE DEVELOPMENT OF STANDARDS FOR FLOOD PROTECTION &SAFETY. FATIMA NAVAS  | 0,00                       | -52.586,70             | 0,00                    | -6.108,54              |
| 2008302213 | PROYECTO ENEPLAN ERASMUS + 2015-3653/001-001. PILAR PANEQUE.   | 7.597,89                   | 0,00                   | 17.037,93               | 0,00                   |
| 2008302214 | PROYECTO GECEM ERC-2015-STG MANUEL PEREZ GARCIA  | 0,00                       | -216.734,78            | 122.576,98              | 0,00                   |
| 2008304005 | AYUDA DE LA CA FOSCARDI DE VENEZIA PARA GASTOS DE VIAJE CONTR  | 0,00                       | 0,00                   | 376,08                  | 0,00                   |
| 2008304013 | SUBV. MARIE CURIE PROYECTO POSTDOCTORAL KLEMENS KAPS   | 0,00                       | 0,00                   | 275,95                  | 0,00                   |
| 2008350101 | CONV. COOPERACION UNIV. ANDINA SIMON BOLIVAR   | 0,00                       | -15.729,49             | 36.743,84               | 0,00                   |
| 2008352001 | CONTRATO UNIV PITTSBURGH AMPLIACION ESTUDIOS PROYECTO EXCELENCIA DEMOCRACIA Y CIUDADANIA EN LA ANDALUCIA CONTEMPORANEA   | 1.582,86                   | 0,00                   | 2.643,55                | 0,00                   |
| 2008352002 | ONTRATO UNIVERSIDAD DE PITTSBURGH PARA LA AMPLIACION DE LOS ESTUDIOS DE CASO DEL PROYECTO DE EXCELENCIA: DEMOCRACIA Y CIUDANIA EN LA ANDALUCIA CONTEMPORANEA (1868-1982) (P07-HUM-03173)                 | 2.759,05                   | 0,00                   | 2.759,05                | 0,00                   |
| 2008352201 | SUBV. COUNCIL OF CANADA PRYTO SUSTAINABLE FARM SYSTEMS LONG  | 7.571,06                   | 0,00                   | 0,00                    | -24.400,35             |
| 2008402010 | CONV. EGMASA . MALVAREZ GARCIA CARLOS. LITORAL Y MEDIO MARIN   | 0,00                       | 0,00                   | 4.559,47                | 0,00                   |
| 2008402011 | CONV. IEA PARA PYTO ESTRATEGIAS SOBRE REGIONES, ANDALUCIA Y SU ENTORNO   | 0,00                       | -1.390,32              | 119,94                  | 0,00                   |
| 2008402014 | CONV. IEA .FERIA TORIBIO J. EXPTE. 61/2008. MARCO GEOGRAFICO HCO. COMPARACION INFORMACION ESTADISTICA SECCIONES CENSALES PERIODOS TEMPORALES DISTINTAS   | 0,00                       | 0,00                   | 0,00                    | 0,00                   |
| 2008402016 | CONT. AYUNTAM. DOS HERMANAS TRATAMIENTO INFORMACION DOCUMENT   | 0,00                       | 0,00                   | 72,78                   | 0,00                   |
| 2008402018 | CONT. CONS. MEDIO AMBIENTE APOYO TECNICO AL DESARROLLO DEL   | 0,00                       | 0,00                   | 0,00                    | 0,00                   |
| 2008402019 | CONT. AGENCIA ANDALUZA DE INSTITUCIONES CULTURALES PARA REDA   | 0,00                       | 0,00                   | 0,00                    | 0,00                   |
| 2008402020 | CONT. CENTRA REALIZACION DEL PROYECTO LA IDENTIDAD ANDALUZA  | 0,00                       | 0,00                   | 625,28                  | 0,00                   |
| 2008402021 | CONTRATO CON LA CONSEJERIA DE TURISMO Y COMERCIO PARA "DIAGNOSTICO Y GUIA DE ACTUACIONES Y OBJETIVOS PARA UNA ESTRAT. ORIENTADA A LA CONEXION DE LA DISTRIBUCION COMERCIAL CON LA PRODUCCION ENDOGENA    | 0,00                       | -1.199,65              | 1.339,28                | 0,00                   |
| 2008402022 | CONTRATO ENTRE LA UPO Y LA ASOCIACION PARA EL DESARROLLO TURISTICO DE LA RUTA CAMINOS DE PASION PARA ESTUDIO SOBRE LAS BASES HISTORICAS, ARTISTICAS, PATRIMONIALES Y ETNOGRAFICAS DE LA SEMANA SANTA DE  | 0,00                       | 0,00                   | 35,02                   | 0,00                   |
| 2008402023 | CONTRATO ENTRE LA UPO Y LA CONSEJERIA DE EMPLEO PARA EL ANALISIS Y SISTEMATIZACION DE LA EXPERIENCIA DE LOS PROYECTOS PILOTO DE OIC Y PLANTEAR NUEVAS PROPUESTAS PARA LA CONTINUACION DEL PROGRAMA       | 12.489,85                  | 0,00                   | 7.412,68                | 0,00                   |



## CUENTA DE LIQUIDACIÓN 2017

| ORGANICA   | DESCRIPCION  | Desviaciones del Ejercicio |                        | Desviaciones Acumuladas |                        |
|------------|--|----------------------------|------------------------|-------------------------|------------------------|
|            |  | DESVIACIONES POSITIVAS     | DESVIACIONES NEGATIVAS | DESVIACIONES POSITIVAS  | DESVIACIONES NEGATIVAS |
| 2008402024 | ONTRATO FUNDACION PUBLICA ANDALUZA CENTRO DE ESTUDIOS ANDALUCES PROYECTO INVESTIGACION CIUDADES INTERLIGENTES Y SOSTENIBLES. INFRAESTRUCTURA VERDE Y HABITATS URBANOS INTEGRADOS                         | 5.634,86                   | 0,00                   | 5.634,86                | 0,00                   |
| 2008402025 | ONTRATO ASESORAMIENTO TECNICO ASOCIACION PARA EL DESARROLLO TURISTICO DE LA RUTA CAMINOS DE PASION PARA LA ELABORACION DE UN ESTUDIO Y GUIA TURISTICA SOBRE LAS BASES HISTORICAS, ARTISTICAS, PATRIMONI  | 3.000,00                   | 0,00                   | 3.000,00                | 0,00                   |
| 2008402205 | SUBV. AECID A2.041768.1 RESOL. 16.11.2011 MARCHENA FERNANDEZ   | 0,00                       | 0,00                   | 0,00                    | 0,00                   |
| 2008402206 | SUBV. AECID A3.041329.11 RESOL. 16.11.2011 QUILLES GARCIA, FE  | 0,00                       | 0,00                   | 0,00                    | 0,00                   |
| 2008402207 | SUBV. AACID NODO ANDALUZ DEL CENTRO DE MEDIO AMBIENTE Y CONS   | 0,00                       | -47.993,02             | 271.135,27              | 0,00                   |
| 2008402208 | TRANSF. FUNDACION CONOCIMIENTO Y CULTURA PRYTO VILLA ADRIANA   | 0,00                       | 0,00                   | 4,53                    | 0,00                   |
| 2008402209 | TRANSF. FUNDACION CONOCIMIENTO Y CULTURA PRYTO VILLA ADRIANA 2014  | 0,00                       | -1.720,05              | 4.249,38                | 0,00                   |
| 2008402210 | SUBV. AACID 2014DEC002 MARCHENA FERNANDEZ, JUAN  | 0,00                       | -9.395,20              | 0,00                    | 0,00                   |
| 2008402211 | YUDA FUNDACION PABLO DE OLAVIDE PARA COLABORACION VILLA ADRIANA 2017.  | 1.651,82                   | 0,00                   | 1.651,82                | 0,00                   |
| 2008500101 | CONV. PORTICO LIBRERIAS PARA DISTRIBUCION DE LAS PUBLICACION   | 0,00                       | 0,00                   | 2.403,85                | 0,00                   |
| 2008502006 | CONT. SURGENIA CARACTERIZACION DE ARQUITECTURA ANDALUZA  | 0,00                       | 0,00                   | 5,08                    | 0,00                   |
| 2008502007 | CONT. ANDANATURA 2 ESTUDIOS DIAGNOSTICO AMBIENTAL IMPACTO DE   | 0,00                       | 0,00                   | 0,00                    | 0,00                   |
| 2008502008 | CONT CEDRICAT ASESORAMIENTO COMO PERSONAL EXPERTO DEL PROYEC   | 0,00                       | 0,00                   | 23,69                   | 0,00                   |
| 2008502031 | CONTRATO DE ASESORAMIENTO TÉCNICO UTE MOVILIDAD SEVILLA, PARA EL ASESORAMIENTO CIENTÍFICO-TÉCNICO SOBRE LA REALIDAD METROPOLITANA LOCAL EN LO RELATIVO A DINÁMICAS Y MODELO TERRITORIAL. MARCO DE PLANIF | 0,00                       | 0,00                   | 5.440,00                | 0,00                   |
| 2008502203 | SUBV. DE FUND. BOTIN PARA PYTO. INVESTIG. ARQUEOLOGICA VILLA   | 0,00                       | 0,00                   | 458,27                  | 0,00                   |
| 2008502204 | MARCIAL PONS LIBRERO. LIQUIDACION VENTA LIBROS   | 0,00                       | 0,00                   | 0,00                    | 0,00                   |
| 2008602203 | SUBV. MICINN PRYTO HAR2009.13748.C03.03 MANUEL GONZALEZ DE MOLINA NAVARRO  | 0,00                       | 0,00                   | 40,38                   | 0,00                   |
| 2008602204 | SUBV. MICINN PRYTO HAR2010.19686 MANUEL HERRERO SANCHEZ  | 0,00                       | 0,00                   | 381,93                  | 0,00                   |
| 2008602206 | SUBV. MICINN REF. HAR2011.2520 PROYTO. LAS VILLAS ROMANAS DE   | 0,00                       | -351,43                | 2.263,26                | 0,00                   |
| 2008602207 | SUBV. MICINN REF. CSO2011.29943.C03.01 FERIA TORIBIO, JOSE M   | 0,00                       | -8.477,17              | 83,95                   | 0,00                   |
| 2008602208 | SUBV. MICINN REF. CSO2011.29425 PANEQUE SALGADO, MARIA DEL P   | 0,00                       | 0,00                   | 0,00                    | 0,00                   |
| 2008602209 | SUBV. MICINN REF. HAR2011.29859.C02.02 IGOR PEREZ TOSTADO  | 0,00                       | 0,00                   | 12,95                   | 0,00                   |
| 2008602210 | SUBV. MICINN REF. HAR2011.26381 JUAN MANUEL CORTES COPETE  | 0,00                       | 0,00                   | 180,73                  | 0,00                   |
| 2008602211 | SUBV. MICINN REF HAR2012.38920.CO201 SISTEMAS AGRARIOS SUSTE   | 0,00                       | -103,64                | 0,00                    | 0,00                   |
| 2008602212 | SUBV. MINECO- FEDER PYTO. HAR2013-45357-P MANUEL HERRERO SANCHEZ   | 0,00                       | -2.054,29              | 5.052,37                | 0,00                   |
| 2008602213 | SUBV. MINECO- FEDER PYTO HAR2014-52260-P BETHANY ARAM  | 6.249,39                   | 0,00                   | 11.789,06               | 0,00                   |
| 2008602214 | SUBV. MINECO- FEDER PYTO HAR2014-52414-C2-2-P IGOR PEREZ TOSTADO   | 0,00                       | -652,63                | 1.170,10                | 0,00                   |
| 2008602215 | SUBV. MINECO PYTOP. CSO2014-55780-C3-1-P JOSE MARIA FERIA TORIBIO  | 11.845,46                  | 0,00                   | 1.437,35                | 0,00                   |
| 2008602216 | SUBV. MINECO HAR2014-53797-P BARTOLOME YUN CASALILLA   | 1.490,86                   | 0,00                   | 24.208,49               | 0,00                   |
| 2008602217 | SUBV. MINECO EXCELENCIA I+D 2015. HAR2015-67810-P RAFAEL HIDALFO PRIETO  | 0,00                       | -4.853,50              | 0,00                    | -2.207,50              |
| 2008602218 | UBV.MINECO REDES DE EXCELENCIA. HAR2016-81827-REDT. JUAN MANUEL CORTES COPETE  | 10.000,00                  | 0,00                   | 10.000,00               | 0,00                   |
| 2008602219 | UBV.MINISTERIO EDUCACION EXCAVACIONES ARQUEOLOGICAS VILLA ADRIANA. RAFAEL HIDALGO PRIETO   | 13.558,05                  | 0,00                   | 13.558,05               | 0,00                   |
| 2008602302 | SUBV. MEC Y FEDER PARA PYTO. HUM2006 10206. MANUEL HERRERO S   | 0,00                       | 0,00                   | 219,77                  | 0,00                   |
| 2008602303 | SUBV. MEC Y FEDER PARA PYTO. HUM2006 04177. MANUEL GONZALEZ  | 0,00                       | 0,00                   | 224,29                  | 0,00                   |
| 2008602304 | SUBV. MEC Y FEDER PYTO. SEJ2007-67767-C04-01 JOSE MARIA FERIA TORIBIO  | 0,00                       | 0,00                   | 51,06                   | 0,00                   |
| 2008602306 | SUBV. MINECO EXCELENCIA I+D 2015. HAR2015-69620-C2-2-P MANUEL GONZALEZ DE MOLINA   | 0,00                       | -393,32                | 32.377,88               | 0,00                   |
| 2008602307 | SUBV. MINECO EXCELENCIA I+D 2015. CSO2015-64026-P PILAR PANEQUE SALGADO  | 0,00                       | -20.720,23             | 2.129,25                | 0,00                   |
| 2008602308 | SUBV. MINECO EXCELENCIA I+D 2015. HAR2015-65451-C2-1-P J.M.CORTES Y ELENA MUÑIZ  | 0,00                       | -15.900,17             | 19.715,33               | 0,00                   |
| 2008604001 | SUBV MIN. EDUCACION ESTANCIAS BREVES 2014 ALBERTO M. RODRIGUEZ MARTINEZ  | 0,00                       | 0,00                   | 99,23                   | 0,00                   |
| 2008604002 | SUBV MIN. EDUCACION ESTANCIAS BREVES 2014 INMACULADA VILLA GIL BERMEO  | 0,00                       | 0,00                   | 94,16                   | 0,00                   |
| 2008604003 | SUBV MINECO ESTANCIAS BREVES 2014 ANDREA ANDUJAR LLOSA   | 0,00                       | 0,00                   | 236,84                  | 0,00                   |
| 2008604004 | SUBV MIN. EDUCACION ESTANCIAS BREVES 2014 CAROLINA GILBERT SANCHEZ   | 0,00                       | 0,00                   | 214,70                  | 0,00                   |
| 2008604005 | SUBV MIN. EDUCACION ESTANCIAS BREVES 2014 ALBERTO MARIANO RODRIGUEZ MARTINEZ   | 0,00                       | 0,00                   | 222,63                  | 0,00                   |
| 2008604006 | UBV. MIN. EDUCACION ESTANCIAS BREVES 2016. ROCIO MORENO CABANILLAS   | 0,00                       | 0,00                   | 0,00                    | 0,00                   |
| 2008604007 | UBV. MIN. EDUCACION ESTANCIAS BREVES. EST16/00657 GUIOMAR CARRANZA GALLEGO   | 3.810,00                   | 0,00                   | 3.810,00                | 0,00                   |
| 2008604008 | UBV. MIN. EDUCACION ESTANCIAS BREVES. EST16/00833 ZARA RUIZ ROMERO   | 3.810,00                   | 0,00                   | 3.810,00                | 0,00                   |
| 2008604009 | UBV. MIN. EDUCACION ESTANCIAS BREVES. EST16/00696 PEDRO MIGUEL OMAR SVRIZ WUCHERER   | 0,16                       | 0,00                   | 0,16                    | 0,00                   |
| 2008604101 | PROG. SALVADOR DE MADARIAGA PRX14/00124 HERRERO SANCHEZ, MANUEL  | 0,00                       | 0,00                   | 900,29                  | 0,00                   |
| 2008604102 | PROG. JOSE CASTILLEJO CAS14/00055. PEREZ TOSTADO IGOR  | 0,00                       | 0,00                   | 1.346,59                | 0,00                   |
| 2008604103 | PROG. JOSE CASTILLEJO CAS14/00039. SOTO FERNANDEZ DAVID  | 0,00                       | 0,00                   | 490,04                  | 0,00                   |
| 2008604104 | SUBV. MINECO PROG. JUAN DE LA CIERVA BENEF. CRISTINA BRAVO LOZANO  | 4.027,92                   | 0,00                   | 0,33                    | 0,00                   |
| 2008604105 | PROG. SALVADOR DE MADARIAGA 2015- PR2015-00321 JUAN MANUEL CORTES COPETE   | 0,00                       | 0,00                   | 2.579,48                | 0,00                   |
| 2008604106 | AYUDA RAMON Y CAJAR RYC-2014-15576 NATALIA MAILLARD ALVAREZ  | 11.833,65                  | 0,00                   | 50.921,80               | 0,00                   |
| 2008604107 | PROG. JOSE CASTILLEJO CAS16/00172 CRISTINA BRAVO LOZANO  | 9.578,05                   | 0,00                   | 3.218,01                | 0,00                   |
| 2008604108 | PROG. MADARIAGA PRX16/00334 MARIA DEL VALLE GOMEZ DE TERREROS GUARDIOLA  | 6.145,20                   | 0,00                   | 0,00                    | -1.181,80              |
| 2008604109 | ROG. MADARIAGA PRX16/00306 FRANCISCO RAFAEL HIDALGO PRIETO   | 0,00                       | 0,00                   | 0,00                    | 0,00                   |
| 2008604110 | STANCIA JOSE CASTILLEJO CAS17/00102 JUAN INFANTE AMATE   | 5.595,00                   | 0,00                   | 5.595,00                | 0,00                   |
| 2008604201 | SUBV. MIN. EDUCACION MOVILIDAD POSDOCTORAL DELIBES MATEOS, R   | 0,00                       | -1.224,20              | 432,72                  | 0,00                   |
| 2008604301 | SUBV. MICINN CONTRATACION DE PERSONAL TECNICO DE APOYO CELIA MARIA YAÑEZ CAMACHO   | 0,00                       | 0,00                   | 0,18                    | 0,00                   |
| 2008702207 | SUBV. MINIST. FOMENTO PROY. MOVICO REF. T75/2006 JOSE M. FER   | 0,00                       | 0,00                   | 104,46                  | 0,00                   |
| 2008702209 | SUBV. MIN. CULTURA 2011 EXCAVACIONES ARQUEOLOGICAS EN VILLA  | 0,00                       | 0,00                   | 25.000,00               | 0,00                   |
| 2008702210 | SUBV. MIN. CULTURA 2014 EXCAVACIONES ARQUEOLOGICAS EN VILLA ADRIANA  | 0,00                       | 0,00                   | 250,85                  | 0,00                   |
| 2008702211 | SUBV. MIN. CULTURA 2015 EXCAVACIONES ARQUEOLOGICAS EN VILLA ADRIANA  | 0,00                       | 0,00                   | 82,86                   | 0,00                   |
| 2008802299 | DPTO. GEOGRAFIA GESTION PYTOS. INTERNACIONALES IDT   | 0,00                       | -590,37                | 132,65                  | 0,00                   |
| 2009010101 | III ENCUENTRO DE PRAGMATICA INTERCULTURAL COGNITIVA Y SOCIAL   | 0,00                       | 0,00                   | 193,92                  | 0,00                   |
| 2009010102 | IV ENCUENTRO DE PRAGMATICA INTERCULTURAL COGNITIVA Y SOCIAL.   | 0,00                       | -2.591,14              | 6.868,97                | 0,00                   |
| 2009010103 | COLOQUIO INTERNACIONAL VERS UN RESEAU FRANCOPHONE DINTERPRET   | 0,00                       | 0,00                   | 20,13                   | 0,00                   |
| 2009010104 | I SERVICE ENCOUNTERS AND CROSS CULTURAL COMMUNICATION SYMPOS   | 0,00                       | 0,00                   | 28,88                   | 0,00                   |
| 2009010105 | COLOQUIO INTERNACIONAL POLITICAS LINGUISTICAS EN DEMOCRACIAS   | 0,00                       | 0,00                   | 20,38                   | 0,00                   |
| 2009010107 | IV JORNADA DE INNOVACION DOCENTE EN LA UPO   | 0,00                       | 0,00                   | 1.459,57                | 0,00                   |
| 2009010108 | III COLOQUIO INTERNACIONAL DE GENERO E INTERTEXTUALIDAD. L'HOMME ET LA FEMME DE LETTRES. FIGURE, REPRESENTATIONS ET MYTHOLOGIES. 2015CC12  | 0,00                       | -104,40                | 217,25                  | 0,00                   |
| 2009010109 | COLOQUIO "DE LA TRADUCCION JURÍDICA A LA JURILINGÜÍSTICA: ENFOQUES INTERDISCIPLINARIOS EN EL ESTUDIO DE LA LENGUA Y EL DERECHO"  | 0,00                       | -3.127,34              | 3.149,80                | 0,00                   |
| 2009010110 | SHIFT2017: CONFERENCE ON ORALITY: FACE-TO-FACE AND REMOTE INTERPRETER-MEDIATED COMMUNICATION 2016CC14  | 1.497,29                   | 0,00                   | 2.697,29                | 0,00                   |
| 2009102113 | AYUDA GRUPO INVESTIGACION HUM 640 CONV. 2008. GOMEZ MORON, R   | 0,00                       | 0,00                   | 68,02                   | 0,00                   |
| 2009102116 | AYUDA GRUPO INVESTIGACION HUM 857 CONV. 2008. EGEA FERNANDEZ   | 0,00                       | 0,00                   | 0,01                    | 0,00                   |
| 2009102118 | AYUDA GRUPO INVESTIGACION HUM 787 CONV. 2009. RUHSTALLER KUH   | 0,00                       | 0,00                   | 190,00                  | 0,00                   |
| 2009102119 | AYUDA GRUPO INVESTIGACION HUM 817 CONV. 2009.  | 0,00                       | 0,00                   | 333,51                  | 0,00                   |
| 2009102120 | AYUDA GRUPO INVESTIGACION HUM 857 CONV. 2009. EGEA FERNANDEZ   | 0,00                       | 0,00                   | 183,09                  | 0,00                   |
| 2009102122 | AYUDA GRUPO INVESTIGACION 2010 HUM269  | 0,00                       | 0,00                   | 0,00                    | 0,00                   |
| 2009102123 | AYUDA GRUPO INVESTIGACION 2010 HUM640  | 0,00                       | 0,00                   | 85,83                   | 0,00                   |
| 2009102124 | AYUDA GRUPO INVESTIGACION 2010 HUM680  | 0,00                       | 0,00                   | 0,00                    | 0,00                   |



## CUENTA DE LIQUIDACIÓN 2017

| ORGANICA   | DESCRIPCION  | Desviaciones del Ejercicio |                        | Desviaciones Acumuladas |                        |
|------------|--|----------------------------|------------------------|-------------------------|------------------------|
|            |  | DESVIACIONES POSITIVAS     | DESVIACIONES NEGATIVAS | DESVIACIONES POSITIVAS  | DESVIACIONES NEGATIVAS |
| 2009102125 | AYUDA GRUPO INVESTIGACION 2010 HUM787  | 0,00                       | -1.198,61              | 58,02                   | 0,00                   |
| 2009102126 | AYUDA GRUPO INVESTIGACION 2010 HUM817  | 0,00                       | 0,00                   | 947,32                  | 0,00                   |
| 2009102127 | AYUDA GRUPO INVESTIGACION 2010 HUM864  | 0,00                       | 0,00                   | 1.034,39                | 0,00                   |
| 2009102128 | SUBV. CEICE GRUPOS 2011 HUM-269 MARTINEZ VAZQUEZ MONTSERRAT  | 0,00                       | -1.714,02              | 427,54                  | 0,00                   |
| 2009102129 | SUBV. CEICE GRUPOS 2011 HUM-640 GOMEZ MORON REYES  | 0,00                       | 0,00                   | 308,23                  | 0,00                   |
| 2009102130 | SUBV. CEICE GRUPOS 2011 HUM-680 FERNANDEZ VALVERDE JUAN  | 0,00                       | 0,00                   | 88,42                   | 0,00                   |
| 2009102131 | SUBV. CEICE GRUPOS 2011 HUM-787 RUHSTALLER KUHN STEFAN   | 0,00                       | -90,00                 | 2.046,39                | 0,00                   |
| 2009102132 | SUBV. CEICE GRUPOS 2011 HUM-817  | 0,00                       | -769,23                | 65,05                   | 0,00                   |
| 2009102133 | SUBV. CEICE GRUPOS 2011 HUM-864 LARRETA ZULATEGUI JUAN PABLO   | 0,00                       | 0,00                   | 41,34                   | 0,00                   |
| 2009102134 | YUDA GRUPO INVESTIGACION 2017. HUM269 MONTSERRAT MARTINEZ VAZQUEZ  | 1.783,17                   | 0,00                   | 1.783,17                | 0,00                   |
| 2009102135 | YUDA GRUPO INVESTIGACION 2017. HUM640 REYEZ GOMEZ MORON  | 1.000,00                   | 0,00                   | 1.000,00                | 0,00                   |
| 2009102136 | YUDA GRUPO INVESTIGACION 2017. HUM680 JUAN FERNANDEZ VALVERDE  | 1.000,00                   | 0,00                   | 1.000,00                | 0,00                   |
| 2009102137 | YUDA GRUPO INVESTIGACION 2017. HUM787 STEFAN RUHSTALLER KUHN   | 971,05                     | 0,00                   | 971,05                  | 0,00                   |
| 2009102138 | YUDA GRUPO INVESTIGACION 2017. HUM817 MARIA ANGELES CONDE PADILLA  | 776,07                     | 0,00                   | 776,07                  | 0,00                   |
| 2009102139 | YUDA GRUPO INVESTIGACION 2017. HUM864 JUAN CARLOS LARRETA ZULATEGUI  | 848,09                     | 0,00                   | 848,09                  | 0,00                   |
| 2009102401 | SUBV. CICE PRYTO EXCELENCIA P07-HUM-02753 STEFAN RUHSTALLER KUHN   | 0,05                       | 0,00                   | 0,00                    | -13.292,14             |
| 2009102402 | INCENTIVOS ESTANCIAS DE EXCELENCIA E INVITADOS IAC 2/2012 JUAN ANTONIO PRIETO VELASCO  | 0,00                       | 0,00                   | 0,00                    | 0,00                   |
| 2009102702 | SUBV. INV. RESOL. 1.2008 ORG. CONGRESOS GOMEZ MORON, REYES   | 0,00                       | 0,00                   | 1.823,97                | 0,00                   |
| 2009102703 | SUBV. INV. RESOL. 2.2008 PUBLICACIONES RUIZ ROSENDO, LUCIA   | 293,21                     | 0,00                   | 0,00                    | 0,00                   |
| 2009102704 | SUBV. INV. RESOL. 1.2008 ORG. CONGRESOS GOMEZ MORON REYES  | 0,00                       | 0,00                   | 1.302,23                | 0,00                   |
| 2009102705 | SUBV. INV. RESOL. 2.2009 ORG. CONGRESOS GOMEZ MORON, REYES   | 498,08                     | 0,00                   | 198,08                  | 0,00                   |
| 2009102706 | SUBV. INV. RESOL. 2.2008 PUBLICACIONES CASAL MADINABEITIA, S   | 0,00                       | 0,00                   | 0,00                    | 0,00                   |
| 2009102707 | SUBV. INV. RESOL. 2.2008 PUBLICACIONES FOUCES GONZALEZ, COVA   | 0,00                       | 0,00                   | 0,00                    | 0,00                   |
| 2009102709 | SUBV. CICE CONV. 3.2009 PUBLICACIONES QUINTANA HERNANDEZ, LU   | 0,00                       | 0,00                   | 0,00                    | -1.845,00              |
| 2009102711 | SUBV. CICE RESOL. 1.2010 ESTANCIAS BREVES FUENTES LUQUE, ADR   | 0,00                       | 0,00                   | 0,00                    | 0,00                   |
| 2009102713 | SUBV. CICE RESOL. 1.2010 PUBLICACIONES MORENO SOLDEVILA, ROS   | 0,00                       | 0,00                   | 0,00                    | -800,00                |
| 2009102714 | SUBV. CICE RESOL. 2.2011 ESTANCIAS PERSONAL INVESTIGADOR REY   | 0,00                       | 0,00                   | 0,00                    | 0,00                   |
| 2009102715 | SUBV. CEICE INCENTIVOS 3/2011 CONGRESOS Y PUBLICACIONES  | 0,00                       | 0,00                   | 0,00                    | 0,00                   |
| 2009102716 | SUBV. CEICE INCENTIVOS 3/2011 CONGRESOS Y PUBLICACIONES  | 0,00                       | 0,00                   | 0,00                    | 0,00                   |
| 2009102717 | SUBV. CEICE INCENTIVOS 3/2011 CONGRESOS Y PUBLICACIONES  | 0,00                       | 0,00                   | 0,00                    | 0,00                   |
| 2009102718 | INCENTIVOS ESTANCIAS DE EXCELENCIA E INVITADOS IAC 2/2012 JUAN ANTONIO PRIETO VELASCO  | 0,00                       | 0,00                   | 0,00                    | 0,00                   |
| 2009300201 | CONV. INST. ITALIANO DE CULTURA ACTIVIDADES DE LABORATORIO D   | 0,00                       | -2.581,84              | 559,40                  | 0,00                   |
| 2009302001 | CONT. UNIVERSITE DANGERS . DOS GRUPOS DEBATE ACTITUDES CIUDA   | 0,00                       | 0,00                   | 8,63                    | 0,00                   |
| 2009402002 | CONT. FUOC PARA ASISTENCIA TECNICA ASIGNATURA CHINO. JOSE CUADRADO MORENO  | 0,00                       | 0,00                   | 2.461,14                | 0,00                   |
| 2009402005 | CONT. FUNDACION CENTRA. EGEA FDEZ. MONTSINOS. INVESTIGACION SOBRE LITERATURA DE VIAJES ESTUDIOS DE GENERO Y QUEER  | 0,00                       | 0,00                   | 47,61                   | 0,00                   |
| 2009402006 | CONT. CENTRA PROY. INVESTIGACION TRADUCCION INTERPRETACION   | 0,00                       | 0,00                   | 0,47                    | 0,00                   |
| 2009402007 | CONT. CENTRA MULTILINGUISMO PROGRAMA AGENDA 2012   | 0,00                       | 0,00                   | 250,03                  | 0,00                   |
| 2009402008 | CONT. FUNDACION CENTRO DE ESTUDIOS ANDALUCES ORGANIZACION DE   | 0,00                       | 0,00                   | 0,02                    | 0,00                   |
| 2009402009 | CONT. CENTRA INVESTIGACION CULTURA E IDENTIDAD ANDALUZA. DIR   | 0,00                       | 0,00                   | 0,05                    | 0,00                   |
| 2009402010 | CONT. CENTRA REALIZACION DEL ESTUDIO DOS SIGLOS DE ALHAMBRA,   | 0,00                       | 0,00                   | 0,00                    | 0,00                   |
| 2009402011 | CARGO INTERNO ACCIONES FORMATIVAS PARA PROMOVER LA DOCENCIA EN INGLES EN LOS NUEVOS GRADOS   | 0,00                       | 0,00                   | 0,00                    | 0,00                   |
| 2009502004 | CONT. ASESORAM 2009 ESCUELAS FRANCESAS. ANNE AUBRY.  | 0,00                       | 0,00                   | 0,02                    | 0,00                   |
| 2009502006 | CONT. SERVICIOS HOMOLOGADOS DE TRADUCCION JURADA   | 0,00                       | 0,00                   | 5.923,52                | 0,00                   |
| 2009502007 | CONT. ESCUELAS FRANCESAS PARA LA FORMACION DEL PROFESORADO PARA LA ADQUISICION Y MEJORA DE LA COMPETENCIA LINGUISTICA EN EL CENTRO BILINGUE DURANTE EL CURSO 2013-2014                                   | 0,00                       | 0,00                   | 0,00                    | 0,00                   |
| 2009502008 | CONT. CONSEJO DE INTERCAMBIOS EDUCATIVOS CON EL EXTRANJERO PARA LA IMPARTICION DE FORMACION INTENSIVA DE ESPAÑOL DE LOS NEGOCIOS EN PROGRAMA BUSINNES AND SOCIETY DE CIEE SEVILLA                        | 0,00                       | -2.049,50              | 0,00                    | 0,00                   |
| 2009502025 | CONTRATO ENTRE ESCUELAS FRANCESAS SAL Y LA UNIVERSIDAD PABLO DE OLAVIDE PARA LA FORMACION DEL PROFESORADO PARA LA ADQUISICION Y MEJORA DE LA COMPETENCIA LINGUISTICA EN EL CENTRO BILINGUE ESCUELAS FRAN | 0,00                       | 0,00                   | 0,00                    | 0,00                   |
| 2009502026 | CONTRATO CON EL CIEE PARA LA IMPARTICION DE UNA FORMACION INTENSIVA DE ESPAÑOL DE LOS NEGOCIOS EN EL PROGRAMA "BUSINESS AND SOCIETY" DE CIEE SEVILLA   | 1.909,50                   | 0,00                   | 1.909,70                | 0,00                   |
| 2009602201 | SUBV. MEC PRYTO FFI2008.04234 MONSERRAT MARTINEZ VAZQUEZ   | 0,00                       | 0,00                   | 16,90                   | 0,00                   |
| 2009602202 | SUBV. MICINN PRYTO FFI2009.10058 ROSARIO MORENO SOLDEVILA  | 0,00                       | 0,00                   | 67,00                   | 0,00                   |
| 2009602203 | SUBV. MINECO FFI2013-44550-R. ANA MEDINA REGUERA. COMERCIO INTERNACIONAL   | 330,45                     | 0,00                   | 1.399,47                | 0,00                   |
| 2009602204 | SUBV. MINECO FFI2014-56798-P ROSARIO MORENO SOLDEVILA  | 0,00                       | -381,75                | 3.297,79                | 0,00                   |
| 2009602205 | UBV. MINECO EXCELENCIA 2016 FFI2016-74885-P FRANCISCO LORENZO BURGUILLOS   | 41.070,79                  | 0,00                   | 41.070,79               | 0,00                   |
| 2009604001 | SUBV MIN. EDUCACION ESTANCIAS BREVES 2014 DANIEL ZURBANO GARCIA  | 0,00                       | 0,00                   | 425,01                  | 0,00                   |
| 2009604102 | PROG. JOSE CASTILLEJO 2008 BENEF. FERNANDEZ QUESADA, NURIA   | 0,00                       | 0,00                   | 0,00                    | 0,00                   |
| 2009604106 | PROG. JOSE CASTILLEJO JC2011.0134 VERONICA PACHECO COSTA   | 0,00                       | 0,00                   | 0,00                    | 0,00                   |
| 2009604107 | PROG. JOSE CASTILLEJO CAS1200023 JIMENEZ SALCEDO, JUAN   | 0,00                       | -1.774,62              | 0,00                    | 0,00                   |
| 2009800101 | SEMINARIO CINES FRANCOFONOS, NADIA DUCHÈNE   | 0,00                       | 0,00                   | 251,20                  | 0,00                   |
| 2009802003 | ENCARGO INTERNO. HERNANDEZ LOPEZ M. CURSO TEACHING IN ENGLIS   | 0,00                       | 0,00                   | 0,00                    | 0,00                   |
| 2009802004 | ENCARGO INTERNO REVISION Y TRADUCCION ARTICULOS. HERNANDEZ L   | 850,71                     | 0,00                   | 1.470,46                | 0,00                   |
| 2009802005 | ENCARGO INTERNO FERNANDEZ AMAYA, LUCIA. DOCENCIA EN INGLES   | 0,00                       | 0,00                   | 0,00                    | 0,00                   |
| 2010010101 | II SIMPOSIO EN AVANCES EN CIENCIAS DEL DEPORTE   | 0,00                       | 0,00                   | 647,77                  | 0,00                   |
| 2010010102 | JORNADAS ANECA FYDE  | 0,00                       | 0,00                   | 0,00                    | 0,00                   |
| 2010010103 | 11 th CONFERENCE ON HYBRID ARTIFICIAL INTELLIGENT SYSTEMS. Alicia Troncoso Lora/Francisco Martínez Álvarez   | 0,00                       | 0,00                   | 0,00                    | 0,00                   |
| 2010102104 | AYUDA GRUPO INVESTIGACION TIC 200. CONV. 2007 AGUILAR RUIZ,  | 0,00                       | 0,00                   | 0,00                    | 0,00                   |
| 2010102105 | AYUDA GRUPO INVESTIGACION CTS 595 CONV. 2008. BERRAL DE LA R   | 0,00                       | 0,00                   | 0,00                    | 0,00                   |
| 2010102108 | AYUDA GRUPO INVESTIGACION CTS 595 CONV. 2009. BERRAL DE LA R   | 0,00                       | 0,00                   | 0,00                    | 0,00                   |
| 2010102109 | AYUDA GRUPO INVESTIGACION HUM 832 CONV. 2009. FERNANDEZ TRUA   | 0,00                       | -535,51                | 548,17                  | 0,00                   |
| 2010102110 | AYUDA GRUPO INVESTIGACION TIC 200 CONV. 2009. AGUILAR RUIZ,  | 0,00                       | 0,00                   | 0,00                    | 0,00                   |
| 2010102111 | AYUDA GRUPO INVESTIGACION 2010 CTS595  | 0,00                       | -40,00                 | 7,68                    | 0,00                   |
| 2010102112 | AYUDA GRUPO INVESTIGACION 2010 HUM832  | 0,00                       | 0,00                   | 2.754,93                | 0,00                   |
| 2010102113 | AYUDA GRUPO INVESTIGACION 2010 SEJ505  | 0,00                       | -943,83                | 328,15                  | 0,00                   |
| 2010102114 | SUBV. CEICE GRUPOS 2011 CT5-595 BERRAL DE LA ROSA FRANCISCO JOSE   | 0,00                       | -273,89                | 2.399,77                | 0,00                   |
| 2010102115 | SUBV. CEICE GRUPOS 2011 HUM-832 FERNANDEZ TRUAN JUAN CARLOS  | 0,00                       | 0,00                   | 2.425,40                | 0,00                   |
| 2010102116 | SUBV. CEICE GRUPOS 2011 SEJ-046 NUVALA NUVALA ALBERTO  | 0,00                       | 0,00                   | 141,82                  | 0,00                   |
| 2010102117 | SUBV. CEICE GRUPOS 2011 SEJ-505 GONZALEZ BADILLO, JUAN JOSE  | 0,00                       | 0,00                   | 2.257,46                | 0,00                   |
| 2010102118 | SUBV. CEICE GRUPOS 2011 TIC-200 AGUILAR RUIZ, JESUS SALVADOR   | 0,00                       | -147,41                | 1.887,49                | 0,00                   |
| 2010102119 | YUDA GRUPO INVESTIGACION 2017. CTS595 FRANCISCO JOSE BERRAL DE LA ROSA   | 1.291,77                   | 0,00                   | 1.291,77                | 0,00                   |
| 2010102120 | YUDA GRUPO INVESTIGACION 2017. HUM832 JUAN CARLOS FERNANDEZ TRUAN  | 1.128,10                   | 0,00                   | 1.128,10                | 0,00                   |
| 2010102121 | YUDA GRUPO INVESTIGACION 2017. SEJ046 ALBERTO NUVALA NUVALA  | 1.000,00                   | 0,00                   | 1.000,00                | 0,00                   |
| 2010102122 | YUDA GRUPO INVESTIGACION 2017. SEJ505 JOSE ANTONIO GONZALEZ JURADO   | 1.049,98                   | 0,00                   | 1.049,98                | 0,00                   |
| 2010102123 | YUDA GRUPO INVESTIGACION 2017. TIC200 JESUS SALVADOR AGUILAR RUIZ  | 1.537,76                   | 0,00                   | 1.537,76                | 0,00                   |
| 2010102401 | SUBV. CICE PYTO. EXCELENCIA P07-TIC-02611 SALVADOR AGUILAR R   | 24.417,00                  | 0,00                   | 0,00                    | 0,00                   |
| 2010102402 | SUBV. CEICE EXCELENCIA MOTRICES 2011 PERCEPCION Y ACCION ANT   | 10,03                      | 0,00                   | 0,00                    | -6.610,07              |





CUENTA DE LIQUIDACIÓN 2017

| ORGANICA   | DESCRIPCION  | Desviaciones del Ejercicio |                        | Desviaciones Acumuladas |                        |
|------------|--|----------------------------|------------------------|-------------------------|------------------------|
|            |  | DESVIACIONES POSITIVAS     | DESVIACIONES NEGATIVAS | DESVIACIONES POSITIVAS  | DESVIACIONES NEGATIVAS |
| 2010102403 | SUBV. CEICE EXCELENCIA 2012 TRONCOSO LORA ALICIA   | 0,00                       | -12.616,83             | 0,00                    | -3.830,71              |
| 2010102404 | NCENTIVOS ESTANCIAS DE EXCELENCIA E INVITADOS IAC 2/2012 JAVIER GALVEZ GONZALEZ  | 0,00                       | 0,00                   | 0,00                    | 0,00                   |
| 2010102706 | SUBV. INV. RESOL. 1.2008 ESTANCIAS EXCELENCIA BARRANCO GONZA   | 0,00                       | 0,00                   | 0,00                    | -746,20                |
| 2010102707 | SUBV. INV. RESOL. 1.2008 ESTANCIAS EXCELENCIA DIVINA FEDERIC   | 0,00                       | 0,00                   | 0,00                    | -746,20                |
| 2010102708 | SUBV. INV. RESOL. 2.2008 ESTANCIAS EXCELENCIA GIRÁLDEZ ROJO,   | 0,00                       | 0,00                   | 0,00                    | 0,00                   |
| 2010102711 | SUBV. INV. RESOL. 2.2008 ESTANCIAS EXCELENCIA MARTÍNEZ ÁLVAR   | 0,00                       | 0,00                   | 0,00                    | 0,00                   |
| 2010102712 | SUBV. CICE CONV. 3.2009 ESTANCIAS EXCELENCIA BERRAL DE LA RO   | 0,00                       | 0,00                   | 0,00                    | -1.167,00              |
| 2010102713 | SUBV. CICE CONV. 3.2009 ESTANCIAS EXCELENCIA DIVINA, FEDERIC   | 0,00                       | 0,00                   | 619,00                  | 0,00                   |
| 2010102714 | INCENTIVOS ESTANCIAS DE EXCELENCIA E INVITADOS IAC 2/2012 JAVIER GALVEZ GONZALEZ   | 0,00                       | 0,00                   | 0,00                    | -1.582,00              |
| 2010202001 | CONV. INSTITUTO ANDALUZ DEPORTE. FERNANDEZ TRUAN. ATLAS VISU   | 0,00                       | 0,00                   | 13,98                   | 0,00                   |
| 2010202002 | CONT. CON INSTITUTO ANDALUZ DEL DEPORTE. FDEZ MARTÍNEZ A. PR   | 0,00                       | 0,00                   | 19,28                   | 0,00                   |
| 2010202201 | SUBV. CONS. COMERCIO, TURISMO Y DEPORTE PRYTO AMBITO DE LA MEDICINA DEL DEPORTE 2007 DIEGO MUNGUIA IZQUIERDO   | 0,00                       | 0,00                   | 30,61                   | 0,00                   |
| 2010202202 | SUBV. CONS. TURISMO PRYTO. LA ACTIVIDAD FISICA Y EL DEPORTE COMO FORMAS DE INTEGRACION DEL DISCAPACITADO   | 0,00                       | 0,00                   | 3,80                    | 0,00                   |
| 2010302201 | TRANSF. UNIV. DE BONN CONTRATO IST224053 RED DE EXCELENCIA E   | 0,00                       | -9,63                  | 321,03                  | 0,00                   |
| 2010302202 | SUBV. COMISION EUROPEA PROYECTO FROG   | 0,00                       | -6.676,55              | 53.696,38               | 0,00                   |
| 2010302203 | PROYECTO EUROPEO TERESA  | 78.667,11                  | 0,00                   | 77.736,29               | 0,00                   |
| 2010302204 | EUROPEAN CLEARING HOUSE FOR OPEN ROBOTICS DEVELOPMENT ECHORD. LUIS MERINO CABAÑAS  | 0,00                       | -1.202,48              | 0,00                    | -18.600,00             |
| 2010302301 | 313 PERSISTAH 5 P. PROYECTOS DE ESCOLAS RESILIENTES AOS SIMOS NO TERRITORIO DO ALGARVE   | 0,00                       | 0,00                   | 0,00                    | 0,00                   |
| 2010402002 | CONV. CON LA OTRI UNIVERSIDAD DE GRANADA. REQUENA SANCHEZ BERNARDO. EVALUACION CIENTIFICO TECNICA DEL PROYECTO EMPRESARIAL ENTRENATECH   | 0,00                       | 0,00                   | 270,00                  | 0,00                   |
| 2010402004 | CONT DIPUTACION HUELVA ESTUDIO SOBRE LOS HABITOS DE PRACTICA   | 0,00                       | 0,00                   | 414,53                  | 0,00                   |
| 2010402005 | CONT. FIUS. REALIZACION DE TRABAJOS CIENTIFICO TECNICOS NECE   | 0,00                       | -6.951,27              | 5.601,86                | 0,00                   |
| 2010402006 | CONTRATO ENTRE LA U. PABLO DE OLAVIDE Y CENTRA PARA EL PROYECTO SERVICIO WEB DE CONSULTA PARA EL ACCESO A LA INFORMACIÓN EN PORTALES OPEN DATA   | 0,00                       | -1.338,62              | 110,89                  | 0,00                   |
| 2010402007 | CONTRATO ENTRE LA UPO Y FIUS LA REALIZACION DE TRABAJOS CIENTIFICOS-TECNICOS NECESARIOS EN EL DESARROLLO DEL PROYECTO DE INVESTIGACION ARCAS   | 0,00                       | -23.390,18             | 285,38                  | 0,00                   |
| 2010402008 | COBERTURA MEDICA CONCENTRACIONES Y COMPETICIONES FEMENIA Y SUB-18 MASCULINA DE FUTBOL SALA.  | 0,00                       | 0,00                   | 40,00                   | 0,00                   |
| 2010402009 | ONTRATO INVESTIGACION Y DESARROLLO ISOTROL S.A. PARA LA REALIZACION DEL PROYECTO ANALISIS DE DATOS ASOCIADOS A LA PREDICCIÓN EN LOS MERCADOS ELECTRICOS  | 0,00                       | -4.000,00              | 0,00                    | -4.000,00              |
| 2010402201 | SUBV. CONSEJO SUPERIOR DE DEPORTES 002.UPB20.12 JOSE NARANJO   | 0,00                       | 0,00                   | 1,80                    | 0,00                   |
| 2010500101 | CONT. ENTRE EL INSTITUTO DE ESTUDIOS CAJASOL Y LA UPO PARA EL PATROCINIO DE  | 0,00                       | 0,00                   | 0,00                    | 0,00                   |
| 2010500102 | UMANOIDS 2017 WORKSHOP. LUIS MERINO CABAÑAS. 2017CC10  | 5.132,81                   | 0,00                   | 5.132,81                | 0,00                   |
| 2010502001 | CONT. ATHLETIC BILBAO PROY. EFECTOS METODOS ENTRENAMIENTO RA   | 0,00                       | 0,00                   | 0,11                    | 0,00                   |
| 2010502003 | CONT. CON LA AICIA PROYTO. DESARROLLO DE TECNICAS Y FUNCIONES SOFTWARE PARA LA FUSION DE DATOS. LUIS MERINO CABAÑAS  | 0,00                       | 0,00                   | 758,01                  | 0,00                   |
| 2010502004 | CONV.TB SOLUTION. JESUS AGUILAR RUIZ. TIMI. TRANSPORTE INTE  | 0,00                       | 0,00                   | 12,50                   | 0,00                   |
| 2010502007 | CONT. ATHLETIC CLUB BILBAO.REQUENA SANCHEZ B. CONTROL ENTRENAMIENTO FUERZA MUSCULAR VELOCIDAD DESPLAZAMIENTO   | 0,00                       | 0,00                   | 93,91                   | 0,00                   |
| 2010502010 | CONT. FAASA PROYECTO MONIF INCENDIOS GRUPO PAIDI TEP 151   | 0,00                       | -105,25                | 1.711,96                | 0,00                   |
| 2010502011 | CONTR. REAL BETIS PROY. ANALISIS ASPECTOS CONDICIONALES FISICOS DESARROLLO TECNICO   | 0,00                       | 0,00                   | 3,79                    | 0,00                   |
| 2010502014 | CONT ATHLETIC CLUB DE BILBAO EVOLUCION DE INDICADORES DE REN   | 0,00                       | 0,00                   | 1,57                    | 0,00                   |
| 2010502019 | CONT. SEVILLA F.C. ASESORAMIENTO MEDICO CIENTIFICO EN MEDIC  | 0,00                       | -139,52                | 337,59                  | 0,00                   |
| 2010502020 | CONT. BETIS BALOMPIE PROYECTO INTERVENCION EN EL RENDIMIENTO   | 0,00                       | 0,00                   | 0,00                    | 0,00                   |
| 2010502021 | CONT. FUNDACION ANDALUZA DESARROLLO AEROSPAIAL PARA REALIZ   | 0,00                       | 0,00                   | 0,00                    | 0,00                   |
| 2010502023 | CONT. SEVILLA F.C. PARA REALIZACION DEL ANALISIS DE LAS CARG   | 0,00                       | 0,00                   | 8,27                    | 0,00                   |
| 2010502024 | ACUERDO ABENGOA SOLAR COLABORACION EN PARTICIPACION EN TAREA   | 0,00                       | 0,00                   | 711,70                  | 0,00                   |
| 2010502025 | CONT. ANDEVALO AVENTURA PARA REALIZACION DE DOS ESTUDIOS. CA   | 0,00                       | 0,00                   | 0,00                    | -327,27                |
| 2010502026 | CONT. ITURRI PARA REALIZACION DEL ESTUDIO Y APLICACION DE HA   | 0,00                       | 0,00                   | 7,92                    | 0,00                   |
| 2010502027 | CONT. GMV SOLUCIONES GLOBALES INTERNET PARA DESARROLLAR PROY   | 0,00                       | 0,00                   | 0,00                    | 0,00                   |
| 2010502028 | CONT. LABORATORIO DE FISILOGIA DEL EJERCICIO, PARA LA REALI  | 0,00                       | -2.375,67              | 3.032,08                | 0,00                   |
| 2010502029 | CONT. HOSPITAL VIAMED PARA REALIZAR ASESORAMIENTO SOBRE REHA   | 0,00                       | 0,00                   | 0,00                    | 0,00                   |
| 2010502030 | CONT. CONSULTORES Y GESTORES DEL DEPORTE PARA LA CREACION Y  | 0,00                       | 0,00                   | 2.444,27                | 0,00                   |
| 2010502032 | CONT. GESALUS DESARROLLO E IMPLANTACION DE UN MODELO DE OPTI   | 0,00                       | 0,00                   | 0,00                    | 0,00                   |
| 2010502033 | CONT. PIXELWARE PARA LA PARTICIPACION EN EL PROYECTO PLATAFORMA MOVIL DE CONSEJOS PLENARIOS Y COMISIONES DE SERVICIO (PICASSO)   | 0,00                       | 0,00                   | 0,00                    | 0,00                   |
| 2010502034 | CONT. PROEMIA PARA REALIZAR UNA CONSULTORIA TECNICA DE PROYECTOS DE DESARROLLO SOFTWARE, RELACIONADA CON PLATAFORMA DE REDES SOCIALES SEGMENTADAS EN INTELIGENTES  | 0,00                       | 0,00                   | 0,00                    | 0,00                   |
| 2010502035 | CONT. PROEMIA PARA REALIZAR UNA CONSULTORIA TECNICA DE PROYECTOS DE SOFTWARE, RELACIONADA CON PLATAFORMA DE REDES SOCIALES SEGMENTADAS EN INTELIGENTES   | 0,00                       | 0,00                   | 0,00                    | 0,00                   |
| 2010502036 | CONTRATO ENTRE LA UPO Y REAL BETIS BALOMPIE Y GESALUS PARA LA IMPLANTACION DE UN SISTEMA DE PREVENCION Y RECUPERACION FUNCIONAL DE LESIONES DEPORTIVAS PARA LOS JUGADORES DEL REAL BETIS BALOMPIE        | 0,00                       | -688,71                | 0,00                    | 0,00                   |
| 2010502037 | CONTRATO CON PROEMIA ADVANCED PARA TAREAS DE CONSULTORIA TECNOLÓGICA EN EL AMBITO DE ANALISIS INTELIGENTE DE DATOS PARA EL DESARROLLO DE PLATAFORMAS SOCIAL MEDIA INTELIGENTES                           | 0,00                       | 0,00                   | 0,00                    | 0,00                   |
| 2010502038 | CONTRATO ENTRE LA UPO Y SERVICIOS NUTRICIONALES FARMACEUTICOS, S.L. PARA EL ASESORAMIENTO NUTRICIONAL SOBRE SUPLEMENTOS NUTRICIONALES EN PACIENTES CON SOBREPESO, OBESIDAD, ALERGIAS ALIMENTARIAS E INTO | 0,00                       | 0,00                   | 0,00                    | 0,00                   |
| 2010502039 | CONTRATO ENTRE PIGCHAMP PRO EUROPA Y LA UPO PARA LA CLASIFICACION DE ANIMALES DE GANADERIA SEGUN SU COMPORTAMIENTO MOTRIZ  | 368,31                     | 0,00                   | 476,11                  | 0,00                   |
| 2010502040 | CONTRATO ENTRE AGC MARKET SERVICES S.L. Y LA UPO PARA REALIZAR UN ASESORAMIENTO TECNICO EN EL AREA DE DATA MINING SOBRE LA ACTIVIDAD CIENTIFICO-TECNICA DE INVESTIGACION INDUSTRIAL DESARROLLADA EN LA   | 0,00                       | 0,00                   | 0,00                    | 0,00                   |
| 2010502041 | CONTRATO ENTRE F Y C CONSULTORES Y LA UPO PARA LA IMPARTICION DEL CURSO ANALISIS Y DISEÑO DE SOFTWARE APLICADO A PHP   | 0,00                       | -2.640,00              | 0,00                    | 0,00                   |
| 2010502042 | SERV. HOM. REAL BETIS BALOMPIE PRUEBAS CURVA DE LACTAO EN JUGADORES  | 0,00                       | 0,00                   | 1.084,00                | 0,00                   |
| 2010502043 | CONTRATO ASESORAMIENTO TECNICO PROEMIA ADVANCES TECHNOLOGIES TAREAS CONSULTORIA TECNOLÓGICA EN EL AMBITO DE ANALISIS, DESARROLLO E INVESTIGACION DE PROYECTO DE INGENIERIA DE SOFTWARE                   | 0,00                       | 0,00                   | 0,00                    | 0,00                   |
| 2010502044 | CONVOCATORIA I+D COLABORATIVA. PROGRAMA ININTERCONECTA DEL CDTI  | 19.074,72                  | 0,00                   | 27.693,00               | 0,00                   |
| 2010502045 | CONTRATO NUTRIDIEZ PROGRAMA DE SALUD Y CALIDAD DE VIDA A TRAVES DEL EJERCICIO FISICO Y CONTROL ALIMENTARIO PARA PERSONAS CON OBESIDAD  | 0,00                       | -775,62                | 133,47                  | 0,00                   |
| 2010502046 | CGD E-LEARNIG CENTER S.L. REALIZACION DE UN ESTUDIO SOBRE INTENCIONES FUTURAS Y JUICIOS DE VALOR DE USUARIAS EN CENTROS DEPORTIVOS EXCLUSIVAMENTE FEMENINOS  | 1.050,48                   | 0,00                   | 2.100,96                | 0,00                   |
| 2010502047 | PROYECTO ANALISIS Y VALORACION DE LA TRANSFERENCIA DE SITUACIONES DE JUEGO Y TAREAS DE ENTRENAMIENTO Y SU RELACION CON LA COMPETICION  | 0,00                       | -4.883,42              | 16.002,43               | 0,00                   |
| 2010502048 | CONVENIO COLABORACION GEOGRAFIA APLICADA REALIZACION PROYECTO AQUASIG  | 11.516,52                  | 0,00                   | 17.198,34               | 0,00                   |



CUENTA DE LIQUIDACIÓN 2017

| ORGANICA   | DESCRIPCION   | Desviaciones del Ejercicio |                        | Desviaciones Acumuladas |                        |
|------------|---|----------------------------|------------------------|-------------------------|------------------------|
|            |   | DESVIACIONES POSITIVAS     | DESVIACIONES NEGATIVAS | DESVIACIONES POSITIVAS  | DESVIACIONES NEGATIVAS |
| 2010502049 | ONTRATO INVESTIGACION LANTIA IOT S.L. PROYECTO NUEVOS PROTOCOLOS DE COMUNICACION PARA LA CREACION DE SMART CITIES   | 25.233,69                  | 0,00                   | 25.233,69               | 0,00                   |
| 2010502050 | ONTRATO DE INVESTIGACION Y DESARROLLO BRIOAGRO TECH PARA DESARROLLAR EL PROYECTO SISTEMA INTELIGENTE DE CALIBRACION DE SENSORES   | 7.200,00                   | 0,00                   | 7.200,00                | 0,00                   |
| 2010502051 | ONTRATO GRUPO ITURRI S.A. ASESORAMIENTO Y PUESTA EN PRACTICA DE READAPTACION LABORAL DE TRABAJADORES  | 1.363,64                   | 0,00                   | 1.363,64                | 0,00                   |
| 2010502052 | ONVENIO UNIVERSIDAD EUROPEA REALIZACIÓN DEL PROYECTO DE I+D: INFLUENCIA DEL ESTILO DE VIDA Y CONDICIÓN FÍSICA CARDIORRESPIRATORIA SOBRE EL RIESGO CARDIOMETABÓLICO Y EFECTOS DEL EJERCICIO FÍSICO EN EL | 2.009,24                   | 0,00                   | 2.009,24                | 0,00                   |
| 2010602201 | SUBV. MICINN PROYTO DEP2011.29501 GONZALEZ BADILLO, JUAN JOS  | 0,00                       | 0,00                   | 802,36                  | 0,00                   |
| 2010602202 | SUBV. MICINN PROYTO TIN2011.28956.C02.1 AGUILAR RUIZ, SALVAD  | 0,02                       | 0,00                   | 4.175,33                | 0,00                   |
| 2010602203 | SUBV. MINECO TEC2014-61708-EXP NUEVOS SISTEMAS DE ESTIMACION Y NAVEGACION. LUIS MERINO CABAÑAS  | 0,00                       | -20.049,45             | 2.280,19                | 0,00                   |
| 2010602301 | SUBV. MEC Y FEDER REF. TIN2007-68084-C02-01 SALVADOR AGUILAR RUIZ   | 0,00                       | 0,00                   | 0,00                    | 0,00                   |
| 2010602302 | SUBV. MINECO Y FEDER TEC2013-48439-C4-4-R. JOSE NARANJO ORELLANA. PROCESADO DIGITAL   | 0,00                       | -1.146,70              | 7.170,92                | 0,00                   |
| 2010602303 | SUBV. MINECO Y FEDER TIN2014-55894-C2-2-R ALICIA TRONCOSO LORA  | 0,00                       | -23.619,94             | 32.007,35               | 0,00                   |
| 2010602318 | SUBV. MINECO RETOS 2015. TIN2015-64776-C3-2-R. DAVID BARRANDO Y FEDERICO DIVINA   | 3.219,93                   | 0,00                   | 46.667,53               | 0,00                   |
| 2010602319 | UBV. MINECO RETOS-COLABORACION 2016 RTC-2016-5524-2 FRANCISCO MARTINEZ ALVAREZ  | 0,00                       | -22.397,09             | 0,00                    | -22.397,09             |
| 2010602803 | SUBV. MINECO I CONGRESO NACIONAL DE ACTIVIDAD FISICA EN EL M  | 0,00                       | 0,00                   | 41,82                   | 0,00                   |
| 2010604001 | UBV. MIN. EDUCACION ESTANCIAS BREVES. EST16/01009 MARCOS MARTIN RINCON  | 0,00                       | 0,00                   | 0,00                    | 0,00                   |
| 2010604101 | PROG. JOSE CASTILLEJO 2008 BENEF. ALVAREZ TALLADA, VÍCTOR   | 0,00                       | 0,00                   | 0,00                    | 0,00                   |
| 2010604103 | PROG. JOSE CASTILLEJO JC2011.0082 JOSE ANTONIO GONZALEZ JURA  | 0,00                       | 0,00                   | 0,00                    | 0,00                   |
| 2010604104 | PROG. JOSE CASTILLEJO 2015. JC2015-00133 EDUARDO SAEZ DE VILLARREAL SAEZ  | 0,00                       | 0,00                   | 1.315,95                | 0,00                   |
| 2010604107 | ROG. JOSE CASTILLEJO 2015. JC2015-00133 EDUARDO SAEZ DE VILLARREAL SAEZ   | 0,00                       | 0,00                   | 0,00                    | 0,00                   |
| 2010604108 | PROG. JOSE CASTILLEJO CAS16/00025 JULIO ANGEL HERRADOR SANCHEZ  | 5.812,83                   | 0,00                   | 906,83                  | 0,00                   |
| 2010604109 | YUDA JUAN DE LA CIERVA-FORMACION-2015. DAVID ALEJO TEISSIERE  | 13.306,52                  | 0,00                   | 13.306,52               | 0,00                   |
| 2010604110 | STANCIA JUAN DE LA CIERVA. CAS17/00379. FRANCISCO MARTINEZ ALVAREZ  | 1.785,00                   | 0,00                   | 1.785,00                | 0,00                   |
| 2010802001 | ENCARGO INTERNO DISEÑO DE SOFTWARE PARA GESTION DE ENCUESTAS  | 0,00                       | 0,00                   | 3,72                    | 0,00                   |
| 2010802002 | COSTES MANTENIMIENTO EQUIPOS SERVICIOS REPETITIVOS HOMOLOGAD  | 132,07                     | 0,00                   | 1.820,65                | 0,00                   |
| 2010802299 | DPTO. DEPORTE E INFORMATICA. GESTION PYTOS. INTERNACIONALES IDT   | 0,00                       | -5.488,74              | 214,13                  | 0,00                   |
| 2011010101 | VI CONGRESO DE LA RED ESPAÑOLA DE POLÍTICA SOCIALES (REPS). 2016CC08  | 0,00                       | -6.834,50              | 14.553,05               | 0,00                   |
| 2011102104 | GRUPO INVESTIGACION SEJ 452 CONV. 2009. SARASOLA SANCHEZ SER  | 0,00                       | 0,00                   | 21,31                   | 0,00                   |
| 2011102105 | AYUDA GRUPO INVESTIGACION 2010 SEJ452   | 0,00                       | -335,66                | 0,00                    | 0,00                   |
| 2011102106 | SUBV. CEICE GRUPOS 2011 SEJ-452 SARASOLA SANCHEZ-SERRANO, J.LUIS  | 0,00                       | 0,00                   | 237,64                  | 0,00                   |
| 2011102107 | YUDA GRUPO INVESTIGACION 2017. SEJ452 JOSE LUIS SARASOLA SANCHEZ-SERRANO  | 1.000,00                   | 0,00                   | 1.000,00                | 0,00                   |
| 2011102701 | SUBV. INV. RESOL. 2.2009 BECARIO ANTOLINEZ DOMINGUEZ, INMACU  | 888,48                     | 0,00                   | 888,48                  | 0,00                   |
| 2011200101 | YUDA CONSEJERIA IGUALDAD PARA ORGANIZACION VI CONGRESO REPS   | 5.400,00                   | 0,00                   | 5.400,00                | 0,00                   |
| 2011202201 | SUBV. CONS. GOBERNACION RESOL 18 SEPT 2008 JOSE LUIS SARASOLA   | 0,00                       | 0,00                   | 0,21                    | 0,00                   |
| 2011304301 | SUBV. UNIV. DEGLI STUDI DI PARMA III ENCUENTRO ANUAL DE LA E  | 0,00                       | 0,00                   | 35,76                   | 0,00                   |
| 2011402002 | CONT. AYUNT. SEVILLA. BIENESTAR SOCIAL JARAIZ ARROYO G. ANALISIS ORGANIZACION EN UNA UNIDAD DE TRABJO EN SEVILLA  | 0,00                       | 0,00                   | 6,33                    | 0,00                   |
| 2011402006 | CONT. AYUNTAMIENTO SEVILLA IMPLANTACION NUEVO MODELO INTERVE  | 0,00                       | 0,00                   | 0,00                    | 0,00                   |
| 2011402008 | CONV. FUNDACION PROGRESO Y SALUD PARA LA CREACION LINEA DE I  | 0,00                       | 0,00                   | 10.995,63               | 0,00                   |
| 2011402009 | CREACION DE INSTRUMENTOS DE VAIDACION DEL IMPACTO DE SALUD Y BIENESTAR DE MUJERES QUE PARTICIPAN EN EL GRUSE  | 0,00                       | -1.343,02              | 0,00                    | 0,00                   |
| 2011402010 | CONTRATO ENTRE LA CRUE Y LA UNIVERSIDAD PABLO DE OLAVIDE PARA ASESORAMIENTO EN EL PROYECTO FORMACION CURRICULAR EN DISEÑO PARA TODAS LAS PERSONAS   | 0,00                       | 0,00                   | 500,00                  | 0,00                   |
| 2011402011 | IMPACTO SOCIAL Y ECONÓMICO DE LA ASISTENCIA PERSONAL A PERSONAS CON DISCAPACIDAD EN ANDALUCÍA   | 0,00                       | -88,71                 | 21,95                   | 0,00                   |
| 2011402012 | CONTRATO CONSEJERIA DE IGUALDAD PARA REALIZAR EL ASESORAMIENTO PARA EL DISEÑO DEL PLIEGO DE PRESCRIPCIONES TÉCNICAS DEL PROYECTO: ESTUDIO DE LAS ZONAS CON NECESIDADES DE TRANSFORMACIÓN SOCIAL         | 0,00                       | -9.788,02              | 6.030,16                | 0,00                   |
| 2011402013 | CONTRATO ELABORACION DEL SISTEMA DE INDICADORES Y MAPA DE RESULTADOS Y MUESTREO REGIONAL SINGLE SOCIAL RECORD   | 0,00                       | -1.903,76              | 4.151,88                | 0,00                   |
| 2011402206 | SUBV. AECID 2014SEC001 CORDERO RAMOS, NURIA   | 0,00                       | -23.516,19             | 303,68                  | 0,00                   |
| 2011502002 | CKL CONSULTORIA ELABORACION DIAGNOSTICO SOCIAL PARTICIPATIVO MUNICIPIO SAN JUNA DE AZNALFARACHE   | 0,00                       | -4.507,90              | 0,00                    | 0,00                   |
| 2011502003 | ONTRATO ASAMBLEA DE COOPERACION POR LA PAZ PARA EL ASESORAMIENTO Y FORMACION EN LA ACTUALIZACION DEL ANTEPROYECTO DEL PLAN LOCAL DE INCLUSION SOCIAL CON ENFOQUE DE GENERO DE SAN JUAN DE AZNALFARACHE  | 6.411,37                   | 0,00                   | 6.411,37                | 0,00                   |
| 2011502004 | ONTRATO UNIVERSIDAD LOYOLA DE ANDALUCIA PARTICIPACIÓN EN EL FORTALECIMIENTO DEL CURRÍCULO DE LA UNIVERSIDAD EN EL CAMPO DE LA GESTIÓN DE REFUGIADOS, EN EL MARCO DEL PROYECTO PARIS (PROGRAMA ERASMUS+) | 1.502,63                   | 0,00                   | 1.502,63                | 0,00                   |
| 2012010101 | II JORNADAS ANDALUZAS DE EDUCACION SOCIAL. GUILLERMO DOMINGU  | 0,00                       | 0,00                   | 45,27                   | 0,00                   |
| 2012010102 | III CONGRESO CONVERSACIONES PEDAGOGICAS   | 0,00                       | 0,00                   | 14,08                   | 0,00                   |
| 2012010103 | I CONGRESO INTERNACIONAL SOBRE ESTUDIOS DE DIVERSIDAD SEXUAL  | 0,00                       | 0,00                   | 30,82                   | 0,00                   |
| 2012010104 | 2012CC56 WORKSHOP CHACDOC SEVILLE 2012  | 0,00                       | 0,00                   | 100,00                  | 0,00                   |
| 2012010105 | 2013CC01 CONGRESO SICE 2013. SIMULACION DEL CONGRESO ESPAÑOL  | 0,00                       | 0,00                   | 0,00                    | 0,00                   |
| 201202112  | AYUDA GRUPO INVESTIGACION HUM 639 CONV. 2007 LEON ALONSO, PI  | 0,00                       | 0,00                   | 594,39                  | 0,00                   |
| 201202113  | AYUDA GRUPO INVESTIGACION HUM 797 CONV. 2007 SANCHEZ MEDINA,  | 0,00                       | 0,00                   | 6,20                    | 0,00                   |
| 201202115  | AYUDA GRUPO INVESTIGACION SEJ 016 CONV. 2007 CASTILLO MANZAN  | 0,00                       | 0,00                   | 51,27                   | 0,00                   |
| 201202117  | AYUDA GRUPO INVESTIGACION SEJ 345 CONV. 2007 NAVARRO YAÑEZ, CLEMENTE J.   | 0,00                       | 0,00                   | 2,17                    | 0,00                   |
| 201202120  | AYUDA GRUPO INVESTIGACION HUM 797 CONV. 2008. SANCHEZ MEDINA  | 0,00                       | -19,65                 | 0,00                    | 0,00                   |
| 201202125  | AYUDA GRUPO INVESTIGACION SEJ 474 CONV. 2008. CAMARERO RIOJA  | 0,00                       | -11,76                 | 0,00                    | 0,00                   |
| 201202126  | AYUDA GRUPO INVESTIGACION HUM 797 CONV. 2009. SANCHEZ MEDINA  | 0,00                       | -177,91                | 0,00                    | 0,00                   |
| 201202127  | AYUDA GRUPO INVESTIGACION SEJ 218 CONV. 2009. ESCALERA REYES  | 0,00                       | -450,00                | 217,12                  | 0,00                   |
| 201202128  | GRUPO INVESTIGACION SEJ 345 CONV. 2009. NAVARRO YAÑEZ, CLEME  | 0,00                       | 0,00                   | 240,00                  | 0,00                   |
| 201202129  | GRUPO INVESTIGACION SEJ 457 CONV. 2009. DOMINGUEZ FERNANDEZ,  | 0,00                       | 0,00                   | 7,18                    | 0,00                   |
| 201202130  | GRUPO INVESTIGACION SEJ 468 CONV. 2009. MONREAL GIMENO, MARI  | 0,00                       | -47,14                 | 0,00                    | 0,00                   |
| 201202131  | GRUPO INVESTIGACION SEJ 474 CONV. 2009.   | 0,00                       | -319,37                | 299,52                  | 0,00                   |
| 201202132  | GRUPO INVESTIGACION SEJ 499 CONV. 2009. COLLER PORTA, XAVIER  | 0,00                       | 0,00                   | 0,00                    | 0,00                   |
| 201202133  | AYUDA GRUPO INVESTIGACION 2010 HUM797   | 0,00                       | 0,00                   | 0,00                    | 0,00                   |
| 201202134  | AYUDA GRUPO INVESTIGACION 2010 SEJ218   | 0,00                       | 0,00                   | 1.200,00                | 0,00                   |
| 201202135  | AYUDA GRUPO INVESTIGACION 2010 SEJ345   | 0,00                       | 0,00                   | 1.125,00                | 0,00                   |
| 201202136  | AYUDA GRUPO INVESTIGACION 2010 SEJ457   | 0,00                       | 0,00                   | 2.118,25                | 0,00                   |
| 201202137  | AYUDA GRUPO INVESTIGACION 2010 SEJ468   | 0,00                       | 0,00                   | 599,18                  | 0,00                   |
| 201202138  | AYUDA GRUPO INVESTIGACION 2010 SEJ474   | 0,00                       | -251,89                | 1.924,08                | 0,00                   |
| 201202139  | AYUDA GRUPO INVESTIGACION 2010 SEJ499   | 0,00                       | -222,60                | 0,00                    | 0,00                   |
| 201202401  | SUBV. CICE PROY. EXCELENCIA 2006.P06 RNM 02139. FCO. JAVIER ESCALERA REYES  | 0,00                       | 0,00                   | 1,51                    | 0,00                   |
| 201202701  | SUBV. INV. RESOL. 1.2008 ORG. CONGRESOS NAVARRO YAÑEZ, CLEME  | 0,00                       | 0,00                   | 0,00                    | -72,69                 |
| 201202707  | AYUDA INV. RESOL. 3.2007 CONGRESOS JAENES SANCHEZ, JOSE CAR   | 0,00                       | 0,00                   | 51,31                   | 0,00                   |
| 201202715  | SUBV. INV. RESOL. 1.2008 ESTANCIAS EXCELENCIA MACIAS GOMEZ E  | 0,00                       | 0,00                   | 2.389,64                | 0,00                   |



CUENTA DE LIQUIDACIÓN 2017

| ORGANICA   | DESCRIPCION  | Desviaciones del Ejercicio |                        | Desviaciones Acumuladas |                        |
|------------|--|----------------------------|------------------------|-------------------------|------------------------|
|            |  | DESVIACIONES POSITIVAS     | DESVIACIONES NEGATIVAS | DESVIACIONES POSITIVAS  | DESVIACIONES NEGATIVAS |
| 2012102716 | SUBV. INV. RESOL. 1.2008 ESTANCIAS EXCELENCIA RODRIGUEZ IZQU   | 0,00                       | 0,00                   | 2.953,56                | 0,00                   |
| 2012102717 | AYUDA INV. RESOL. 2.2008 ORG. CONGRESOS ECHAVARRÉN FERNÁNDEZ,  | 0,00                       | 0,00                   | 0,00                    | 0,00                   |
| 2012102718 | SUBV. CICE CONV. 3.2009 ESTANCIAS EXCELENCIA BOTIA MORILLAS,   | 0,00                       | 0,00                   | 0,00                    | -2.388,00              |
| 2012102719 | SUBV. CICE RESOL. 1.2010 ESTANCIAS BREVES MACIAS GOMEZ ESTER   | 0,00                       | 0,00                   | 0,00                    | 0,00                   |
| 2012102720 | SUBV. CICE RESOL. 1.2010 ESTANCIAS BREVES MOSCOSO SANCHEZ, D   | 0,00                       | 0,00                   | 0,00                    | 0,00                   |
| 2012102721 | SUBV. CICE RESOL. 1.2010 ESTANCIAS BREVES MARTINEZ CORTS, IN   | 0,00                       | 0,00                   | 0,00                    | 0,00                   |
| 2012102722 | SUBV. CICE RESOL. 1.2010 CONGRESOS COLLER PORTA, XAVIER  | 0,00                       | 0,00                   | 0,00                    | -1.194,00              |
| 2012102723 | SUBV. CICE RESOL. 1.2011 ESTANCIAS EXCELENCIA RODRIGUEZ GRIÑ   | 0,00                       | 0,00                   | 0,00                    | 0,00                   |
| 2012102724 | SUBV. CEICE CONV. 3.2011 ANTOLINEZ DOMINGUEZ, INMACULADA   | 0,00                       | 0,00                   | 0,00                    | 0,00                   |
| 2012200102 | SUBV. CONSEJ. TURISMO RESOL. 17 DE SEPT. 2008 XI CONGRESO N  | 0,00                       | 0,00                   | 2.997,39                | 0,00                   |
| 2012202002 | CONT. CONSEJ. MEDIO AMBIENTE. ESTUDIO SB (RAMA) MEMORIA HCA.   | 0,00                       | 0,00                   | 6,60                    | 0,00                   |
| 2012202004 | CONV. JUNTA. CJRIA. MEDIO AMBIENTE. ESTEBAN IBAÑEZ MACARENA. VIABILIDAD IMPLANTACION LINEA EDITORIAL INFANTIL Y JUVENIL  | 0,00                       | 0,00                   | 206,08                  | 0,00                   |
| 2012202005 | CONV. CSJRIA. TURISMO DE JUNTA. MERINERO RAFAEL. NAVARRO CLE   | 0,00                       | 0,00                   | 0,00                    | 0,00                   |
| 2012202006 | CONV. CSJRIA. CULTURA. IAPH. QUINTERO MORON VICTORIA. PAISA  | 0,00                       | 0,00                   | 13,53                   | 0,00                   |
| 2012202009 | CONT. CONSEJ MEDIO AMBIENTE. DOMINGUEZ G. ASESORAMIENTO PARA   | 0,00                       | 0,00                   | 4,76                    | 0,00                   |
| 2012202010 | CONV. CONSEJERIA AGRICULTURA Y PESCA PARA REALIZAR EL PROYEC   | 0,00                       | 0,00                   | 951,74                  | 0,00                   |
| 2012202011 | CONT. CONSEJERIA DE AGRICULTURA, PESCA Y MEDIO AMBIENTE PARA   | 0,00                       | -1.473,93              | 809,91                  | 0,00                   |
| 2012202202 | SUBV. CONS. IGUALDAD PRYTO. ENTORNO FAMILIAR Y DEPENDENCIA EN LAS PERSONAS MAYORES DE ANDALUCIA VICENTE PEREZ CARO   | 0,00                       | 0,00                   | 2,23                    | 0,00                   |
| 2012202203 | SUBV. DE LA CONSEJ. TURISMO ELABORACION DE UN MODELO DE EVAL   | 0,00                       | 0,00                   | 0,00                    | -212,32                |
| 2012204303 | SUBV. NOMIN. OBSERVATORIO MUNDO LOCAL. NAVARRO YAÑEZ CLEMENT   | 0,00                       | 0,00                   | 4,34                    | 0,00                   |
| 2012302202 | SUBV. COMISION EUROPEA PARA PYTO. JLS 2004 INTI 075. JOSE A. SANCHEZ MEDINA  | 0,00                       | 0,00                   | 599,39                  | 0,00                   |
| 2012302203 | SUBV. PROY. EUROPEO PEOPLE PARTICIPATING JAVIER ESCALERA REY   | 0,00                       | 0,00                   | 29,53                   | 0,00                   |
| 2012302204 | SUBV. COMISION EUROPEA VII PROG. MARCO PRYTO GENDERCIT   | 3.277,95                   | 0,00                   | 8.197,05                | 0,00                   |
| 2012302301 | SUBV. PROGRAMA POCTEFEX PRYTO 0047.LOCAL PLAN ESTR.2.E   | 0,00                       | 0,00                   | 3,73                    | 0,00                   |
| 2012352001 | CONV. UNIVERSIDAD AUTONOMA DEL ESTADO DE MORALES MEXICO PAR  | 0,00                       | 0,00                   | 920,07                  | 0,00                   |
| 2012400101 | ORGANIZACION JORNADA SOBRE PLANES INTEGRALES DE DESARROLLO L   | 0,00                       | 0,00                   | 0,00                    | 0,00                   |
| 2012400203 | SUBV. ISNT. MUJER EXP. 25.09 USANDO LAS PALABRAS PARA RECONSTRUIR LA IGUALDAD  | 0,00                       | 0,00                   | 1,39                    | 0,00                   |
| 2012400205 | SUBV. ISNT. MUJER EXP. 25.09 LAS TRANSFORMACIONES DE LAS FAMILIAS EN EL CONTEXTO ACTUAL A CAUSA DE LAS MIGRACIONES DESDE LA PERSPECTIVA DE GENERO  | 0,00                       | 0,00                   | 0,17                    | 0,00                   |
| 2012402005 | CONV. DIPUTACION SEVILLA PARA IMPLANTACION SISTEMA CALIDAD E   | 0,00                       | 0,00                   | 16,12                   | 0,00                   |
| 2012402009 | CONV. RADEUT PARA PYTO. PARTICIPACION PROCESOS PLANIFICACION   | 0,00                       | 0,00                   | 2.734,60                | 0,00                   |
| 2012402010 | CON. UNIA PYTO. SEVILLA IMAGINADA. GRUPO GISAP F. JAVIER ESCALERA REYES  | 0,00                       | 0,00                   | 0,37                    | 0,00                   |
| 2012402011 | CON. AYTO. SEVILLA PYTO. TEND. EN LA DEMANDA DE PROF. EN ATENCION A PERSONAS. CARMEN MONREAL   | 0,00                       | 0,00                   | 17,86                   | 0,00                   |
| 2012402015 | CONV. CON SERVICIO ANDALUZ DE SALUD. SANCHEZ MEDINA J.A. CUR   | 0,00                       | 0,00                   | 24,41                   | 0,00                   |
| 2012402016 | CONV. FUNDACION CENTRA. DEL CAMPO TEJEDOR A. PROCESO PEATONA   | 0,00                       | 0,00                   | 457,82                  | 0,00                   |
| 2012402019 | CONT. CON FUNDACION DESARR. PUEBLOS RUTA TEMPRANILLO. MERINERO RAFAEL.PROY. DESARROLLO TURISTICO Y GERENCIA PLANES TURISTICOS  | 0,00                       | 0,00                   | 15,69                   | 0,00                   |
| 2012402020 | CONV. RADEUT ASISTENCIA TECNICA PARA LA OFICINA DE RADEUT RA   | 0,00                       | -135,40                | 123,61                  | 0,00                   |
| 2012402023 | CONT. DIPUT. SEVILLA. DOMINGUEZ FDEZ G. OBSERVATORIO SOCIEDA   | 0,00                       | 0,00                   | 265,10                  | 0,00                   |
| 2012402025 | CONV. AYUNTAM. ALCALA. RUIZ BALLESTEROS E. INVESTIG. ASESORA   | 0,00                       | 0,00                   | 17,51                   | 0,00                   |
| 2012402026 | CONT. AYUNTAM. SEVILLA. HUETE M. ANGELES. DIAGNOSTICO POBLACION INMIGRANTE EN SEVILLA  | 0,00                       | 0,00                   | 88,68                   | 0,00                   |
| 2012402028 | CONV. AYUNTAM. CORDOBA. DELEG. JUVENTUD. ASESORAMIENTO PLAN CORDOBA JOVEN 20092011   | 0,00                       | 0,00                   | 0,36                    | 0,00                   |
| 2012402029 | CONV. CENTRO J.M TEMPRNILLO PROY. IDI EN TURISMO EN LA RUTA  | 0,00                       | 0,00                   | 18,03                   | 0,00                   |
| 2012402032 | CONV. COLABOR. CENTRO INVESTIG. SOCIOLOGICAS. ESTUDIO ELITES POLITICAS AUTONOMICAS   | 0,00                       | 0,00                   | 23,14                   | 0,00                   |
| 2012402033 | CONV. COLABOR. CENTRO SOCI. Y POL. SOCI Y AYU. ALCALA LA REAL  | 0,00                       | 0,00                   | 0,00                    | 0,00                   |
| 2012402035 | CONT. AYUNTAM. ALCALA LA REAL EXPTE. C. 714. 09 DESARROLLO SOCIOECONOMICO DE ZONA NORTE DE ALCALA LA REAL  | 0,00                       | 0,00                   | 0,00                    | 0,00                   |
| 2012402037 | CONT. EMASESA ASPECTOS ENRIQUECEDORES CONCILIACION TRABAJO   | 0,00                       | 0,00                   | 470,94                  | 0,00                   |
| 2012402038 | CONT. IAPH. CRITERIOS IDENTIFICACION PAISAJES INTERES CULTUR   | 0,00                       | 0,00                   | 0,02                    | 0,00                   |
| 2012402040 | CONT. IESA CSIC CONDICIONES DE VIDA Y EXPECTATIVAS RETORNO D   | 0,00                       | 0,00                   | 0,00                    | 0,00                   |
| 2012402042 | CONT. CENTRA BASE DE DATOS OBSERVATORIO CORPORACIONES MUNICI   | 0,00                       | 0,00                   | 3.472,98                | 0,00                   |
| 2012402043 | CONT. ISTAS PREVENCION EN RIESGOS LABORALES PROPUESTAS DE ED   | 0,00                       | 0,00                   | 128,32                  | 0,00                   |
| 2012402046 | CONT. AYUNT. ANTEQUERA EVALUACION PROY. DESARROLLO CENTRO HI   | 0,00                       | 0,00                   | 15.662,78               | 0,00                   |
| 2012402047 | CONT. CENTRO J.M TEMPRNILLO PROY. INNOVACION TERRITORIAL EN  | 0,00                       | -5.183,00              | 30.784,68               | 0,00                   |
| 2012402050 | CONS. MEDIO AMBIENTE PROYECTO LIFE COEDICION LIFE08 ENV.E001   | 0,00                       | 0,00                   | 3,85                    | 0,00                   |
| 2012402051 | CONT. INSTITUTO ANDALUZ DE PATRIMONIO HISTORICO PARA IDENTIFI  | 0,00                       | 0,00                   | 353,79                  | 0,00                   |
| 2012402054 | CONT. FUNDACION CIUDADES MEDIAS DEL CENTRO DE ANDALUCIA PARA   | 0,00                       | -6.081,28              | 32.094,92               | 0,00                   |
| 2012402055 | CONT. INSTITUTO DE ESTUDIOS SOCIALES AVANZADOS PARA REALIZAC   | 0,00                       | 0,00                   | 0,90                    | 0,00                   |
| 2012402057 | CONT. CENTRA DIRECCION DEL OBSERVATORIO DEL GOBIERNO LOCAL D   | 0,00                       | -2.000,00              | 3.130,52                | 0,00                   |
| 2012402058 | CONT. CENTRA PARA REALIZACION DEL PROYECTO DE INVESTIGACION  | 0,00                       | -610,75                | 50,42                   | 0,00                   |
| 2012402060 | CONT. AYUNTAMIENTO ALCALA LA REAL SERVICIO DE EVALUACION DEL   | 0,00                       | 0,00                   | 0,00                    | 0,00                   |
| 2012402064 | CONT. CENTRA OBSERVATORIO DE GOBIERNO LOCAL DE ANDALUCIA   | 0,00                       | 0,00                   | 1.743,70                | 0,00                   |
| 2012402065 | CONT. AYUNTAMIENTO DE LUCENA EVALUACION DEL PROYECTO REGENER   | 0,00                       | 0,00                   | 15,74                   | 0,00                   |
| 2012402066 | CONT. AYUNTAMIENTO DE LUCENA DIRECCION DEL PLAN ESTRATEGICO  | 0,00                       | 0,00                   | 0,00                    | 0,00                   |
| 2012402211 | SUBV. SERVICIO ANDALUZ EMPLEO PRYTO IN.EMPLEA.EUR.011  | 3.847,26                   | 0,00                   | 3.854,85                | 0,00                   |
| 2012402214 | SUBV. AECID A1.040008.11 RESOL. 16.11.2011 COBOS SANCHEZ, DA   | 0,00                       | -0,02                  | 79,28                   | 0,00                   |
| 2012402215 | SUBV. AACID REFORZAMIENTO DE LAS CAPACIDADES DOCENTES E INVE   | 0,00                       | -36.466,10             | 1.222,31                | 0,00                   |
| 2012502002 | CONT. FUND. ALCOHOL Y SOCIEDAD ESTUDIO BOTELLON EN MALAGA. GONZALO MUSITU OCHOA  | 0,00                       | 0,00                   | 4,16                    | 0,00                   |
| 2012502006 | CONT. TUSSAM. ESTEBAN IBAÑEZ MACARENA. ASESORAMIENTO TECNICO REALIZACION DOCUMENTO INFORMATIVO SOBRE IGUALDAD Y GENERO Y SU APLICACION EN LA EMPRESA   | 0,00                       | 0,00                   | 0,00                    | 0,00                   |
| 2012502008 | CONV. RED DESARR. TURISTICO CIUDADES MEDIAS CENTRO ANDALUCIA   | 0,00                       | 0,00                   | 24,15                   | 0,00                   |
| 2012502010 | CONV. FUND. PROGRESO SALUD. SANCHEZ MEDINA J.A. ANALISIS FACTORES AUMENTO URGENCIAS HOSPITALARIAS  | 0,00                       | 0,00                   | 785,30                  | 0,00                   |
| 2012502014 | CONT. CON TERRITORIO Y CIUDAD SLP. PROY.MESA DE PARTICIPACIO   | 0,00                       | 0,00                   | 13,79                   | 0,00                   |
| 2012502016 | CONT. LUZDEMENTE PARA EL ASESORAMIENTO CIENTIFICO EN LA ELAB   | 0,00                       | 0,00                   | 12,87                   | 0,00                   |
| 2012502018 | CONT. FUNDACIO BLANQUERNA ANALISIS Y VALORACION ESTRATEGICA  | 0,00                       | -4.232,00              | 0,04                    | 0,00                   |
| 2012502019 | CONTRATO CON LA FUNDACION CENTRA PARA LA PRESTACION DE SERVICIO DE ELABOACION DE CUESTIONARIO, REVISION DEL PRET-TEST, ELABORACION DE INFORME Y DIFUSION EN MEDIOS DE COMUNICACION DE LA SEGUNDA Y TERCE | 0,00                       | 0,00                   | 6.010,52                | 0,00                   |
| 2012502201 | TRANSF. FUNDACION ENDESA PROY. ELITES POLITICAS AUTONOMICAS  | 0,00                       | 0,00                   | 307,54                  | 0,00                   |
| 2012602201 | SUBV. MEC PRYTO. CSO2008.04288 CLEMENTE JESUS NAVARRO YAÑEZ  | 0,00                       | 0,00                   | 0,00                    | 0,00                   |
| 2012602202 | SUBV. MEC PRYTO. CSO200801182 ANTONIA MARIA RUIZ JIMENEZ   | 0,00                       | 0,00                   | 92,64                   | 0,00                   |
| 2012602204 | SUBV. MEC PRYTO CSO2008.02525 FRANCISCO JAVIER COLLER PORTA  | 0,00                       | 0,00                   | 0,68                    | 0,00                   |
| 2012602205 | SUBV. MICINN PRYTO. EDU2010.15563 SANCHEZ MEDINA, JOSE ANTON   | 0,00                       | 0,00                   | 356,67                  | 0,00                   |
| 2012602206 | SUBV. MICINN PRYTO FEM2010.17572 ENRIQUE MARTIN CRIADO   | 0,00                       | 0,00                   | 3.379,62                | 0,00                   |
| 2012602207 | SUBV. MICINN PRYTO FEM2011.27295 VALCUENDE DEL RIO, JOSE MAR   | 0,00                       | 0,00                   | 3.396,34                | 0,00                   |
| 2012602303 | SUBV. MEC Y FEDER REF. PSI2008-01535/PSIC GONZALO MUSITU OCH   | 0,00                       | 0,00                   | 52,16                   | 0,00                   |



CUENTA DE LIQUIDACIÓN 2017

| ORGANICA   | DESCRIPCION  | Desviaciones del Ejercicio |                        | Desviaciones Acumuladas |                        |
|------------|--|----------------------------|------------------------|-------------------------|------------------------|
|            |  | DESVIACIONES POSITIVAS     | DESVIACIONES NEGATIVAS | DESVIACIONES POSITIVAS  | DESVIACIONES NEGATIVAS |
| 2012602801 | SUBV. MEC EDU2008.03210.E.EDU CONVERSACIONES PEDAGOGICAS DIV   | 0,00                       | 0,00                   | 0,72                    | 0,00                   |
| 2012604101 | PROG. JOSE CASTILLEJO 2008 BENEF. MACIAS GOMEZ-ESTERN, BEATR   | 0,00                       | 0,00                   | 0,00                    | 0,00                   |
| 2012604301 | SUBV. M. EDUC. PROG. SALVADOR DE MADARIAGA. BENEF. RUIZ BALL   | 0,00                       | -139,90                | 0,00                    | 0,00                   |
| 2012702212 | SUBV. INSTITUTO MUJER MTRIO TRABAJO. EXP.82.06. Mª JESUS RODRIGUEZ GARCIA. PYTO. GENERO PARTICIPACION SISTEMAS LOCALES BIENESTAR   | 0,00                       | 0,00                   | 204,99                  | 0,00                   |
| 2012702213 | SUBV. MTRIO. DE TRABAJO INV. PPAL. MERCEDES CAMARERO RIOJA P   | 0,00                       | 0,00                   | 19,07                   | 0,00                   |
| 2012702214 | SUBV. CONS. SUP. DEPORTES PRYTO DEPORTE Y REINSERCCION PENITE  | 0,00                       | 0,00                   | 10,11                   | 0,00                   |
| 2012702215 | SUBV. CONS. SUP. DE DEPORTES PRYTO FACTORES DE PRACTICA DEPO   | 0,00                       | 0,00                   | 32,26                   | 0,00                   |
| 2012702301 | SUBV. MCT Y FEDER PARA PYTO. SEC2003 01342. JAVIER ESCALERA REYES  | 0,00                       | 0,00                   | 98,89                   | 0,00                   |
| 2012800102 | CONGRESO DIVERSIDAD CULTURAL Y ATENCION SOCIOEDUCATIVA: EXPE   | 0,00                       | 0,00                   | 5,85                    | 0,00                   |
| 2012800104 | II CONGRESO CONVERSACIONES PEDAGOGICAS FAMILIA Y DIVERSIDAD  | 0,00                       | 0,00                   | 13,01                   | 0,00                   |
| 2012802299 | DPTO. CIENCIAS SOCIALES. GESTION PYTOS. INTERNACIONALES IDT  | 0,00                       | 0,00                   | 96,18                   | 0,00                   |
| 2013010101 | CONGRESO 9TH INTERNATIONAL WORKSHOP ON RETRIAL QUEUES  | 0,00                       | 0,00                   | 600,00                  | 0,00                   |
| 2013010103 | RESEARCH FORUM: CHALLENGES IN MANAGEMENT ACCONUNTING AND CONTROL - DAVID NARANJO GIL   | 0,00                       | 0,00                   | 2,20                    | 0,00                   |
| 2013010104 | 2014CC09 9TH INTERNATIONAL RESEARCH SEMINAR ON ACCOUNTING HISTORY  | 0,00                       | -253,40                | 0,00                    | 0,00                   |
| 2013010105 | IBIT2014 XI IBERIAN-ITALIAN CONGRESS OF FINANCIAL AND ACTUARIAL MATHEMATICS  | 0,00                       | -1.028,50              | 1.045,11                | 0,00                   |
| 2013010106 | 2nd Research Forum on Challenges in Management Accounting and Control. 2015CC03  | 0,00                       | -1.509,62              | 0,38                    | 0,00                   |
| 2013010107 | 10TH INTERNATIONAL RESEARCH SEMINAR ON ACCOUNTING HISTORY. 2015CC11  | 0,00                       | -224,90                | 136,90                  | 0,00                   |
| 2013010108 | III RESEARCH FORUM IN MANAGEMENT ACCOUNTING AND CONTROL. 2016CC04  | 30,00                      | 0,00                   | 30,00                   | 0,00                   |
| 2013102101 | AYUDA GRUPO INVESTIGACION 2010 SEJ111  | 0,00                       | -15.186,57             | 4.695,87                | 0,00                   |
| 2013102102 | AYUDA GRUPO INVESTIGACION 2010 SEJ141  | 0,00                       | -82,79                 | 147,40                  | 0,00                   |
| 2013102103 | SUBV. CEICE GRUPOS 2011 SEJ-111 CARRASCO FENECH FRANCISCO  | 0,00                       | -1.364,12              | 16.133,55               | 0,00                   |
| 2013102104 | SUBV. CEICE GRUPOS 2011 SEJ-141 CARDONE RIPORELLA, CLARA LAURA   | 0,00                       | -260,75                | 1.125,98                | 0,00                   |
| 2013102105 | YUDA GRUPO INVESTIGACION 2017. SEJ111 FRANCISCO CARRASCO FENECH  | 9.244,61                   | 0,00                   | 9.244,61                | 0,00                   |
| 2013102106 | YUDA GRUPO INVESTIGACION 2017. SEJ141 FRANCISCO JAVIER FERNANDEZ NAVAS   | 1.340,82                   | 0,00                   | 1.340,82                | 0,00                   |
| 2013102401 | SUBV. CEICE EXCELENCIA 2012 FLOREZ LOPEZ RAQUEL  | 0,00                       | -4.769,20              | 4.872,42                | 0,00                   |
| 2013102402 | SUBV. CEICE EXCELENCIA 2012 GUTIERREZ HIDALGO FERNANDO GABRIEL   | 0,00                       | -3.809,52              | 1.878,78                | 0,00                   |
| 2013102403 | SUBV. CEICE EXCELENCIA 2012 NARANJO GIL DAVID  | 0,00                       | -10.250,95             | 0,00                    | -8.823,42              |
| 2013102404 | SUBV. CEICE EXCELENCIA 2012 FERNANDEZ NAVAS FRANCISCO JAVIER   | 0,00                       | 0,00                   | 13.875,25               | 0,00                   |
| 2013302001 | CONTRATO ENTRE EL INSTITUTE FOR PROSPECTIVE TECHNOLOGICAL STUDIES PARA LA REALIZACIÓN PROYECTO: "ESTUDIO Y ESTIMACIÓN DE LA EVASIÓN FISCAL EN ESPAÑA CON LA AYUDA DEL MODELO EUROMOD"                    | 0,00                       | -3.998,34              | 92,57                   | 0,00                   |
| 2013402001 | CONT. UNIVERSIDAD AUTONOMA DE BARCELONA ASESORAMIENTO PROYEC   | 0,00                       | 0,00                   | 0,00                    | 0,00                   |
| 2013402002 | ASESORAMIENTO EN LA REALIZACION DE UN EXPERIMENTO. USO DE LABORATORIA LEXBE Y DEL SOFTWARE ESPECIFICO PARA LA REALIZACION DEL EXPERIMENTO. RECLUTAMIENTO DE PARTICIPANTES ORSEE                          | 0,00                       | -599,95                | 0,05                    | 0,00                   |
| 2013402003 | ONTRATO ENTRE LA UPO Y BOLOIA EMPRESAS SL PARA EL ASESORAMIENTO TECNICO EN EL AMBITO DE LA ECONOMIA, FINANZAS Y CONTABILIDAD   | 0,00                       | 0,00                   | 0,00                    | 0,00                   |
| 2013502002 | CONT. SUMINISTROS ANDALUCES DEL FRIO Y LA CLIMATIZACION PARA REALIZACION DE UN INFORME TECNICO SOBRE ADECUACION INTERPRETATIVA Y REALIDAD ECONOMICA  | 0,00                       | 0,00                   | 0,00                    | 0,00                   |
| 2013502003 | CONTRATO ENTRE JOSE VELA MOYA Y LA UNIVERSIDAD PABLO DE OLAVIDE: INFORME SOBRE ASPECTOS CONTABLES QUE SUSTENTA LA ADMINSTRACION CONCURSAL PARA LA CALIFICACION DE CONCURSO CULPABLE DE SUFONSUR, S.L.    | 0,00                       | 0,00                   | 0,00                    | 0,00                   |
| 2013502004 | CONTRATO ENTRE LA ESCUELA DE ORGANIZACION INDUSTRIAL Y LA UPO PARA PARTICIPACION EN EL MASTER EXECUTIVE ONLINE DE GESTION EDUCATIVA PARA EL DISEÑO DE RECURSOS DE APRENDIZAJE DE LA PLATAFORMA VIRTUAL Y | 0,00                       | 0,00                   | 0,00                    | 0,00                   |
| 2013502005 | CONTRATO ENTRE FONLEPE, S.L. Y LA UPO PARA LA REALIZACION DE UN INFORME TECNICO SOBRE ASESORAMIENTO FISCAL Y CONTABLE A LA SOCIEDAD Y SOCIO, EN RELACION A LAS CONSECUENCIAS DERIVADAS DE ACTUACIONES IN | 0,00                       | 0,00                   | 0,00                    | 0,00                   |
| 2013502006 | CONTRATO ENTRE LA JUNTA DE COMPENSACION VALDEVAQUEROS Y LA UNIVERSIDAD PABLO DE OLAVIDE PARA LA REAIZACION DEL INFORME SOBRE EL ESTADO DE TESORERIA DE LA JUNTA DE COMPENSACION Y SU ADECUACION A LAS    | 0,00                       | 0,00                   | 0,00                    | 0,00                   |
| 2013502007 | CONTRATO DE ASESORAMIENTO TECNICO A SANTA TERESA S.A.T. PARA LA ASISTENCIA ECONOMICA-FINANCIERA AL CONSEJO RECTOR Y A LA GERENCIA DE LA SOCIEDAD   | 1.009,32                   | 0,00                   | 9.606,31                | 0,00                   |
| 2013502008 | CONTRATO ENTRE DCOOP S. COOPERATIVA ANDALUZA PARA LA REALIZACIÓN DE UN INFORME TÉCNICO SOBRE EVALUACIÓN DE LA ADECUACIÓN DEL PRECIO DE ADQUISICIÓN DE LAS ACCIONES DE ACYCO, S.A COMO CONSECUENCIA DEL E | 0,00                       | 0,00                   | 0,00                    | 0,00                   |
| 2013502009 | CONTRATO PARA REALIZAR UN ESTUDIO SOBRE LA LOCALIZACION Y REPRODUCCION DE LAS FUENTES DOCUMENTALES HISTORICAS DE LAS EMPRESAS LUCA DE TENA EN EL ARCHIVO HISTORICO PROVINCIAL DE SEVILLA                 | 0,00                       | -634,00                | 59,00                   | 0,00                   |
| 2013502010 | CONTRATO DE ASESORAMIENTO TECNICO PARA REALIZAR UN ESTUDIO SOBRE LA COYUNTURA LABORAL EN EL MERCADO DE TRABAJO ANDALUZ Y ESPAÑOL   | 0,00                       | -2.706,00              | 0,00                    | 0,00                   |
| 2013602201 | SUBV. PROYECTO MINECO- EXCELENCIA ECO2014-56204-P DAVID NARANJO GIL  | 1.474,33                   | 0,00                   | 8.770,00                | 0,00                   |
| 2013602202 | SUBV. PROYECTO MINECO- EXCELENCIA ECO2014-57023-P RAQUEL FLORES LOPEZ  | 8.815,60                   | 0,00                   | 17.716,70               | 0,00                   |
| 2014010101 | JORNADAS DE TRABAJO DE LA SECCION DE RECURSOS HUMANOS DE ACE   | 0,00                       | 0,00                   | 18,56                   | 0,00                   |
| 2014010102 | IX INTERNATIONAL WORKSHOP ON HUMAN RESOURCE MANAGEMENT - VALLE CABRERA, RAMON Y LOPEZ CABRALES, ALVARO   | 0,00                       | 0,00                   | 1.200,37                | 0,00                   |
| 2014010103 | XXIII CONGRESO EBEN-ESPAÑA. 2015CC06. RAFAEL MORALES SANCHEZ   | 0,00                       | 0,00                   | 0,00                    | 0,00                   |
| 2014010104 | IV WORKSHOP ACEDE. EMPRENDIMIENTO E INNOVACIÓN: CREANDO EMPRESAS COMPETITIVAS. 2015CC01  | 0,00                       | 0,00                   | 2.570,55                | 0,00                   |
| 2014010105 | V WORKSHOP ON SMES, ENTREPRENEURSHIP AND FAMILY BUSINESS   | 359,05                     | 0,00                   | 359,05                  | 0,00                   |
| 2014102101 | AYUDA GRUPO INVESTIGACION 2010 TEP240  | 0,00                       | 0,00                   | 0,00                    | 0,00                   |
| 2014102102 | SUBV. CEICE GRUPOS 2011 TEP-240 SALMERON SILVERA, JOSE LUIS  | 0,00                       | 0,00                   | 0,00                    | 0,00                   |
| 2014102103 | YUDA GRUPO INVESTIGACION 2017. TEP240 JOSE LUIS SALMERON SILVERA   | 1.000,00                   | 0,00                   | 1.000,00                | 0,00                   |
| 2014302201 | SUBVENCION DEL 7º PROGRAMA MARCO EUROPEO DE I+DT PARA EL PROYECTO: ISS-EWATUS-INTEGRATED SUPPORT SYSTEM FOR EFFICIENT WATER USAGE AND RESOURCES MANAGEMENT. GA N. 619228                                 | 0,00                       | -13.082,64             | 92,83                   | 0,00                   |
| 2014402001 | CONT. FUNDACIO OBERTA DE CATALUÑA PARA REALIZAR TAREAS DOCEN   | 0,00                       | -157,60                | 1.582,00                | 0,00                   |
| 2014402002 | ESTUDIO PREVIO A LA DEFINICIÓN DE UNA POLÍTICA DE SEGURIDAD INTERIOR EN LA ADMINISTRACIÓN DE LA JUNTA DE ANDALUCÍA   | 0,00                       | -13.455,00             | 0,00                    | 0,00                   |
| 2014500101 | TRANSF. CAIXA II JORNADAS PYME JESUS CAMBRA  | 0,00                       | 0,00                   | 77,99                   | 0,00                   |
| 2014502002 | CONTRATO CON ESCUELA DE ORGANIZACION INDLUSTRIAL PARA LA PARTICIPACION EN EL MASTER DE GESTION EDUCATIVA: ELABORACION PLAN DOCENTE Y DISEÑO DE RECURSOS DE APRENDIZAJE MEDIANTE PLATAFORMA VIRTUAL       | 0,00                       | 0,00                   | 0,00                    | 0,00                   |
| 2014502003 | CONTRATO ENTRE LA UPO Y LA FUNDACION EOI PARA LA ELABORACION DEL ESTUDIO DE PROSPECTIVA DE NUEVAS TENDECIAS EN METODOLOGIA E-LEARNIGN CON GRAN VALOR COMPETITIVO PARA LA MEJORA DE LA OFERTA FORMATIVA D | 0,00                       | -1.095,02              | 6.475,42                | 0,00                   |
| 2014502004 | CONT. EOI PARTICIPACION MASTER DE GESTION EDUCATIVA: ELABORACION PLAN DOCENTE Y DISEÑO DE RECURSOS DE APLENDIZAJE MEDIANTE PLATAFORMA VIRTUAL  | 0,00                       | -431,64                | 310,62                  | 0,00                   |
| 2014502005 | PARTICIPACION PROYECTO: FAST GROWING REGIONS IN BIO/NANTECH INDUSTRIES   | 0,00                       | -11.953,50             | 549,20                  | 0,00                   |
| 2014502006 | ONTRATO ESPECIFICO DE FORMACION DEL PROGRAMA KiVa INSTITUTO ESCALAE S.L.   | 6.569,22                   | 0,00                   | 6.569,22                | 0,00                   |
| 2014502007 | DICTAMEN DE EXPERTO SOBRE APARIENCIA DE ENVASES DE PRODUCTOS VITIVINICOLAS   | 0,00                       | -2.700,00              | 0,00                    | 0,00                   |
| 2014602201 | SUBV. MINECO ECO2012.38414 PROCESOS DE INTERNACIONALIZACION  | 0,00                       | -118,15                | 0,86                    | 0,00                   |



CUENTA DE LIQUIDACIÓN 2017

| ORGANICA   | DESCRIPCION  | Desviaciones del Ejercicio |                        | Desviaciones Acumuladas |                        |
|------------|--|----------------------------|------------------------|-------------------------|------------------------|
|            |  | DESVIACIONES POSITIVAS     | DESVIACIONES NEGATIVAS | DESVIACIONES POSITIVAS  | DESVIACIONES NEGATIVAS |
| 2014602202 | SUBV. MINECO ECO2012.38971 LOS EFECTOS DIFERENCIALES DE LA B   | 0,00                       | 0,00                   | 342,20                  | 0,00                   |
| 2014602203 | SUBV. MINECO ECO2014-58799-R ANA PEREZ-LUÑO ROBLEDO  | 4.979,50                   | 0,00                   | 0,00                    | 0,00                   |
| 2014602204 | SUBV. MINECO RETOS 2015. ECO2015-69301-R. BARBARA LARRAÑETA  | 0,00                       | -5.395,54              | 0,00                    | -10.012,07             |
| 2014602205 | UBV. MINECO RETOS 2016 ECO2016-78493-R ROCIO RUIZ BENITEZ  | 0,00                       | -267,76                | 0,00                    | -267,76                |
| 2014602206 | UBV. MINECO RETOS 2016 ECO2016-78882-R CARMEN CABELLO MEDINA   | 0,00                       | -241,78                | 0,00                    | -241,78                |
| 2014602207 | UBV. MINECO EXCELENCIA 2016 ECO2016-75047-P INES HERRERO CHACON  | 3.830,75                   | 0,00                   | 3.830,75                | 0,00                   |
| 2014604101 | PROG. JOSE CASTILLEJO CAS1200021 PASAMAR REYES, SUSANA   | 0,00                       | -1.770,32              | 0,00                    | 0,00                   |
| 2014604102 | PROG. SALVADOR DE MADARIAGA PRX1200017 VALLE CABRERA, RAMON  | 0,00                       | 0,00                   | 2.000,00                | 0,00                   |
| 2014604103 | PROG. SALVADOR DE MADARIAGA PRX14/00165 BUENO AVILA, SALVADOR  | 0,00                       | 0,00                   | 1.982,82                | 0,00                   |
| 2014604104 | PROG. SALVADOR DE MADARIAGA PRX14/00180 HERRERO CHACON,INES  | 0,00                       | 0,00                   | 1.721,16                | 0,00                   |
| 2014604105 | PROG. JOSE CASTILLEJO CAS14/00134 PALACIOS FLORENCE, BEATRIZ   | 0,00                       | 0,00                   | 0,00                    | -1.495,24              |
| 2014604106 | PROG. JOSE CASTILLEJO 2015. JC2015-00108 Mª DOLORES GALLEGO PEREIRA  | 0,00                       | 0,00                   | 0,00                    | 0,00                   |
| 2014802299 | DPTO. ORGANIZACION DE EMPRESAS Y MARKETING. GESTION PYTOS. INTERNACIONALES IDT   | 0,00                       | -3.070,87              | 689,11                  | 0,00                   |
| 2015010101 | III CONGRESO NACIONAL Y III INTERNACIONAL DE APRENDIZAJE-SERVICIO UNIVERSITARIO. APS-U8. SEVILLA2017   | 5.282,96                   | 0,00                   | 5.282,96                | 0,00                   |
| 2015102101 | SUBV. CEICE GRUPOS 2011 HUM-797 SANCHEZ MEDINA JOSE ANTONIO  | 0,00                       | -740,28                | 127,96                  | 0,00                   |
| 2015102102 | SUBV. CEICE GRUPOS 2011 SEJ-218 ESCALERA REYES, FRANCISCO JAVIER   | 0,00                       | -559,30                | 274,34                  | 0,00                   |
| 2015102103 | YUDA GRUPO INVESTIGACION 2017. HUM797 JOSE ANTONIO SANCHEZ MEDINA  | 789,34                     | 0,00                   | 789,34                  | 0,00                   |
| 2015102104 | YUDA GRUPO INVESTIGACION 2017. SEJ218 FRANCISCO JAVIER ESCALERA REYES  | 2.163,18                   | 0,00                   | 2.163,18                | 0,00                   |
| 2015102201 | PROGRAMA ANDALUCIA TALENT HUB. ELISA OTERO ROZAS   | 0,00                       | -29.809,91             | 0,00                    | -54.186,53             |
| 2015202001 | CONT AGENCIA OBRAS PUBLICAS SERVICIOS DE PROYECTOS IDI MOVILIDAD SOSTENIBLE EN ANDALUCIA PRACTICA Y DISCURSO EN EL USO DE LA BICICLETA   | 0,00                       | -1.155,97              | 5.478,34                | 0,00                   |
| 2015202201 | CONS. ADMON LOCAL Y RRII PRYTO ANALISIS DEL CONTEXTO SOCIOHISTORICO DE LA REPRESION SOBRE LOS DISIDENTES SEXUALES EN ANDALUCIA   | 0,00                       | 0,00                   | 0,00                    | 0,00                   |
| 2015402001 | CONTRATO ENTRE LA AJPJA Y LA UPO PARA EL PROYECTO NUEVAS EMERGENCIAS EN EL TERRITORIO DE LA CIUDAD. DE LA TUTELA A LA AUTOGESTION. INTEGRACION E INTERACCION SOCIAL. EXPTE. G-GI3003/DIDIM               | 0,00                       | 0,00                   | 0,00                    | -2.231,69              |
| 2015402002 | CONT. UNIV. SEVILLA ASESORAMIENTO CIENTIFICO COOPERHABITAR DERECHO VIVIENDA DIGNA ANDALUCIA  | 0,00                       | 0,00                   | 0,00                    | 0,00                   |
| 2015402003 | NTRATO ENTRE AYUNTAMIENTO DE BORMUJOS PARA EL DISEÑO E IMPARTICIÓN DE UN TALLER PARA EL DESARROLLO DE LAS HABILIDADES EMPRENDEDORAS  | 864,72                     | 0,00                   | 864,72                  | 0,00                   |
| 2015402101 | NCENTIVOS CEI PATRIMONIO GRUPO INVESTIGACION SEJ218. JAVIER ESCALERIA REYES  | 1.626,64                   | 0,00                   | 1.626,64                | 0,00                   |
| 2015502001 | CONT. ASAMBLEA COOPERACION POR LA PAZ PARA ELABORACION DIAGNOSTICO SOCIAL PRELIMAR DEL MUNICIPIO SAN JUAN DE AZNALFARACHE  | 1.427,82                   | 0,00                   | 1.429,22                | 0,00                   |
| 2015502002 | CONTRATO DE INVESTIGACION CON SOUTHWEST INTERDISCIPLINARY RESEARCH CENTER-ARIZONA STATE UNIVERSITY PARA LA REALIZACIÓN DE DOS ESTUDIOS: 1. MOTIVACIÓN PARA EL CAM  | 14.457,99                  | 0,00                   | 18.195,18               | 0,00                   |
| 2015602201 | SUBV. MICINN REF CSO2012.33044 RETORICAS DE LA NATURALEZA Y  | 0,00                       | -130,90                | 2.041,17                | 0,00                   |
| 2015602202 | SUBV. MINECO EDU2013-46174-P JOSE ANTONIO SANCHEZ MEDINA   | 0,00                       | -15.442,02             | 559,03                  | 0,00                   |
| 2015604001 | SUBV MIN. EDUCACION ESTANCIAS BREVES 2014 SANTIAGO MONTERO CRUZADA   | 0,00                       | 0,00                   | 0,00                    | 0,00                   |
| 2015604002 | UBV MIN. EDUCACION ESTANCIAS BREVES 2016 SANTIAGO MONTERO CRUZADA  | 0,00                       | 0,00                   | 0,00                    | 0,00                   |
| 2015604101 | PROG. JOSE CASTILLEJO 2015-JC2015-00173 DAVID RUBIO ALARCON  | 0,00                       | 0,00                   | 1.733,26                | 0,00                   |
| 2015702201 | SUBV. MINISTERIO INTERIOR D. GRAL TRAFICO. SPIP20141273  | 0,00                       | 0,00                   | 8.144,31                | 0,00                   |
| 2016010101 | I JORNADA DE LA ASAMBLEA ESTUDIANTIL DE TRABAJO SOCIAL ESTATAL - DOMINGUEZ FERNANDEZ, GUILLERMO  | 0,00                       | 0,00                   | 0,00                    | 0,00                   |
| 2016010102 | XV CONGRESO NACIONAL DE EDUCACIÓN COMPARADA. CIUDADANÍA MUNDIAL Y EDUCACIÓN PARA EL DESARROLLO. UNA MIRADA INTERNACIONAL   | 0,00                       | -6.769,25              | 1.732,21                | 0,00                   |
| 2016102101 | SUBV. CEICE GRUPOS 2011 SEJ-457 DOMINGUEZ FERNANDEZ, GUILLERMO   | 0,00                       | -136,43                | 1.185,99                | 0,00                   |
| 2016102102 | SUBV. CEICE GRUPOS 2011 SEJ-468 MONREAL GIMENO, MARIA DEL CARMEN   | 0,00                       | -1.643,71              | 0,00                    | 0,00                   |
| 2016102103 | YUDA GRUPO INVESTIGACION 2017. SEJ457 GUILLERMO DOMINGUEZ FERNANDEZ  | 1.285,92                   | 0,00                   | 1.285,92                | 0,00                   |
| 2016102104 | YUDA GRUPO INVESTIGACION 2017. SEJ468 MARIA DEL CARMEN MONREAL GIMENO  | 340,85                     | 0,00                   | 340,85                  | 0,00                   |
| 2016200201 | ACTIVIDADES CURRICULARES ÁREA DE EDUCACIÓN AMBIENTAL. ENCINAR DE ESCARDIEL   | 0,00                       | 0,00                   | 0,00                    | 0,00                   |
| 2016402001 | ESTUDIO DE CALIDAD ON-LINE DE MASTER   | 0,00                       | 0,00                   | 0,00                    | 0,00                   |
| 2016402201 | Subvención AACID 2014DEC003 JUAN AGUSTIN MORON MARCHENA  | 0,00                       | -9.851,86              | 59.963,14               | 0,00                   |
| 2016502001 | CONT. FUNDACION BLANQUERNA PARA REALIZACION DE ESTUDIO. ADAP   | 0,00                       | 0,00                   | 0,00                    | 0,00                   |
| 2016502002 | CONT. CIEE PARA LA IMPARTICION DE UN CURSO DE COMUNICACION INTERCULTURAL EN INGLES A ESTUDIANTES NORTEAMERICANOS   | 0,00                       | 0,00                   | 0,00                    | 0,00                   |
| 2016502003 | CONT. FORMACION CIEE PARA LA IMPARTICION DE ACCIONES FORMATIVAS DIRIGIDAS A ALUMNOS UNIVERSITARIOS NORTEAMERICANOS, SOBRE COMUNICACION INTERCULTURAL EN GENERAL Y EDUCACION INTERCULTURAL EN NEGOCIOS    | 0,00                       | 0,00                   | 0,00                    | 0,00                   |
| 2016502004 | CONTRATO ENTRE LA FUNDACION BLANQUERNA Y LA UNIVERSIDAD PABLO DE OLAVIDE PARA DESARROLLO DE REDES SOCIOEDUCATIVAS Y ESTUDIO DE CASOS DE EXITO EN EL CONTEXTO DE VULNERABILIDAD POR CAUSA DE POBREZA      | 0,00                       | -2.409,97              | 133,31                  | 0,00                   |
| 2016502005 | CONTRATO ENTRE LA FAD Y LA UNIVERSIDAD PABLO DE OLAVIDE PARA EL PROYECTO: DISEÑO METODOLOGICO PARA EL ESTUDIO Y EVALUACION DE LAS BUENAS PRACTICAS DE LOS PROGRAMAS DE EDUCACION EN IGUALDAD EN EL MARCO | 0,00                       | 0,00                   | 14,68                   | 0,00                   |
| 2016502006 | CONTRATO ENTRE CIEE Y LA UPO PARA LA IMPARTICION DE ACCIONES FORMATIVAS DIRIGIDAS A ALUMNOS UNIVERSITARIOS NORTEAMERICANOS, SOBRE COMUNICACION INTERCULTURAL EN GENERAL Y SOBRE EDUCACION INTERCULTURAL  | 0,00                       | 0,00                   | 0,00                    | 0,00                   |
| 2016502007 | CONVENIO ESPECIFICO DE COLABORACION ENTRE FUNDACION BANCARIA LA CAIXA Y LA UNIVERSIDAD PABLO DE OLAVIDE PARA EL DESARROLLO DEL PROGRAMA CAIXAPROINFANCIA EN LA REGION DE SEVILLA                         | 0,00                       | -9.745,41              | 3.801,05                | 0,00                   |
| 2016502018 | CONTRATO DE INVESTIGACIÓN Y DESARROLLO CON LA FUNDACION DE AYUDA CONTRA LA DROGADICCIÓN (FAD), PARA DESARROLLAR EL PROYECTO: "DEL FRACASO ESCOLAR AL FLORECIMIENTO E                                     | 13.313,89                  | 0,00                   | 13.392,15               | 0,00                   |
| 2016502019 | ONVENIO ENTRE LA FUNDACION BANCARIA LA CAIXA PARA EL SEGUIMIENTO Y APOYO A LA EVALUACIÓN DEL PROGRAMA CAIXAPROINFANCIA EN LA REGIÓN DE SEVILLA   | 13.546,46                  | 0,00                   | 13.546,46               | 0,00                   |
| 2016602201 | SUBV. MINECO PSI2012.33464 LA VIOLENCIA ESCOLAR DE PAREJA Y  | 0,00                       | -712,62                | 4.671,10                | 0,00                   |
| 2016604001 | UBV. MIN. EDUCACION ESTANCIAS BREVES. EST16/00658 CELESTA MARCELA LEON MORENO  | 491,46                     | 0,00                   | 491,46                  | 0,00                   |
| 2017102101 | SUBV. CEICE GRUPOS 2011 SEJ-345 NAVARRO YAÑEZ, CLEMENTE J.   | 0,00                       | 0,00                   | 3.082,58                | 0,00                   |
| 2017102102 | SUBV. CEICE GRUPOS 2011 SEJ-474 CAMARERO RIOJA, MERCEDES   | 0,00                       | 0,00                   | 2.390,84                | 0,00                   |
| 2017102103 | SUBV. CEICE GRUPOS 2011 SEJ-499 COLLER PORTA, XAVIER   | 0,00                       | -406,70                | 1.861,09                | 0,00                   |
| 2017102104 | YUDA GRUPO INVESTIGACION 2017. SEJ345 CLEMENTE J. NAVARRO YAÑEZ  | 1.433,76                   | 0,00                   | 1.433,76                | 0,00                   |
| 2017102105 | YUDA GRUPO INVESTIGACION 2017. SEJ474 ANTONIA RAMIREZ PEREZ  | 1.112,02                   | 0,00                   | 1.112,02                | 0,00                   |
| 2017102106 | YUDA GRUPO INVESTIGACION 2017. SEJ499 XAVIER COLLER PORTA  | 965,76                     | 0,00                   | 965,76                  | 0,00                   |
| 2017202001 | CONT. AGENCIA DE OBRA PUBLICA. SERVICIOS DE PROYECTOS IDI. REGENERACION URBANA Y COHESION SOCIAL EN ANDALUCIA HACIA UN ANALISIS EVALUATIVO   | 0,00                       | -1.212,62              | 4.501,31                | 0,00                   |
| 2017202002 | CONT. AGENCIA OBRA PUBLICA. SERVICIOS DE PROYECTOS I+D+I. INICIATIVA PARA EL CONTROL SOCIAL DE LAS POLITICAS PUBLICAS  | 0,00                       | -154,24                | 607,70                  | 0,00                   |
| 2017302201 | EDICIÓN DE ARTICULOS CIENTIFICOS   | 0,00                       | 0,00                   | 699,00                  | 0,00                   |
| 2017304001 | AYUDA MARIE CURIE PROYECTO NEGOTIATING SPAIN: THE SHIFTING BOUNDARIES  | 0,00                       | -11.763,37             | 1.228,41                | 0,00                   |
| 2017402001 | CONT. AYTO. ALCALA LA REAL DESARROLLO EVALUACION EXTERNA DEL   | 0,00                       | -21,25                 | 0,00                    | 0,00                   |
| 2017402002 | CONT. CENTRA EJECUCION DEL PROYECTO DE INVESTIGACION PERCEPC   | 0,00                       | 0,00                   | 0,00                    | 0,00                   |
| 2017402003 | CONT. CENTRA PARA LA DIRECCION DEL PROYECTO DE INVESTIGACION   | 0,00                       | -1.924,96              | 601,75                  | 0,00                   |
| 2017402004 | CONT. CENTRA EJECUCION DE UN ESTUDIO DE INVESTIGACION DESDE EL PUNTO DE VISTA TERRITORIAL EN EL QUE SE EVALUAN OPORTUNIDADES LABORALES DE LAS MUJERES  | 0,00                       | -561,16                | 2.651,93                | 0,00                   |



CUENTA DE LIQUIDACIÓN 2017

| ORGANICA   | DESCRIPCION  | Desviaciones del Ejercicio |                        | Desviaciones Acumuladas |                        |
|------------|--|----------------------------|------------------------|-------------------------|------------------------|
|            |  | DESVIACIONES POSITIVAS     | DESVIACIONES NEGATIVAS | DESVIACIONES POSITIVAS  | DESVIACIONES NEGATIVAS |
| 2017402005 | CONT. AYUNTAMIENTO DE LUCENA. PARA REALIZAR EVALUACION DEL PROYECTO REGENERACION SOCIOECONOMICA DEL CENTRO HISTORICO II LUCENA   | 0,00                       | -3.462,50              | 5.397,11                | 0,00                   |
| 2017402006 | CONTRATACION DEL SERVICIO DE EVALUACION EXTERNA ZONA NORTE II PARA EL PROYECTO DE DESARROLLO SOCIOECONOMICO DE LA ZONA NORTE II DE ALCALA LA REAL. EXPTE.: C-14/181                                      | 0,00                       | 0,00                   | 0,00                    | 0,00                   |
| 2017402007 | CONTRATO ENTRE EL AYUNTAMIENTO DE LUCENA Y LA UNIVERSIDAD PABLO DE OLAVIDE PARA EL PROYECTO "ELABORACION DEL SEGUNDO PLAN ESTRATEGICO DE LUCENA"   | 0,00                       | 0,00                   | 0,00                    | 0,00                   |
| 2017402008 | CONTRATO ENTRE EL AYUNTAMIENTO DE LUCENA Y LA UNIVERSIDAD PABLO DE OLAVIDE PARA EL PROYECTO "ELABORACION DEL SEGUNDO PLAN ESTRATEGICO DE LUCENA"   | 0,00                       | -3.999,99              | 0,01                    | 0,00                   |
| 2017402009 | CONTRATO LIBERA UNIVERSITÀ DEGLI STUDI SOCIALI GUIDO CARLI (LUISS) PARA EL DISEÑO Y REALIZACIÓN DE ENCUESTAS PARA LA ELABORACIÓN DE UN INFORME ANALÍTICO, EN EL MARCO DEL PROYECTO HORIZONTE 2020 TITULA | 0,00                       | -1.228,82              | 6.043,91                | 0,00                   |
| 2017402010 | CONTRATO MENOR DE SERVICIOS DE ESTUDIOS DE AFECTACION DE VIVIENDAS VACIAS  | 0,00                       | 0,00                   | 1.502,63                | 0,00                   |
| 2017402011 | ONTRATO PARA LA REALIZACION DEL PROYECTO DE INVESTIGACION Y SI TODOS SOMOS ESPAÑOLES ¿POR QUE NO SOMOS IGUALES? LA ASPIRACION ANDALUZA DE UNA ESPAÑA SIMETRICA   | 2.516,13                   | 0,00                   | 2.516,13                | 0,00                   |
| 2017402012 | ONTRATO PARA LA REALIZACION DEL PROYECTO DE INVESTIGACION ¿POR QUE VIVIMOS MENOS AÑOS Y CON PEOR SALUD EN ANDALUCIA?   | 3.583,78                   | 0,00                   | 3.583,78                | 0,00                   |
| 2017402013 | ONTRATO ENTRE EL AYUNTAMIENTO DE LUCENA Y LA UNIVERSIDAD PABLO DE OLAVIDE DE SEVILLA, PARA REALIZAR EL SERVICIO DE ASISTENCIA TÉCNICA EXTERNA PARA EL DISEÑO, SEGUIMIENTO Y EVALUACIÓN DEL I PROGRAMA    | 9.438,28                   | 0,00                   | 9.438,28                | 0,00                   |
| 2017402014 | ONTRATO DE SERVICIOS CONSEJERÍA DE MEDIO AMBIENTE Y ORDENACIÓN DEL TERRITORIO DIRECCIÓN GENERAL DE URBANISMO ESTUDIOS PREVIOS PARA LA ELABORACIÓN AGENDA URBANA ANDALUZA.                                | 16.034,55                  | 0,00                   | 16.034,55               | 0,00                   |
| 2017402201 | SUBV. AECID 2014DEC001 Mº JOSE DEL PINO ESPEJO   | 0,00                       | -9.187,66              | 0,00                    | 0,00                   |
| 2017500101 | TRANSF. CIEE 1 ST INTERNATIONAL WEEK ON SOCIAL EDUCATION CHALLENGES IN CONTEMPORARY SOCIETES   | 0,00                       | 0,00                   | 0,00                    | 0,00                   |
| 2017500102 | CONVENIO ENTRE FGCSIC Y UPO PARA JORNADAS DE FORMACIÓN ENCUESTAS DE OPINION  | 0,00                       | -729,16                | 2.270,84                | 0,00                   |
| 2017502001 | ONTRATO ENTRE LA FUNDACIÓN LA CAIXA PARA LA REALIZACIÓN DEL ANÁLISIS DEL IMPACTO DE CAIXA FORUM EN LA CIUDAD DE SEVILLA  | 56.241,58                  | 0,00                   | 56.241,58               | 0,00                   |
| 2017502044 | ONTRATO ENTRE EUROPEAN QUALITY ASSURANCE SPAIN SL (EQA) PARA LA EVALUACIÓN COMO EXPERTO TÉCNICO DEL PROYECTO 564.366 DESARROLLO DEL MODELO DE COMPROMISO DE EMPLEADOS BASADO EN EL ANÁLISIS DE VARIABLE  | 0,00                       | 0,00                   | 0,00                    | 0,00                   |
| 2017502201 | SUBV. FUND. MAPFRE PRYTO INDICE DE PREVALENCIA DE LOS ACCIDENTES PERSONALES EN ESPAÑA Y EN EUROPA DISEÑO, CONSTRUCCION Y CALCULO   | 0,00                       | 0,00                   | 2,31                    | 0,00                   |
| 2017602201 | SUBV MINECO CSO2012.32564 PARLAMENTARIOS Y SOCIEDAD  | 0,00                       | 0,00                   | 0,00                    | 0,00                   |
| 2017602202 | UBV. MINECO RETOS 2016 CSO2016-78016-R XAVIER COLLER PORTA   | 65.555,58                  | 0,00                   | 65.555,58               | 0,00                   |
| 2017602203 | UBV.MINECO REDES DE EXCELENCIA. CSO2016-81806-REDT. CLEMENTE J. NAVARRO YAÑEZ  | 10.000,00                  | 0,00                   | 10.000,00               | 0,00                   |
| 2017602301 | SUBV. MINECO RETOS 2015. CSO2015-70048-R CLEMETE NAVARRO YAÑEZ.  | 0,00                       | -3.648,69              | 39.171,25               | 0,00                   |
| 2017604001 | UVBV. MINISTERIO EDUCACION PARA ESTANCIAS BREVES Y TRASLADOS TEMPORALES. EST16/00735 CARLOS ALONSO CARMONA   | 5.010,00                   | 0,00                   | 5.010,00                | 0,00                   |
| 2017604301 | SUBV. MINECO PARA CONTRATACIÓN PERSONAL TECNICO DE APOYO A LA I+D+I. MANUEL FERNANDEZ GARCIA   | 0,00                       | -489,02                | 0,00                    | -2.358,96              |
| 2017802299 | DPTO. SOCIOLOGIA. GESTION PYTOS. INTERNACIONALES IDT   | 0,00                       | -1.022,30              | 215,46                  | 0,00                   |
| 3000010101 | IX JORNADAS ACADÉMICAS DE ANDALUCÍA. 2016CC11  | 0,00                       | 0,00                   | 0,00                    | 0,00                   |
| 3000010900 | SCUELA DE DOCTORADO DE LA UPO (EDUPO)  | 0,00                       | -6.682,07              | 0,00                    | -6.682,07              |
| 3000011277 | TITULOS PROPIOS.MASTER SUPERIOR ABOGACIA III EDICION   | 0,00                       | 0,00                   | 0,00                    | 0,00                   |
| 3000011300 | COLEGIO DE AMERICA. CAJA COMUN   | 0,00                       | 0,00                   | 0,00                    | 0,00                   |
| 3000100501 | OMENTO EXCELENCIA PARA DOCTORADOS NO_AF  | 65.078,00                  | 0,00                   | 65.078,00               | 0,00                   |
| 3000100502 | OMENTO EXCELENCIA PARA MASTRES NO_AF   | 33.793,36                  | 0,00                   | 33.793,36               | 0,00                   |
| 3000201201 | SUBV. CONS. IGUALDAD CURSO E.U. EN PREVENCIÓN DE RIESGOS PSI   | 0,00                       | 0,00                   | 0,00                    | 0,00                   |
| 3000401106 | CONV. INSTITUTO ANDALUZ DEL PATRIMONIO HISTORICO COLABORACION  | 0,00                       | 0,00                   | 1.016,95                | 0,00                   |
| 3000401108 | COLAB. FUND. CONOCIMIENTO Y CULTURA SEMINARIOS 2013 MASTER N   | 192,53                     | 0,00                   | 1.133,70                | 0,00                   |
| 3000401109 | SUBV. 2013 INST. DE LA MUJER MASTER EN GENERO E IGUALDAD   | 0,00                       | 0,00                   | 0,00                    | 0,00                   |
| 3000401110 | SUBV. INST. MUJER POSTGRADOS 2015 MASTER EN GENERO E IGUALDAD  | 0,00                       | 0,00                   | 0,00                    | 0,00                   |
| 3000501102 | SUBV. CEDODAL MASTER ARTE, MUSEOS Y GESTION DEL PATRIMONIO H   | 0,00                       | 0,00                   | 0,00                    | 0,00                   |
| 3000501104 | TRANSF CEDODAL CONV 2012.2013 MASTER ARTE, MUSEOS Y GESTION  | 0,00                       | 0,00                   | 1.629,24                | 0,00                   |
| 3000501105 | CONVENIO CEDODAL CURSO 2015-2016 MASTER ARTE, MUSEOS Y GESTION   | 0,00                       | 0,00                   | 0,00                    | 0,00                   |
| 3000501106 | BECAS PARA EL IMPULSO DEL EMPRENDIMIENTO ESTUDIANTES MASTER UNIVERSITARIO  | 0,00                       | 0,00                   | 0,00                    | 0,00                   |
| 3000501107 | CONVENIO CEDODAL CURSO 2016-2017 MASTER ARTE, MUSEOS Y GESTION   | 0,00                       | -689,24                | 0,00                    | 0,00                   |
| 3000501108 | BECAS PARA EL IMPULSO DEL EMPRENDIMIENTO PROYECTO ANDALUCIA OPEN FUTURE CURSO 2015/2016  | 0,00                       | 0,00                   | 0,00                    | 0,00                   |
| 3000501109 | ECAS PARA EL IMPULSO DEL EMPRENDIMIENTO PROYECTO ANDALUCIA OPEN FUTURE CURSO 2016/2017   | 1.500,00                   | 0,00                   | 1.500,00                | 0,00                   |
| 3003100101 | SUBV. CONS. ECONOMIA I OLIMPIADAS ESPAÑOLAS DE ECONOMIA  | 0,00                       | 0,00                   | 2.477,87                | 0,00                   |
| 3003400501 | PORTACION FUNDACION UNIVERSIDAD PABLO DE OLAVIDE PARA OLIMPIADA ECONOMIA   | 304,08                     | 0,00                   | 304,08                  | 0,00                   |
| 3003602201 | SUB. MINECO PROYECTO ECO2014-57203-P RAQUEL FLORES LOPEZ   | 0,00                       | 0,00                   | 0,00                    | 0,00                   |
| 3005010101 | JORNADAS DE PUERTAS ABIERTAS 2014  | 0,00                       | 0,00                   | 0,00                    | 0,00                   |
| 3005010102 | 3º JORNADAS DE PUERTAS ABIERTAS DE LA FACULTAD DE DEPORTE. 2015  | 0,00                       | 0,00                   | 674,00                  | 0,00                   |
| 3006010101 | CONFERENCIA DECANOS DE EDUCACION DE LA UPO   | 0,00                       | 0,00                   | 4,41                    | 0,00                   |
| 3007010101 | 11 th CONFERENCE ON HYBRID ARTIFICIAL INTELLIGENT SYSTEMS. Alicia Troncoso Lora/Francisco Martínez Álvarez   | 0,00                       | 0,00                   | 0,00                    | 0,00                   |
| 4000000000 | CENTRO ANDALUZ DE BIOLOGIA DEL DESARROLLO  | 0,00                       | -83.498,78             | 0,00                    | -721.061,23            |
| 4000010103 | WORKSHOP HOX AND TALE HOMEOPROTEINS IN DEVELOPMENT AND DISEASE. INSCRIPCIONES  | 0,00                       | 0,00                   | 2.620,48                | 0,00                   |
| 4000010104 | II SEMINARIO INTERNACIONAL DE GENOMICA Y BIOLOGIA DEL DESARR   | 0,00                       | 0,00                   | 161,55                  | 0,00                   |
| 4000010105 | WORKSHOP. APPLIED TECHNOLOGIES FOR AQUATIC VERTEBRATES   | 0,00                       | -2.000,00              | 366,55                  | 0,00                   |
| 4000010106 | Experimentación animal con ratones y peces. Categoría B  | 0,00                       | 0,00                   | 0,00                    | 0,00                   |
| 4000010107 | SECOND MEETING OF THE PVC BACTERIA COMMUNITY   | 0,00                       | 0,00                   | 0,00                    | 0,00                   |
| 4000010108 | 3RD CABD WORKSHOP: APPLIED TECHNOLOGIES FOR AQUATIC VERTEBRATES  | 810,00                     | 0,00                   | 810,00                  | 0,00                   |
| 4000010109 | II EDICIÓN DEL CURSO EN EXPERIMENTACIÓN ANIMAL EN RATONES Y PECES: CATEGORÍA B   | 827,97                     | 0,00                   | 479,37                  | 0,00                   |
| 4000010110 | ESTUDIOS DE INTERACCIONES MOLECULARES EN BIACORE X100. 2015CC07  | 0,00                       | 0,00                   | 0,00                    | 0,00                   |
| 4000010111 | 1ER CURSO PRACTICO: INTRODUCCION A MODELOS GENETICOS: DE LA LEVADURA AL RATON. 2015CC10  | 220,00                     | 0,00                   | 2.500,00                | 0,00                   |
| 4000102102 | AYUDA AL GRUPO INVESTIGACION CVI 295, RESOLUCION 2004. SANCHEZ SANZ, MARIA JOSE  | 0,00                       | 0,00                   | 37,89                   | 0,00                   |
| 4000102108 | AYUDA GRUPO INVESTIGACION BIO 147. CONV. 2007. JIMENEZ MARTI   | 0,00                       | 0,00                   | 838,00                  | 0,00                   |
| 4000102109 | AYUDA GRUPO INVESTIGACION BIO 295. CONV. 2007. SANCHEZ SANZ  | 0,00                       | 0,00                   | 0,00                    | 0,00                   |
| 4000102113 | AYUDA GRUPO INVESTIGACION BIO 311 CONV. 2008. MARTIN BERMUNO   | 0,00                       | 0,00                   | 0,00                    | 0,00                   |
| 4000102115 | AYUDA GRUPO INVESTIGACION BIO 295 CONV. 2009. SANCHEZ SANZ,  | 0,00                       | -399,18                | 98,35                   | 0,00                   |
| 4000102116 | AYUDA GRUPO INVESTIGACION BIO 311 CONV. 2009. MARTIN BERMUDO   | 0,00                       | -7.069,75              | 141,73                  | 0,00                   |
| 4000102117 | AYUDA GRUPO INVESTIGACION BIO 317 CONV. 2009. GOMEZ SKARMETA   | 0,00                       | 0,00                   | 4,54                    | 0,00                   |
| 4000102118 | AYUDA GRUPO INVESTIGACION 2010 BIO295  | 0,00                       | -142,96                | 148,25                  | 0,00                   |
| 4000102119 | AYUDA GRUPO INVESTIGACION 2010 BIO317  | 0,00                       | 0,00                   | 2.185,76                | 0,00                   |
| 4000102120 | SUBV. CEICE GRUPOS 2011 BIO-295 SANCHEZ SANZ MARIA JOSE  | 0,00                       | 0,00                   | 3.182,59                | 0,00                   |
| 4000102121 | SUBV. CEICE GRUPOS 2011 BIO-311 MARTÍN BERMUDO FRANCISCO   | 0,00                       | -2.523,57              | 6.267,37                | 0,00                   |
| 4000102122 | SUBV. CEICE GRUPOS 2011 BIO-317 GÓMEZ SKARMETA JOSÉ LUIS   | 0,00                       | -127,27                | 262,45                  | 0,00                   |
| 4000102123 | YUDA GRUPO INVESTIGACION 2017. BIO280 ALFONSO ACAIMO GONZALEZ REYES  | 1.000,00                   | 0,00                   | 1.000,00                | 0,00                   |
| 4000102124 | YUDA GRUPO INVESTIGACION 2017. BIO295 MARIA JOSE SANCHEZ SANZ  | 2.250,23                   | 0,00                   | 2.250,23                | 0,00                   |
| 4000102125 | YUDA GRUPO INVESTIGACION 2017. BIO317 JOSE LUIS GOMEZ SKARMETA   | 4.137,38                   | 0,00                   | 4.137,38                | 0,00                   |



CUENTA DE LIQUIDACIÓN 2017

| ORGANICA   | DESCRIPCION  | Desviaciones del Ejercicio |                        | Desviaciones Acumuladas |                        |
|------------|--|----------------------------|------------------------|-------------------------|------------------------|
|            |  | DESVIACIONES POSITIVAS     | DESVIACIONES NEGATIVAS | DESVIACIONES POSITIVAS  | DESVIACIONES NEGATIVAS |
| 4000102202 | SUBV. CEIC PROGRAMA C2A DAMIEN DEVOS   | 0,00                       | -55.075,03             | 10.691,39               | 0,00                   |
| 4000102401 | SUBV. CICE PROYECTO EXCELENCIA 00260. JOSE LUIS GOMEZ SKARME                                       | 0,00                       | 0,00                   | 0,00                    | 0,00                   |
| 4000102404 | SUBV. CICE PRYTO EXCELENCIA P07-CVI-02658 LUIS FERNANDO CASARES FERNANDEZ                          | 0,03                       | 0,00                   | 0,00                    | -70.750,95             |
| 4000102405 | SUBV. CICE EXCELENCIA 2008 P08.CVI.03488 JOSÉ LUIS GÓMEZ SKARMETA                                  | 0,00                       | 0,00                   | 0,00                    | -52.825,44             |
| 4000102406 | SUBV. CICE EXCELENCIA 2008 P0.CVI.03920 PETER ASKJAER  | 0,00                       | 0,00                   | 0,00                    | -47.248,25             |
| 4000102407 | SUBV. CICE EXCELENCIA 2009 P09.CTS.4478 CASTELLI GAIR HOMBRI                                       | 0,00                       | 0,00                   | 0,00                    | -37.437,70             |
| 4000102408 | SUBV. CICE EXCELENCIA 2009 P09.CVI.5058 MARTIN BERMUDO, MARI                                       | 0,00                       | 0,00                   | 0,00                    | -51.442,55             |
| 4000102409 | SUBV. CEICE EXCELENCIA MOTRICES 2011 IDENTIFICACION Y ANALIS                                       | 0,00                       | -1.205,78              | 0,00                    | -42.706,63             |
| 4000102410 | SUBV. CEICE EXCELENCIA 2012 GOMEZ SKARMETA JOSE LUIS   | 0,00                       | -103.370,80            | 0,00                    | -5.779,59              |
| 4000102411 | SUBV. CEICE EXCELENCIA 2009 TERCERA FASE JUAN JOSE PEREZ MORENO                                    | 0,00                       | 0,00                   | 0,00                    | 0,00                   |
| 4000104401 | ONTRATO CABD ACTIVIDADES COORDINACION UNIVERSITARIA  | 60.000,00                  | 0,00                   | 60.000,00               | 0,00                   |
| 4000300101 | COFINANCIACION CURSO PROTEIN-DNA INTERACTIONS. PETER ASKJAER                                       | 0,00                       | -223,00                | 155,70                  | 0,00                   |
| 4000302204 | TRANS. ASSOCIATION FRANCAISE CONTRE LES MYOPATHIES AFM PRYTO                                       | 0,00                       | 0,00                   | 171,88                  | 0,00                   |
| 4000302205 | SUBV. DFG REF DE 2221/1-1 INVESTIGATING THE MOLECULAR BASIS OF THE ENDOCYTOSIS LIKE PROTEIN UPTAKE | 0,00                       | 0,00                   | 0,00                    | -4.665,74              |
| 4000302206 | PEROXISOMES: KEY TO CELL PERFORMANCE AND HEALTH. PERFUME. FP7-PEOPLE-2012-ITN                      | 24.025,65                  | 0,00                   | 32.592,28               | 0,00                   |
| 4000304004 | SUBV. FUND. CIENCIA TECNOLOGIA PORTUGAL BECARIA INES GAGO RO                                       | 0,00                       | 0,00                   | 80,21                   | 0,00                   |
| 4000304005 | SUBV. FUND. CIENCIA TECNOLOGIA PORTUGAL BECARIA ANA MARTA NE                                       | 0,00                       | -1.566,71              | 355,36                  | 0,00                   |
| 4000304007 | SUBV. PROG. MARIE CURIE INITIAL TRAINING NETWORK DEVCOM BECA                                       | 0,00                       | -10.417,16             | 0,00                    | -121.006,19            |
| 4000400001 | SERVICIO DE MICROSCOPIA DEL CENTRO ANDALUZ DE BIOLOGIA Y DESARROLLO                                | 1.003,51                   | 0,00                   | 3.144,36                | 0,00                   |
| 4000400002 | SERVICIOS CENTRO ANDALUZ DE BIOLOGIA Y DESARROLLO  | 8.482,11                   | 0,00                   | 8.082,14                | 0,00                   |
| 4000402203 | UBV. CSIC PROYECTO 740041 EVOLAND . JOSE LUIS GOMEZ SKARMETA                                       | 35.693,46                  | 0,00                   | 35.693,46               | 0,00                   |
| 4000504303 | SUBV. BIOMEDAL COLAB. CABD. INVESTIGACION BIOLOGIA MOLECULAR                                       | 0,00                       | -1.629,55              | 0,00                    | -8.181,68              |
| 4000504304 | ONT. BIONATURIS PARA EL DESARROLLO DE LINEAS DE IDI PARA LA  | 0,00                       | -1.310,19              | 105,33                  | 0,00                   |
| 4000602203 | SUBV. MINECO EXCELENCIA 2016 BFU2016-78326-P DAMIEN DEVOS  | 38.710,66                  | 0,00                   | 38.710,66               | 0,00                   |
| 4000602300 | SUBV. MEC Y FEDER PARA PYTO. BFU2004 02230. JOSE A. ARMENGOL BUTRON DE MUJICA                      | 0,00                       | 0,00                   | 0,00                    | 0,00                   |
| 4000602307 | SUBV. MEC Y FEDER PRYTO BFU2008.03650 BEATRIZ ESTRADA MARTIN                                       | 0,00                       | 0,00                   | 128,17                  | 0,00                   |
| 4000602309 | SUBV. MICINN REF BFU2012.35509 SEÑALIZACION POR ESTRES MITOC                                       | 0,00                       | -1.679,34              | 0,00                    | -72.800,87             |
| 4000602310 | SUBV. MINECO-FEDER BFU2013-40866-P DAMIEN DEVOS  | 0,00                       | -27.162,48             | 5.250,60                | 0,00                   |
| 4000602311 | SUBV. MINECO-FEDER BIO2014-54545-R EDUARDO SANTERO SANTURINO                                       | 0,00                       | -67.527,88             | 33.489,44               | 0,00                   |
| 4000604001 | SUBV MINECO ESTANCIAS BREVES 2015 BLANCA HERNANDO RODRIGUEZ  | 0,00                       | -4.843,82              | 485,18                  | 0,00                   |
| 4000604002 | UBV. MIN. EDUCACION ESTANCIAS BREVES 2016. RAFAEL DOMINGUEZ ACEMEL                                 | 230,91                     | 0,00                   | 230,91                  | 0,00                   |
| 4000802200 | COSTES INDIRECTOS INVESTIGADORES CABD  | 0,00                       | 0,00                   | 0,00                    | 0,00                   |
| 4002104301 | UBV. CICE INSTITUTO MEDITERRANEO DE ANDALUCIA  | 0,00                       | 0,00                   | 23.746,56               | 0,00                   |
| 4002104302 | SUBV. CEIC INCORPORACION DON SAMIR NAIR AL SISTEMA ANDALUZ   | 0,00                       | -7.198,96              | 0,00                    | 0,00                   |
| 4003802000 | CENTRO DE SOCIOLOGIA Y POLITICAS LOCALES   | 0,00                       | -149,60                | 488,65                  | 0,00                   |
| 6001100201 | UBV. CICE PARA GASTOS DERIVADOS DESARROLLO FLAMENCO. RAFAEL INFANTE                                | 0,00                       | 0,00                   | 1,41                    | 0,00                   |
| 6001401410 | CURSOS DE VERANO CARMONA 2014  | 0,00                       | 0,00                   | 0,00                    | -15.000,00             |
| 6003010101 | AULA ABIERTA DE MAYORES DE AZNALCOLLAR   | 2.860,50                   | 0,00                   | 3.367,55                | 0,00                   |
| 6003010102 | AULA ABIERTA DE MAYORES DE CARMONA   | 2.369,54                   | 0,00                   | 2.305,41                | 0,00                   |
| 6003010103 | AULA ABIERTA DE MAYORES DE MARCHENA  | 7.345,22                   | 0,00                   | 2.844,65                | 0,00                   |
| 6003010104 | AULA ABIERTA DE MAYORES DE ALCALA DE GUADAIRA  | 19.492,29                  | 0,00                   | 23.128,83               | 0,00                   |
| 6003010105 | AULA ABIERTA DE MAYORES DE GERENA  | 15.073,87                  | 0,00                   | 3.249,80                | 0,00                   |
| 6003010107 | AULA ABIERTA DE MAYORES DE GINES   | 11.642,51                  | 0,00                   | 6.944,09                | 0,00                   |
| 6003010108 | AULA ABIERTA DE MAYORES DE LA RINCONADA  | 0,00                       | 0,00                   | 0,00                    | 0,00                   |
| 6003010109 | AULA ABIERTA DE MAYORES DE MONTELLANO  | 0,00                       | 0,00                   | 0,00                    | 0,00                   |
| 6003010112 | AULA ABIERTA DE MAYORES DE EL CORONIL  | 1,05                       | 0,00                   | 0,00                    | 0,00                   |
| 6003010113 | AULA ABIERTA DE MAYORES DE GILENA  | 4.706,44                   | 0,00                   | 4.380,11                | 0,00                   |
| 6003010114 | AULA ABIERTA DE MAYORES DE SALTERAS  | 4.562,48                   | 0,00                   | 3.143,94                | 0,00                   |
| 6003010115 | AULA ABIERTA DE MAYORES DE BORMUJOS  | 0,00                       | -11.921,02             | 5.688,12                | 0,00                   |
| 6003010116 | AULA ABIERTA DE MAYORES DE CASTILLEJA DE LA CUESTA   | 4.148,40                   | 0,00                   | 4.581,82                | 0,00                   |
| 6003010117 | AULA ABIERTA DE MAYORES DE PUEBLA DE CAZALLA   | 0,00                       | -257,48                | 5.824,69                | 0,00                   |
| 6003010118 | AULA ABIERTA DE MAYORES DE MAIRENA DEL ALJARAFE  | 0,00                       | 0,00                   | 0,00                    | 0,00                   |
| 6003010119 | AULA ABIERTA DE MAYORES DE HERRERA   | 3.459,94                   | 0,00                   | 4.896,95                | 0,00                   |
| 6003010120 | AULA ABIERTA DE MAYORES DE PEDRERA   | 1.889,25                   | 0,00                   | 4.912,36                | 0,00                   |
| 6003010121 | AULA ABIERTA DE MAYORES DE TOMARES   | 0,00                       | -2.821,63              | 19.366,58               | 0,00                   |
| 6003010122 | AULA ABIERTA DE MAYORES DE MAIRENA DEL ALCOR   | 1.960,75                   | 0,00                   | 3.181,87                | 0,00                   |
| 6003010123 | AULA ABIERTA DE MAYORES VILLAMANRIQUE DE LA CONDESA  | 0,00                       | 0,00                   | 0,00                    | 0,00                   |
| 6003010124 | AULA ABIERTA DE MAYORES DE LEBRIJA   | 7.063,72                   | 0,00                   | 11.798,65               | 0,00                   |
| 6003010125 | AULA ABIERTA DE MAYORES DE SANTIPONCE  | 0,00                       | -174,77                | 1.638,76                | 0,00                   |
| 6003010126 | ULA ABIERTA DE MAYORES DE LA PUEBLA DEL RIO  | 1.171,33                   | 0,00                   | 1.236,33                | 0,00                   |
| 6003010127 | ULA ABIERTA DE MAYORES DE PILAS  | 3.442,55                   | 0,00                   | 3.442,55                | 0,00                   |
| 6003010128 | ULA ABIERTA DE MAYORES DE ALMENSILLA   | 1.300,00                   | 0,00                   | 1.300,00                | 0,00                   |
| 6003010129 | ULA ABIERTA DE MAYORES DE LA ALGABA  | 1.495,00                   | 0,00                   | 1.495,00                | 0,00                   |
| 6003200116 | CONV. CONS. IGUALDAD Progr. UNIVERSITARIOS DE MAYORES  | 0,00                       | 0,00                   | 23,87                   | 0,00                   |
| 6003200117 | ADENDA CONV. CONS. IGUALDAD Progr. UNIVERSITARIOS DE MAYORES                                       | 0,00                       | 0,00                   | 23,60                   | 0,00                   |
| 6003200118 | CONV. CONS. IGUALDAD PROGRAMA UNIVERSITARIO PARA PERSONAS MA                                       | 0,00                       | -8,11                  | 0,00                    | 0,00                   |
| 6003200119 | SUBV. CONS. IGUALDAD PROGRAMA UNIVERSITARIO PARA PERSONAS MA                                       | 0,00                       | 0,00                   | 0,00                    | 0,00                   |
| 6003200120 | SUBV. CONS. IGUALDAD Progr. PERSONAS MAYORES 2012.2013   | 0,00                       | 0,00                   | 0,00                    | 0,00                   |
| 6003200121 | SUBV. CONS. SALUD Y BIENESTAR SOCIAL AULA DE MAYORES 2013.2014                                     | 0,00                       | 0,00                   | 0,00                    | 0,00                   |
| 6003200201 | SUBVENCION CONSEJERIA IGUALDAD AULA DE LA EXPERIENCIA 2014-2015                                    | 0,00                       | -15.981,72             | 2,11                    | 0,00                   |
| 6003200202 | SUBVENCION CONSEJERIA IGUALDAD AULA DE LA EXPERIENCIA 2015-2016 Y 2016-2017                        | 0,00                       | -600,00                | 34.400,00               | 0,00                   |
| 6003200203 | UBVENCION CONSEJERIA IGUALDAD AULA DE LA EXPERIENCIA CURSO ACADEMICO 2017/2018                     | 20.000,00                  | 0,00                   | 20.000,00               | 0,00                   |
| 6003400103 | SUBV. DIPUT. SEVILLA AULA ABIERTA DE MAYORES 20112012  | 0,00                       | 0,00                   | 0,00                    | 0,00                   |
| 6003400104 | SUBV. DIPUT. SEVILLA AULA ABIERTA DE MAYORES 2012.2013   | 0,00                       | -20,98                 | 0,00                    | 0,00                   |
| 6003400105 | AULA ABIERTA DE MAYORES CURSO 2013/2014  | 0,00                       | -157,49                | 0,01                    | 0,00                   |
| 6003400106 | AULA ABIERTA DE MAYORES CURSO 2014/2015 DIPUTACION DE SEVILLA                                      | 0,00                       | -4.132,02              | 24,77                   | 0,00                   |
| 6003400107 | ULA ABIERTA DE MAYORES CURSO 2015/2016 DIPUTACION DE SEVILLA                                       | 120,71                     | 0,00                   | 120,71                  | 0,00                   |
| 6003400108 | ULA ABIERTA DE MAYORES CURSO 2016/2017 DIPUTACION DE SEVILLA                                       | 3.606,09                   | 0,00                   | 3.606,09                | 0,00                   |
| 6003600201 | TRANSF. MIN. EDUC. PREMIO MIGUEL HERNANDEZ 2012 AULA ABIERTA                                       | 0,00                       | -678,53                | 2.864,38                | 0,00                   |
| 6200000000 | BECAS VICERRECT. RELACIONES INSTITUCIONALES E INTERNACIONALE                                       | 0,00                       | 0,00                   | 207.090,00              | 0,00                   |
| 6200000001 | RASMUS   | 0,00                       | -389.906,57            | 323.081,96              | 0,00                   |
| 6200100501 | IMA. BECAS REDES EJE DE AMERICA. NO_AF   | 21.000,00                  | 0,00                   | 21.000,00               | 0,00                   |
| 6200404301 | ESTANCIAS INVESTIGADORAS EN LA UNIVERSIDAD DE HARVARD  | 0,00                       | 0,00                   | 25.000,00               | 0,00                   |
| 6200404302 | ESTANCIAS INVESTIGADORAS EN UNIVERSIDADES DE ESTADOS UNIDOS Y CANADA                               | 0,00                       | 0,00                   | 22.000,00               | 0,00                   |
| 6200404303 | ESTANCIAS INVESTIGADORAS EN UNIVERSIDADES DE ESTADOS UNIDOS Y CANADA                               | 0,00                       | -2.500,00              | 0,00                    | 0,00                   |
| 6200404304 | ESTANCIAS INVESTIGADORAS EN UNIVERSIDADES DE ESTADOS UNIDOS Y CANADA 2016                          | 0,00                       | -15.000,00             | 0,00                    | 0,00                   |
| 6200500200 | PROGRAMA ATLANTICUS  | 0,00                       | 0,00                   | 47.373,33               | 0,00                   |
| 6200500201 | BECAS GRADO IBEROAMERICANA 2016-2017   | 0,00                       | 0,00                   | 29.030,00               | 0,00                   |
| 6200500202 | ECAS GRADO IBEROAMERICANA 2017-2018  | 5.640,00                   | 0,00                   | 5.640,00                | 0,00                   |



CUENTA DE LIQUIDACIÓN 2017

| ORGANICA   | DESCRIPCION  | Desviaciones del Ejercicio |                        | Desviaciones Acumuladas |                        |
|------------|--|----------------------------|------------------------|-------------------------|------------------------|
|            |  | DESVIACIONES POSITIVAS     | DESVIACIONES NEGATIVAS | DESVIACIONES POSITIVAS  | DESVIACIONES NEGATIVAS |
| 6200504301 | PROGRAMA BECAS IBEROAMERICA SANTANDER INVESTIGACIÓN 2016-2017  | 0,00                       | 0,00                   | 4.903,00                | 0,00                   |
| 6200504302 | ROGRAMA BECAS SANTANDER INVESTIGACIÓN 2017   | 9.640,00                   | 0,00                   | 9.640,00                | 0,00                   |
| 6206100501 | ECA FORMACION AREA ESTUDIANTES DE GRADO NO_AF  | 1.200,00                   | 0,00                   | 1.200,00                | 0,00                   |
| 6206100502 | ECA FORMACION PARA COLABORACION TAREAS DE DINAMIZACION ESTUDIANTIL NO_AF   | 249,76                     | 0,00                   | 249,76                  | 0,00                   |
| 6206100504 | YUDAS SOCIALES A ESTUDIANTES NO_AF   | 0,00                       | 0,00                   | 0,00                    | 0,00                   |
| 7000100334 | SUBV. CICE ACTUACIONES PRIORITARIAS DE ADECUACION AL ESPACIO   | 0,00                       | 0,00                   | 18.945,91               | 0,00                   |
| 7000100501 | EFORMA SEDE OLAVIDE EN CARMONA PARA FOMENTO EXCELENCIA PARA MASTERES NO_AF   | 22,09                      | 0,00                   | 22,09                   | 0,00                   |
| 7000400501 | DONACION FUNDACION PABLO DE OLAVIDE PARA INSTALACION SISTEMA DE RIEGO AUTOMATIZADO   | 0,00                       | -28.736,67             | 353,40                  | 0,00                   |
| 7000600331 | FASE DE ACONDICIONAMIENTO TECNICO Y PAISAJISTICO DEL AREA DE   | 0,00                       | 0,00                   | 13.233,59               | 0,00                   |
| 7200504308 | CUERDO DE LICENCIA EXPLOTACION PATENTE ENTRE LA UPO, LA UNIVERSITAT AUTONOMA DE BARCELONA Y  | 0,00                       | 0,00                   | 0,00                    | 0,00                   |
| 7004100501 | TRANSFERENCIA CBUA CONSORCIO DE BIBLIOTECAS UNIVERSITARIAS ANDALUZAS   | 0,00                       | 0,00                   | 0,00                    | 0,00                   |
| 7200100201 | TRANSF. JUNTA DE ANDALUCIA APORTACION INICIAL PLANT BOW  | 0,00                       | -1.507,21              | 819,79                  | 0,00                   |
| 7200100500 | TRANSFERENCIAS CORRIENTES. FOMENTO DE LA CULTURA EMPRENDEDORA  | 0,00                       | -666,66                | 6.887,41                | 0,00                   |
| 7200102601 | SUBV. CICE AC 26511 BUENAS PRACTICAS DE COLABORACION EN RED  | 0,00                       | 0,00                   | 0,00                    | -21.969,23             |
| 7200102801 | CICE PROGRAMA DE ACCIONES DE TRANSFERENCIA DEL CONOCIMIENTO  | 0,00                       | 0,00                   | 0,00                    | -16.209,14             |
| 7200102802 | ACC. COMPL. CICE VALORIZACION DE LOS RESULTADOS DE INVESTIGA   | 0,00                       | 0,00                   | 0,00                    | -13.733,91             |
| 7200102803 | SUBV. CICE ACC. COMP. PROGRAMA ACTUACIONES OTRI 2011   | 4.329,53                   | 0,00                   | 0,00                    | -73.760,85             |
| 7200104304 | S.E. CICE PLAN DE ACTUACION 2008   | 0,00                       | 0,00                   | 850,00                  | 0,00                   |
| 7200104305 | SUBV. CICE PLAN ANUAL DE ACCIONES DE TRANSFERENCIA DEL CONOCIMIENTO DE LA UNIVERSIDAD PABLO DE OLAVIDE CONVOCATORIA 2009                                   | 0,00                       | 0,00                   | 0,00                    | -19.642,36             |
| 7200204303 | SUBV. CITANDALUCIA PROY. TRANSFER. 7 PROY. TRANSFER PROTOCOLO 3JULIO2009   | 0,00                       | 0,00                   | 961,77                  | 0,00                   |
| 7200204304 | SUBVENCION BECAS PARA DESARROLLO DE PROYECTOS I+D+i CONVOCATORIA 2014  | 0,00                       | -35.879,47             | 12.752,78               | 0,00                   |
| 7200302201 | Subv. 633304 Convocatoria MSCA-NIGHT-2014. FUNDACION DESCUBRE.Proy. RESEARCHERS SQUARE   | 693,11                     | 0,00                   | 4,86                    | 0,00                   |
| 7200302202 | EUROPEAN RESEARCHES NIGHT 722930 H2020-MSCA-NIGHT-2016   | 0,00                       | -298,57                | 68,78                   | 0,00                   |
| 7200402202 | PROGRAMAS RETA 2008. INPROJECT 2008. 08 INP 002. FUNCIONAL DELIVERY OF COENZYME Q  | 0,00                       | 0,00                   | 0,00                    | 0,00                   |
| 7200402207 | CONT.CITANDALUCIA PARA PROG. DE FORMACION DE DIVULGADORES CI   | 0,00                       | 0,00                   | 13,51                   | 0,00                   |
| 7200402208 | CONV. COLAB. CITANDALUCIA SERVICIO APOYO A LA INCORPORACION  | 0,00                       | 0,00                   | 672,81                  | 0,00                   |
| 7200404300 | ACUERDO COPROPIEDAD UNIV. SEVILLA. FUNDACION REINA MERCEDES.CSIC. PATENTE NANOPARTICULAS METALICAS CON NEUROPEPTIDO VIP                                    | 0,00                       | 0,00                   | 80,24                   | 0,00                   |
| 7200404301 | CONV. CON LAS OCHO UNIVER. ANDALUZAS PARA LA PUESTA EN FUNCIONAMIENTO DE UNA SECRETARIA TECNICA DE APOYO A LA RED OTRI DE ANDALUCIA (ROA)                  | 0,00                       | 0,00                   | 4.165,78                | 0,00                   |
| 7200404302 | SUBV. AGENCIA IDEA MOVILIZACION DEL PROYECTO CAMPUS PROMOVID   | 0,00                       | 0,00                   | 923,83                  | 0,00                   |
| 7200502201 | CONTRATO CESION DE USO DE LABORATORIO DE INVESTIGACION ENTRE LA UPO Y LA EMPRESA SPIN-OFF GRUPO HESPERIDES BIOTECH S.L.                                    | 7.000,00                   | 0,00                   | 13.000,00               | 0,00                   |
| 7200504301 | CONT. LICENCIA ASISTENCIA PATENTE NEURON BIOPHARMA COMPUESTO CON PROPIEDADES NEUROPROTECTORAS  | 0,00                       | 0,00                   | 247,16                  | 0,00                   |
| 7200504302 | CONT. BIOMEDAL CONCESION LICENCIA EXCLUSIVA DE PATENTE EMPL  | 0,00                       | -115,31                | 173,54                  | 0,00                   |
| 7200504303 | CONT. SELTEN DIAGNOSIS. CONCESION DE LICENCIA DE KNOW. HOW.  | 0,00                       | 0,00                   | 8.608,09                | 0,00                   |
| 7200504304 | CONT. ABENGOA RESEARCH PROTECCION DE RESULTADOS DE INVESTIGACION DERIVADOS DEL CONTRATO: RASTREO FUNCIONAL DE CLONES METAFENOMICIOS CON ACTIVIDAD CELULASA | 0,00                       | 0,00                   | 6.000,00                | 0,00                   |
| 7200504305 | CONTRATO DE LICENCIA DE EXPLOTACION DE LA PATENTE DE LA UPO Y LA UCA P201330735  | 0,00                       | -1.695,00              | 305,00                  | 0,00                   |
| 7200504306 | CONT. TRANSF. TECNOL. CLEVER UP CONDESARROLLO CESION LICENCIA USO, Y EXPLOTACION TECNOLOGIA  | 0,00                       | 0,00                   | 0,00                    | 0,00                   |
| 7200504307 | ONTRATO TRANSFERENCIA TECNOLOGICA ENTRE LA UPO Y I MAS D RUNNING, S.L.   | 143,87                     | 0,00                   | 143,87                  | 0,00                   |
| 7200504308 | CUERDO DE LICENCIA EXPLOTACION PATENTE ENTRE LA UPO, LA UNIVERSITAT AUTONOMA DE BARCELONA Y  | 1.122,00                   | 0,00                   | 1.122,00                | 0,00                   |
| 7200504309 | ONTRATO OPCION DE LICENCIA ENTRE UPO Y CSIC Y BIOTECH BUSINESS INTERNATIONAL S.L.  | 2.400,00                   | 0,00                   | 2.400,00                | 0,00                   |
| 7200602201 | UBV. MINECO PROYECTO ECT-2017-0357- CAPACITA-H2020.  | 97.722,80                  | 0,00                   | 97.722,80               | 0,00                   |
| 7200604303 | SUBV. CONTRATO TECNICO DE APOYO OTRI PTA2011.5862.T ANABEL V   | 0,00                       | 0,00                   | 1.021,80                | 0,00                   |
| 7200604304 | SUBV. MICINN PLAN ESTRATEGICO DE TRANSFERENCIA OTRI.UPO OTR.   | 0,00                       | 0,00                   | 53.068,05               | 0,00                   |
| 7200802201 | PROYECTO IGEN 2010 UPO. BACTERIAL CROWDING. OTRI   | 0,00                       | -375,87                | 448,91                  | 0,00                   |
| 7200802299 | OTRI. GESTION PYTOS. INTERNACIONALES IDT   | 0,00                       | -8.739,57              | 20.432,95               | 0,00                   |
| 8300000000 | ESCUELA Y GUARDERIA INFANTIL   | 0,00                       | 0,00                   | 6.619,02                | 0,00                   |
| 8900100501 | TRANSFERENCIAS CORRIENTES  | 0,00                       | 0,00                   | 0,00                    | 0,00                   |
| 8900100503 | TRANSFERENCIAS CORRIENTES. APOYO A LA ORIENTACION E INSERCCION LABORAL   | 0,00                       | 0,00                   | 0,00                    | 0,00                   |
| 8900100504 | TRANSFERENCIAS CORRIENTES. FOMENTO DE LA CULTURA EMPRENDEDORA  | 0,00                       | 0,00                   | 0,00                    | 0,00                   |
| 8900100505 | APOYO A LA CELEBRACION DE LOS CAMPEONATOS DEPORTIVOS UNIVERSITARIOS DE ANDALUCIA   | 0,00                       | 0,00                   | 0,00                    | 0,00                   |
| 8900100506 | TRANSFERENCIAS CORRIENTES. ACTIVIDADES SOCIALES RESID. FLORA TRISTAN 2015  | 0,00                       | -62,84                 | 2.869,72                | 0,00                   |
| 8900100507 | TRANSFERENCIAS CORRIENTES. DISTRITO UNICO  | 0,00                       | 0,00                   | 0,00                    | 0,00                   |
| 8900100508 | TRANSFERENCIAS CORRIENTES. ACTIVIDADES SOCIALES RESID. FLORA TRISTAN 2016  | 0,00                       | -117.466,82            | 0,00                    | 0,00                   |
| 8900100509 | APOYO A LA CELEBRACION DE LOS CAMPEONATOS DEPORTIVOS UNIVERSITARIOS DE ANDALUCIA 2016  | 0,00                       | 0,00                   | 0,00                    | 0,00                   |
| 8900100510 | TRANSFERENCIAS CORRIENTES PRACTICAS EN EMPRESAS 2016   | 0,00                       | 0,00                   | 0,00                    | 0,00                   |
| 8900100514 | POYO A LAS ACTIVIDADES SOCIALES DE LA RESIDENCIA FLORA TRISTAN   | 176.967,35                 | 0,00                   | 176.967,35              | 0,00                   |
| 8900200207 | SUBV. CONSEJ. SALUD Y BIENESTAR SOCIAL FLORA TRISTAN 2013  | 0,00                       | 0,00                   | 0,00                    | 0,00                   |
| 8900200208 | SUBV. CONSEJ. IGUALDAD PROYECTO INTERVENCION RESIDENCIA UNIVERSITARIA FLORA TRISTAN  | 0,00                       | -50.000,00             | 0,00                    | 0,00                   |
| 8900400001 | CONVENIO DE COLABORACION CON EL INSTITUTO CERVANTES. RED DE  | 0,00                       | 0,00                   | 1.300,00                | 0,00                   |
| 8900400101 | CONTRATO DIPUTACION SEVILLA PARA IMPARTICION CURSO MEDIACION FAMILIAR  | 0,00                       | -21.210,00             | 0,00                    | 0,00                   |
| 8900400214 | SUBV. DIPUTACION SEVILLA ALOJAMIENTO EN LA RESIDENCIA FLORA TRISTAN ALUMNOS MASTER Y DOCTORADO HISTORIA AMERICA Y SUS MUNDOS INDIGENAS                     | 0,00                       | 0,00                   | 0,00                    | 0,00                   |
| 8900400215 | CAMPEONATOS DE ESPAÑA UNIVERSITARIOS 2014  | 0,00                       | 0,00                   | 0,00                    | 0,00                   |
| 8900400216 | SUBV. DIPUTACION SEVILLA ALOJAMIENTO EN LA RESIDENCIA FLORA TRISTAN ALUMNOS MASTER Y DOCTORADO HISTORIA AMERICA Y SUS MUNDOS INDIGENAS                     | 0,00                       | 0,00                   | 0,00                    | 0,00                   |
| 8900400217 | CONVENIO COLABORACION AYUNTAMIENTO DOS HERMANAS DIVERSAS ACTIVIDADES   | 0,00                       | 0,00                   | 0,00                    | 0,00                   |
| 8900400218 | CONVENIO COLABORACION AYUNTAMIENTO DOS HERMANAS 2016 DIVERSAS ACTIVIDADES  | 0,00                       | -30.000,00             | 0,00                    | 0,00                   |
| 8900400219 | ONVENIO COLABORACION AYUNTAMIENTO DOS HERMANAS 2017 DIVERSAS ACTIVIDADES   | 0,00                       | 0,00                   | 0,00                    | 0,00                   |
| 8900401401 | SUBV. DIPUTACION CURSOS DE VERANO 2013   | 0,00                       | 0,00                   | 0,00                    | 0,00                   |
| 8900401402 | SUBVENCION DIPUTACION CURSOS DE VERANO 2014  | 0,00                       | 0,00                   | 0,00                    | 0,00                   |
| 8900401403 | SUBV. DIPUTACION CURSOS DE VERANO CURSO ACADÉMICO 2014-2015  | 0,00                       | 0,00                   | 0,00                    | 0,00                   |
| 8900401404 | SUBV. DIPUTACION CURSOS DE VERANO CURSO ACADÉMICO 2015-2016  | 0,00                       | -15.000,00             | 0,00                    | 0,00                   |
| 8900401405 | CONVENIO AYO CARMONA PARA DESARROLLO SEDE OLAVIDE EN CARMONA   | 0,00                       | -18.861,12             | 87.036,16               | 0,00                   |
| 8900401406 | COLABORACION FORO CONSEJO SOCIAL CURSO DE VERANO "IGUALDAD DE GENERO"  | 0,00                       | 0,00                   | 0,00                    | 0,00                   |
| 8900401407 | ONVENIO DIPUTACION SEVILLA PARA XV EDICION CURSOS DE VERANOS CARMONA   | 15.000,00                  | 0,00                   | 15.000,00               | 0,00                   |
| 8900401408 | UBVENCION AYUNTAMIENTO CARMONA PARA CURSOS DE VERANO DE ARQUEOLOGIA  | 2.000,00                   | 0,00                   | 2.000,00                | 0,00                   |
| 8900401707 | UBVENCION DIPUTACION XV CURSOS DE VERANO CARMONA   | 0,00                       | 0,00                   | 0,00                    | 0,00                   |
| 8900500101 | RANSFERENCIA FUNDACION ONCE PARA CURSO FORMACION EMPLEO Y VIDA AUTONOMA DE LAS PERSONAS CON DISCAPACIDAD INTELECTUAL                                       | 30.000,00                  | 0,00                   | 30.000,00               | 0,00                   |
| 8900500201 | BECAS SANTANDER CRUE CEPYME  | 0,00                       | -4.500,00              | 0,00                    | 0,00                   |
|            |  | 7.480.275,54               | -6.270.690,02          | 13.527.090,90           | -3.683.723,08          |





### 3.4. Ejecución del Ingreso



### 3.4.1. Devolución de Ingresos



# Universidad Pablo de Olavide

## DEVOLUCIONES DE INGRESOS

### EJERCICIO 2017 FECHA 31/12/2017

| Clasificación Económica | Descripción   | Pendientes de Pago a 1 de Enero | Modificación Saldo Inicial y Anulaciones | Reconocidas en el Ejercicio | Total Devoluciones Reconocidas | Prescripciones | Pagadas en el Ejercicio | Pendientes de Pago a 31 de Diciembre |
|-------------------------|---|---------------------------------|--|-----------------------------|--------------------------------|----------------|-------------------------|--------------------------------------|
| 30300                   | TASAS ACADÉMICAS POR SERVICIOS ADMINISTRATIVOS      | 0,00                            | 0,00                                     | 9.148,06                    | 9.148,06                       | 0,00           | 9.148,06                | 0,00                                 |
| 30302                   | TASAS POR SERVICIOS ADVOS. DE TITULOS NO OFICIAL    | 0,00                            | 0,00                                     | 242,45                      | 242,45                         | 0,00           | 242,45                  | 0,00                                 |
| 30303                   | ACCESO A LA UNIVERSIDAD                             | 0,00                            | 0,00                                     | 0,00                        | 0,00                           | 0,00           | 0,00                    | 0,00                                 |
|                         | <b>Subtotal Artículo 30</b>                         | <b>0,00</b>                     | <b>0,00</b>                              | <b>9.390,51</b>             | <b>9.390,51</b>                | <b>0,00</b>    | <b>9.390,51</b>         | <b>0,00</b>                          |
| 31200                   | SERVICIOS ACADÉMICOS DE 1 Y 2 CICLO CENTROS PROP    | 0,00                            | 0,00                                     | 0,00                        | 0,00                           | 0,00           | 0,00                    | 0,00                                 |
| 31201                   | SERVICIOS ACADÉMICOS DE 3 CICLO EN CENTROS PROPI    | 0,00                            | 0,00                                     | 162,95                      | 162,95                         | 0,00           | 162,95                  | 0,00                                 |
| 31202                   | COMPENSACIÓN MATRICULAS BECARIOS MEC                | 0,00                            | 0,00                                     | 0,00                        | 0,00                           | 0,00           | 0,00                    | 0,00                                 |
| 31203                   | COMPENSACIÓN MATRICULAS POR FAMILIAS NUMEROSAS      | 0,00                            | 0,00                                     | 0,00                        | 0,00                           | 0,00           | 0,00                    | 0,00                                 |
| 31204                   | COMPENSACIÓN MATRICULAS DEL PERSONAL PROPIO         | 0,00                            | 0,00                                     | 0,00                        | 0,00                           | 0,00           | 0,00                    | 0,00                                 |
| 31205                   | COMPENSACIÓN MATRICULAS DE ALUMNOS CON DISCAPACIDAD | 0,00                            | 0,00                                     | 0,00                        | 0,00                           | 0,00           | 0,00                    | 0,00                                 |
| 31206                   | SERVICIOS ACADEMICOS PROGR OFICIALES DE POSTGRAD    | 0,00                            | 0,00                                     | 33.843,32                   | 33.843,32                      | 0,00           | 33.843,32               | 0,00                                 |
| 31207                   | SERVICIOS ACADEMICOS DE GRADO                       | 0,00                            | 0,00                                     | 184.956,46                  | 184.956,46                     | 0,00           | 184.956,46              | 0,00                                 |
| 31210                   | COMPENSACION TASAS Y MATRICULAS DOCTORADO FPU       | 0,00                            | 0,00                                     | 0,00                        | 0,00                           | 0,00           | 0,00                    | 0,00                                 |
| 31211                   | COMPENSACION BECARIOS OTRAS UNIVERSIDADES           | 0,00                            | 0,00                                     | 0,00                        | 0,00                           | 0,00           | 0,00                    | 0,00                                 |
| 31212                   | SERVICIOS ACADEMICOS ALUMNOS CENTROS ADSCRITOS      | 0,00                            | 0,00                                     | 0,00                        | 0,00                           | 0,00           | 0,00                    | 0,00                                 |
| 31213                   | BONIFICACION JUNTA DE ANDALUCIA 99%                 | 0,00                            | 0,00                                     | 0,00                        | 0,00                           | 0,00           | 0,00                    | 0,00                                 |
| 31299                   | OTROS   | 0,00                            | 0,00                                     | 0,00                        | 0,00                           | 0,00           | 0,00                    | 0,00                                 |
|                         | <b>Subtotal Artículo 31</b>                         | <b>0,00</b>                     | <b>0,00</b>                              | <b>218.962,73</b>           | <b>218.962,73</b>              | <b>0,00</b>    | <b>218.962,73</b>       | <b>0,00</b>                          |
| 32000                   | ESTUDIOS DE EXTENSIÓN UNIVERSITARIA                 | 0,00                            | 0,00                                     | 195,00                      | 195,00                         | 0,00           | 195,00                  | 0,00                                 |
| 32008                   | INSCRIPCIONES A JORNADAS, CONGRESOS Y SIMILARES     | 0,00                            | 0,00                                     | 1.330,00                    | 1.330,00                       | 0,00           | 1.330,00                | 0,00                                 |
| 32099                   | OTROS CURSOS Y SEMINARIOS                           | 0,00                            | 0,00                                     | 0,00                        | 0,00                           | 0,00           | 0,00                    | 0,00                                 |



# Universidad Pablo de Olavide

## DEVOLUCIONES DE INGRESOS EJERCICIO 2017 FECHA 31/12/2017

| Clasificación Económica | Descripción  | Pendientes de Pago a 1 de Enero | Modificación Saldo Inicial y Anulaciones | Reconocidas en el Ejercicio | Total Devoluciones Reconocidas | Prescripciones | Pagadas en el Ejercicio | Pendientes de Pago a 31 de Diciembre |
|-------------------------|--|---------------------------------|--|-----------------------------|--------------------------------|----------------|-------------------------|--------------------------------------|
| 32201                   | DERECHOS DE EXAMEN PARA SELECCIÓN P.D.I. LABORAL       | 0,00                            | 0,00                                     | 400,00                      | 400,00                         | 0,00           | 400,00                  | 0,00                                 |
| 32202                   | DERECHOS DE EXAMEN PARA SELECCIÓN P.A.S. FUNC.         | 0,00                            | 0,00                                     | 0,00                        | 0,00                           | 0,00           | 0,00                    | 0,00                                 |
| 32300                   | CONTRATOS  | 0,00                            | 0,00                                     | 0,00                        | 0,00                           | 0,00           | 0,00                    | 0,00                                 |
| 32903                   | SEGURO ESCOLAR   | 0,00                            | 0,00                                     | 0,00                        | 0,00                           | 0,00           | 0,00                    | 0,00                                 |
| 32905                   | COLABORACIÓN ORGANIZ. CURSOS Y JORNADAS                | 0,00                            | 0,00                                     | 0,00                        | 0,00                           | 0,00           | 0,00                    | 0,00                                 |
| 32906                   | OTROS CONVENIOS DE INVESTIGACION                       | 0,00                            | 0,00                                     | 0,00                        | 0,00                           | 0,00           | 0,00                    | 0,00                                 |
| 32907                   | APORTACION DE PATROCINADORES                           | 0,00                            | 0,00                                     | 0,00                        | 0,00                           | 0,00           | 0,00                    | 0,00                                 |
| 32998                   | OTROS INGRESOS POR PRESTACION DE SERVICIOS             | 0,00                            | 0,00                                     | 0,00                        | 0,00                           | 0,00           | 0,00                    | 0,00                                 |
| 32999                   | CONVENIOS  | 0,00                            | 0,00                                     | 0,00                        | 0,00                           | 0,00           | 0,00                    | 0,00                                 |
|                         | <b>Subtotal Artículo 32</b>                            | <b>0,00</b>                     | <b>0,00</b>                              | <b>1.925,00</b>             | <b>1.925,00</b>                | <b>0,00</b>    | <b>1.925,00</b>         | <b>0,00</b>                          |
| 33203                   | PRÉSTAMOS INTERBIBLIOTECARIOS                          | 0,00                            | 0,00                                     | 0,00                        | 0,00                           | 0,00           | 0,00                    | 0,00                                 |
|                         | <b>Subtotal Artículo 33</b>                            | <b>0,00</b>                     | <b>0,00</b>                              | <b>0,00</b>                 | <b>0,00</b>                    | <b>0,00</b>    | <b>0,00</b>             | <b>0,00</b>                          |
| 380                     | REINTEGR.DE OP.CORRIENTES DE EJ. CERRADOS              | 0,00                            | 0,00                                     | 0,00                        | 0,00                           | 0,00           | 0,00                    | 0,00                                 |
|                         | <b>Subtotal Artículo 38</b>                            | <b>0,00</b>                     | <b>0,00</b>                              | <b>0,00</b>                 | <b>0,00</b>                    | <b>0,00</b>    | <b>0,00</b>             | <b>0,00</b>                          |
| 392                     | INTERESES DE DEMORA                                    | 0,00                            | 0,00                                     | 0,00                        | 0,00                           | 0,00           | 0,00                    | 0,00                                 |
| 39900                   | REINTEGROS ANUNCIOS EMPRESAS ADJUDICATARIAS            | 0,00                            | 0,00                                     | 737,16                      | 737,16                         | 0,00           | 737,16                  | 0,00                                 |
| 39903                   | REINTEGROS DE CONSUMOS PERIÓDICOS                      | 0,00                            | 0,00                                     | 0,00                        | 0,00                           | 0,00           | 0,00                    | 0,00                                 |
| 39906                   | BIBLIOTECA INGRESOS POR CARGOS INTERNOS                | 0,00                            | 0,00                                     | 0,00                        | 0,00                           | 0,00           | 0,00                    | 0,00                                 |
| 39999                   | OTROS INGRESOS   | 0,00                            | 0,00                                     | 968,25                      | 968,25                         | 0,00           | 968,25                  | 0,00                                 |
|                         | <b>Subtotal Artículo 39</b>                            | <b>0,00</b>                     | <b>0,00</b>                              | <b>1.705,41</b>             | <b>1.705,41</b>                | <b>0,00</b>    | <b>1.705,41</b>         | <b>0,00</b>                          |
|                         | <b>Subtotal Capítulo 3</b>                             | <b>0,00</b>                     | <b>0,00</b>                              | <b>231.983,65</b>           | <b>231.983,65</b>              | <b>0,00</b>    | <b>231.983,65</b>       | <b>0,00</b>                          |
| 41002                   | ORGANISMO AUTONOMO PROGRAMAS EDUCATIVOS EUROPEOS OAPEE | 0,00                            | 0,00                                     | 0,00                        | 0,00                           | 0,00           | 0,00                    | 0,00                                 |
| 41008                   | INSTITUTO DE LA JUVENTUD                               | 0,00                            | 0,00                                     | 0,00                        | 0,00                           | 0,00           | 0,00                    | 0,00                                 |

**Universidad Pablo de Olavide****DEVOLUCIONES DE INGRESOS  
EJERCICIO 2017 FECHA 31/12/2017**

| Clasificación Económica | Descripción   | Pendientes de Pago a 1 de Enero | Modificación Saldo Inicial y Anulaciones | Reconocidas en el Ejercicio | Total Devoluciones Reconocidas | Prescripciones | Pagadas en el Ejercicio | Pendientes de Pago a 31 de Diciembre |
|-------------------------|---|---------------------------------|--|-----------------------------|--------------------------------|----------------|-------------------------|--------------------------------------|
| 41100                   | INSTITUTO ANDALUZ DE LA MUJER   | 0,00                            | 0,00                                     | 0,00                        | 0,00                           | 0,00           | 0,00                    | 0,00                                 |
|                         | <b>Subtotal Artículo 41</b>   | <b>0,00</b>                     | <b>0,00</b>                              | <b>0,00</b>                 | <b>0,00</b>                    | <b>0,00</b>    | <b>0,00</b>             | <b>0,00</b>                          |
| 44012                   | ENTE PUBLICO ANDALUZ DE INFRAESTRUCTURA Y SERVICIOS EDUCATIVOS (EPAISE) | 0,00                            | 0,00                                     | 0,00                        | 0,00                           | 0,00           | 0,00                    | 0,00                                 |
| 44100                   | DE UNIVERSIDADES  | 0,00                            | 0,00                                     | 0,00                        | 0,00                           | 0,00           | 0,00                    | 0,00                                 |
|                         | <b>Subtotal Artículo 44</b>   | <b>0,00</b>                     | <b>0,00</b>                              | <b>0,00</b>                 | <b>0,00</b>                    | <b>0,00</b>    | <b>0,00</b>             | <b>0,00</b>                          |
| 45000                   | FINANCIACION BASICA   | 0,00                            | 0,00                                     | 0,00                        | 0,00                           | 0,00           | 0,00                    | 0,00                                 |
| 45001                   | CONTRATO PROGRAMA   | 0,00                            | 0,00                                     | 0,00                        | 0,00                           | 0,00           | 0,00                    | 0,00                                 |
| 45002                   | CONSEJO SOCIAL  | 0,00                            | 0,00                                     | 0,00                        | 0,00                           | 0,00           | 0,00                    | 0,00                                 |
| 45004                   | PARA PRAEM  | 0,00                            | 0,00                                     | 0,00                        | 0,00                           | 0,00           | 0,00                    | 0,00                                 |
| 45005                   | PARA ATENCIONES EXTRAORDINARIAS   | 0,00                            | 0,00                                     | 0,00                        | 0,00                           | 0,00           | 0,00                    | 0,00                                 |
| 45007                   | PARA GASTOS DE FUNCIONAMIENTO DEL C.A.B.D.                              | 0,00                            | 0,00                                     | 0,00                        | 0,00                           | 0,00           | 0,00                    | 0,00                                 |
| 45098                   | OTRAS SUBVENCIONES  | 0,00                            | 0,00                                     | 0,00                        | 0,00                           | 0,00           | 0,00                    | 0,00                                 |
| 45110                   | DE LA IGUALDAD Y POLITICAS SOCIALES                                     | 0,00                            | 0,00                                     | 0,00                        | 0,00                           | 0,00           | 0,00                    | 0,00                                 |
| 45113                   | CONS. DE ADMINISTRACION LOCAL Y RELACIONES INSTITUCIONALES              | 0,00                            | 0,00                                     | 0,00                        | 0,00                           | 0,00           | 0,00                    | 0,00                                 |
|                         | <b>Subtotal Artículo 45</b>   | <b>0,00</b>                     | <b>0,00</b>                              | <b>0,00</b>                 | <b>0,00</b>                    | <b>0,00</b>    | <b>0,00</b>             | <b>0,00</b>                          |
| 460                     | DE DIPUTACIONES Y CABILDOS INSULARES                                    | 0,00                            | 0,00                                     | 0,00                        | 0,00                           | 0,00           | 0,00                    | 0,00                                 |
| 461                     | DE AYUNTAMIENTOS  | 0,00                            | 0,00                                     | 0,00                        | 0,00                           | 0,00           | 0,00                    | 0,00                                 |
|                         | <b>Subtotal Artículo 46</b>   | <b>0,00</b>                     | <b>0,00</b>                              | <b>0,00</b>                 | <b>0,00</b>                    | <b>0,00</b>    | <b>0,00</b>             | <b>0,00</b>                          |
| 470                     | DE ENTIDADES FINANCIERAS  | 0,00                            | 0,00                                     | 0,00                        | 0,00                           | 0,00           | 0,00                    | 0,00                                 |
| 472                     | DE EMPRESAS ASEGURADORAS  | 0,00                            | 0,00                                     | 0,00                        | 0,00                           | 0,00           | 0,00                    | 0,00                                 |
| 473                     | DE EMPRESAS PRIVADAS  | 0,00                            | 0,00                                     | 0,00                        | 0,00                           | 0,00           | 0,00                    | 0,00                                 |
|                         | <b>Subtotal Artículo 47</b>   | <b>0,00</b>                     | <b>0,00</b>                              | <b>0,00</b>                 | <b>0,00</b>                    | <b>0,00</b>    | <b>0,00</b>             | <b>0,00</b>                          |
| 481                     | DE INSTITUCIONES SIN FINES DE LUCRO                                     | 0,00                            | 0,00                                     | 0,00                        | 0,00                           | 0,00           | 0,00                    | 0,00                                 |
| 48102                   | DE FUNDACIONES UNIVERSITARIAS   | 0,00                            | 0,00                                     | 0,00                        | 0,00                           | 0,00           | 0,00                    | 0,00                                 |
| 48103                   | DE FUNDACIONES PRIVADAS   | 0,00                            | 0,00                                     | 0,00                        | 0,00                           | 0,00           | 0,00                    | 0,00                                 |

**Universidad Pablo de Olavide****DEVOLUCIONES DE INGRESOS  
EJERCICIO 2017 FECHA 31/12/2017**

| Clasificación Económica | Descripción   | Pendientes de Pago a 1 de Enero | Modificación Saldo Inicial y Anulaciones | Reconocidas en el Ejercicio | Total Devoluciones Reconocidas | Prescripciones | Pagadas en el Ejercicio | Pendientes de Pago a 31 de Diciembre |
|-------------------------|---|---------------------------------|--|-----------------------------|--------------------------------|----------------|-------------------------|--------------------------------------|
| 48199                   | OTRAS INSTITUC. SIN FINES DE LUCRO                  | 0,00                            | 0,00                                     | 0,00                        | 0,00                           | 0,00           | 0,00                    | 0,00                                 |
|                         | <b>Subtotal Artículo 48</b>                         | 0,00                            | 0,00                                     | 0,00                        | 0,00                           | 0,00           | 0,00                    | 0,00                                 |
| 495                     | OTRAS TRANSFERENCIAS DE LA U.E.                     | 0,00                            | 0,00                                     | 0,00                        | 0,00                           | 0,00           | 0,00                    | 0,00                                 |
| 496                     | TRANSFERENCIAS DE FUERA DE LA UNION EUROPEA         | 0,00                            | 0,00                                     | 0,00                        | 0,00                           | 0,00           | 0,00                    | 0,00                                 |
|                         | <b>Subtotal Artículo 49</b>                         | 0,00                            | 0,00                                     | 0,00                        | 0,00                           | 0,00           | 0,00                    | 0,00                                 |
|                         | <b>Subtotal Capítulo 4</b>                          | 0,00                            | 0,00                                     | 0,00                        | 0,00                           | 0,00           | 0,00                    | 0,00                                 |
| 54102                   | ALQUILER DE AULAS Y OTROS RECINTOS UNIVERSITARIO    | 0,00                            | 0,00                                     | 0,00                        | 0,00                           | 0,00           | 0,00                    | 0,00                                 |
| 54104                   | ALQUILER DE LOCALES                                 | 0,00                            | 0,00                                     | 0,00                        | 0,00                           | 0,00           | 0,00                    | 0,00                                 |
|                         | <b>Subtotal Artículo 54</b>                         | 0,00                            | 0,00                                     | 0,00                        | 0,00                           | 0,00           | 0,00                    | 0,00                                 |
| 55100                   | DE CAFETERIAS                                       | 0,00                            | 0,00                                     | 0,00                        | 0,00                           | 0,00           | 0,00                    | 0,00                                 |
| 55101                   | DE SERVICIOS DE REPROGRAFÍA                         | 0,00                            | 0,00                                     | 0,00                        | 0,00                           | 0,00           | 0,00                    | 0,00                                 |
| 55102                   | DE MÁQUINAS EXPENDEDORAS                            | 0,00                            | 0,00                                     | 0,00                        | 0,00                           | 0,00           | 0,00                    | 0,00                                 |
| 55103                   | COMEDOR UNIVERSITARIO. EDIFICIO. 17 CELESTINO MUTIS | 0,00                            | 0,00                                     | 0,00                        | 0,00                           | 0,00           | 0,00                    | 0,00                                 |
|                         | <b>Subtotal Artículo 55</b>                         | 0,00                            | 0,00                                     | 0,00                        | 0,00                           | 0,00           | 0,00                    | 0,00                                 |
| 591                     | EXPLOTACION DE PATENTES                             | 0,00                            | 0,00                                     | 0,00                        | 0,00                           | 0,00           | 0,00                    | 0,00                                 |
|                         | <b>Subtotal Artículo 59</b>                         | 0,00                            | 0,00                                     | 0,00                        | 0,00                           | 0,00           | 0,00                    | 0,00                                 |
|                         | <b>Subtotal Capítulo 5</b>                          | 0,00                            | 0,00                                     | 0,00                        | 0,00                           | 0,00           | 0,00                    | 0,00                                 |
| 70000                   | PARA INVESTIGACIÓN CIENTÍFICA                       | 0,00                            | 0,00                                     | 0,00                        | 0,00                           | 0,00           | 0,00                    | 0,00                                 |
| 70099                   | OTRAS   | 0,00                            | 0,00                                     | 0,00                        | 0,00                           | 0,00           | 0,00                    | 0,00                                 |
| 70100                   | PARA INVESTIGACIÓN CIENTÍFICA                       | 0,00                            | 0,00                                     | 0,00                        | 0,00                           | 0,00           | 0,00                    | 0,00                                 |
| 70101                   | PARA INVERSIONES MATERIALES                         | 0,00                            | 0,00                                     | 0,00                        | 0,00                           | 0,00           | 0,00                    | 0,00                                 |
| 70501                   | CIBERDEM  | 0,00                            | 0,00                                     | 0,00                        | 0,00                           | 0,00           | 0,00                    | 0,00                                 |
|                         | <b>Subtotal Artículo 70</b>                         | 0,00                            | 0,00                                     | 0,00                        | 0,00                           | 0,00           | 0,00                    | 0,00                                 |
| 71000                   | PARA INVESTIGACIÓN CIENTÍFICA                       | 0,00                            | 0,00                                     | 0,00                        | 0,00                           | 0,00           | 0,00                    | 0,00                                 |
| 71102                   | INSTITUTO ANDALUZ DE LA MUJER                       | 0,00                            | 0,00                                     | 0,00                        | 0,00                           | 0,00           | 0,00                    | 0,00                                 |
| 71103                   | SERVICIO ANDALUZ DE EMPLEO                          | 0,00                            | 0,00                                     | 0,00                        | 0,00                           | 0,00           | 0,00                    | 0,00                                 |
|                         | <b>Subtotal Artículo 71</b>                         | 0,00                            | 0,00                                     | 0,00                        | 0,00                           | 0,00           | 0,00                    | 0,00                                 |

**Universidad Pablo de Olavide****DEVOLUCIONES DE INGRESOS  
EJERCICIO 2017 FECHA 31/12/2017**

| Clasificación Económica | Descripción                                    | Pendientes de Pago a 1 de Enero | Modificación Saldo Inicial y Anulaciones | Reconocidas en el Ejercicio | Total Devoluciones Reconocidas | Prescripciones | Pagadas en el Ejercicio | Pendientes de Pago a 31 de Diciembre |
|-------------------------|--|---------------------------------|--|-----------------------------|--------------------------------|----------------|-------------------------|--------------------------------------|
| 740                     | DE SOC. MERCANTILES, ENTIDADES Y OTROS EE.PP.  | 0,00                            | 0,00                                     | 0,00                        | 0,00                           | 0,00           | 0,00                    | 0,00                                 |
| 74000                   | PARA INVESTIGACIÓN CIENTÍFICA                  | 0,00                            | 0,00                                     | 0,00                        | 0,00                           | 0,00           | 0,00                    | 0,00                                 |
| 74100                   | PARA INVESTIGACION CIENTIFIC A                 | 0,00                            | 0,00                                     | 0,00                        | 0,00                           | 0,00           | 0,00                    | 0,00                                 |
|                         | <b>Subtotal Artículo 74</b>                    | <b>0,00</b>                     | <b>0,00</b>                              | <b>0,00</b>                 | <b>0,00</b>                    | <b>0,00</b>    | <b>0,00</b>             | <b>0,00</b>                          |
| 75000                   | PARA INVESTIGACION CIENTIFICA                  | 0,00                            | 0,00                                     | 0,00                        | 0,00                           | 0,00           | 0,00                    | 0,00                                 |
| 75001                   | PLAN PLURIANUAL INVERSIONES                    | 0,00                            | 0,00                                     | 0,00                        | 0,00                           | 0,00           | 0,00                    | 0,00                                 |
| 75003                   | FINANCIACION OPERATIVA ESTRUCTURAL             | 0,00                            | 0,00                                     | 0,00                        | 0,00                           | 0,00           | 0,00                    | 0,00                                 |
| 75004                   | VINCULADA A RESULTADOS. CONTRATO PROGRAMA      | 0,00                            | 0,00                                     | 0,00                        | 0,00                           | 0,00           | 0,00                    | 0,00                                 |
| 75005                   | PLANES CONCERTADOS. ATENCIONES EXTRAORDINARIAS | 0,00                            | 0,00                                     | 0,00                        | 0,00                           | 0,00           | 0,00                    | 0,00                                 |
| 75106                   | DE TURISMO, COMERCIO Y DEPORTE                 | 0,00                            | 0,00                                     | 0,00                        | 0,00                           | 0,00           | 0,00                    | 0,00                                 |
| 75114                   | DE FOMENTO Y VIVIENDA                          | 0,00                            | 0,00                                     | 0,00                        | 0,00                           | 0,00           | 0,00                    | 0,00                                 |
|                         | <b>Subtotal Artículo 75</b>                    | <b>0,00</b>                     | <b>0,00</b>                              | <b>0,00</b>                 | <b>0,00</b>                    | <b>0,00</b>    | <b>0,00</b>             | <b>0,00</b>                          |
| 76101                   | PARA INVERSIONES                               | 0,00                            | 0,00                                     | 0,00                        | 0,00                           | 0,00           | 0,00                    | 0,00                                 |
|                         | <b>Subtotal Artículo 76</b>                    | <b>0,00</b>                     | <b>0,00</b>                              | <b>0,00</b>                 | <b>0,00</b>                    | <b>0,00</b>    | <b>0,00</b>             | <b>0,00</b>                          |
| 77000                   | PARA INVESTIGACIÓN CIENTÍFICA                  | 0,00                            | 0,00                                     | 0,00                        | 0,00                           | 0,00           | 0,00                    | 0,00                                 |
|                         | <b>Subtotal Artículo 77</b>                    | <b>0,00</b>                     | <b>0,00</b>                              | <b>0,00</b>                 | <b>0,00</b>                    | <b>0,00</b>    | <b>0,00</b>             | <b>0,00</b>                          |
| 78100                   | DE FUNDACIONES ESTATALES                       | 0,00                            | 0,00                                     | 0,00                        | 0,00                           | 0,00           | 0,00                    | 0,00                                 |
| 78101                   | DE FUNDACIONES COMUNITARIAS                    | 0,00                            | 0,00                                     | 0,00                        | 0,00                           | 0,00           | 0,00                    | 0,00                                 |
| 78102                   | DE FUNDACIONES UNIVERSITARIAS                  | 0,00                            | 0,00                                     | 0,00                        | 0,00                           | 0,00           | 0,00                    | 0,00                                 |
| 78103                   | DE FUNDACIONES PRIVADAS                        | 0,00                            | 0,00                                     | 0,00                        | 0,00                           | 0,00           | 0,00                    | 0,00                                 |
| 78199                   | OTRAS I.S.F.L.                                 | 0,00                            | 0,00                                     | 0,00                        | 0,00                           | 0,00           | 0,00                    | 0,00                                 |
|                         | <b>Subtotal Artículo 78</b>                    | <b>0,00</b>                     | <b>0,00</b>                              | <b>0,00</b>                 | <b>0,00</b>                    | <b>0,00</b>    | <b>0,00</b>             | <b>0,00</b>                          |
| 79000                   | PARA INVESTIGACIÓN CIENTÍFICA                  | 0,00                            | 0,00                                     | 0,00                        | 0,00                           | 0,00           | 0,00                    | 0,00                                 |
| 79100                   | PARA INVESTIGACIÓN CIENTÍFICA                  | 0,00                            | 0,00                                     | 0,00                        | 0,00                           | 0,00           | 0,00                    | 0,00                                 |
| 795                     | OTRAS TRANSFERENCIAS DE LA U.E.                | 0,00                            | 0,00                                     | 0,00                        | 0,00                           | 0,00           | 0,00                    | 0,00                                 |
| 79600                   | PARA INVESTIGACIÓN CIENTÍFICA                  | 0,00                            | 0,00                                     | 0,00                        | 0,00                           | 0,00           | 0,00                    | 0,00                                 |
| 79700                   | PARA INVESTIGACIÓN CIENTÍFICA                  | 0,00                            | 0,00                                     | 0,00                        | 0,00                           | 0,00           | 0,00                    | 0,00                                 |
| 79900                   | PARA INVESTIGACIÓN CIENTÍFICA                  | 0,00                            | 0,00                                     | 0,00                        | 0,00                           | 0,00           | 0,00                    | 0,00                                 |



# Universidad Pablo de Olavide

## DEVOLUCIONES DE INGRESOS

### EJERCICIO 2017 FECHA 31/12/2017

| Clasificación Económica | Descripción                                     | Pendientes de Pago a 1 de Enero | Modificación Saldo Inicial y Anulaciones | Reconocidas en el Ejercicio | Total Devoluciones Reconocidas | Prescripciones | Pagadas en el Ejercicio | Pendientes de Pago a 31 de Diciembre |
|-------------------------|---|---------------------------------|--|-----------------------------|--------------------------------|----------------|-------------------------|--------------------------------------|
|                         | Subtotal Artículo 79                            | 0,00                            | 0,00                                     | 0,00                        | 0,00                           | 0,00           | 0,00                    | 0,00                                 |
|                         | Subtotal Capítulo 7                             | 0,00                            | 0,00                                     | 0,00                        | 0,00                           | 0,00           | 0,00                    | 0,00                                 |
| 820                     | REINTEGROS A CORTO PLAZO DEL PERSONAL           | 0,00                            | 0,00                                     | 0,00                        | 0,00                           | 0,00           | 0,00                    | 0,00                                 |
| 82000                   | REINTEGRO DE PRESTAMOS CORTO PLAZO DEL PERSONAL | 0,00                            | 0,00                                     | 0,00                        | 0,00                           | 0,00           | 0,00                    | 0,00                                 |
| 82001                   | REINTEGRO ANTICIPO DE NOMINA DEL PERSONAL       | 0,00                            | 0,00                                     | 0,00                        | 0,00                           | 0,00           | 0,00                    | 0,00                                 |
| 821                     | REINTEGROS PRESTAMOS CONC. LARGO PLAZO PERSONAL | 0,00                            | 0,00                                     | 0,00                        | 0,00                           | 0,00           | 0,00                    | 0,00                                 |
|                         | Subtotal Artículo 82                            | 0,00                            | 0,00                                     | 0,00                        | 0,00                           | 0,00           | 0,00                    | 0,00                                 |
| 87000                   | REMANENTE DE TESORERÍA AFECTADO                 | 0,00                            | 0,00                                     | 0,00                        | 0,00                           | 0,00           | 0,00                    | 0,00                                 |
| 87001                   | REMANENTE DE TESORERÍA NO AFECTADO              | 0,00                            | 0,00                                     | 0,00                        | 0,00                           | 0,00           | 0,00                    | 0,00                                 |
|                         | Subtotal Artículo 87                            | 0,00                            | 0,00                                     | 0,00                        | 0,00                           | 0,00           | 0,00                    | 0,00                                 |
|                         | Subtotal Capítulo 8                             | 0,00                            | 0,00                                     | 0,00                        | 0,00                           | 0,00           | 0,00                    | 0,00                                 |
| 92101                   | A LARGO PLAZO DE ENTES DEL SECTOR PÚBLICO FEDER | 0,00                            | 0,00                                     | 0,00                        | 0,00                           | 0,00           | 0,00                    | 0,00                                 |
|                         | Subtotal Artículo 92                            | 0,00                            | 0,00                                     | 0,00                        | 0,00                           | 0,00           | 0,00                    | 0,00                                 |
|                         | Subtotal Capítulo 9                             | 0,00                            | 0,00                                     | 0,00                        | 0,00                           | 0,00           | 0,00                    | 0,00                                 |
| <b>TOTAL</b>            |   | <b>0,00</b>                     | <b>0,00</b>                              | <b>231.983,65</b>           | <b>231.983,65</b>              | <b>0,00</b>    | <b>231.983,65</b>       | <b>0,00</b>                          |





# Universidad Pablo de Olavide

## DEVOLUCIONES DE INGRESOS

### EJERCICIO 2017 FECHA 31/12/2017

| Descripción                             | Pendientes de Pago a 1 de Enero | Modificación Saldo Inicial y Anulaciones | Reconocidas en el Ejercicio | Total Devoluciones Reconocidas | Prescripciones | Pagadas en el Ejercicio | Pendientes de Pago a 31 de Diciembre |
|---|---------------------------------|--|-----------------------------|--------------------------------|----------------|-------------------------|--------------------------------------|
| Total Capitulo 1                        | 0,00                            | 0,00                                     | 0,00                        | 0,00                           | 0,00           | 0,00                    | 0,00                                 |
| Total Capitulo 2                        | 0,00                            | 0,00                                     | 0,00                        | 0,00                           | 0,00           | 0,00                    | 0,00                                 |
| Total Capitulo 3                        | 0,00                            | 0,00                                     | 231.983,65                  | 231.983,65                     | 0,00           | 231.983,65              | 0,00                                 |
| Total Capitulo 4                        | 0,00                            | 0,00                                     | 0,00                        | 0,00                           | 0,00           | 0,00                    | 0,00                                 |
| Total Capitulo 5                        | 0,00                            | 0,00                                     | 0,00                        | 0,00                           | 0,00           | 0,00                    | 0,00                                 |
| <b>TOTAL OPERACIONES CORRIENTES</b>     | <b>0,00</b>                     | <b>0,00</b>                              | <b>231.983,65</b>           | <b>231.983,65</b>              | <b>0,00</b>    | <b>231.983,65</b>       | <b>0,00</b>                          |
| Total Capitulo 6                        | 0,00                            | 0,00                                     | 0,00                        | 0,00                           | 0,00           | 0,00                    | 0,00                                 |
| Total Capitulo 7                        | 0,00                            | 0,00                                     | 0,00                        | 0,00                           | 0,00           | 0,00                    | 0,00                                 |
| <b>TOTAL OPERACIONES DE CAPITAL</b>     | <b>0,00</b>                     | <b>0,00</b>                              | <b>0,00</b>                 | <b>0,00</b>                    | <b>0,00</b>    | <b>0,00</b>             | <b>0,00</b>                          |
| <b>TOTAL OPERACIONES NO FINANCIERAS</b> | <b>0,00</b>                     | <b>0,00</b>                              | <b>231.983,65</b>           | <b>231.983,65</b>              | <b>0,00</b>    | <b>231.983,65</b>       | <b>0,00</b>                          |
| Total Capitulo 8                        | 0,00                            | 0,00                                     | 0,00                        | 0,00                           | 0,00           | 0,00                    | 0,00                                 |
| Total Capitulo 9                        | 0,00                            | 0,00                                     | 0,00                        | 0,00                           | 0,00           | 0,00                    | 0,00                                 |
| <b>TOTAL OPERACIONES FINANCIERAS</b>    | <b>0,00</b>                     | <b>0,00</b>                              | <b>0,00</b>                 | <b>0,00</b>                    | <b>0,00</b>    | <b>0,00</b>             | <b>0,00</b>                          |
| <b>TOTAL SECCIÓN POR CAPITULOS</b>      | <b>0,00</b>                     | <b>0,00</b>                              | <b>231.983,65</b>           | <b>231.983,65</b>              | <b>0,00</b>    | <b>231.983,65</b>       | <b>0,00</b>                          |



### 3.4.2. Derechos de Presupuesto Reconocidos Netos



**UNIVERSIDAD PABLO DE OLAVIDE**  
 PROCESO DE GESTIÓN DE LOS INGRESOS PÚBLICOS  
 DERECHOS PRESUPUESTARIOS RECONOCIDOS NETOS  
 EJERCICIO 2017

| Explicación                             | Total Derechos Reconocidos | Total Derechos Anulados | Derechos Reconocidos Netos |
|---|----------------------------|-------------------------|----------------------------|
| Total Capítulo 1                        |                            | 0,00                    |                            |
| Total Capítulo 2                        |                            | 0,00                    |                            |
| Total Capítulo 3                        | 12.056.818,21              | -561.247,24             | 11.495.570,97              |
| Total Capítulo 4                        | 34.892.968,94              | -764.655,00             | 34.128.313,94              |
| Total Capítulo 5                        | 163.227,20                 | -7.001,73               | 156.225,47                 |
| <b>TOTAL OPERACIONES CORRIENTES</b>     | <b>47.113.014,35</b>       | <b>-1.332.903,97</b>    | <b>45.780.110,38</b>       |
| Total Capítulo 6                        |                            | 0,00                    |                            |
| Total Capítulo 7                        | 41.419.937,25              | -4.651.166,69           | 36.768.770,56              |
| <b>TOTAL OPERACIONES DE CAPITAL</b>     | <b>41.419.937,25</b>       | <b>-4.651.166,69</b>    | <b>36.768.770,56</b>       |
| <b>TOTAL OPERACIONES NO FINANCIERAS</b> | <b>88.532.951,60</b>       | <b>-5.984.070,66</b>    | <b>82.548.880,94</b>       |
| Total Capítulo 8                        | 29.078,68                  | 0,00                    | 29.078,68                  |
| Total Capítulo 9                        | 25.898,40                  | -25.898,40              | 0,00                       |
| <b>TOTAL OPERACIONES FINANCIERAS</b>    | <b>54.977,08</b>           | <b>-25.898,40</b>       | <b>29.078,68</b>           |
| <b>TOTAL SECCIÓN POR CAPÍTULO</b>       | <b>88.587.928,68</b>       | <b>-6.009.969,06</b>    | <b>82.577.959,62</b>       |



### 3.4.3. Anulación de Derechos de Presupuesto



# Universidad Pablo de Olavide

## PROCESO DE GESTIÓN DE LOS INGRESOS PÚBLICOS

### A.2.) ANULACIÓN DE DERECHOS PRESUPUESTARIOS

#### EJERCICIO 2017

FECHA 31/12/2017

| Aplicación Presupuestaria | Descripción   | Anulación de Liquidaciones | Aplazamiento y Fraccionamiento | Devolución de Ingresos | Total Derechos Anulados |
|---------------------------|---|----------------------------|--------------------------------|------------------------|-------------------------|
| 30300                     | TASAS ACADÉMICAS POR SERVICIOS ADMINISTRATIVOS      | 0,00                       | 0,00                           | 9.148,06               | 9.148,06                |
| 30302                     | TASAS POR SERVICIOS ADVOS. DE TITULOS NO OFICIAL    | 0,00                       | 0,00                           | 242,45                 | 242,45                  |
| 30303                     | ACCESO A LA UNIVERSIDAD                             | 0,00                       | 0,00                           | 0,00                   | 0,00                    |
|                           | <b>Subtotal Artículo 30</b>                         | <b>0,00</b>                | <b>0,00</b>                    | <b>9.390,51</b>        | <b>9.390,51</b>         |
| 31200                     | SERVICIOS ACADÉMICOS DE 1 Y 2 CICLO CENTROS PROP    | 0,00                       | 0,00                           | 0,00                   | 0,00                    |
| 31201                     | SERVICIOS ACADÉMICOS DE 3 CICLO EN CENTROS PROPI    | 45.598,50                  | 0,00                           | 162,95                 | 45.761,45               |
| 31202                     | COMPENSACIÓN MATRICULAS BECARIOS MEC                | 0,00                       | 0,00                           | 0,00                   | 0,00                    |
| 31203                     | COMPENSACIÓN MATRICULAS POR FAMILIAS NUMEROSAS      | 0,00                       | 0,00                           | 0,00                   | 0,00                    |
| 31204                     | COMPENSACIÓN MATRICULAS DEL PERSONAL PROPIO         | 0,00                       | 0,00                           | 0,00                   | 0,00                    |
| 31205                     | COMPENSACIÓN MATRICULAS DE ALUMNOS CON DISCAPACIDAD | 0,00                       | 0,00                           | 0,00                   | 0,00                    |
| 31206                     | SERVICIOS ACADEMICOS PROGR OFICIALES DE POSTGRAD    | 185.389,52                 | 0,00                           | 33.843,32              | 219.232,84              |
| 31207                     | SERVICIOS ACADEMICOS DE GRADO                       | 0,00                       | 0,00                           | 184.956,46             | 184.956,46              |
| 31210                     | COMPENSACION TASAS Y MATRICULAS DOCTORADO FPU       | 0,00                       | 0,00                           | 0,00                   | 0,00                    |
| 31211                     | COMPENSACION BECARIOS OTRAS UNIVERSIDADES           | 0,00                       | 0,00                           | 0,00                   | 0,00                    |
| 31212                     | SERVICIOS ACADEMICOS ALUMNOS CENTROS ADSCRITOS      | 0,00                       | 0,00                           | 0,00                   | 0,00                    |
| 31213                     | BONIFICACION JUNTA DE ANDALUCIA 99%                 | 0,00                       | 0,00                           | 0,00                   | 0,00                    |
| 31299                     | OTROS   | 0,00                       | 0,00                           | 0,00                   | 0,00                    |
|                           | <b>Subtotal Artículo 31</b>                         | <b>230.988,02</b>          | <b>0,00</b>                    | <b>218.962,73</b>      | <b>449.950,75</b>       |
| 32000                     | ESTUDIOS DE EXTENSIÓN UNIVERSITARIA                 | 0,00                       | 0,00                           | 195,00                 | 195,00                  |
| 32008                     | INSCRIPCIONES A JORNADAS, CONGRESOS Y SIMILARES     | 1.950,00                   | 0,00                           | 1.330,00               | 3.280,00                |
| 32099                     | OTROS CURSOS Y SEMINARIOS                           | 21.210,00                  | 0,00                           | 0,00                   | 21.210,00               |
| 32201                     | DERECHOS DE EXAMEN PARA SELECCIÓN P.D.I. LABORAL    | 0,00                       | 0,00                           | 400,00                 | 400,00                  |



# Universidad Pablo de Olavide

## PROCESO DE GESTIÓN DE LOS INGRESOS PÚBLICOS A.2.) ANULACIÓN DE DERECHOS PRESUPUESTARIOS EJERCICIO 2017

FECHA 31/12/2017

| Aplicación Presupuestaria | Descripción   | Anulación de Liquidaciones | Aplazamiento y Fraccionamiento | Devolución de Ingresos | Total Derechos Anulados |
|---------------------------|---|----------------------------|--------------------------------|------------------------|-------------------------|
| 32202                     | DERECHOS DE EXAMEN PARA SELECCIÓN P.A.S. FUNC.                          | 0,00                       | 0,00                           | 0,00                   | 0,00                    |
| 32300                     | CONTRATOS   | 70.115,56                  | 0,00                           | 0,00                   | 70.115,56               |
| 32903                     | SEGURO ESCOLAR  | 0,00                       | 0,00                           | 0,00                   | 0,00                    |
| 32905                     | COLABORACIÓN ORGANIZ. CURSOS Y JORNADAS                                 | 0,00                       | 0,00                           | 0,00                   | 0,00                    |
| 32906                     | OTROS CONVENIOS DE INVESTIGACION  | 0,00                       | 0,00                           | 0,00                   | 0,00                    |
| 32907                     | APORTACION DE PATROCINADORES  | 0,00                       | 0,00                           | 0,00                   | 0,00                    |
| 32998                     | OTROS INGRESOS POR PRESTACION DE SERVICIOS                              | 0,00                       | 0,00                           | 0,00                   | 0,00                    |
| 32999                     | CONVENIOS   | 5.000,00                   | 0,00                           | 0,00                   | 5.000,00                |
|                           | <b>Subtotal Artículo 32</b>   | <b>98.275,56</b>           | <b>0,00</b>                    | <b>1.925,00</b>        | <b>100.200,56</b>       |
| 33203                     | PRÉSTAMOS INTERBIBLIOTECARIOS   | 0,00                       | 0,00                           | 0,00                   | 0,00                    |
|                           | <b>Subtotal Artículo 33</b>   | <b>0,00</b>                | <b>0,00</b>                    | <b>0,00</b>            | <b>0,00</b>             |
| 380                       | REINTEGR.DE OP.CORRIENTES DE EJ. CERRADOS                               | 0,00                       | 0,00                           | 0,00                   | 0,00                    |
|                           | <b>Subtotal Artículo 38</b>   | <b>0,00</b>                | <b>0,00</b>                    | <b>0,00</b>            | <b>0,00</b>             |
| 392                       | INTERESES DE DEMORA   | 0,00                       | 0,00                           | 0,00                   | 0,00                    |
| 39900                     | REINTEGROS ANUNCIOS EMPRESAS ADJUDICATARIAS                             | 0,00                       | 0,00                           | 737,16                 | 737,16                  |
| 39903                     | REINTEGROS DE CONSUMOS PERIÓDICOS                                       | 0,00                       | 0,00                           | 0,00                   | 0,00                    |
| 39906                     | BIBLIOTECA INGRESOS POR CARGOS INTERNOS                                 | 0,00                       | 0,00                           | 0,00                   | 0,00                    |
| 39999                     | OTROS INGRESOS  | 0,01                       | 0,00                           | 968,25                 | 968,26                  |
|                           | <b>Subtotal Artículo 39</b>   | <b>0,01</b>                | <b>0,00</b>                    | <b>1.705,41</b>        | <b>1.705,42</b>         |
|                           | <b>Subtotal Capítulo 3</b>  | <b>329.263,59</b>          | <b>0,00</b>                    | <b>231.983,65</b>      | <b>561.247,24</b>       |
| 41002                     | ORGANISMO AUTONOMO PROGRAMAS EDUCATIVOS EUROPEOS OAPEE                  | 0,00                       | 0,00                           | 0,00                   | 0,00                    |
| 41008                     | INSTITUTO DE LA JUVENTUD  | 0,00                       | 0,00                           | 0,00                   | 0,00                    |
| 41100                     | INSTITUTO ANDALUZ DE LA MUJER   | 0,00                       | 0,00                           | 0,00                   | 0,00                    |
|                           | <b>Subtotal Artículo 41</b>   | <b>0,00</b>                | <b>0,00</b>                    | <b>0,00</b>            | <b>0,00</b>             |
| 44012                     | ENTE PUBLICO ANDALUZ DE INFRAESTRUCTURA Y SERVICIOS EDUCATIVOS (EPAISE) | 0,00                       | 0,00                           | 0,00                   | 0,00                    |
| 44100                     | DE UNIVERSIDADES  | 0,00                       | 0,00                           | 0,00                   | 0,00                    |



# Universidad Pablo de Olavide

## PROCESO DE GESTIÓN DE LOS INGRESOS PÚBLICOS

### A.2.) ANULACIÓN DE DERECHOS PRESUPUESTARIOS

#### EJERCICIO 2017

FECHA 31/12/2017

| Aplicación Presupuestaria | Descripción  | Anulación de Liquidaciones | Aplazamiento y Fraccionamiento | Devolución de Ingresos | Total Derechos Anulados |
|---------------------------|--|----------------------------|--------------------------------|------------------------|-------------------------|
|                           | <b>Subtotal Artículo 44</b>                                | <b>0,00</b>                | <b>0,00</b>                    | <b>0,00</b>            | <b>0,00</b>             |
| 45000                     | FINANCIACION BASICA  | 0,00                       | 0,00                           | 0,00                   | 0,00                    |
| 45001                     | CONTRATO PROGRAMA  | 0,00                       | 0,00                           | 0,00                   | 0,00                    |
| 45002                     | CONSEJO SOCIAL   | 0,00                       | 0,00                           | 0,00                   | 0,00                    |
| 45004                     | PARA PRAEM   | 0,00                       | 0,00                           | 0,00                   | 0,00                    |
| 45005                     | PARA ATENCIONES EXTRAORDINARIAS                            | 0,00                       | 0,00                           | 0,00                   | 0,00                    |
| 45007                     | PARA GASTOS DE FUNCIONAMIENTO DEL C.A.B.D.                 | 753.855,00                 | 0,00                           | 0,00                   | 753.855,00              |
| 45098                     | OTRAS SUBVENCIONES   | 0,00                       | 0,00                           | 0,00                   | 0,00                    |
| 45110                     | DE LA IGUALDAD Y POLITICAS SOCIALES                        | 10.800,00                  | 0,00                           | 0,00                   | 10.800,00               |
| 45113                     | CONS. DE ADMINISTRACION LOCAL Y RELACIONES INSTITUCIONALES | 0,00                       | 0,00                           | 0,00                   | 0,00                    |
|                           | <b>Subtotal Artículo 45</b>                                | <b>764.655,00</b>          | <b>0,00</b>                    | <b>0,00</b>            | <b>764.655,00</b>       |
| 460                       | DE DIPUTACIONES Y CABILDOS INSULARES                       | 0,00                       | 0,00                           | 0,00                   | 0,00                    |
| 461                       | DE AYUNTAMIENTOS   | 0,00                       | 0,00                           | 0,00                   | 0,00                    |
|                           | <b>Subtotal Artículo 46</b>                                | <b>0,00</b>                | <b>0,00</b>                    | <b>0,00</b>            | <b>0,00</b>             |
| 470                       | DE ENTIDADES FINANCIERAS                                   | 0,00                       | 0,00                           | 0,00                   | 0,00                    |
| 472                       | DE EMPRESAS ASEGURADORAS                                   | 0,00                       | 0,00                           | 0,00                   | 0,00                    |
| 473                       | DE EMPRESAS PRIVADAS                                       | 0,00                       | 0,00                           | 0,00                   | 0,00                    |
|                           | <b>Subtotal Artículo 47</b>                                | <b>0,00</b>                | <b>0,00</b>                    | <b>0,00</b>            | <b>0,00</b>             |
| 481                       | DE INSTITUCIONES SIN FINES DE LUCRO                        | 0,00                       | 0,00                           | 0,00                   | 0,00                    |
| 48102                     | DE FUNDACIONES UNIVERSITARIAS                              | 0,00                       | 0,00                           | 0,00                   | 0,00                    |
| 48103                     | DE FUNDACIONES PRIVADAS                                    | 0,00                       | 0,00                           | 0,00                   | 0,00                    |
| 48199                     | OTRAS INSTITUC. SIN FINES DE LUCRO                         | 0,00                       | 0,00                           | 0,00                   | 0,00                    |
|                           | <b>Subtotal Artículo 48</b>                                | <b>0,00</b>                | <b>0,00</b>                    | <b>0,00</b>            | <b>0,00</b>             |
| 495                       | OTRAS TRANSFERENCIAS DE LA U.E.                            | 0,00                       | 0,00                           | 0,00                   | 0,00                    |
| 496                       | TRANSFERENCIAS DE FUERA DE LA UNION EUROPEA                | 0,00                       | 0,00                           | 0,00                   | 0,00                    |
|                           | <b>Subtotal Artículo 49</b>                                | <b>0,00</b>                | <b>0,00</b>                    | <b>0,00</b>            | <b>0,00</b>             |
|                           | <b>Subtotal Capítulo 4</b>                                 | <b>764.655,00</b>          | <b>0,00</b>                    | <b>0,00</b>            | <b>764.655,00</b>       |
| 54102                     | ALQUILER DE AULAS Y OTROS RECINTOS UNIVERSITARIO           | 0,00                       | 0,00                           | 0,00                   | 0,00                    |
| 54104                     | ALQUILER DE LOCALES  | 662,67                     | 0,00                           | 0,00                   | 662,67                  |



# Universidad Pablo de Olavide

## PROCESO DE GESTIÓN DE LOS INGRESOS PÚBLICOS

### A.2.) ANULACIÓN DE DERECHOS PRESUPUESTARIOS

#### EJERCICIO 2017

FECHA 31/12/2017

| Aplicación Presupuestaria | Descripción   | Anulación de Liquidaciones | Aplazamiento y Fraccionamiento | Devolución de Ingresos | Total Derechos Anulados |
|---------------------------|---|----------------------------|--------------------------------|------------------------|-------------------------|
|                           | <b>Subtotal Artículo 54</b>                         | <b>662,67</b>              | <b>0,00</b>                    | <b>0,00</b>            | <b>662,67</b>           |
| 55100                     | DE CAFETERIAS                                       | 1.843,83                   | 0,00                           | 0,00                   | 1.843,83                |
| 55101                     | DE SERVICIOS DE REPROGRAFÍA                         | 4.188,60                   | 0,00                           | 0,00                   | 4.188,60                |
| 55102                     | DE MÁQUINAS EXPENDEDORAS                            | 306,63                     | 0,00                           | 0,00                   | 306,63                  |
| 55103                     | COMEDOR UNIVERSITARIO. EDIFICIO. 17 CELESTINO MUTIS | 0,00                       | 0,00                           | 0,00                   | 0,00                    |
|                           | <b>Subtotal Artículo 55</b>                         | <b>6.339,06</b>            | <b>0,00</b>                    | <b>0,00</b>            | <b>6.339,06</b>         |
| 591                       | EXPLOTACION DE PATENTES                             | 0,00                       | 0,00                           | 0,00                   | 0,00                    |
|                           | <b>Subtotal Artículo 59</b>                         | <b>0,00</b>                | <b>0,00</b>                    | <b>0,00</b>            | <b>0,00</b>             |
|                           | <b>Subtotal Capítulo 5</b>                          | <b>7.001,73</b>            | <b>0,00</b>                    | <b>0,00</b>            | <b>7.001,73</b>         |
| 70000                     | PARA INVESTIGACIÓN CIENTÍFICA                       | 840.667,12                 | 0,00                           | 0,00                   | 840.667,12              |
| 70099                     | OTRAS   | 0,00                       | 0,00                           | 0,00                   | 0,00                    |
| 70100                     | PARA INVESTIGACIÓN CIENTÍFICA                       | 394.160,45                 | 0,00                           | 0,00                   | 394.160,45              |
| 70101                     | PARA INVERSIONES MATERIALES                         | 0,00                       | 0,00                           | 0,00                   | 0,00                    |
| 70501                     | CIBERDEM  | 0,00                       | 0,00                           | 0,00                   | 0,00                    |
|                           | <b>Subtotal Artículo 70</b>                         | <b>1.234.827,57</b>        | <b>0,00</b>                    | <b>0,00</b>            | <b>1.234.827,57</b>     |
| 71000                     | PARA INVESTIGACIÓN CIENTÍFICA                       | 0,00                       | 0,00                           | 0,00                   | 0,00                    |
| 71102                     | INSTITUTO ANDALUZ DE LA MUJER                       | 70.000,00                  | 0,00                           | 0,00                   | 70.000,00               |
| 71103                     | SERVICIO ANDALUZ DE EMPLEO                          | 0,00                       | 0,00                           | 0,00                   | 0,00                    |
|                           | <b>Subtotal Artículo 71</b>                         | <b>70.000,00</b>           | <b>0,00</b>                    | <b>0,00</b>            | <b>70.000,00</b>        |
| 740                       | DE SOC. MERCANTILES, ENTIDADES Y OTROS EE.PP.       | 0,00                       | 0,00                           | 0,00                   | 0,00                    |
| 74000                     | PARA INVESTIGACIÓN CIENTÍFICA                       | 0,00                       | 0,00                           | 0,00                   | 0,00                    |
| 74100                     | PARA INVESTIGACION CIENTIFIC A                      | 0,00                       | 0,00                           | 0,00                   | 0,00                    |
|                           | <b>Subtotal Artículo 74</b>                         | <b>0,00</b>                | <b>0,00</b>                    | <b>0,00</b>            | <b>0,00</b>             |
| 75000                     | PARA INVESTIGACION CIENTIFICA                       | 2.677.130,93               | 0,00                           | 0,00                   | 2.677.130,93            |
| 75001                     | PLAN PLURIANUAL INVERSIONES                         | 0,00                       | 0,00                           | 0,00                   | 0,00                    |
| 75003                     | FINANCIACION OPERATIVA ESTRUCTURAL                  | 0,00                       | 0,00                           | 0,00                   | 0,00                    |
| 75004                     | VINCULADA A RESULTADOS. CONTRATO PROGRAMA           | 0,00                       | 0,00                           | 0,00                   | 0,00                    |
| 75005                     | PLANES CONCERTADOS. ATENCIONES EXTRAORDINARIAS      | 0,00                       | 0,00                           | 0,00                   | 0,00                    |
| 75106                     | DE TURISMO, COMERCIO Y DEPORTE                      | 0,00                       | 0,00                           | 0,00                   | 0,00                    |





# Universidad Pablo de Olavide

## PROCESO DE GESTIÓN DE LOS INGRESOS PÚBLICOS

### A.2.) ANULACIÓN DE DERECHOS PRESUPUESTARIOS

#### EJERCICIO 2017

FECHA 31/12/2017

| Aplicación Presupuestaria | Descripción                                     | Anulación de Liquidaciones | Aplazamiento y Fraccionamiento | Devolución de Ingresos | Total Derechos Anulados |
|---------------------------|---|----------------------------|--------------------------------|------------------------|-------------------------|
| 75114                     | DE FOMENTO Y VIVIENDA                           | 152.297,08                 | 0,00                           | 0,00                   | 152.297,08              |
|                           | <b>Subtotal Artículo 75</b>                     | <b>2.829.428,01</b>        | <b>0,00</b>                    | <b>0,00</b>            | <b>2.829.428,01</b>     |
| 76101                     | PARA INVERSIONES                                | 0,00                       | 0,00                           | 0,00                   | 0,00                    |
|                           | <b>Subtotal Artículo 76</b>                     | <b>0,00</b>                | <b>0,00</b>                    | <b>0,00</b>            | <b>0,00</b>             |
| 77000                     | PARA INVESTIGACIÓN CIENTÍFICA                   | 0,00                       | 0,00                           | 0,00                   | 0,00                    |
|                           | <b>Subtotal Artículo 77</b>                     | <b>0,00</b>                | <b>0,00</b>                    | <b>0,00</b>            | <b>0,00</b>             |
| 78100                     | DE FUNDACIONES ESTATALES                        | 0,00                       | 0,00                           | 0,00                   | 0,00                    |
| 78101                     | DE FUNDACIONES COMUNITARIAS                     | 0,00                       | 0,00                           | 0,00                   | 0,00                    |
| 78102                     | DE FUNDACIONES UNIVERSITARIAS                   | 0,00                       | 0,00                           | 0,00                   | 0,00                    |
| 78103                     | DE FUNDACIONES PRIVADAS                         | 37.250,00                  | 0,00                           | 0,00                   | 37.250,00               |
| 78199                     | OTRAS I.S.F.L.                                  | 0,00                       | 0,00                           | 0,00                   | 0,00                    |
|                           | <b>Subtotal Artículo 78</b>                     | <b>37.250,00</b>           | <b>0,00</b>                    | <b>0,00</b>            | <b>37.250,00</b>        |
| 79000                     | PARA INVESTIGACIÓN CIENTÍFICA                   | 82.629,64                  | 0,00                           | 0,00                   | 82.629,64               |
| 79100                     | PARA INVESTIGACIÓN CIENTÍFICA                   | 319.657,91                 | 0,00                           | 0,00                   | 319.657,91              |
| 795                       | OTRAS TRANSFERENCIAS DE LA U.E.                 | 9.262,00                   | 0,00                           | 0,00                   | 9.262,00                |
| 79600                     | PARA INVESTIGACIÓN CIENTÍFICA                   | 0,00                       | 0,00                           | 0,00                   | 0,00                    |
| 79700                     | PARA INVESTIGACIÓN CIENTÍFICA                   | 24.811,56                  | 0,00                           | 0,00                   | 24.811,56               |
| 79900                     | PARA INVESTIGACIÓN CIENTÍFICA                   | 43.300,00                  | 0,00                           | 0,00                   | 43.300,00               |
|                           | <b>Subtotal Artículo 79</b>                     | <b>479.661,11</b>          | <b>0,00</b>                    | <b>0,00</b>            | <b>479.661,11</b>       |
|                           | <b>Subtotal Capítulo 7</b>                      | <b>4.651.166,69</b>        | <b>0,00</b>                    | <b>0,00</b>            | <b>4.651.166,69</b>     |
| 820                       | REINTEGROS A CORTO PLAZO DEL PERSONAL           | 0,00                       | 0,00                           | 0,00                   | 0,00                    |
| 82000                     | REINTEGRO DE PRESTAMOS CORTO PLAZO DEL PERSONAL | 0,00                       | 0,00                           | 0,00                   | 0,00                    |
| 82001                     | REINTEGRO ANTICIPO DE NOMINA DEL PERSONAL       | 0,00                       | 0,00                           | 0,00                   | 0,00                    |
| 821                       | REINTEGROS PRESTAMOS CONC. LARGO PLAZO PERSONAL | 0,00                       | 0,00                           | 0,00                   | 0,00                    |
|                           | <b>Subtotal Artículo 82</b>                     | <b>0,00</b>                | <b>0,00</b>                    | <b>0,00</b>            | <b>0,00</b>             |
| 87000                     | REMANENTE DE TESORERÍA AFECTADO                 | 0,00                       | 0,00                           | 0,00                   | 0,00                    |
| 87001                     | REMANENTE DE TESORERÍA NO AFECTADO              | 0,00                       | 0,00                           | 0,00                   | 0,00                    |
|                           | <b>Subtotal Artículo 87</b>                     | <b>0,00</b>                | <b>0,00</b>                    | <b>0,00</b>            | <b>0,00</b>             |
|                           | <b>Subtotal Capítulo 8</b>                      | <b>0,00</b>                | <b>0,00</b>                    | <b>0,00</b>            | <b>0,00</b>             |



**Universidad Pablo de Olavide**  
**PROCESO DE GESTIÓN DE LOS INGRESOS PÚBLICOS**  
**A.2.) ANULACIÓN DE DERECHOS PRESUPUESTARIOS**  
**EJERCICIO 2017**

FECHA 31/12/2017

| Aplicación Presupuestaria | Descripción                                     | Anulación de Liquidaciones | Aplazamiento y Fraccionamiento | Devolución de Ingresos | Total Derechos Anulados |
|---------------------------|---|----------------------------|--------------------------------|------------------------|-------------------------|
| 92101                     | A LARGO PLAZO DE ENTES DEL SECTOR PÚBLICO FEDER | 25.898,40                  | 0,00                           | 0,00                   | 25.898,40               |
|                           | Subtotal Artículo 92                            | 25.898,40                  | 0,00                           | 0,00                   | 25.898,40               |
|                           | Subtotal Capítulo 9                             | 25.898,40                  | 0,00                           | 0,00                   | 25.898,40               |
|                           | <b>TOTAL</b>                                    | <b>5.777.985,41</b>        | <b>0,00</b>                    | <b>231.983,65</b>      | <b>6.009.969,06</b>     |



# Universidad Pablo de Olavide

## PROCESO DE GESTIÓN DE LOS INGRESOS PÚBLICOS

### A.2.) ANULACIÓN DE DERECHOS PRESUPUESTARIOS

#### EJERCICIO 2017

FECHA 31/12/2017

| Explicación                             | Anulación de Liquidación | Aplazamiento y Fraccionado | Devolución Ingresos | Total Derechos Anulados |
|---|--------------------------|----------------------------|---------------------|-------------------------|
| Total Capitulo 1                        | 0,00                     | 0,00                       | 0,00                | 0,00                    |
| Total Capitulo 2                        | 0,00                     | 0,00                       | 0,00                | 0,00                    |
| Total Capitulo 3                        | 329.263,59               | 0,00                       | 231.983,65          | 561.247,24              |
| Total Capitulo 4                        | 764.655,00               | 0,00                       | 0,00                | 764.655,00              |
| Total Capitulo 5                        | 7.001,73                 | 0,00                       | 0,00                | 7.001,73                |
| <b>TOTAL OPERACIONES CORRIENTES</b>     | <b>1.100.920,32</b>      | <b>0,00</b>                | <b>231.983,65</b>   | <b>1.332.903,97</b>     |
| Total Capitulo 6                        | 0,00                     | 0,00                       | 0,00                | 0,00                    |
| Total Capitulo 7                        | 4.651.166,69             | 0,00                       | 0,00                | 4.651.166,69            |
| <b>TOTAL OPERACIONES DE CAPITAL</b>     | <b>4.651.166,69</b>      | <b>0,00</b>                | <b>0,00</b>         | <b>4.651.166,69</b>     |
| <b>TOTAL OPERACIONES NO FINANCIERAS</b> | <b>5.752.087,01</b>      | <b>0,00</b>                | <b>231.983,65</b>   | <b>5.984.070,66</b>     |
| Total Capitulo 8                        | 0,00                     | 0,00                       | 0,00                | 0,00                    |
| Total Capitulo 9                        | 25.898,40                | 0,00                       | 0,00                | 25.898,40               |
| <b>TOTAL OPERACIONES FINANCIERAS</b>    | <b>25.898,40</b>         | <b>0,00</b>                | <b>0,00</b>         | <b>25.898,40</b>        |
| <b>TOTAL SECCIÓN POR CAPITULOS</b>      | <b>5.777.985,41</b>      | <b>0,00</b>                | <b>231.983,65</b>   | <b>6.009.969,06</b>     |



#### 3.4.4. Recaudación Neta



**Universidad Pablo de Olavide**  
**PROCESO DE GESTIÓN DE LOS INGRESOS PÚBLICOS**  
**A) RECAUDACIÓN NETA**  
**EJERCICIO 2017      FECHA 31/12/2017**

| Clasificación Económica | Explicación   | Recaudación Total   | Devoluciones de Ingreso | Recaudación Neta    |
|-------------------------|---|---------------------|-------------------------|---------------------|
| 30300                   | TASAS ACADÉMICAS POR SERVICIOS ADMINISTRATIVOS      | 516.388,55          | 9.148,06                | 507.240,49          |
| 30302                   | TASAS POR SERVICIOS ADVOS. DE TITULOS NO OFICIAL    | 37.101,16           | 242,45                  | 36.858,71           |
| 30303                   | ACCESO A LA UNIVERSIDAD                             | 108.930,86          | 0,00                    | 108.930,86          |
|                         | <b>Subtotal Artículo 30</b>                         | <b>662.420,57</b>   | <b>9.390,51</b>         | <b>653.030,06</b>   |
| 31200                   | SERVICIOS ACADÉMICOS DE 1 Y 2 CICLO CENTROS PROP    | 0,00                | 0,00                    | 0,00                |
| 31201                   | SERVICIOS ACADÉMICOS DE 3 CICLO EN CENTROS PROPI    | 64.617,41           | 162,95                  | 64.454,46           |
| 31202                   | COMPENSACIÓN MATRICULAS BECARIOS MEC                | 0,00                | 0,00                    | 0,00                |
| 31203                   | COMPENSACIÓN MATRICULAS POR FAMILIAS NUMEROSAS      | 0,00                | 0,00                    | 0,00                |
| 31204                   | COMPENSACIÓN MATRICULAS DEL PERSONAL PROPIO         | 19.735,71           | 0,00                    | 19.735,71           |
| 31205                   | COMPENSACIÓN MATRICULAS DE ALUMNOS CON DISCAPACIDAD | 65.493,93           | 0,00                    | 65.493,93           |
| 31206                   | SERVICIOS ACADÉMICOS PROGR OFICIALES DE POSTGRAD    | 452.102,83          | 33.843,32               | 418.259,51          |
| 31207                   | SERVICIOS ACADÉMICOS DE GRADO                       | 2.032.956,63        | 184.956,46              | 1.848.000,17        |
| 31210                   | COMPENSACION TASAS Y MATRICULAS DOCTORADO FPU       | 0,00                | 0,00                    | 0,00                |
| 31211                   | COMPENSACION BECARIOS OTRAS UNIVERSIDADES           | 0,00                | 0,00                    | 0,00                |
| 31212                   | SERVICIOS ACADÉMICOS ALUMNOS CENTROS ADSCRITOS      | 116.381,73          | 0,00                    | 116.381,73          |
| 31213                   | BONIFICACION JUNTA DE ANDALUCIA 99%                 | 0,00                | 0,00                    | 0,00                |
| 31299                   | OTROS   | 315.561,73          | 0,00                    | 315.561,73          |
|                         | <b>Subtotal Artículo 31</b>                         | <b>3.066.849,97</b> | <b>218.962,73</b>       | <b>2.847.887,24</b> |
| 32000                   | ESTUDIOS DE EXTENSIÓN UNIVERSITARIA                 | 96.895,00           | 195,00                  | 96.700,00           |
| 32008                   | INSCRIPCIONES A JORNADAS, CONGRESOS Y SIMILARES     | 109.966,55          | 1.330,00                | 108.636,55          |
| 32099                   | OTROS CURSOS Y SEMINARIOS                           | 21.210,00           | 0,00                    | 21.210,00           |
| 32201                   | DERECHOS DE EXAMEN PARA SELECCIÓN P.D.I. LABORAL    | 42.433,00           | 400,00                  | 42.033,00           |
| 32202                   | DERECHOS DE EXAMEN PARA SELECCIÓN P.A.S. FUNC.      | 6.942,69            | 0,00                    | 6.942,69            |



**Universidad Pablo de Olavide**  
**PROCESO DE GESTIÓN DE LOS INGRESOS PÚBLICOS**  
**A) RECAUDACIÓN NETA**  
**EJERCICIO 2017      FECHA 31/12/2017**

| Clasificación Económica | Explicación   | Recaudación Total   | Devoluciones de Ingreso | Recaudación Neta    |
|-------------------------|---|---------------------|-------------------------|---------------------|
| 32300                   | CONTRATOS   | 561.985,49          | 0,00                    | 561.985,49          |
| 32903                   | SEGURO ESCOLAR  | 427,86              | 0,00                    | 427,86              |
| 32905                   | COLABORACIÓN ORGANIZ. CURSOS Y JORNADAS                                 | 3.000,00            | 0,00                    | 3.000,00            |
| 32906                   | OTROS CONVENIOS DE INVESTIGACION  | 15.000,00           | 0,00                    | 15.000,00           |
| 32907                   | APORTACION DE PATROCINADORES  | 15.000,00           | 0,00                    | 15.000,00           |
| 32998                   | OTROS INGRESOS POR PRESTACION DE SERVICIOS                              | 47.514,24           | 0,00                    | 47.514,24           |
| 32999                   | CONVENIOS   | 46.487,60           | 0,00                    | 46.487,60           |
|                         | <b>Subtotal Artículo 32</b>   | <b>966.862,43</b>   | <b>1.925,00</b>         | <b>964.937,43</b>   |
| 33203                   | PRÉSTAMOS INTERBIBLIOTECARIOS   | 5.903,80            | 0,00                    | 5.903,80            |
|                         | <b>Subtotal Artículo 33</b>   | <b>5.903,80</b>     | <b>0,00</b>             | <b>5.903,80</b>     |
| 380                     | REINTEGR.DE OP.CORRIENTES DE EJ. CERRADOS                               | 21.890,46           | 0,00                    | 21.890,46           |
|                         | <b>Subtotal Artículo 38</b>   | <b>21.890,46</b>    | <b>0,00</b>             | <b>21.890,46</b>    |
| 392                     | INTERESES DE DEMORA   | 42.774,56           | 0,00                    | 42.774,56           |
| 39900                   | REINTEGROS ANUNCIOS EMPRESAS ADJUDICATARIAS                             | 21.206,37           | 737,16                  | 20.469,21           |
| 39903                   | REINTEGROS DE CONSUMOS PERIÓDICOS                                       | 62.251,79           | 0,00                    | 62.251,79           |
| 39906                   | BIBLIOTECA INGRESOS POR CARGOS INTERNOS                                 | 612,00              | 0,00                    | 612,00              |
| 39999                   | OTROS INGRESOS  | 970.378,99          | 968,25                  | 969.410,74          |
|                         | <b>Subtotal Artículo 39</b>   | <b>1.097.223,71</b> | <b>1.705,41</b>         | <b>1.095.518,30</b> |
|                         | <b>Subtotal Capítulo 3</b>  | <b>5.821.150,94</b> | <b>231.983,65</b>       | <b>5.589.167,29</b> |
| 41002                   | ORGANISMO AUTONOMO PROGRAMAS EDUCATIVOS EUROPEOS OAPEE                  | 1.200.274,00        | 0,00                    | 1.200.274,00        |
| 41008                   | INSTITUTO DE LA JUVENTUD  | 11.322,63           | 0,00                    | 11.322,63           |
| 41100                   | INSTITUTO ANDALUZ DE LA MUJER   | 11.110,20           | 0,00                    | 11.110,20           |
|                         | <b>Subtotal Artículo 41</b>   | <b>1.222.706,83</b> | <b>0,00</b>             | <b>1.222.706,83</b> |
| 44012                   | ENTE PUBLICO ANDALUZ DE INFRAESTRUCTURA Y SERVICIOS EDUCATIVOS (EPAISE) | 80.365,16           | 0,00                    | 80.365,16           |
| 44100                   | DE UNIVERSIDADES  | 36.331,40           | 0,00                    | 36.331,40           |
|                         | <b>Subtotal Artículo 44</b>   | <b>116.696,56</b>   | <b>0,00</b>             | <b>116.696,56</b>   |
| 45000                   | FINANCIACION BASICA   | 28.667.368,00       | 0,00                    | 28.667.368,00       |
| 45001                   | CONTRATO PROGRAMA   | 0,00                | 0,00                    | 0,00                |



**Universidad Pablo de Olavide**  
**PROCESO DE GESTIÓN DE LOS INGRESOS PÚBLICOS**  
**A) RECAUDACIÓN NETA**  
**EJERCICIO 2017      FECHA 31/12/2017**

| Clasificación Económica | Explicación  | Recaudación Total    | Devoluciones de Ingreso | Recaudación Neta     |
|-------------------------|--|----------------------|-------------------------|----------------------|
| 45002                   | CONSEJO SOCIAL   | 110.000,00           | 0,00                    | 110.000,00           |
| 45004                   | PARA PRAEM   | 110.095,00           | 0,00                    | 110.095,00           |
| 45005                   | PARA ATENCIONES EXTRAORDINARIAS                            | 2.645.256,00         | 0,00                    | 2.645.256,00         |
| 45007                   | PARA GASTOS DE FUNCIONAMIENTO DEL C.A.B.D.                 | 0,00                 | 0,00                    | 0,00                 |
| 45098                   | OTRAS SUBVENCIONES   | 0,00                 | 0,00                    | 0,00                 |
| 45110                   | DE LA IGUALDAD Y POLITICAS SOCIALES                        | 32.900,00            | 0,00                    | 32.900,00            |
| 45113                   | CONS. DE ADMINISTRACION LOCAL Y RELACIONES INSTITUCIONALES | 0,00                 | 0,00                    | 0,00                 |
|                         | <b>Subtotal Artículo 45</b>                                | <b>31.565.619,00</b> | <b>0,00</b>             | <b>31.565.619,00</b> |
| 460                     | DE DIPUTACIONES Y CABILDOS INSULARES                       | 84.472,00            | 0,00                    | 84.472,00            |
| 461                     | DE AYUNTAMIENTOS   | 242.882,24           | 0,00                    | 242.882,24           |
|                         | <b>Subtotal Artículo 46</b>                                | <b>327.354,24</b>    | <b>0,00</b>             | <b>327.354,24</b>    |
| 470                     | DE ENTIDADES FINANCIERAS                                   | 478.120,00           | 0,00                    | 478.120,00           |
| 472                     | DE EMPRESAS ASEGURADORAS                                   | 20.000,00            | 0,00                    | 20.000,00            |
| 473                     | DE EMPRESAS PRIVADAS                                       | 70.500,00            | 0,00                    | 70.500,00            |
|                         | <b>Subtotal Artículo 47</b>                                | <b>568.620,00</b>    | <b>0,00</b>             | <b>568.620,00</b>    |
| 481                     | DE INSTITUCIONES SIN FINES DE LUCRO                        | 0,00                 | 0,00                    | 0,00                 |
| 48102                   | DE FUNDACIONES UNIVERSITARIAS                              | 500,00               | 0,00                    | 500,00               |
| 48103                   | DE FUNDACIONES PRIVADAS                                    | 39.000,00            | 0,00                    | 39.000,00            |
| 48199                   | OTRAS INSTITUC. SIN FINES DE LUCRO                         | 600,00               | 0,00                    | 600,00               |
|                         | <b>Subtotal Artículo 48</b>                                | <b>40.100,00</b>     | <b>0,00</b>             | <b>40.100,00</b>     |
| 495                     | OTRAS TRANSFERENCIAS DE LA U.E.                            | 563,99               | 0,00                    | 563,99               |
| 496                     | TRANSFERENCIAS DE FUERA DE LA UNION EUROPEA                | 22.085,23            | 0,00                    | 22.085,23            |
|                         | <b>Subtotal Artículo 49</b>                                | <b>22.649,22</b>     | <b>0,00</b>             | <b>22.649,22</b>     |
|                         | <b>Subtotal Capítulo 4</b>                                 | <b>33.863.745,85</b> | <b>0,00</b>             | <b>33.863.745,85</b> |
| 54102                   | ALQUILER DE AULAS Y OTROS RECINTOS UNIVERSITARIO           | 0,00                 | 0,00                    | 0,00                 |
| 54104                   | ALQUILER DE LOCALES  | 6.340,43             | 0,00                    | 6.340,43             |
|                         | <b>Subtotal Artículo 54</b>                                | <b>6.340,43</b>      | <b>0,00</b>             | <b>6.340,43</b>      |
| 55100                   | DE CAFETERIAS  | 18.264,73            | 0,00                    | 18.264,73            |
| 55101                   | DE SERVICIOS DE REPROGRAFÍA                                | 22.976,87            | 0,00                    | 22.976,87            |
| 55102                   | DE MÁQUINAS EXPENDEDORAS                                   | 59.691,59            | 0,00                    | 59.691,59            |



**Universidad Pablo de Olavide**  
**PROCESO DE GESTIÓN DE LOS INGRESOS PÚBLICOS**  
**A) RECAUDACIÓN NETA**  
**EJERCICIO 2017      FECHA 31/12/2017**

| Clasificación Económica | Explicación  | Recaudación Total    | Devoluciones de Ingreso | Recaudación Neta     |
|-------------------------|--|----------------------|-------------------------|----------------------|
| 55103                   | COMEDOR UNIVERSITARIO. EDIFICIO. 17<br>CELESTINO MUTIS | 0,00                 | 0,00                    | 0,00                 |
|                         | <b>Subtotal Artículo 55</b>                            | <b>100.933,19</b>    | <b>0,00</b>             | <b>100.933,19</b>    |
| 591                     | EXPLOTACION DE PATENTES                                | 1.265,87             | 0,00                    | 1.265,87             |
|                         | <b>Subtotal Artículo 59</b>                            | <b>1.265,87</b>      | <b>0,00</b>             | <b>1.265,87</b>      |
|                         | <b>Subtotal Capítulo 5</b>                             | <b>108.539,49</b>    | <b>0,00</b>             | <b>108.539,49</b>    |
| 70000                   | PARA INVESTIGACIÓN CIENTÍFICA                          | 768.153,16           | 0,00                    | 768.153,16           |
| 70099                   | OTRAS  | 17.186,69            | 0,00                    | 17.186,69            |
| 70100                   | PARA INVESTIGACIÓN CIENTÍFICA                          | 2.509.220,97         | 0,00                    | 2.509.220,97         |
| 70101                   | PARA INVERSIONES MATERIALES                            | 139.279,61           | 0,00                    | 139.279,61           |
| 70501                   | CIBERDEM   | 3.300,00             | 0,00                    | 3.300,00             |
|                         | <b>Subtotal Artículo 70</b>                            | <b>3.437.140,43</b>  | <b>0,00</b>             | <b>3.437.140,43</b>  |
| 71000                   | PARA INVESTIGACIÓN CIENTÍFICA                          | 136.898,46           | 0,00                    | 136.898,46           |
| 71102                   | INSTITUTO ANDALUZ DE LA MUJER                          | 0,00                 | 0,00                    | 0,00                 |
| 71103                   | SERVICIO ANDALUZ DE EMPLEO                             | 3.847,26             | 0,00                    | 3.847,26             |
|                         | <b>Subtotal Artículo 71</b>                            | <b>140.745,72</b>    | <b>0,00</b>             | <b>140.745,72</b>    |
| 740                     | DE SOC. MERCANTILES, ENTIDADES Y OTROS<br>EE.PP.       | 0,00                 | 0,00                    | 0,00                 |
| 74000                   | PARA INVESTIGACIÓN CIENTÍFICA                          | 299.454,43           | 0,00                    | 299.454,43           |
| 74100                   | PARA INVESTIGACION CIENTIFIC A                         | 2.200,00             | 0,00                    | 2.200,00             |
|                         | <b>Subtotal Artículo 74</b>                            | <b>301.654,43</b>    | <b>0,00</b>             | <b>301.654,43</b>    |
| 75000                   | PARA INVESTIGACION CIENTIFICA                          | 4.123.722,82         | 0,00                    | 4.123.722,82         |
| 75001                   | PLAN PLURIANUAL INVERSIONES                            | 0,00                 | 0,00                    | 0,00                 |
| 75003                   | FINANCIACION OPERATIVA ESTRUCTURAL                     | 25.544.990,00        | 0,00                    | 25.544.990,00        |
| 75004                   | VINCULADA A RESULTADOS. CONTRATO<br>PROGRAMA           | 0,00                 | 0,00                    | 0,00                 |
| 75005                   | PLANES CONCERTADOS. ATENCIONES<br>EXTRAORDINARIAS      | 137.704,02           | 0,00                    | 137.704,02           |
| 75106                   | DE TURISMO, COMERCIO Y DEPORTE                         | 0,00                 | 0,00                    | 0,00                 |
| 75114                   | DE FOMENTO Y VIVIENDA                                  | 0,00                 | 0,00                    | 0,00                 |
|                         | <b>Subtotal Artículo 75</b>                            | <b>29.806.416,84</b> | <b>0,00</b>             | <b>29.806.416,84</b> |
| 76101                   | PARA INVERSIONES                                       | 14.783,07            | 0,00                    | 14.783,07            |
|                         | <b>Subtotal Artículo 76</b>                            | <b>14.783,07</b>     | <b>0,00</b>             | <b>14.783,07</b>     |
| 77000                   | PARA INVESTIGACIÓN CIENTÍFICA                          | 207,90               | 0,00                    | 207,90               |
|                         | <b>Subtotal Artículo 77</b>                            | <b>207,90</b>        | <b>0,00</b>             | <b>207,90</b>        |





**Universidad Pablo de Olavide**  
**PROCESO DE GESTIÓN DE LOS INGRESOS PÚBLICOS**  
**A) RECAUDACIÓN NETA**  
**EJERCICIO 2017      FECHA 31/12/2017**

| Clasificación Económica | Explicación                                     | Recaudación Total    | Devoluciones de Ingreso | Recaudación Neta     |
|-------------------------|---|----------------------|-------------------------|----------------------|
| 78100                   | DE FUNDACIONES ESTATALES                        | 7.500,00             | 0,00                    | 7.500,00             |
| 78101                   | DE FUNDACIONES COMUNITARIAS                     | 6.556,87             | 0,00                    | 6.556,87             |
| 78102                   | DE FUNDACIONES UNIVERSITARIAS                   | 10.000,00            | 0,00                    | 10.000,00            |
| 78103                   | DE FUNDACIONES PRIVADAS                         | 49.743,00            | 0,00                    | 49.743,00            |
| 78199                   | OTRAS I.S.F.L.                                  | 0,00                 | 0,00                    | 0,00                 |
|                         | <b>Subtotal Artículo 78</b>                     | <b>73.799,87</b>     | <b>0,00</b>             | <b>73.799,87</b>     |
| 79000                   | PARA INVESTIGACIÓN CIENTÍFICA                   | 257.223,88           | 0,00                    | 257.223,88           |
| 79100                   | PARA INVESTIGACIÓN CIENTÍFICA                   | 1.374.009,56         | 0,00                    | 1.374.009,56         |
| 795                     | OTRAS TRANSFERENCIAS DE LA U.E.                 | 128.998,70           | 0,00                    | 128.998,70           |
| 79600                   | PARA INVESTIGACIÓN CIENTÍFICA                   | 0,00                 | 0,00                    | 0,00                 |
| 79700                   | PARA INVESTIGACIÓN CIENTÍFICA                   | 83.424,34            | 0,00                    | 83.424,34            |
| 79900                   | PARA INVESTIGACIÓN CIENTÍFICA                   | 0,00                 | 0,00                    | 0,00                 |
|                         | <b>Subtotal Artículo 79</b>                     | <b>1.843.656,48</b>  | <b>0,00</b>             | <b>1.843.656,48</b>  |
|                         | <b>Subtotal Capítulo 7</b>                      | <b>35.618.404,74</b> | <b>0,00</b>             | <b>35.618.404,74</b> |
| 820                     | REINTEGROS A CORTO PLAZO DEL PERSONAL           | 0,00                 | 0,00                    | 0,00                 |
| 82000                   | REINTEGRO DE PRESTAMOS CORTO PLAZO DEL PERSONAL | 15.603,34            | 0,00                    | 15.603,34            |
| 82001                   | REINTEGRO ANTICIPO DE NOMINA DEL PERSONAL       | 13.475,34            | 0,00                    | 13.475,34            |
| 821                     | REINTEGROS PRESTAMOS CONC. LARGO PLAZO PERSONAL | 0,00                 | 0,00                    | 0,00                 |
|                         | <b>Subtotal Artículo 82</b>                     | <b>29.078,68</b>     | <b>0,00</b>             | <b>29.078,68</b>     |
| 87000                   | REMANENTE DE TESORERÍA AFECTADO                 | 0,00                 | 0,00                    | 0,00                 |
| 87001                   | REMANENTE DE TESORERÍA NO AFECTADO              | 0,00                 | 0,00                    | 0,00                 |
|                         | <b>Subtotal Artículo 87</b>                     | <b>0,00</b>          | <b>0,00</b>             | <b>0,00</b>          |
|                         | <b>Subtotal Capítulo 8</b>                      | <b>29.078,68</b>     | <b>0,00</b>             | <b>29.078,68</b>     |
| 92101                   | A LARGO PLAZO DE ENTES DEL SECTOR PÚBLICO FEDER | 0,00                 | 0,00                    | 0,00                 |
|                         | <b>Subtotal Artículo 92</b>                     | <b>0,00</b>          | <b>0,00</b>             | <b>0,00</b>          |
|                         | <b>Subtotal Capítulo 9</b>                      | <b>0,00</b>          | <b>0,00</b>             | <b>0,00</b>          |
|                         | <b>TOTAL</b>                                    | <b>75.440.919,70</b> | <b>231.983,65</b>       | <b>75.208.936,05</b> |



**Universidad Pablo de Olavide**  
**PROCESO DE GESTIÓN DE LOS INGRESOS PÚBLICOS**  
**B) RECAUDACIÓN NETA**  
**EJERCICIO 2017      FECHA 31/12/2017**

| Explicación                             | Recaudación Total    | Devoluciones de Ingreso | Recaudación Neta     |
|---|----------------------|-------------------------|----------------------|
| Total Capitulo 1                        | 0,00                 | 0,00                    | 0,00                 |
| Total Capitulo 2                        | 0,00                 | 0,00                    | 0,00                 |
| Total Capitulo 3                        | 5.821.150,94         | 231.983,65              | 5.589.167,29         |
| Total Capitulo 4                        | 33.863.745,85        | 0,00                    | 33.863.745,85        |
| Total Capitulo 5                        | 108.539,49           | 0,00                    | 108.539,49           |
| <b>TOTAL OPERACIONES CORRIENTES</b>     | <b>39.793.436,28</b> | <b>231.983,65</b>       | <b>39.561.452,63</b> |
| Total Capitulo 6                        | 0,00                 | 0,00                    | 0,00                 |
| Total Capitulo 7                        | 35.618.404,74        | 0,00                    | 35.618.404,74        |
| <b>TOTAL OPERACIONES DE CAPITAL</b>     | <b>35.618.404,74</b> | <b>0,00</b>             | <b>35.618.404,74</b> |
| <b>TOTAL OPERACIONES NO FINANCIERAS</b> | <b>75.411.841,02</b> | <b>231.983,65</b>       | <b>75.179.857,37</b> |
| Total Capitulo 8                        | 29.078,68            | 0,00                    | 29.078,68            |
| Total Capitulo 9                        | 0,00                 | 0,00                    | 0,00                 |
| <b>TOTAL OPERACIONES FINANCIERAS</b>    | <b>29.078,68</b>     | <b>0,00</b>             | <b>29.078,68</b>     |
| <b>TOTAL SECCIÓN POR CAPITULOS</b>      | <b>75.440.919,70</b> | <b>231.983,65</b>       | <b>75.208.936,05</b> |



### 3.4.5. Derechos a Cobrar de Cerrados

**Universidad Pablo de Olavide****SUBINFORME DE TOTALES POR CAPÍTULO****Derechos pendientes de cobro totales. Ejercicio: 2017**

FECHA 31/12/2017

**Ejercicio Presupuestario 2005**

| Descripción                             | Pendientes de cobro a 1 de Enero | Modificaciones Saldo Inicial | Derechos Anulados | Derechos Cancelados | Recaudación  | Derechos Pendientes Cobro a 31 de Diciembre |
|---|----------------------------------|------------------------------|-------------------|---------------------|--------------|---|
| Total Capitulo 1                        | 0,00                             | 0,00                         | 0,00              | 0,00                | 0,00         | 0,00  |
| Total Capitulo 2                        | 0,00                             | 0,00                         | 0,00              | 0,00                | 0,00         | 0,00  |
| Total Capitulo 3                        | 0,00                             | 71,94                        | 0,00              | 0,00                | 71,94        | 0,00  |
| Total Capitulo 4                        | 0,00                             | 0,00                         | 0,00              | 0,00                | 0,00         | 0,00  |
| Total Capitulo 5                        | 0,00                             | 0,00                         | 0,00              | 0,00                | 0,00         | 0,00  |
| <b>TOTAL OPERACIONES CORRIENTES</b>     | <b>0,00</b>                      | <b>71,94</b>                 | <b>0,00</b>       | <b>0,00</b>         | <b>71,94</b> | <b>0,00</b>                                 |
| Total Capitulo 6                        | 0,00                             | 0,00                         | 0,00              | 0,00                | 0,00         | 0,00  |
| Total Capitulo 7                        | 0,00                             | 0,00                         | 0,00              | 0,00                | 0,00         | 0,00  |
| <b>TOTAL OPERACIONES DE CAPITAL</b>     | <b>0,00</b>                      | <b>0,00</b>                  | <b>0,00</b>       | <b>0,00</b>         | <b>0,00</b>  | <b>0,00</b>                                 |
| <b>TOTAL OPERACIONES NO FINANCIERAS</b> | <b>0,00</b>                      | <b>71,94</b>                 | <b>0,00</b>       | <b>0,00</b>         | <b>71,94</b> | <b>0,00</b>                                 |
| Total Capitulo 8                        | 0,00                             | 0,00                         | 0,00              | 0,00                | 0,00         | 0,00  |
| Total Capitulo 9                        | 0,00                             | 0,00                         | 0,00              | 0,00                | 0,00         | 0,00  |
| <b>TOTAL OPERACIONES FINANCIERAS</b>    | <b>0,00</b>                      | <b>0,00</b>                  | <b>0,00</b>       | <b>0,00</b>         | <b>0,00</b>  | <b>0,00</b>                                 |
| <b>TOTAL</b>                            | <b>0,00</b>                      | <b>71,94</b>                 | <b>0,00</b>       | <b>0,00</b>         | <b>71,94</b> | <b>0,00</b>                                 |



# Universidad Pablo de Olavide

## SUBINFORME DE TOTALES POR CAPÍTULOS

### Derechos pendientes de cobro totales. Ejercicio: 2017

FECHA 31/12/2017

#### Ejercicio Presupuestario 2008

| Descripción                             | Pendientes de cobro a 1 de Enero | Modificaciones Saldo Inicial | Derechos Anulados | Derechos Cancelados | Recaudación  | Derechos Pendientes Cobro a 31 de Diciembre |
|---|----------------------------------|------------------------------|-------------------|---------------------|--------------|---|
| Total Capitulo 1                        | 0,00                             | 0,00                         | 0,00              | 0,00                | 0,00         | 0,00  |
| Total Capitulo 2                        | 0,00                             | 0,00                         | 0,00              | 0,00                | 0,00         | 0,00  |
| Total Capitulo 3                        | 0,00                             | 84,32                        | 0,00              | 0,00                | 84,32        | 0,00  |
| Total Capitulo 4                        | 0,00                             | 0,00                         | 0,00              | 0,00                | 0,00         | 0,00  |
| Total Capitulo 5                        | 0,00                             | 0,00                         | 0,00              | 0,00                | 0,00         | 0,00  |
| <b>TOTAL OPERACIONES CORRIENTES</b>     | <b>0,00</b>                      | <b>84,32</b>                 | <b>0,00</b>       | <b>0,00</b>         | <b>84,32</b> | <b>0,00</b>                                 |
| Total Capitulo 6                        | 0,00                             | 0,00                         | 0,00              | 0,00                | 0,00         | 0,00  |
| Total Capitulo 7                        | 473.155,95                       | 0,00                         | 473.155,95        | 0,00                | 0,00         | 0,00  |
| <b>TOTAL OPERACIONES DE CAPITAL</b>     | <b>473.155,95</b>                | <b>0,00</b>                  | <b>473.155,95</b> | <b>0,00</b>         | <b>0,00</b>  | <b>0,00</b>                                 |
| <b>TOTAL OPERACIONES NO FINANCIERAS</b> | <b>473.155,95</b>                | <b>84,32</b>                 | <b>473.155,95</b> | <b>0,00</b>         | <b>84,32</b> | <b>0,00</b>                                 |
| Total Capitulo 8                        | 0,00                             | 0,00                         | 0,00              | 0,00                | 0,00         | 0,00  |
| Total Capitulo 9                        | 0,00                             | 0,00                         | 0,00              | 0,00                | 0,00         | 0,00  |
| <b>TOTAL OPERACIONES FINANCIERAS</b>    | <b>0,00</b>                      | <b>0,00</b>                  | <b>0,00</b>       | <b>0,00</b>         | <b>0,00</b>  | <b>0,00</b>                                 |
| <b>TOTAL</b>                            | <b>473.155,95</b>                | <b>84,32</b>                 | <b>473.155,95</b> | <b>0,00</b>         | <b>84,32</b> | <b>0,00</b>                                 |

**Universidad Pablo de Olavide****SUBINFORME DE TOTALES POR CAPÍTULOS****Derechos pendientes de cobro totales. Ejercicio: 2017**

FECHA 31/12/2017

**Ejercicio Presupuestario 2010**

| Descripción                             | Pendientes de cobro a 1 de Enero | Modificaciones Saldo Inicial | Derechos Anulados | Derechos Cancelados | Recaudación | Derechos Pendientes Cobro a 31 de Diciembre |
|---|----------------------------------|------------------------------|-------------------|---------------------|-------------|---|
| Total Capitulo 1                        | 0,00                             | 0,00                         | 0,00              | 0,00                | 0,00        | 0,00  |
| Total Capitulo 2                        | 0,00                             | 0,00                         | 0,00              | 0,00                | 0,00        | 0,00  |
| Total Capitulo 3                        | 0,00                             | 8,00                         | 0,00              | 0,00                | 8,00        | 0,00  |
| Total Capitulo 4                        | 0,00                             | 0,00                         | 0,00              | 0,00                | 0,00        | 0,00  |
| Total Capitulo 5                        | 0,00                             | 0,00                         | 0,00              | 0,00                | 0,00        | 0,00  |
| <b>TOTAL OPERACIONES CORRIENTES</b>     | 0,00                             | 8,00                         | 0,00              | 0,00                | 8,00        | 0,00  |
| Total Capitulo 6                        | 0,00                             | 0,00                         | 0,00              | 0,00                | 0,00        | 0,00  |
| Total Capitulo 7                        | 0,00                             | 0,00                         | 0,00              | 0,00                | 0,00        | 0,00  |
| <b>TOTAL OPERACIONES DE CAPITAL</b>     | 0,00                             | 0,00                         | 0,00              | 0,00                | 0,00        | 0,00  |
| <b>TOTAL OPERACIONES NO FINANCIERAS</b> | 0,00                             | 8,00                         | 0,00              | 0,00                | 8,00        | 0,00  |
| Total Capitulo 8                        | 0,00                             | 0,00                         | 0,00              | 0,00                | 0,00        | 0,00  |
| Total Capitulo 9                        | 0,00                             | 0,00                         | 0,00              | 0,00                | 0,00        | 0,00  |
| <b>TOTAL OPERACIONES FINANCIERAS</b>    | 0,00                             | 0,00                         | 0,00              | 0,00                | 0,00        | 0,00  |
| <b>TOTAL</b>                            | 0,00                             | 8,00                         | 0,00              | 0,00                | 8,00        | 0,00  |

**Universidad Pablo de Olavide****SUBINFORME DE TOTALES POR CAPÍTULOS****Derechos pendientes de cobro totales. Ejercicio: 2017**

FECHA 31/12/2017

**Ejercicio Presupuestario 2011**

| Descripción                             | Pendientes de cobro a 1 de Enero | Modificaciones Saldo Inicial | Derechos Anulados | Derechos Cancelados | Recaudación     | Derechos Pendientes Cobro a 31 de Diciembre |
|---|----------------------------------|------------------------------|-------------------|---------------------|-----------------|---|
| Total Capitulo 1                        | 0,00                             | 0,00                         | 0,00              | 0,00                | 0,00            | 0,00  |
| Total Capitulo 2                        | 0,00                             | 0,00                         | 0,00              | 0,00                | 0,00            | 0,00  |
| Total Capitulo 3                        | 15.254,24                        | 541,60                       | 0,00              | 0,00                | 1.812,79        | 13.983,05                                   |
| Total Capitulo 4                        | 0,00                             | 0,00                         | 0,00              | 0,00                | 0,00            | 0,00  |
| Total Capitulo 5                        | 0,00                             | 0,00                         | 0,00              | 0,00                | 0,00            | 0,00  |
| <b>TOTAL OPERACIONES CORRIENTES</b>     | <b>15.254,24</b>                 | <b>541,60</b>                | <b>0,00</b>       | <b>0,00</b>         | <b>1.812,79</b> | <b>13.983,05</b>                            |
| Total Capitulo 6                        | 0,00                             | 0,00                         | 0,00              | 0,00                | 0,00            | 0,00  |
| Total Capitulo 7                        | 500.000,00                       | 0,00                         | 500.000,00        | 0,00                | 0,00            | 0,00  |
| <b>TOTAL OPERACIONES DE CAPITAL</b>     | <b>500.000,00</b>                | <b>0,00</b>                  | <b>500.000,00</b> | <b>0,00</b>         | <b>0,00</b>     | <b>0,00</b>                                 |
| <b>TOTAL OPERACIONES NO FINANCIERAS</b> | <b>515.254,24</b>                | <b>541,60</b>                | <b>500.000,00</b> | <b>0,00</b>         | <b>1.812,79</b> | <b>13.983,05</b>                            |
| Total Capitulo 8                        | 0,00                             | 0,00                         | 0,00              | 0,00                | 0,00            | 0,00  |
| Total Capitulo 9                        | 0,00                             | 0,00                         | 0,00              | 0,00                | 0,00            | 0,00  |
| <b>TOTAL OPERACIONES FINANCIERAS</b>    | <b>0,00</b>                      | <b>0,00</b>                  | <b>0,00</b>       | <b>0,00</b>         | <b>0,00</b>     | <b>0,00</b>                                 |
| <b>TOTAL</b>                            | <b>515.254,24</b>                | <b>541,60</b>                | <b>500.000,00</b> | <b>0,00</b>         | <b>1.812,79</b> | <b>13.983,05</b>                            |

**Universidad Pablo de Olavide****SUBINFORME DE TOTALES POR CAPÍTULOS****Derechos pendientes de cobro totales. Ejercicio: 2017**

FECHA 31/12/2017

**Ejercicio Presupuestario 2012**

| Descripción                             | Pendientes de cobro a 1 de Enero | Modificaciones Saldo Inicial | Derechos Anulados | Derechos Cancelados | Recaudación     | Derechos Pendientes Cobro a 31 de Diciembre |
|---|----------------------------------|------------------------------|-------------------|---------------------|-----------------|---|
| Total Capitulo 1                        | 0,00                             | 0,00                         | 0,00              | 0,00                | 0,00            | 0,00  |
| Total Capitulo 2                        | 0,00                             | 0,00                         | 0,00              | 0,00                | 0,00            | 0,00  |
| Total Capitulo 3                        | 21.697,60                        | 1.040,48                     | 6.143,62          | 0,00                | 3.027,88        | 13.566,58                                   |
| Total Capitulo 4                        | 0,00                             | 0,00                         | 0,00              | 0,00                | 0,00            | 0,00  |
| Total Capitulo 5                        | 0,00                             | 0,00                         | 0,00              | 0,00                | 0,00            | 0,00  |
| <b>TOTAL OPERACIONES CORRIENTES</b>     | <b>21.697,60</b>                 | <b>1.040,48</b>              | <b>6.143,62</b>   | <b>0,00</b>         | <b>3.027,88</b> | <b>13.566,58</b>                            |
| Total Capitulo 6                        | 0,00                             | 0,00                         | 0,00              | 0,00                | 0,00            | 0,00  |
| Total Capitulo 7                        | 19.360,00                        | 0,00                         | 19.360,00         | 0,00                | 0,00            | 0,00  |
| <b>TOTAL OPERACIONES DE CAPITAL</b>     | <b>19.360,00</b>                 | <b>0,00</b>                  | <b>19.360,00</b>  | <b>0,00</b>         | <b>0,00</b>     | <b>0,00</b>                                 |
| <b>TOTAL OPERACIONES NO FINANCIERAS</b> | <b>41.057,60</b>                 | <b>1.040,48</b>              | <b>25.503,62</b>  | <b>0,00</b>         | <b>3.027,88</b> | <b>13.566,58</b>                            |
| Total Capitulo 8                        | 0,00                             | 0,00                         | 0,00              | 0,00                | 0,00            | 0,00  |
| Total Capitulo 9                        | 0,00                             | 0,00                         | 0,00              | 0,00                | 0,00            | 0,00  |
| <b>TOTAL OPERACIONES FINANCIERAS</b>    | <b>0,00</b>                      | <b>0,00</b>                  | <b>0,00</b>       | <b>0,00</b>         | <b>0,00</b>     | <b>0,00</b>                                 |
| <b>TOTAL</b>                            | <b>41.057,60</b>                 | <b>1.040,48</b>              | <b>25.503,62</b>  | <b>0,00</b>         | <b>3.027,88</b> | <b>13.566,58</b>                            |





# Universidad Pablo de Olavide

## SUBINFORME DE TOTALES POR CAPÍTULOS

### Derechos pendientes de cobro totales. Ejercicio: 2017

FECHA 31/12/2017

#### Ejercicio Presupuestario 2013

| Descripción                             | Pendientes de cobro a 1 de Enero | Modificaciones Saldo Inicial | Derechos Anulados | Derechos Cancelados | Recaudación     | Derechos Pendientes Cobro a 31 de Diciembre |
|---|----------------------------------|------------------------------|-------------------|---------------------|-----------------|---|
| Total Capitulo 1                        | 0,00                             | 0,00                         | 0,00              | 0,00                | 0,00            | 0,00  |
| Total Capitulo 2                        | 0,00                             | 0,00                         | 0,00              | 0,00                | 0,00            | 0,00  |
| Total Capitulo 3                        | 41.890,08                        | 747,91                       | 21.926,69         | 0,00                | 1.058,41        | 19.652,89                                   |
| Total Capitulo 4                        | 9.119,02                         | 0,00                         | 2.500,00          | 0,00                | 0,00            | 6.619,02                                    |
| Total Capitulo 5                        | 33.513,29                        | 0,00                         | 30.513,29         | 0,00                | 0,00            | 3.000,00                                    |
| <b>TOTAL OPERACIONES CORRIENTES</b>     | <b>84.522,39</b>                 | <b>747,91</b>                | <b>54.939,98</b>  | <b>0,00</b>         | <b>1.058,41</b> | <b>29.271,91</b>                            |
| Total Capitulo 6                        | 0,00                             | 0,00                         | 0,00              | 0,00                | 0,00            | 0,00  |
| Total Capitulo 7                        | 6.301,76                         | 0,00                         | 6.301,76          | 0,00                | 0,00            | 0,00  |
| <b>TOTAL OPERACIONES DE CAPITAL</b>     | <b>6.301,76</b>                  | <b>0,00</b>                  | <b>6.301,76</b>   | <b>0,00</b>         | <b>0,00</b>     | <b>0,00</b>                                 |
| <b>TOTAL OPERACIONES NO FINANCIERAS</b> | <b>90.824,15</b>                 | <b>747,91</b>                | <b>61.241,74</b>  | <b>0,00</b>         | <b>1.058,41</b> | <b>29.271,91</b>                            |
| Total Capitulo 8                        | 0,00                             | 0,00                         | 0,00              | 0,00                | 0,00            | 0,00  |
| Total Capitulo 9                        | 0,00                             | 0,00                         | 0,00              | 0,00                | 0,00            | 0,00  |
| <b>TOTAL OPERACIONES FINANCIERAS</b>    | <b>0,00</b>                      | <b>0,00</b>                  | <b>0,00</b>       | <b>0,00</b>         | <b>0,00</b>     | <b>0,00</b>                                 |
| <b>TOTAL</b>                            | <b>90.824,15</b>                 | <b>747,91</b>                | <b>61.241,74</b>  | <b>0,00</b>         | <b>1.058,41</b> | <b>29.271,91</b>                            |



# Universidad Pablo de Olavide

## SUBINFORME DE TOTALES POR CAPÍTULOS

### Derechos pendientes de cobro totales. Ejercicio: 2017

FECHA 31/12/2017

#### Ejercicio Presupuestario 2014

| Descripción                             | Pendientes de cobro a 1 de Enero | Modificaciones Saldo Inicial | Derechos Anulados | Derechos Cancelados | Recaudación      | Derechos Pendientes Cobro a 31 de Diciembre |
|---|----------------------------------|------------------------------|-------------------|---------------------|------------------|---|
| Total Capitulo 1                        | 0,00                             | 0,00                         | 0,00              | 0,00                | 0,00             | 0,00  |
| Total Capitulo 2                        | 0,00                             | 0,00                         | 0,00              | 0,00                | 0,00             | 0,00  |
| Total Capitulo 3                        | 82.268,45                        | 5.647,02                     | 3.080,00          | 0,00                | 5.253,19         | 79.582,28                                   |
| Total Capitulo 4                        | 0,00                             | 0,00                         | 0,00              | 0,00                | 0,00             | 0,00  |
| Total Capitulo 5                        | 18.606,13                        | 0,00                         | 0,00              | 0,00                | 307,29           | 18.298,84                                   |
| <b>TOTAL OPERACIONES CORRIENTES</b>     | <b>100.874,58</b>                | <b>5.647,02</b>              | <b>3.080,00</b>   | <b>0,00</b>         | <b>5.560,48</b>  | <b>97.881,12</b>                            |
| Total Capitulo 6                        | 0,00                             | 0,00                         | 0,00              | 0,00                | 0,00             | 0,00  |
| Total Capitulo 7                        | 26.186,03                        | 0,00                         | 7.186,03          | 0,00                | 19.000,00        | 0,00  |
| <b>TOTAL OPERACIONES DE CAPITAL</b>     | <b>26.186,03</b>                 | <b>0,00</b>                  | <b>7.186,03</b>   | <b>0,00</b>         | <b>19.000,00</b> | <b>0,00</b>                                 |
| <b>TOTAL OPERACIONES NO FINANCIERAS</b> | <b>127.060,61</b>                | <b>5.647,02</b>              | <b>10.266,03</b>  | <b>0,00</b>         | <b>24.560,48</b> | <b>97.881,12</b>                            |
| Total Capitulo 8                        | 0,00                             | 0,00                         | 0,00              | 0,00                | 0,00             | 0,00  |
| Total Capitulo 9                        | 0,00                             | 0,00                         | 0,00              | 0,00                | 0,00             | 0,00  |
| <b>TOTAL OPERACIONES FINANCIERAS</b>    | <b>0,00</b>                      | <b>0,00</b>                  | <b>0,00</b>       | <b>0,00</b>         | <b>0,00</b>      | <b>0,00</b>                                 |
| <b>TOTAL</b>                            | <b>127.060,61</b>                | <b>5.647,02</b>              | <b>10.266,03</b>  | <b>0,00</b>         | <b>24.560,48</b> | <b>97.881,12</b>                            |



# Universidad Pablo de Olavide

## SUBINFORME DE TOTALES POR CAPÍTULOS

### Derechos pendientes de cobro totales. Ejercicio: 2017

FECHA 31/12/2017

#### Ejercicio Presupuestario 2015

| Descripción                             | Pendientes de cobro a 1 de Enero | Modificaciones Saldo Inicial | Derechos Anulados | Derechos Cancelados | Recaudación      | Derechos Pendientes Cobro a 31 de Diciembre |
|---|----------------------------------|------------------------------|-------------------|---------------------|------------------|---|
| Total Capitulo 1                        | 0,00                             | 0,00                         | 0,00              | 0,00                | 0,00             | 0,00  |
| Total Capitulo 2                        | 0,00                             | 0,00                         | 0,00              | 0,00                | 0,00             | 0,00  |
| Total Capitulo 3                        | 622.150,97                       | 3.675,61                     | 430.897,55        | 0,00                | 50.431,32        | 144.497,71                                  |
| Total Capitulo 4                        | 0,00                             | 0,00                         | 0,00              | 0,00                | 0,00             | 0,00  |
| Total Capitulo 5                        | 18.460,40                        | 0,00                         | 0,00              | 0,00                | 0,00             | 18.460,40                                   |
| <b>TOTAL OPERACIONES CORRIENTES</b>     | <b>640.611,37</b>                | <b>3.675,61</b>              | <b>430.897,55</b> | <b>0,00</b>         | <b>50.431,32</b> | <b>162.958,11</b>                           |
| Total Capitulo 6                        | 0,00                             | 0,00                         | 0,00              | 0,00                | 0,00             | 0,00  |
| Total Capitulo 7                        | 0,00                             | 0,00                         | 0,00              | 0,00                | 0,00             | 0,00  |
| <b>TOTAL OPERACIONES DE CAPITAL</b>     | <b>0,00</b>                      | <b>0,00</b>                  | <b>0,00</b>       | <b>0,00</b>         | <b>0,00</b>      | <b>0,00</b>                                 |
| <b>TOTAL OPERACIONES NO FINANCIERAS</b> | <b>640.611,37</b>                | <b>3.675,61</b>              | <b>430.897,55</b> | <b>0,00</b>         | <b>50.431,32</b> | <b>162.958,11</b>                           |
| Total Capitulo 8                        | 0,00                             | 0,00                         | 0,00              | 0,00                | 0,00             | 0,00  |
| Total Capitulo 9                        | 0,00                             | 0,00                         | 0,00              | 0,00                | 0,00             | 0,00  |
| <b>TOTAL OPERACIONES FINANCIERAS</b>    | <b>0,00</b>                      | <b>0,00</b>                  | <b>0,00</b>       | <b>0,00</b>         | <b>0,00</b>      | <b>0,00</b>                                 |
| <b>TOTAL</b>                            | <b>640.611,37</b>                | <b>3.675,61</b>              | <b>430.897,55</b> | <b>0,00</b>         | <b>50.431,32</b> | <b>162.958,11</b>                           |



# Universidad Pablo de Olavide

## SUBINFORME DE TOTALES POR CAPÍTULOS

### Derechos pendientes de cobro totales. Ejercicio: 2017

FECHA 31/12/2017

#### Ejercicio Presupuestario 2016

| Descripción                             | Pendientes de cobro a 1 de Enero | Modificaciones Saldo Inicial | Derechos Anulados   | Derechos Cancelados | Recaudación         | Derechos Pendientes Cobro a 31 de Diciembre |
|---|----------------------------------|------------------------------|---------------------|---------------------|---------------------|---|
| Total Capitulo 1                        | 0,00                             | 0,00                         | 0,00                | 0,00                | 0,00                | 0,00  |
| Total Capitulo 2                        | 0,00                             | 0,00                         | 0,00                | 0,00                | 0,00                | 0,00  |
| Total Capitulo 3                        | 6.102.299,07                     | 883.883,08                   | 1.425.608,76        | 0,00                | 5.266.255,74        | 294.317,65                                  |
| Total Capitulo 4                        | 433.937,87                       | 0,00                         | 0,00                | 0,00                | 433.937,87          | 0,00  |
| Total Capitulo 5                        | 29.374,22                        | 0,00                         | 0,00                | 0,00                | 14.077,69           | 15.296,53                                   |
| <b>TOTAL OPERACIONES CORRIENTES</b>     | <b>6.565.611,16</b>              | <b>883.883,08</b>            | <b>1.425.608,76</b> | <b>0,00</b>         | <b>5.714.271,30</b> | <b>309.614,18</b>                           |
| Total Capitulo 6                        | 0,00                             | 0,00                         | 0,00                | 0,00                | 0,00                | 0,00  |
| Total Capitulo 7                        | 3.611.137,65                     | 0,00                         | 0,01                | 0,00                | 3.611.137,64        | 0,00  |
| <b>TOTAL OPERACIONES DE CAPITAL</b>     | <b>3.611.137,65</b>              | <b>0,00</b>                  | <b>0,01</b>         | <b>0,00</b>         | <b>3.611.137,64</b> | <b>0,00</b>                                 |
| <b>TOTAL OPERACIONES NO FINANCIERAS</b> | <b>10.176.748,81</b>             | <b>883.883,08</b>            | <b>1.425.608,77</b> | <b>0,00</b>         | <b>9.325.408,94</b> | <b>309.614,18</b>                           |
| Total Capitulo 8                        | 0,00                             | 0,00                         | 0,00                | 0,00                | 0,00                | 0,00  |
| Total Capitulo 9                        | 0,00                             | 0,00                         | 0,00                | 0,00                | 0,00                | 0,00  |
| <b>TOTAL OPERACIONES FINANCIERAS</b>    | <b>0,00</b>                      | <b>0,00</b>                  | <b>0,00</b>         | <b>0,00</b>         | <b>0,00</b>         | <b>0,00</b>                                 |
| <b>TOTAL</b>                            | <b>10.176.748,81</b>             | <b>883.883,08</b>            | <b>1.425.608,77</b> | <b>0,00</b>         | <b>9.325.408,94</b> | <b>309.614,18</b>                           |



# Universidad Pablo de Olavide

## Derechos a cobrar de presupuestos cerrados

### Derechos pendientes de cobro totales. Ejercicio: 2017

FECHA 31/12/2017

**Ejercicio 2005**

| APLICACIÓN PRESUPUESTARIA | DESCRIPCIÓN                                      | DERECHOS PENDIENTES DE COBRO A 1 DE ENERO | MODIFICACIONES SALDO INICIAL | DERECHOS ANULADOS | DERECHOS CANCELADOS | RECAUDACIÓN  | DERECHOS PENDIENTES COBRO A 31 DE DICIEMBRE |
|---------------------------|--|---|------------------------------|-------------------|---------------------|--------------|---|
| 31200                     | SERVICIOS ACADÉMICOS DE 1 Y 2 CICLO CENTROS PROP | 0,00                                      | 71,94                        | 0,00              | 0,00                | 71,94        | 0,00  |
|                           | <b>Subtotal Artículo 31</b>                      | <b>0,00</b>                               | <b>71,94</b>                 | <b>0,00</b>       | <b>0,00</b>         | <b>71,94</b> | <b>0,00</b>                                 |
|                           | <b>Subtotal Capítulo 3</b>                       | <b>0,00</b>                               | <b>71,94</b>                 | <b>0,00</b>       | <b>0,00</b>         | <b>71,94</b> | <b>0,00</b>                                 |
|                           | <b>TOTAL EJERCICIO 2005</b>                      | <b>0,00</b>                               | <b>71,94</b>                 | <b>0,00</b>       | <b>0,00</b>         | <b>71,94</b> | <b>0,00</b>                                 |



# Universidad Pablo de Olavide

## Derechos a cobrar de presupuestos cerrados

### Derechos pendientes de cobro totales. Ejercicio: 2017

FECHA 31/12/2017

**Ejercicio 2008**

| APLICACIÓN PRESUPUESTARIA | DESCRIPCIÓN                                      | DERECHOS PENDIENTES DE COBRO A 1 DE ENERO | MODIFICACIONES SALDO INICIAL | DERECHOS ANULADOS | DERECHOS CANCELADOS | RECAUDACIÓN  | DERECHOS PENDIENTES COBRO A 31 DE DICIEMBRE |
|---------------------------|--|---|------------------------------|-------------------|---------------------|--------------|---|
| 31200                     | SERVICIOS ACADÉMICOS DE 1 Y 2 CICLO CENTROS PROP | 0,00                                      | 84,32                        | 0,00              | 0,00                | 84,32        | 0,00  |
|                           | <b>Subtotal Artículo 31</b>                      | <b>0,00</b>                               | <b>84,32</b>                 | <b>0,00</b>       | <b>0,00</b>         | <b>84,32</b> | <b>0,00</b>                                 |
|                           | <b>Subtotal Capítulo 3</b>                       | <b>0,00</b>                               | <b>84,32</b>                 | <b>0,00</b>       | <b>0,00</b>         | <b>84,32</b> | <b>0,00</b>                                 |
| 79001                     | PARA INVERSIONES                                 | 473.155,95                                | 0,00                         | 473.155,95        | 0,00                | 0,00         | 0,00  |
|                           | <b>Subtotal Artículo 79</b>                      | <b>473.155,95</b>                         | <b>0,00</b>                  | <b>473.155,95</b> | <b>0,00</b>         | <b>0,00</b>  | <b>0,00</b>                                 |
|                           | <b>Subtotal Capítulo 7</b>                       | <b>473.155,95</b>                         | <b>0,00</b>                  | <b>473.155,95</b> | <b>0,00</b>         | <b>0,00</b>  | <b>0,00</b>                                 |
|                           | <b>TOTAL EJERCICIO 2008</b>                      | <b>473.155,95</b>                         | <b>84,32</b>                 | <b>473.155,95</b> | <b>0,00</b>         | <b>84,32</b> | <b>0,00</b>                                 |



# Universidad Pablo de Olavide

## Derechos a cobrar de presupuestos cerrados

### Derechos pendientes de cobro totales. Ejercicio: 2017

FECHA 31/12/2017

**Ejercicio 2010**

| APLICACIÓN PRESUPUESTARIA | DESCRIPCIÓN                                      | DERECHOS PENDIENTES DE COBRO A 1 DE ENERO | MODIFICACIONES SALDO INICIAL | DERECHOS ANULADOS | DERECHOS CANCELADOS | RECAUDACIÓN | DERECHOS PENDIENTES COBRO A 31 DE DICIEMBRE |
|---------------------------|--|---|------------------------------|-------------------|---------------------|-------------|---|
| 31206                     | SERVICIOS ACADEMICOS PROGR OFICIALES DE POSTGRAD | 0,00                                      | 8,00                         | 0,00              | 0,00                | 8,00        | 0,00  |
|                           | <b>Subtotal Artículo 31</b>                      | <b>0,00</b>                               | <b>8,00</b>                  | <b>0,00</b>       | <b>0,00</b>         | <b>8,00</b> | <b>0,00</b>                                 |
|                           | <b>Subtotal Capítulo 3</b>                       | <b>0,00</b>                               | <b>8,00</b>                  | <b>0,00</b>       | <b>0,00</b>         | <b>8,00</b> | <b>0,00</b>                                 |
|                           | <b>TOTAL EJERCICIO 2010</b>                      | <b>0,00</b>                               | <b>8,00</b>                  | <b>0,00</b>       | <b>0,00</b>         | <b>8,00</b> | <b>0,00</b>                                 |



# Universidad Pablo de Olavide

## Derechos a cobrar de presupuestos cerrados

### Derechos pendientes de cobro totales. Ejercicio: 2017

FECHA 31/12/2017

**Ejercicio 2011**

| APLICACIÓN PRESUPUESTARIA | DESCRIPCIÓN                                      | DERECHOS PENDIENTES DE COBRO A 1 DE ENERO | MODIFICACIONES SALDO INICIAL | DERECHOS ANULADOS | DERECHOS CANCELADOS | RECAUDACIÓN     | DERECHOS PENDIENTES COBRO A 31 DE DICIEMBRE |
|---------------------------|--|---|------------------------------|-------------------|---------------------|-----------------|---|
| 31201                     | SERVICIOS ACADÉMICOS DE 3 CICLO EN CENTROS PROPI | 0,00                                      | 60,30                        | 0,00              | 0,00                | 60,30           | 0,00  |
| 31207                     | SERVICIOS ACADEMICOS DE GRADO                    | 0,00                                      | 481,30                       | 0,00              | 0,00                | 481,30          | 0,00  |
|                           | <b>Subtotal Artículo 31</b>                      | <b>0,00</b>                               | <b>541,60</b>                | <b>0,00</b>       | <b>0,00</b>         | <b>541,60</b>   | <b>0,00</b>                                 |
| 32300                     | CONTRATOS  | 15.254,24                                 | 0,00                         | 0,00              | 0,00                | 1.271,19        | 13.983,05                                   |
|                           | <b>Subtotal Artículo 32</b>                      | <b>15.254,24</b>                          | <b>0,00</b>                  | <b>0,00</b>       | <b>0,00</b>         | <b>1.271,19</b> | <b>13.983,05</b>                            |
|                           | <b>Subtotal Capítulo 3</b>                       | <b>15.254,24</b>                          | <b>541,60</b>                | <b>0,00</b>       | <b>0,00</b>         | <b>1.812,79</b> | <b>13.983,05</b>                            |
| 74010                     | EMPRESA PUBLICA DE SUELO DE ANDALUCIA            | 500.000,00                                | 0,00                         | 500.000,00        | 0,00                | 0,00            | 0,00  |
|                           | <b>Subtotal Artículo 74</b>                      | <b>500.000,00</b>                         | <b>0,00</b>                  | <b>500.000,00</b> | <b>0,00</b>         | <b>0,00</b>     | <b>0,00</b>                                 |
|                           | <b>Subtotal Capítulo 7</b>                       | <b>500.000,00</b>                         | <b>0,00</b>                  | <b>500.000,00</b> | <b>0,00</b>         | <b>0,00</b>     | <b>0,00</b>                                 |
|                           | <b>TOTAL EJERCICIO 2011</b>                      | <b>515.254,24</b>                         | <b>541,60</b>                | <b>500.000,00</b> | <b>0,00</b>         | <b>1.812,79</b> | <b>13.983,05</b>                            |





# Universidad Pablo de Olavide

## Derechos a cobrar de presupuestos cerrados

### Derechos pendientes de cobro totales. Ejercicio: 2017

FECHA 31/12/2017

**Ejercicio 2012**

| APLICACIÓN PRESUPUESTARIA | DESCRIPCIÓN                             | DERECHOS PENDIENTES DE COBRO A 1 DE ENERO | MODIFICACIONES SALDO INICIAL | DERECHOS ANULADOS | DERECHOS CANCELADOS | RECAUDACIÓN     | DERECHOS PENDIENTES COBRO A 31 DE DICIEMBRE |
|---------------------------|---|---|------------------------------|-------------------|---------------------|-----------------|---|
| 31207                     | SERVICIOS ACADEMICOS DE GRADO           | 0,00                                      | 1.040,48                     | 0,00              | 0,00                | 1.040,48        | 0,00  |
|                           | <b>Subtotal Artículo 31</b>             | <b>0,00</b>                               | <b>1.040,48</b>              | <b>0,00</b>       | <b>0,00</b>         | <b>1.040,48</b> | <b>0,00</b>                                 |
| 32300                     | CONTRATOS                               | 10.850,54                                 | 0,00                         | 1.296,56          | 0,00                | 1.987,40        | 7.566,58                                    |
| 32905                     | COLABORACIÓN ORGANIZ. CURSOS Y JORNADAS | 100,00                                    | 0,00                         | 100,00            | 0,00                | 0,00            | 0,00  |
| 32906                     | OTROS CONVENIOS DE INVESTIGACION        | 6.000,00                                  | 0,00                         | 0,00              | 0,00                | 0,00            | 6.000,00                                    |
|                           | <b>Subtotal Artículo 32</b>             | <b>16.950,54</b>                          | <b>0,00</b>                  | <b>1.396,56</b>   | <b>0,00</b>         | <b>1.987,40</b> | <b>13.566,58</b>                            |
| 39903                     | REINTEGROS DE CONSUMOS PERIÓDICOS       | 4.747,06                                  | 0,00                         | 4.747,06          | 0,00                | 0,00            | 0,00  |
|                           | <b>Subtotal Artículo 39</b>             | <b>4.747,06</b>                           | <b>0,00</b>                  | <b>4.747,06</b>   | <b>0,00</b>         | <b>0,00</b>     | <b>0,00</b>                                 |
|                           | <b>Subtotal Capítulo 3</b>              | <b>21.697,60</b>                          | <b>1.040,48</b>              | <b>6.143,62</b>   | <b>0,00</b>         | <b>3.027,88</b> | <b>13.566,58</b>                            |
| 71000                     | PARA INVESTIGACIÓN CIENTÍFICA           | 19.360,00                                 | 0,00                         | 19.360,00         | 0,00                | 0,00            | 0,00  |
|                           | <b>Subtotal Artículo 71</b>             | <b>19.360,00</b>                          | <b>0,00</b>                  | <b>19.360,00</b>  | <b>0,00</b>         | <b>0,00</b>     | <b>0,00</b>                                 |



# Universidad Pablo de Olavide

## Derechos a cobrar de presupuestos cerrados

### Derechos pendientes de cobro totales. Ejercicio: 2017

FECHA 31/12/2017

**Ejercicio 2012**

| APLICACIÓN PRESUPUESTARIA | DESCRIPCIÓN          | DERECHOS PENDIENTES DE COBRO A 1 DE ENERO | MODIFICACIONES SALDO INICIAL | DERECHOS ANULADOS | DERECHOS CANCELADOS | RECAUDACIÓN | DERECHOS PENDIENTES COBRO A 31 DE DICIEMBRE |
|---------------------------|----------------------|---|------------------------------|-------------------|---------------------|-------------|---|
|                           | Subtotal Capítulo 7  | 19.360,00                                 | 0,00                         | 19.360,00         | 0,00                | 0,00        | 0,00  |
|                           | TOTAL EJERCICIO 2012 | 41.057,60                                 | 1.040,48                     | 25.503,62         | 0,00                | 3.027,88    | 13.566,58                                   |



# Universidad Pablo de Olavide

## Derechos a cobrar de presupuestos cerrados

### Derechos pendientes de cobro totales. Ejercicio: 2017

FECHA 31/12/2017

**Ejercicio 2013**

| APLICACIÓN PRESUPUESTARIA | DESCRIPCIÓN                                      | DERECHOS PENDIENTES DE COBRO A 1 DE ENERO | MODIFICACIONES SALDO INICIAL | DERECHOS ANULADOS | DERECHOS CANCELADOS | RECAUDACIÓN     | DERECHOS PENDIENTES COBRO A 31 DE DICIEMBRE |
|---------------------------|--|---|------------------------------|-------------------|---------------------|-----------------|---|
| 31200                     | SERVICIOS ACADÉMICOS DE 1 Y 2 CICLO CENTROS PROP | 962,45                                    | 0,00                         | 962,45            | 0,00                | 0,00            | 0,00  |
| 31207                     | SERVICIOS ACADEMICOS DE GRADO                    | 0,00                                      | 747,91                       | 0,00              | 0,00                | 747,91          | 0,00  |
|                           | <b>Subtotal Artículo 31</b>                      | <b>962,45</b>                             | <b>747,91</b>                | <b>962,45</b>     | <b>0,00</b>         | <b>747,91</b>   | <b>0,00</b>                                 |
| 32300                     | CONTRATOS  | 1.915,39                                  | 0,00                         | 0,00              | 0,00                | 262,50          | 1.652,89                                    |
| 32906                     | OTROS CONVENIOS DE INVESTIGACION                 | 18.000,00                                 | 0,00                         | 0,00              | 0,00                | 0,00            | 18.000,00                                   |
| 32998                     | OTROS INGRESOS POR PRESTACION DE SERVICIOS       | 168,00                                    | 0,00                         | 120,00            | 0,00                | 48,00           | 0,00  |
|                           | <b>Subtotal Artículo 32</b>                      | <b>20.083,39</b>                          | <b>0,00</b>                  | <b>120,00</b>     | <b>0,00</b>         | <b>310,50</b>   | <b>19.652,89</b>                            |
| 39903                     | REINTEGROS DE CONSUMOS PERIÓDICOS                | 20.844,24                                 | 0,00                         | 20.844,24         | 0,00                | 0,00            | 0,00  |
|                           | <b>Subtotal Artículo 39</b>                      | <b>20.844,24</b>                          | <b>0,00</b>                  | <b>20.844,24</b>  | <b>0,00</b>         | <b>0,00</b>     | <b>0,00</b>                                 |
|                           | <b>Subtotal Capítulo 3</b>                       | <b>41.890,08</b>                          | <b>747,91</b>                | <b>21.926,69</b>  | <b>0,00</b>         | <b>1.058,41</b> | <b>19.652,89</b>                            |
| 401                       | DE OTROS DPTOS. MINISTERIALES                    | 2.500,00                                  | 0,00                         | 2.500,00          | 0,00                | 0,00            | 0,00  |



# Universidad Pablo de Olavide

## Derechos a cobrar de presupuestos cerrados

### Derechos pendientes de cobro totales. Ejercicio: 2017

FECHA 31/12/2017

**Ejercicio 2013**

| APLICACIÓN PRESUPUESTARIA | DESCRIPCIÓN   | DERECHOS PENDIENTES DE COBRO A 1 DE ENERO | MODIFICACIONES SALDO INICIAL | DERECHOS ANULADOS | DERECHOS CANCELADOS | RECAUDACIÓN | DERECHOS PENDIENTES COBRO A 31 DE DICIEMBRE |
|---------------------------|---|---|------------------------------|-------------------|---------------------|-------------|---|
|                           | <b>Subtotal Artículo 40</b>   | <b>2.500,00</b>                           | <b>0,00</b>                  | <b>2.500,00</b>   | <b>0,00</b>         | <b>0,00</b> | <b>0,00</b>                                 |
| 44012                     | ENTE PUBLICO ANDALUZ DE INFRAESTRUCTURA Y SERVICIOS EDUCATIVOS (EPAISE) | 6.619,02                                  | 0,00                         | 0,00              | 0,00                | 0,00        | 6.619,02                                    |
|                           | <b>Subtotal Artículo 44</b>   | <b>6.619,02</b>                           | <b>0,00</b>                  | <b>0,00</b>       | <b>0,00</b>         | <b>0,00</b> | <b>6.619,02</b>                             |
|                           | <b>Subtotal Capítulo 4</b>  | <b>9.119,02</b>                           | <b>0,00</b>                  | <b>2.500,00</b>   | <b>0,00</b>         | <b>0,00</b> | <b>6.619,02</b>                             |
| 54104                     | ALQUILER DE LOCALES   | 1.049,13                                  | 0,00                         | 1.049,13          | 0,00                | 0,00        | 0,00  |
|                           | <b>Subtotal Artículo 54</b>   | <b>1.049,13</b>                           | <b>0,00</b>                  | <b>1.049,13</b>   | <b>0,00</b>         | <b>0,00</b> | <b>0,00</b>                                 |
| 55100                     | DE CAFETERIAS   | 9.606,54                                  | 0,00                         | 9.606,54          | 0,00                | 0,00        | 0,00  |
| 55102                     | DE MÁQUINAS EXPENDEDORAS  | 19.857,62                                 | 0,00                         | 19.857,62         | 0,00                | 0,00        | 0,00  |
| 55106                     | CENTRO DE ATENCION SOCIOEDUCATIVA                                       | 3.000,00                                  | 0,00                         | 0,00              | 0,00                | 0,00        | 3.000,00                                    |
|                           | <b>Subtotal Artículo 55</b>   | <b>32.464,16</b>                          | <b>0,00</b>                  | <b>29.464,16</b>  | <b>0,00</b>         | <b>0,00</b> | <b>3.000,00</b>                             |



# Universidad Pablo de Olavide

## Derechos a cobrar de presupuestos cerrados

### Derechos pendientes de cobro totales. Ejercicio: 2017

FECHA 31/12/2017

**Ejercicio 2013**

| APLICACIÓN PRESUPUESTARIA | DESCRIPCIÓN                   | DERECHOS PENDIENTES DE COBRO A 1 DE ENERO | MODIFICACIONES SALDO INICIAL | DERECHOS ANULADOS | DERECHOS CANCELADOS | RECAUDACIÓN     | DERECHOS PENDIENTES COBRO A 31 DE DICIEMBRE |
|---------------------------|-------------------------------|---|------------------------------|-------------------|---------------------|-----------------|---|
|                           | <b>Subtotal Capítulo 5</b>    | <b>33.513,29</b>                          | <b>0,00</b>                  | <b>30.513,29</b>  | <b>0,00</b>         | <b>0,00</b>     | <b>3.000,00</b>                             |
| 79100                     | PARA INVESTIGACIÓN CIENTÍFICA | 6.301,76                                  | 0,00                         | 6.301,76          | 0,00                | 0,00            | 0,00  |
|                           | <b>Subtotal Artículo 79</b>   | <b>6.301,76</b>                           | <b>0,00</b>                  | <b>6.301,76</b>   | <b>0,00</b>         | <b>0,00</b>     | <b>0,00</b>                                 |
|                           | <b>Subtotal Capítulo 7</b>    | <b>6.301,76</b>                           | <b>0,00</b>                  | <b>6.301,76</b>   | <b>0,00</b>         | <b>0,00</b>     | <b>0,00</b>                                 |
|                           | <b>TOTAL EJERCICIO 2013</b>   | <b>90.824,15</b>                          | <b>747,91</b>                | <b>61.241,74</b>  | <b>0,00</b>         | <b>1.058,41</b> | <b>29.271,91</b>                            |



# Universidad Pablo de Olavide

## Derechos a cobrar de presupuestos cerrados

### Derechos pendientes de cobro totales. Ejercicio: 2017

FECHA 31/12/2017

**Ejercicio 2014**

| APLICACIÓN PRESUPUESTARIA | DESCRIPCIÓN                       | DERECHOS PENDIENTES DE COBRO A 1 DE ENERO | MODIFICACIONES SALDO INICIAL | DERECHOS ANULADOS | DERECHOS CANCELADOS | RECAUDACIÓN     | DERECHOS PENDIENTES COBRO A 31 DE DICIEMBRE |
|---------------------------|-----------------------------------|---|------------------------------|-------------------|---------------------|-----------------|---|
| 31207                     | SERVICIOS ACADEMICOS DE GRADO     | -1.026,39                                 | 5.647,02                     | 0,00              | 0,00                | 4.620,63        | 0,00  |
|                           | <b>Subtotal Artículo 31</b>       | <b>-1.026,39</b>                          | <b>5.647,02</b>              | <b>0,00</b>       | <b>0,00</b>         | <b>4.620,63</b> | <b>0,00</b>                                 |
| 32300                     | CONTRATOS                         | 65.705,78                                 | 0,00                         | 3.000,00          | 0,00                | 400,00          | 62.305,78                                   |
|                           | <b>Subtotal Artículo 32</b>       | <b>65.705,78</b>                          | <b>0,00</b>                  | <b>3.000,00</b>   | <b>0,00</b>         | <b>400,00</b>   | <b>62.305,78</b>                            |
| 33203                     | PRÉSTAMOS INTERBIBLIOTECARIOS     | 80,00                                     | 0,00                         | 80,00             | 0,00                | 0,00            | 0,00  |
|                           | <b>Subtotal Artículo 33</b>       | <b>80,00</b>                              | <b>0,00</b>                  | <b>80,00</b>      | <b>0,00</b>         | <b>0,00</b>     | <b>0,00</b>                                 |
| 39903                     | REINTEGROS DE CONSUMOS PERIÓDICOS | 17.509,06                                 | 0,00                         | 0,00              | 0,00                | 232,56          | 17.276,50                                   |
|                           | <b>Subtotal Artículo 39</b>       | <b>17.509,06</b>                          | <b>0,00</b>                  | <b>0,00</b>       | <b>0,00</b>         | <b>232,56</b>   | <b>17.276,50</b>                            |
|                           | <b>Subtotal Capítulo 3</b>        | <b>82.268,45</b>                          | <b>5.647,02</b>              | <b>3.080,00</b>   | <b>0,00</b>         | <b>5.253,19</b> | <b>79.582,28</b>                            |
| 54104                     | ALQUILER DE LOCALES               | 1.950,00                                  | 0,00                         | 0,00              | 0,00                | 0,00            | 1.950,00                                    |
|                           | <b>Subtotal Artículo 54</b>       | <b>1.950,00</b>                           | <b>0,00</b>                  | <b>0,00</b>       | <b>0,00</b>         | <b>0,00</b>     | <b>1.950,00</b>                             |



# Universidad Pablo de Olavide

## Derechos a cobrar de presupuestos cerrados

### Derechos pendientes de cobro totales. Ejercicio: 2017

FECHA 31/12/2017

**Ejercicio 2014**

| APLICACIÓN PRESUPUESTARIA | DESCRIPCIÓN   | DERECHOS PENDIENTES DE COBRO A 1 DE ENERO | MODIFICACIONES SALDO INICIAL | DERECHOS ANULADOS | DERECHOS CANCELADOS | RECAUDACIÓN      | DERECHOS PENDIENTES COBRO A 31 DE DICIEMBRE |
|---------------------------|---|---|------------------------------|-------------------|---------------------|------------------|---|
| 55100                     | DE CAFETERIAS                                       | 10.841,88                                 | 0,00                         | 0,00              | 0,00                | 0,00             | 10.841,88                                   |
| 55103                     | COMEDOR UNIVERSITARIO. EDIFICIO. 17 CELESTINO MUTIS | 2.814,25                                  | 0,00                         | 0,00              | 0,00                | 307,29           | 2.506,96                                    |
| 55106                     | CENTRO DE ATENCION SOCIOEDUCATIVA                   | 3.000,00                                  | 0,00                         | 0,00              | 0,00                | 0,00             | 3.000,00                                    |
|                           | <b>Subtotal Artículo 55</b>                         | <b>16.656,13</b>                          | <b>0,00</b>                  | <b>0,00</b>       | <b>0,00</b>         | <b>307,29</b>    | <b>16.348,84</b>                            |
|                           | <b>Subtotal Capítulo 5</b>                          | <b>18.606,13</b>                          | <b>0,00</b>                  | <b>0,00</b>       | <b>0,00</b>         | <b>307,29</b>    | <b>18.298,84</b>                            |
| 70000                     | PARA INVESTIGACIÓN CIENTÍFICA                       | 7.186,03                                  | 0,00                         | 7.186,03          | 0,00                | 0,00             | 0,00  |
|                           | <b>Subtotal Artículo 70</b>                         | <b>7.186,03</b>                           | <b>0,00</b>                  | <b>7.186,03</b>   | <b>0,00</b>         | <b>0,00</b>      | <b>0,00</b>                                 |
| 71102                     | INSTITUTO ANDALUZ DE LA MUJER                       | 15.000,00                                 | 0,00                         | 0,00              | 0,00                | 15.000,00        | 0,00  |
| 71103                     | SERVICIO ANDALUZ DE EMPLEO                          | 4.000,00                                  | 0,00                         | 0,00              | 0,00                | 4.000,00         | 0,00  |
|                           | <b>Subtotal Artículo 71</b>                         | <b>19.000,00</b>                          | <b>0,00</b>                  | <b>0,00</b>       | <b>0,00</b>         | <b>19.000,00</b> | <b>0,00</b>                                 |
|                           | <b>Subtotal Capítulo 7</b>                          | <b>26.186,03</b>                          | <b>0,00</b>                  | <b>7.186,03</b>   | <b>0,00</b>         | <b>19.000,00</b> | <b>0,00</b>                                 |



# Universidad Pablo de Olavide

## Derechos a cobrar de presupuestos cerrados

### Derechos pendientes de cobro totales. Ejercicio: 2017

FECHA 31/12/2017

|  |                             |                   |                 |                  |             |                  |                  |
|--|-----------------------------|-------------------|-----------------|------------------|-------------|------------------|------------------|
|  | <b>TOTAL EJERCICIO 2014</b> | <b>127.060,61</b> | <b>5.647,02</b> | <b>10.266,03</b> | <b>0,00</b> | <b>24.560,48</b> | <b>97.881,12</b> |
|--|-----------------------------|-------------------|-----------------|------------------|-------------|------------------|------------------|





# Universidad Pablo de Olavide

## Derechos a cobrar de presupuestos cerrados

### Derechos pendientes de cobro totales. Ejercicio: 2017

FECHA 31/12/2017

**Ejercicio 2015**

| APLICACIÓN PRESUPUESTARIA | DESCRIPCIÓN                                      | DERECHOS PENDIENTES DE COBRO A 1 DE ENERO | MODIFICACIONES SALDO INICIAL | DERECHOS ANULADOS | DERECHOS CANCELADOS | RECAUDACIÓN      | DERECHOS PENDIENTES COBRO A 31 DE DICIEMBRE |
|---------------------------|--|---|------------------------------|-------------------|---------------------|------------------|---|
| 31200                     | SERVICIOS ACADÉMICOS DE 1 Y 2 CICLO CENTROS PROP | 3.170,79                                  | 0,00                         | 3.170,79          | 0,00                | 0,00             | 0,00  |
| 31202                     | COMPENSACIÓN MATRICULAS BECARIOS MEC             | 108.778,04                                | 0,00                         | 68.665,06         | 0,00                | 40.112,98        | 0,00  |
| 31203                     | COMPENSACIÓN MATRICULAS POR FAMILIAS NUMEROSAS   | 330.880,53                                | 0,00                         | 330.880,53        | 0,00                | 0,00             | 0,00  |
| 31206                     | SERVICIOS ACADEMICOS PROGR OFICIALES DE POSTGRAD | 0,00                                      | 1.633,94                     | 0,00              | 0,00                | 1.633,94         | 0,00  |
| 31207                     | SERVICIOS ACADEMICOS DE GRADO                    | 28.034,26                                 | 2.041,67                     | 27.007,87         | 0,00                | 3.068,06         | 0,00  |
|                           | <b>Subtotal Artículo 31</b>                      | <b>470.863,62</b>                         | <b>3.675,61</b>              | <b>429.724,25</b> | <b>0,00</b>         | <b>44.814,98</b> | <b>0,00</b>                                 |
| 32300                     | CONTRATOS  | 43.330,96                                 | 0,00                         | 0,01              | 0,00                | 284,65           | 43.046,30                                   |
| 32998                     | OTROS INGRESOS POR PRESTACION DE SERVICIOS       | 1.173,28                                  | 0,00                         | 1.173,28          | 0,00                | 0,00             | 0,00  |
|                           | <b>Subtotal Artículo 32</b>                      | <b>44.504,24</b>                          | <b>0,00</b>                  | <b>1.173,29</b>   | <b>0,00</b>         | <b>284,65</b>    | <b>43.046,30</b>                            |
| 380                       | REINTEGR.DE OP.CORRIENTES DE EJ. CERRADOS        | 83.576,40                                 | 0,00                         | 0,00              | 0,00                | 0,00             | 83.576,40                                   |



# Universidad Pablo de Olavide

## Derechos a cobrar de presupuestos cerrados

### Derechos pendientes de cobro totales. Ejercicio: 2017

FECHA 31/12/2017

**Ejercicio 2015**

| APLICACIÓN PRESUPUESTARIA | DESCRIPCIÓN   | DERECHOS PENDIENTES DE COBRO A 1 DE ENERO | MODIFICACIONES SALDO INICIAL | DERECHOS ANULADOS | DERECHOS CANCELADOS | RECAUDACIÓN      | DERECHOS PENDIENTES COBRO A 31 DE DICIEMBRE |
|---------------------------|---|---|------------------------------|-------------------|---------------------|------------------|---|
|                           | <b>Subtotal Artículo 38</b>                         | <b>83.576,40</b>                          | <b>0,00</b>                  | <b>0,00</b>       | <b>0,00</b>         | <b>0,00</b>      | <b>83.576,40</b>                            |
| 39903                     | REINTEGROS DE CONSUMOS PERIÓDICOS                   | 23.206,71                                 | 0,00                         | 0,01              | 0,00                | 5.331,69         | 17.875,01                                   |
|                           | <b>Subtotal Artículo 39</b>                         | <b>23.206,71</b>                          | <b>0,00</b>                  | <b>0,01</b>       | <b>0,00</b>         | <b>5.331,69</b>  | <b>17.875,01</b>                            |
|                           | <b>Subtotal Capítulo 3</b>                          | <b>622.150,97</b>                         | <b>3.675,61</b>              | <b>430.897,55</b> | <b>0,00</b>         | <b>50.431,32</b> | <b>144.497,71</b>                           |
| 55100                     | DE CAFETERIAS                                       | 8.432,56                                  | 0,00                         | 0,00              | 0,00                | 0,00             | 8.432,56                                    |
| 55103                     | COMEDOR UNIVERSITARIO. EDIFICIO. 17 CELESTINO MUTIS | 10.027,84                                 | 0,00                         | 0,00              | 0,00                | 0,00             | 10.027,84                                   |
|                           | <b>Subtotal Artículo 55</b>                         | <b>18.460,40</b>                          | <b>0,00</b>                  | <b>0,00</b>       | <b>0,00</b>         | <b>0,00</b>      | <b>18.460,40</b>                            |
|                           | <b>Subtotal Capítulo 5</b>                          | <b>18.460,40</b>                          | <b>0,00</b>                  | <b>0,00</b>       | <b>0,00</b>         | <b>0,00</b>      | <b>18.460,40</b>                            |
|                           | <b>TOTAL EJERCICIO 2015</b>                         | <b>640.611,37</b>                         | <b>3.675,61</b>              | <b>430.897,55</b> | <b>0,00</b>         | <b>50.431,32</b> | <b>162.958,11</b>                           |



# Universidad Pablo de Olavide

## Derechos a cobrar de presupuestos cerrados

### Derechos pendientes de cobro totales. Ejercicio: 2017

FECHA 31/12/2017

**Ejercicio 2016**

| APLICACIÓN PRESUPUESTARIA | DESCRIPCIÓN                                      | DERECHOS PENDIENTES DE COBRO A 1 DE ENERO | MODIFICACIONES SALDO INICIAL | DERECHOS ANULADOS   | DERECHOS CANCELADOS | RECAUDACIÓN         | DERECHOS PENDIENTES COBRO A 31 DE DICIEMBRE |
|---------------------------|--|---|------------------------------|---------------------|---------------------|---------------------|---|
| 31200                     | SERVICIOS ACADÉMICOS DE 1 Y 2 CICLO CENTROS PROP | 807,92                                    | 0,00                         | 58,66               | 0,00                | 749,26              | 0,00  |
| 31201                     | SERVICIOS ACADÉMICOS DE 3 CICLO EN CENTROS PROPI | 0,00                                      | 4.574,27                     | 0,00                | 0,00                | 4.574,27            | 0,00  |
| 31202                     | COMPENSACIÓN MATRICULAS BECARIOS MEC             | 3.523.385,64                              | 0,00                         | 648.487,77          | 0,00                | 2.635.525,74        | 239.372,13                                  |
| 31203                     | COMPENSACIÓN MATRICULAS POR FAMILIAS NUMEROSAS   | 635.737,54                                | 0,00                         | 299.011,56          | 0,00                | 299.372,13          | 37.353,85                                   |
| 31206                     | SERVICIOS ACADEMICOS PROGR OFICIALES DE POSTGRAD | 454.469,21                                | 509.025,64                   | 454.469,21          | 0,00                | 509.025,64          | 0,00  |
| 31207                     | SERVICIOS ACADEMICOS DE GRADO                    | 1.191.414,59                              | 367.104,57                   | 0,00                | 0,00                | 1.558.519,16        | 0,00  |
| 31212                     | SERVICIOS ACADEMICOS ALUMNOS CENTROS ADSCRITOS   | 18.676,55                                 | 3.178,60                     | 0,00                | 0,00                | 21.855,15           | 0,00  |
|                           | <b>Subtotal Artículo 31</b>                      | <b>5.824.491,45</b>                       | <b>883.883,08</b>            | <b>1.402.027,20</b> | <b>0,00</b>         | <b>5.029.621,35</b> | <b>276.725,98</b>                           |
| 32099                     | OTROS CURSOS Y SEMINARIOS                        | 21.210,00                                 | 0,00                         | 0,00                | 0,00                | 21.210,00           | 0,00  |
| 32300                     | CONTRATOS  | 216.395,90                                | 0,00                         | 23.581,56           | 0,00                | 180.814,34          | 12.000,00                                   |



# Universidad Pablo de Olavide

## Derechos a cobrar de presupuestos cerrados

### Derechos pendientes de cobro totales. Ejercicio: 2017

FECHA 31/12/2017

**Ejercicio 2016**

| APLICACIÓN PRESUPUESTARIA | DESCRIPCIÓN                                | DERECHOS PENDIENTES DE COBRO A 1 DE ENERO | MODIFICACIONES SALDO INICIAL | DERECHOS ANULADOS   | DERECHOS CANCELADOS | RECAUDACIÓN         | DERECHOS PENDIENTES COBRO A 31 DE DICIEMBRE |
|---------------------------|--|---|------------------------------|---------------------|---------------------|---------------------|---|
| 32998                     | OTROS INGRESOS POR PRESTACION DE SERVICIOS | 1.627,22                                  | 0,00                         | 0,00                | 0,00                | 1.627,22            | 0,00  |
| 32999                     | CONVENIOS                                  | 3.409,84                                  | 0,00                         | 0,00                | 0,00                | 0,00                | 3.409,84                                    |
|                           | <b>Subtotal Artículo 32</b>                | <b>242.642,96</b>                         | <b>0,00</b>                  | <b>23.581,56</b>    | <b>0,00</b>         | <b>203.651,56</b>   | <b>15.409,84</b>                            |
| 33203                     | PRÉSTAMOS INTERBIBLIOTECARIOS              | 1.263,95                                  | 0,00                         | 0,00                | 0,00                | 920,00              | 343,95                                      |
|                           | <b>Subtotal Artículo 33</b>                | <b>1.263,95</b>                           | <b>0,00</b>                  | <b>0,00</b>         | <b>0,00</b>         | <b>920,00</b>       | <b>343,95</b>                               |
| 39903                     | REINTEGROS DE CONSUMOS PERIÓDICOS          | 33.900,71                                 | 0,00                         | 0,00                | 0,00                | 32.062,83           | 1.837,88                                    |
|                           | <b>Subtotal Artículo 39</b>                | <b>33.900,71</b>                          | <b>0,00</b>                  | <b>0,00</b>         | <b>0,00</b>         | <b>32.062,83</b>    | <b>1.837,88</b>                             |
|                           | <b>Subtotal Capítulo 3</b>                 | <b>6.102.299,07</b>                       | <b>883.883,08</b>            | <b>1.425.608,76</b> | <b>0,00</b>         | <b>5.266.255,74</b> | <b>294.317,65</b>                           |
| 45005                     | PARA ATENCIONES EXTRAORDINARIAS            | 103.542,87                                | 0,00                         | 0,00                | 0,00                | 103.542,87          | 0,00  |
| 45007                     | PARA GASTOS DE FUNCIONAMIENTO DEL C.A.B.D. | 330.395,00                                | 0,00                         | 0,00                | 0,00                | 330.395,00          | 0,00  |
|                           | <b>Subtotal Artículo 45</b>                | <b>433.937,87</b>                         | <b>0,00</b>                  | <b>0,00</b>         | <b>0,00</b>         | <b>433.937,87</b>   | <b>0,00</b>                                 |



# Universidad Pablo de Olavide

## Derechos a cobrar de presupuestos cerrados

### Derechos pendientes de cobro totales. Ejercicio: 2017

FECHA 31/12/2017

**Ejercicio 2016**

| APLICACIÓN PRESUPUESTARIA | DESCRIPCIÓN   | DERECHOS PENDIENTES DE COBRO A 1 DE ENERO | MODIFICACIONES SALDO INICIAL | DERECHOS ANULADOS | DERECHOS CANCELADOS | RECAUDACIÓN       | DERECHOS PENDIENTES COBRO A 31 DE DICIEMBRE |
|---------------------------|---|---|------------------------------|-------------------|---------------------|-------------------|---|
|                           | <b>Subtotal Capítulo 4</b>                          | <b>433.937,87</b>                         | <b>0,00</b>                  | <b>0,00</b>       | <b>0,00</b>         | <b>433.937,87</b> | <b>0,00</b>                                 |
| 54102                     | ALQUILER DE AULAS Y OTROS RECINTOS UNIVERSITARIO    | 7.840,09                                  | 0,00                         | 0,00              | 0,00                | 1.840,09          | 6.000,00                                    |
| 54104                     | ALQUILER DE LOCALES                                 | 2.197,62                                  | 0,00                         | 0,00              | 0,00                | 2.197,62          | 0,00  |
|                           | <b>Subtotal Artículo 54</b>                         | <b>10.037,71</b>                          | <b>0,00</b>                  | <b>0,00</b>       | <b>0,00</b>         | <b>4.037,71</b>   | <b>6.000,00</b>                             |
| 55100                     | DE CAFETERIAS                                       | 3,08                                      | 0,00                         | 0,00              | 0,00                | 3,08              | 0,00  |
| 55101                     | DE SERVICIOS DE REPROGRAFÍA                         | 4.067,74                                  | 0,00                         | 0,00              | 0,00                | 4.067,74          | 0,00  |
| 55102                     | DE MÁQUINAS EXPENDEDORAS                            | 7.806,33                                  | 0,00                         | 0,00              | 0,00                | 5.969,16          | 1.837,17                                    |
| 55103                     | COMEDOR UNIVERSITARIO. EDIFICIO. 17 CELESTINO MUTIS | 7.459,36                                  | 0,00                         | 0,00              | 0,00                | 0,00              | 7.459,36                                    |
|                           | <b>Subtotal Artículo 55</b>                         | <b>19.336,51</b>                          | <b>0,00</b>                  | <b>0,00</b>       | <b>0,00</b>         | <b>10.039,98</b>  | <b>9.296,53</b>                             |
|                           | <b>Subtotal Capítulo 5</b>                          | <b>29.374,22</b>                          | <b>0,00</b>                  | <b>0,00</b>       | <b>0,00</b>         | <b>14.077,69</b>  | <b>15.296,53</b>                            |
| 75000                     | PARA INVESTIGACION CIENTIFICA                       | 3.454.042,18                              | 0,00                         | 0,01              | 0,00                | 3.454.042,17      | 0,00  |



# Universidad Pablo de Olavide

## Derechos a cobrar de presupuestos cerrados

### Derechos pendientes de cobro totales. Ejercicio: 2017

FECHA 31/12/2017

**Ejercicio 2016**

| APLICACIÓN PRESUPUESTARIA | DESCRIPCIÓN           | DERECHOS PENDIENTES DE COBRO A 1 DE ENERO | MODIFICACIONES SALDO INICIAL | DERECHOS ANULADOS | DERECHOS CANCELADOS | RECAUDACIÓN  | DERECHOS PENDIENTES COBRO A 31 DE DICIEMBRE |
|---------------------------|-----------------------|---|------------------------------|-------------------|---------------------|--------------|---|
| 75114                     | DE FOMENTO Y VIVIENDA | 157.095,47                                | 0,00                         | 0,00              | 0,00                | 157.095,47   | 0,00  |
|                           | Subtotal Artículo 75  | 3.611.137,65                              | 0,00                         | 0,01              | 0,00                | 3.611.137,64 | 0,00  |
|                           | Subtotal Capítulo 7   | 3.611.137,65                              | 0,00                         | 0,01              | 0,00                | 3.611.137,64 | 0,00  |
|                           | TOTAL EJERCICIO 2016  | 10.176.748,81                             | 883.883,08                   | 1.425.608,77      | 0,00                | 9.325.408,94 | 309.614,18                                  |



### 3.5. Estado de Operaciones No Presupuestarias



### 3.5.1. Deudores



**Universidad Pablo de Olavide****1.-Estado de Deudores No Presupuestarios****Ejercicio: 2017 FECHA 31/12/2017**

| <b>Concepto</b> | <b>Descripción</b>                                 | <b>Saldo a 1 de enero</b> | <b>Modificac.<br/>al Saldo<br/>Inicial</b> | <b>Cargos<br/>Realizados en<br/>Ejercicio</b> | <b>Total<br/>Deudores</b> | <b>Abonos<br/>Realizados en<br/>Ejercicio</b> | <b>Deudores<br/>Pdtes. Cobro<br/>en 31 de<br/>diciembre</b> |
|-----------------|--|---------------------------|--|---|---------------------------|---|---|
| 310002          | PAGOS INDEBIDOS                                    | 0,00                      | 0,00                                       | 0,00  | 0,00                      | 0,00  | 0,00  |
| 310005          | PAGOS DUPLICADOS O EXCESIVOS                       | 2.461,36                  | 0,00                                       | 671,26  | 3.132,62                  | 0,00  | 3.132,62  |
| 310009          | ANTICIPOS DE CAJA FIJA PENDIENTES<br>DE REPOSICIÓN | 77.535,22                 | 0,00                                       | 2.353.010,12                                  | 2.430.545,34              | 2.380.099,29                                  | 50.446,05   |
| 310010          | HACIENDA PÚBLICA. DEUDOR POR IVA.                  | 605.243,51                | 0,00                                       | 0,00  | 605.243,51                | 97.995,22                                     | 362.485,54  |
| 310012          | DEUDORES POR IVA REPERCUTIDO                       | 101.960,78                | 0,00                                       | 184.659,54                                    | 286.620,32                | 176.190,22                                    | 110.430,10  |
| 310110          | ANTICIPOS DE TESORERIA                             | 49.874,00                 | 0,00                                       | 0,00  | 49.874,00                 | 0,00  | 49.874,00   |
| <b>TOTAL</b>    |  | <b>837.074,87</b>         | <b>0,00</b>                                | <b>2.538.340,92</b>                           | <b>3.375.415,79</b>       | <b>2.654.284,73</b>                           | <b>576.368,31</b>   |



### 3.5.2. Acreedores

**Universidad Pablo de Olavide****2.- Estado de Acreedores no Presupuestarios****Ejercicio: 2017 FECHA 31/12/2017**

| Concepto     | Descripción                                       | Saldo a 1 de enero  | Modificac.<br>al Saldo<br>Inicial | Abonos<br>Realizados en<br>Ejercicio | Total<br>Acreedores  | Cargos<br>Realizados en<br>Ejercicio | Acreedores<br>Pdtes. Pago<br>En 31 de<br>diciembre |
|--------------|---|---------------------|-----------------------------------|--------------------------------------|----------------------|--------------------------------------|--|
| 320001       | I.R.P.F. RETENCION TRABAJO PERSONAL               | 966.498,64          | 0,00                              | 7.712.648,99                         | 8.700.424,28         | 7.733.925,64                         | 987.775,29   |
| 320004       | CUOTA DERECHOS PASIVOS                            | 0,00                | 0,00                              | 274.476,95                           | 274.476,95           | 274.476,95                           | 0,00   |
| 320005       | CUOTA TRABAJADOR SEGURIDAD SOCIAL                 | 0,00                | 0,00                              | 1.872.247,33                         | 1.872.229,74         | 1.872.229,74                         | -17,59   |
| 320008       | MUFACE  | 0,00                | 0,00                              | 163.909,83                           | 163.909,83           | 163.909,83                           | 0,00   |
| 320016       | INGRESOS DUPLICADOS O EXCESIVOS                   | 9.469,94            | 0,00                              | 1.302,43                             | 53.534,69            | 44.064,75                            | 52.232,26  |
| 320017       | INGRESOS INDEBIDOS                                | 8.385,69            | 0,00                              | 5.848,08                             | 20.167,66            | 11.781,97                            | 14.319,58  |
| 320018       | HACIENDA PÚBLICA. ACREEDORES POR IVA              | 90.888,20           | 0,00                              | 14.414,40                            | 107.072,52           | 16.184,32                            | 92.658,12  |
| 320019       | ACREEDORES POR IVA SOPORTADO                      | 100.656,08          | 0,00                              | 860.007,28                           | 930.728,26           | 830.072,18                           | 70.720,98  |
| 320020       | IVA IMPORTACION                                   | 1.562,40            | 0,00                              | 0,00                                 | 1.562,40             | 0,00                                 | 1.562,40   |
| 320051       | SEGURO ESCOLAR                                    | 22.210,96           | 0,00                              | 21.953,12                            | 33.375,12            | 11.164,16                            | 11.422,00  |
| 321001       | INGRESOS PENDIENTES DE APLICACION DEFINITIVA      | 10.763,20           | 0,00                              | 0,00                                 | 10.953,13            | 189,93                               | 10.953,13  |
| 321002       | COBROS ENTIDADES FINANCIERAS PENDIENTE AP CERRADO | 235.189,70          | 0,00                              | 53.726,02                            | 240.387,17           | 5.197,47                             | 186.661,15   |
| <b>TOTAL</b> |   | <b>1.445.624,81</b> | <b>0,00</b>                       | <b>10.980.534,43</b>                 | <b>12.408.821,75</b> | <b>10.963.196,94</b>                 | <b>1.428.287,32</b>                                |



### 3.5.3. Otros Conceptos



# Universidad Pablo de Olavide

## Estado de partidas pendientes de aplicación

Ejercicio: 2017 FECHA 31/12/2017

| Concepto | Descripción     | Cobros pendientes de aplicación a 1 de Enero | Modificación al saldo inicial | Cobros realizados en el ejercicio | Total cobros pendientes de aplicación | Cobros aplicados en el ejercicio | Cobros pendientes de aplicación a 31 de diciembre |
|----------|-----------------|--|-------------------------------|-----------------------------------|---------------------------------------|----------------------------------|---|
| 390001   | IVA SOPORTADO   | 0,00   | 0,00                          | 561.944,64                        | 561.944,64                            | 830.055,27                       | -268.110,63                                       |
| 391001   | IVA REPERCUTIDO | -39.948,11                                   | 0,00                          | 43.394,20                         | 3.446,09                              | 21.706,05                        | -18.259,96  |



# Universidad Pablo de Olavide

## Estado de partidas pendientes de aplicación

Ejercicio: 2017 FECHA 31/12/2017

| Concepto | Descripción     | Pagos pendientes de aplicación a 1 de Enero | Modificación al saldo inicial | Pagos realizados en el ejercicio | Total pagos pendientes de aplicar | Pagos aplicados en el ejercicio | Pagos pendientes de aplicación a 31 de diciembre |
|----------|-----------------|---|-------------------------------|----------------------------------|-----------------------------------|---------------------------------|--|
| 390001   | IVA SOPORTADO   | 19.268,85                                   | 0,00                          | 830.055,27                       | 849.324,12                        | 561.944,64                      | 287.379,48                                       |
| 391001   | IVA REPERCUTIDO | 0,00  | 0,00                          | 21.706,05                        | 21.706,05                         | 43.394,20                       | -21.688,15                                       |



## 4. INFORME DE AUDITORÍA



# Universidad Pablo de Olavide

## **Cuentas Anuales**

31 de diciembre de 2017

(Junto con el Informe de Auditoría)





KPMG Auditores, S.L.  
Edificio Menara  
Avda. de la Buhaira, 31  
41018 Sevilla

Informe de Auditoría de las Cuentas Anuales  
de la Universidad Pablo de Olavide

Al Consejo Social de la Universidad Pablo de Olavide

**I. INTRODUCCION**

Hemos auditado las cuentas anuales de la Universidad Pablo de Olavide (en adelante, la Universidad), que comprenden el balance al 31 de diciembre de 2017, la cuenta del resultado económico-patrimonial, el estado de cambios en el patrimonio neto, el estado de flujos de efectivo, el estado de liquidación del presupuesto y la memoria correspondientes al ejercicio anual terminado en dicha fecha.

El Gerente de la Universidad Pablo de Olavide es responsable de la formulación de las cuentas anuales de la Universidad de acuerdo con el marco de información financiera que se detalla en la nota 3 de la memoria adjunta y en particular de acuerdo con los principios y criterios contables aplicables, asimismo, es responsable del control interno que considere necesario para permitir que la preparación de las citadas cuentas anuales esté libre de incorrección material.

Las cuentas anuales a las que se refiere el presente informe fueron formuladas por el Gerente el 25 de mayo de 2018.

**II. OBJETIVO Y ALCANCE DEL TRABAJO: RESPONSABILIDAD DE LOS AUDITORES**

Nuestra responsabilidad es emitir una opinión sobre si las cuentas anuales adjuntas expresan la imagen fiel de la Universidad, basada en el trabajo realizado de acuerdo con las Normas de Auditoría del Sector Público. Dichas normas exigen que planifiquemos y ejecutemos la auditoría con el fin de obtener una seguridad razonable, aunque no absoluta, de que las cuentas anuales están libres de incorrección material.

Una auditoría conlleva la aplicación de procedimientos para obtener evidencia adecuada y suficiente sobre los importes y la información recogida en las cuentas anuales. Los procedimientos seleccionados dependen del juicio del auditor, incluida la valoración de los riesgos de incorrección material en las cuentas anuales. Al efectuar dichas valoraciones de riesgo, el auditor tiene en cuenta el control interno relevante para la preparación y presentación razonable por parte del gestor de las cuentas anuales, con el fin de diseñar los procedimientos de auditoría que sean adecuados en función de las circunstancias, y no con la finalidad de expresar una opinión sobre la eficacia del control interno de la Universidad. Una auditoría también incluye la evaluación de la adecuación de los criterios contables y de la razonabilidad de las estimaciones contables realizadas por el gestor, así como la evaluación de la presentación global de las cuentas anuales.

Consideramos que la evidencia de auditoría que hemos obtenido proporciona una base suficiente y adecuada para emitir nuestra opinión de auditoría favorable con salvedades.

### III. RESULTADOS DEL TRABAJO: FUNDAMENTO DE LA OPINIÓN FAVORABLE CON SALVEDADES

Tal y como se indica en la nota 13, la Universidad sigue el criterio de imputar al resultado económico-patrimonial y presupuestario de cada ejercicio los premios de jubilación establecidos en el convenio colectivo vigente que hayan sido satisfechos durante el mismo, por lo que el balance a 31 de diciembre de 2017 y 2016 adjunto no recoge provisión alguna para cubrir los pasivos devengados acumulados por este concepto. Durante el transcurso de nuestro trabajo no hemos podido disponer de un estudio actuarial que estime el importe total del pasivo devengado al 31 de diciembre de 2017 y 2016 por este concepto. En consecuencia, no hemos podido determinar los efectos que dicha estimación podría tener en las cuentas anuales adjuntas. Nuestro informe de auditoría de las cuentas anuales del ejercicio 2016 incluía una salvedad al respecto.

En relación a la obtención de evidencia de auditoría correspondiente a la adecuada valoración e integridad del Inmovilizado Material, la Universidad dispone de un módulo de inventario detallado por elementos que no ha podido ser conciliado con el mencionado epígrafe de Inmovilizado Material. En consecuencia no nos ha sido posible pronunciarnos sobre la adecuación de la valoración e integridad del Inmovilizado Material y su posible efecto en el epígrafe de Patrimonio Neto al 31 de diciembre de 2017, así como en el epígrafe de amortización del inmovilizado de la cuenta del resultado económico-patrimonial del ejercicio anual terminado en dicha fecha. Nuestro informe de auditoría de las cuentas anuales del ejercicio 2016 incluía una salvedad al respecto.

### IV. OPINIÓN

En nuestra opinión, excepto por los posibles efectos y excepto por los posibles efectos sobre las cifras comparativas de los hechos descritos en el apartado "Resultados del trabajo: Fundamento de la opinión favorable con salvedades", las cuentas anuales adjuntas expresan, en todos los aspectos significativos, la imagen fiel del patrimonio y de la situación financiera de la Universidad Pablo de Olavide al 31 de diciembre de 2017, así como de sus resultados, de sus flujos de efectivo y del estado de liquidación del presupuesto correspondientes al ejercicio anual terminado en dicha fecha, de conformidad con el marco normativo de información financiera que resulta de aplicación y, en particular, con los principios y criterios contables y presupuestarios contenidos en el mismo.

KPMG Auditores, S.L.



José Antonio Gómez Domínguez

11 de junio de 2018

**Universidad Pablo de Olavide**

Cuentas Anuales

31 de diciembre de 2017

(Junto con el Informe de Auditoría Independiente)

UNIVERSIDAD PABLO DE OLAVIDE  
BALANCES AL 31 DE DICIEMBRE DE 2017 Y 2016  
(En Euros)

|  | Activo  | Notas de la memoria | Ejercicio 2017        | Ejercicio 2016        |   | Pasivo   | Notas de la memoria | Ejercicio 2017        | Ejercicio 2016        |
|--|---|---------------------|-----------------------|-----------------------|---|--|---------------------|-----------------------|-----------------------|
|  | <b>A) Activo no corriente</b>                   |                     | <b>271.696.116,98</b> | <b>275.109.932,36</b> |   | <b>A) Patrimonio neto</b>  |                     | <b>262.537.637,01</b> | <b>258.266.023,59</b> |
|  | <b>I. Inmovilizado intangible</b>               | <b>Nota 6</b>       | <b>527.858,55</b>     | <b>561.111,11</b>     | 100                                     | <b>I. Patrimonio aportado</b>  |                     | <b>141.679.584,34</b> | <b>141.679.584,34</b> |
|  | 1. Propiedad industrial                         |                     | 283.799,42            | 291.845,83            |   | <b>II. Patrimonio generado</b>   |                     | <b>57.225.624,44</b>  | <b>56.343.055,71</b>  |
|  | 2. Aplicaciones informáticas                    |                     | 244.059,13            | 269.265,28            | 120                                     | 1. Resultados de ejercicios anteriores   |                     | 56.343.055,71         | 58.949.224,37         |
|  | <b>II. Inmovilizado material</b>                | <b>Nota 7</b>       | <b>271.161.068,43</b> | <b>274.541.331,25</b> | 129                                     | 2. Resultados de ejercicio   |                     | 882.568,73            | (2.606.168,66)        |
|  | 1. Terrenos                                     |                     | 53.282.819,32         | 53.069.415,84         | 130, 131, 132                           | <b>IV. Otros incrementos patrimoniales pendientes de imputación a resultados</b> |                     | <b>63.632.428,23</b>  | <b>60.243.383,54</b>  |
|  | 2. Construcciones                               |                     | 201.276.972,91        | 203.309.716,47        |   | <b>B) Pasivo no corriente</b>  |                     | <b>17.487.303,78</b>  | <b>21.800.923,16</b>  |
|  | 3. Otro inmovilizado material                   |                     | 16.601.276,20         | 18.162.198,94         | 14                                      | <b>I. Provisiones a largo plazo</b>  |                     | <b>3.066.681,92</b>   | <b>3.492.136,78</b>   |
|  | <b>V. Inversiones financieras a largo plazo</b> | <b>Nota 9</b>       | <b>7.190,00</b>       | <b>7.490,00</b>       |   | <b>II. Deudas a largo plazo</b>  | <b>Nota 11</b>      | <b>14.420.621,86</b>  | <b>18.308.786,38</b>  |
|  | 1. Inversiones financieras en patrimonio        |                     | 7.190,00              | 7.490,00              | 170, 177                                | 2. Deudas con entidades de crédito   |                     | 3.505.324,69          | 3.792.230,32          |
|  | <b>B) Activo corriente</b>                      |                     | <b>21.612.290,56</b>  | <b>19.216.348,85</b>  | 171, 172, 173, 174, 178, 180, 185       | 4. Otras deudas  |                     | 10.915.297,17         | 14.516.556,06         |
|  | <b>II. Existencias</b>                          |                     | -                     | <b>2.056,50</b>       |   | <b>C) Pasivo corriente</b>   |                     | <b>13.283.466,75</b>  | <b>14.259.334,46</b>  |
|  | <b>III. Deudores y otras cuentas a cobrar</b>   | <b>Nota 9</b>       | <b>8.810.167,13</b>   | <b>12.871.177,24</b>  | 58                                      | <b>I. Provisiones a corto plazo</b>  |                     | <b>92.351,94</b>      | <b>139.113,90</b>     |
|  | 1. Deudores por operaciones de gestión          |                     | 7.996.298,52          | 12.064.712,73         |   | <b>II. Deudas a corto plazo</b>  | <b>Nota 11</b>      | <b>2.482.683,71</b>   | <b>1.840.802,90</b>   |
|  | 2. Otras cuentas a cobrar                       |                     | 164.008,80            | 181.957,36            | 520, 527                                | 2. Deuda con entidades de crédito  |                     | 286.905,63            | 279.591,88            |
|  | 3. Administraciones públicas                    |                     | 649.859,81            | 624.507,15            | 4003, 521, 522, 523, 524, 528, 560, 561 | 4. Otras deudas  |                     | 2.195.778,08          | 1.561.211,02          |
|  | <b>V. Inversiones financieras a corto plazo</b> | <b>Nota 9</b>       | <b>22.838,91</b>      | <b>56.532,96</b>      |   | <b>IV. Acreedores y otras cuentas a pagar</b>                                    | <b>Nota 11</b>      | <b>4.888.790,46</b>   | <b>4.520.974,45</b>   |
|  | 1. Créditos y valores representativos de deuda  |                     | 8.655,62              | 6.658,96              | 4000, 401, 405, 406                     | 1. Acreedores por operaciones de gestión   |                     | 3.429.370,60          | 2.948.522,76          |
|  | 2. Otras inversiones financieras                |                     | 14.183,29             | 49.874,00             | 4001, 41, 550, 554, 559, 5686           | 2. Otras cuentas a pagar   |                     | 614.801,73            | 731.826,66            |
|  | <b>VII. Tesorería</b>                           | <b>Nota 10</b>      | <b>12.779.284,52</b>  | <b>6.286.582,15</b>   | 47                                      | 3. Administraciones públicas   |                     | 844.618,13            | 840.625,03            |
|  | 2. Tesorería                                    |                     | 12.779.284,52         | 6.286.582,15          | 485, 568                                | <b>V. Ajustes por periodificación</b>  |                     | <b>5.819.640,64</b>   | <b>7.758.443,21</b>   |
|  | <b>Total General (A+B)</b>                      |                     | <b>293.308.407,54</b> | <b>294.326.281,21</b> |   | <b>Total General (A+B+C)</b>   |                     | <b>293.308.407,54</b> | <b>294.326.281,21</b> |

UNIVERSIDAD PABLO DE OLAVIDE  
 CUENTA DEL RESULTADO ECONÓMICO-PATRIMONIAL  
 CORRESPONDIENTE A LOS EJERCICIOS ANUALES TERMINADOS  
 EL 31 DE DICIEMBRE DE 2017 y 2016

(En Euros)

|   |   | Notas de memoria  | Ejercicio 2017         | Ejercicio 2016         |
|---|---|-------------------|------------------------|------------------------|
| 740, 742  | <b>1. Ingresos tributarios y cotizaciones sociales</b><br>b) Tasas  | <b>Nota 17</b>    | <b>702.005,75</b>      | <b>701.096,46</b>      |
|   | <b>2. Transferencias y subvenciones recibidas</b><br>a) del ejercicio   | <b>Nota 17</b>    | <b>70.010.264,55</b>   | <b>65.897.306,28</b>   |
| 751   | a.1) subvenciones recibidas para financiar gastos del ejercicio   |                   | 702.005,75             | 701.096,46             |
| 750   | a.2) transferencias   |                   | 70.010.264,55          | 65.897.306,28          |
| 752   | a.3) subvenciones recibidas para cancelación de pasivos<br>financiación específica de un elemento patrimonial.  |                   | 12.354.297,18          | 8.107.057,10           |
|   | b) Imputación de subvenciones para el inmovilizado no<br>financiero.  |                   | 57.505.899,49          | 57.790.249,18          |
| 7530  | c) Imputación de subvenciones para activos corrientes y otras.  |                   | 150.067,88             | -                      |
| 754, 755, 756   |   |                   | -                      | -                      |
| 741, 705  | <b>3. Ventas netas y prestaciones de servicios.</b><br>b) Prestación de servicios.  | <b>Nota 17</b>    | <b>10.685.950,06</b>   | <b>9.947.283,52</b>    |
| 776, 777  | <b>6. Otros ingresos de gestión ordinaria.</b>  |                   | 10.685.950,06          | 9.947.283,52           |
| 795   | <b>7. Excesos de provisiones.</b>   |                   | <b>1.032.805,80</b>    | <b>600.233,71</b>      |
|   |   |                   | <b>486.812,97</b>      | <b>136.025,67</b>      |
|   | <b>A) TOTAL DE INGRESOS DE GESTIÓN ORDINARIA<br/>(1+2+3+4+5+6+7)</b>  |                   | <b>82.917.839,13</b>   | <b>77.281.945,64</b>   |
| (640), (641)  | <b>8. Gastos de personal.</b><br>a) sueldos, salarios y asimilados.   | <b>Nota 17</b>    | <b>(53.228.276,59)</b> | <b>(51.058.445,63)</b> |
| (642), (643), (644)   | b) cargas sociales.   |                   | (43.474.336,16)        | (41.959.625,44)        |
| (65)  | <b>9. Transferencias y subvenciones concedidas.</b>   | <b>Nota 17</b>    | <b>(6.314.594,78)</b>  | <b>(9.098.820,19)</b>  |
|   | <b>11. Otros gastos de gestión ordinaria.</b><br>a) suministros y servicios exteriores.   | <b>Nota 17</b>    | <b>(14.503.682,61)</b> | <b>(6.165.293,87)</b>  |
| (62)  | b) tributos.  |                   | (14.416.586,56)        | (14.388.535,41)        |
| (63)  | <b>12. Amortización del inmovilizado.</b>   | <b>Nota 6 y 7</b> | <b>(7.803.159,99)</b>  | <b>(350.455,74)</b>    |
| (68)  |   |                   | (87.096,05)            | <b>(6.378.612,05)</b>  |
|   | <b>B) TOTAL GASTOS DE GESTIÓN ORDINARIA (8+9+10+11+12)</b>  |                   | <b>(81.849.713,97)</b> | <b>(78.341.342,70)</b> |
|   | <b>I Resultado (Ahorro o desahorro) de la gestión ordinaria (A+B)</b>   |                   | <b>1.068.125,16</b>    | <b>(1.059.397,06)</b>  |
| (690), (691), (692), (6938),<br>790,791,792,799,7938<br>770,771,772,774,(670),(671),(672),(674) | <b>13. Deterioro de valor y resultados por enajenación de<br/>inmovilizado no financiero y activos en estado de venta.</b><br>b) Bajas y enajenaciones.   |                   | <b>(19.553,69)</b>     | <b>(95.701,14)</b>     |
|   | <b>14. Otras partidas no ordinarias.</b><br>a) Ingresos.  |                   | (19.553,69)            | (95.701,14)            |
| 773,778   | b) Gastos.  |                   | <b>(45.735,55)</b>     | <b>(1.328.397,56)</b>  |
| (678)   |   |                   | 121.266,94             | 81.866,14              |
|   |   |                   | (167.002,49)           | (1.410.263,70)         |
|   | <b>II Resultado de las operaciones no financieras (I+13+14)</b>   |                   | <b>1.002.835,92</b>    | <b>(2.483.495,76)</b>  |
| 7631, 7632<br>761,762,769,76454, (66454)  | <b>15. Ingresos financieros.</b><br>a) de participaciones en instrumentos de patrimonio.<br>b) de valores negociables y de créditos del activo inmovilizado.<br>b.1) en entidades del grupo, multigrupo y asociadas.<br>b.2) otros. |                   | <b>42.774,56</b>       | <b>97.467,55</b>       |
| (663)   | <b>16. Gastos financieros.</b><br>a) por deudas con entidades del grupo, multigrupo y asociadas.<br>b) otros.   |                   | -                      | -                      |
| (660),(661),(662),(669),7651,(66451)<br>768,(668)   | <b>19. Diferencias de cambio.</b>   |                   | 42.774,56              | 97.467,55              |
| 7960,7961,7965,766,(6960),(6961),(6965),<br>(666),7979,(6970),(6670)                            | <b>20. Deterioro de valor, bajas y enajenaciones de activos y<br/>pasivos financieros.</b><br>a) de entidades del grupo, multigrupo y asociadas.  | <b>Nota 9</b>     | <b>(161.365,50)</b>    | <b>(219.813,85)</b>    |
|   |   |                   | (161.365,50)           | (219.813,85)           |
|   |   |                   | <b>(1.376,25)</b>      | <b>(326,60)</b>        |
|   |   |                   | <b>(300)</b>           | -                      |
|   |   |                   | (300)                  | -                      |
|   | <b>III Resultado de las operaciones financieras<br/>(15+16+17+18+19+20)</b>   |                   | <b>(120.267,19)</b>    | <b>(122.672,90)</b>    |
|   | <b>IV Resultado (Ahorro o desahorro) neto del ejercicio (II+III)</b>  |                   | <b>882.568,73</b>      | <b>(2.606.168,66)</b>  |

UNIVERSIDAD DE PABLO DE OLAVIDE  
ESTADO DE CAMBIOS EN EL PATRIMONIO AL 31 DE DICIEMBRE DE 2017  
(En Euros)

|   | I. Patrimonio aportado | II. Patrimonio generado | III. Ajustes por cambio de valor | IV. Otros incrementos patrimoniales | TOTAL               |
|---|------------------------|-------------------------|----------------------------------|-------------------------------------|---------------------|
| <b>E. PATRIMONIO NETO AL FINAL DEL EJERCICIO 2016 (C+D)</b>                 | 141.679.584,34         | 56.343.055,71           | -                                | 60.243.383,54                       | 258.266.023,59      |
| <b>B. AJUSTES POR CAMBIO DE CRITERIOS CONTABLES Y CORRECCIÓN DE ERRORES</b> | -                      | -                       | -                                | -                                   | -                   |
| <b>C. PATRIMONIO NETO INICIAL AJUSTADO DEL EJERCICIO 2016 (A+B)</b>         | 141.679.584,34         | 56.343.055,71           | -                                | 60.243.383,54                       | 258.266.023,59      |
| <b>D. VARIACIONES DEL PATRIMONIO NETO EJERCICIO 2016</b>                    |                        | <b>882.568,73</b>       |                                  | <b>3.389.044,69</b>                 | <b>4.271.613,42</b> |
| 1. Ingresos y gastos reconocidos del ejercicio                              | -                      | 882.568,73              | -                                | 7.213.280,14                        | 8.095.848,87        |
| 2. Operaciones con la entidad o entidades propietarias                      | -                      | -                       | -                                | -                                   | -                   |
| 3. Otras variaciones del patrimonio neto                                    | -                      | -                       | -                                | (3.824.235,45)                      | (3.824.235,45)      |
| <b>E. PATRIMONIO NETO AL FINAL DEL EJERCICIO 2017 (C+D)</b>                 | 141.679.584,34         | 57.225.624,44           | -                                | 63.632.428,23                       | 262.537.637,01      |

UNIVERSIDAD DE PABLO DE OLAVIDE  
ESTADO DE CAMBIOS EN EL PATRIMONIO AL 31 DE DICIEMBRE DE 2016  
(En Euros)

|   | I. Patrimonio aportado | II. Patrimonio generado | III. Ajustes por cambio de valor | IV. Otros incrementos patrimoniales | TOTAL          |
|---|------------------------|-------------------------|----------------------------------|-------------------------------------|----------------|
| <b>E. PATRIMONIO NETO AL FINAL DEL EJERCICIO 2015 (C+D)</b>                 | 141.679.584,34         | 58.949.224,37           | -                                | 55.026.972,55                       | 255.655.781,26 |
| <b>B. AJUSTES POR CAMBIO DE CRITERIOS CONTABLES Y CORRECCIÓN DE ERRORES</b> | -                      | -                       | -                                | -                                   | -              |
| <b>C. PATRIMONIO NETO INICIAL AJUSTADO DEL EJERCICIO 2015 (A+B)</b>         | 141.679.584,34         | 58.949.224,37           | -                                | 55.026.972,55                       | 255.655.781,26 |
| <b>D. VARIACIONES DEL PATRIMONIO NETO EJERCICIO 2015</b>                    |                        |                         |                                  |                                     |                |
| 1. Ingresos y gastos reconocidos del ejercicio                              | -                      | (2.606.168,66)          | -                                | 5.216.410,99                        | 2.610.242,33   |
| 2. Operaciones con la entidad o entidades propietarias                      | -                      | (2.606.168,66)          | -                                | 6.751.943,07                        | 4.145.774,41   |
| 3. Otras variaciones del patrimonio neto                                    | -                      | -                       | -                                | (1.535.532,08)                      | (1.535.532,08) |
| <b>E. PATRIMONIO NETO AL FINAL DEL EJERCICIO 2016 (C+D)</b>                 | 141.679.584,34         | 56.343.055,71           | -                                | 60.243.383,54                       | 258.266.023,59 |

## UNIVERSIDAD PABLO DE OLAVIDE

ESTADO DE INGRESOS Y GASTOS RECONOCIDOS  
AL 31 DE DICIEMBRE DE 2017 y 2016

(En Euros)

|  | EJERCICIO 2017        | EJERCICIO 2016        |
|--|-----------------------|-----------------------|
| <b>I. Resultado económico patrimonial</b>  | <b>882.568,73</b>     | <b>(2.606.168,66)</b> |
| <b>II. Ingresos y gastos reconocidos directamente en el patrimonio neto:</b>   | <b>12.862.783,82</b>  | <b>10.879.601,20</b>  |
| <b>1. Inmovilizado no financiero</b>   | -                     | -                     |
| 1.1 Ingresos   | -                     | -                     |
| 1.2 Gastos   | -                     | -                     |
| <b>2. Activos y pasivos financieros</b>  | -                     | -                     |
| 2.1 Ingresos   | -                     | -                     |
| 2.2 Gastos   | -                     | -                     |
| <b>3. Coberturas contables</b>   | -                     | -                     |
| 3.1 Ingresos   | -                     | -                     |
| 3.2 Gastos   | -                     | -                     |
| <b>4. Otros incrementos patrimoniales.</b>   | <b>12.862.783,82</b>  | <b>10.879.601,20</b>  |
| <b>Total (1+2+3+4)</b>   | <b>12.862.783,82</b>  | <b>10.879.601,20</b>  |
| <b>III. Transferencias a la cuenta del resultado económico patrimonial o al valor inicial de la partida cubierta</b> | <b>(5.649.503,68)</b> | <b>(4.127.658,13)</b> |
| <b>1. Inmovilizado no financiero</b>   | -                     | -                     |
| <b>2. Activos y pasivos financieros</b>  | -                     | -                     |
| <b>3. Coberturas contables</b>   | -                     | -                     |
| 3.1 Importes transferidos a la cuenta del resultado económico patrimonial  | -                     | -                     |
| 3.2 Importes transferidos al valor inicial de la partida cubierta  | -                     | -                     |
| <b>4. Otros incrementos patrimoniales</b>  | <b>(5.649.503,68)</b> | <b>(4.127.658,13)</b> |
| <b>Total (1+2+3+4)</b>   | <b>(5.649.503,68)</b> | <b>(4.127.658,13)</b> |
| <b>IV. TOTAL ingresos y gastos reconocidos (I+II+III)</b>  | <b>8.095.848,87</b>   | <b>4.145.774,41</b>   |



## UNIVERSIDAD PABLO DE OLAVIDE

ESTADO DE FLUJOS DE EFECTIVO  
AL 31 DE DICIEMBRE DE 2017 y 2016

(En Euros)

|  | EJERCICIO 2017         | EJERCICIO 2016         |
|--|------------------------|------------------------|
| <b>I. FLUJOS DE EFECTIVO DE LAS ACTIVIDADES DE GESTIÓN</b>   | <b>21.302.539,23</b>   | <b>11.971.809,57</b>   |
| <b>A) Cobros:</b>  | <b>84.675.176,09</b>   | <b>78.256.448,65</b>   |
| 1. Ingresos tributarios y cotizaciones sociales  | 653.030,06             | 680.032,52             |
| 2. Transferencias y subvenciones recibidas   | 73.546.226,10          | 66.174.689,55          |
| 3. Ventas netas y prestaciones de servicios  | 9.119.483,12           | 10.828.030,64          |
| 4. Gestión de recursos recaudados por cuenta de otros entes  | -                      | -                      |
| 5. Intereses y dividendos cobrados   | -                      | 124,72                 |
| 6. Otros Cobros  | 1.356.436,81           | 573.571,22             |
| <b>B) Pagos:</b>   | <b>63.372.636,86</b>   | <b>66.284.639,08</b>   |
| 7. Gastos de personal  | 46.479.930,86          | 46.382.482,18          |
| 8. Transferencias y subvenciones concedidas  | 3.911.148,31           | 5.447.872,53           |
| 9. Aprovisionamientos  | -                      | -                      |
| 10. Otros gastos de gestión  | 12.915.360,50          | 14.162.092,33          |
| 11. Gestión de recursos recaudados por cuenta de otros entes   | -                      | -                      |
| 12. Intereses pagados  | 97.198,32              | 318.908,03             |
| 13. Otros pagos  | (31.001,13)            | (26.715,99)            |
| <b>Flujos de efectivo por actividades de gestión (+A-B)</b>  | <b>21.302.539,23</b>   | <b>11.971.809,57</b>   |
| <b>II. FLUJOS DE EFECTIVO DE LAS ACTIVIDADES DE INVERSIÓN</b>  | <b>(14.057.050,87)</b> | <b>(11.703.603,65)</b> |
| <b>C) Cobros:</b>  | <b>29.078,68</b>       | <b>27.795,05</b>       |
| 1. Venta de inversiones reales   | -                      | -                      |
| 2. Venta de activos financieros  | 29.078,68              | 27.795,05              |
| 3. Otros cobros de las actividades de inversión  | -                      | -                      |
| <b>D) Pagos:</b>   | <b>14.086.129,55</b>   | <b>11.731.398,70</b>   |
| 4. Compra de inversiones reales  | 14.055.054,21          | 11.704.695,48          |
| 5. Compra de activos financieros   | 31.075,34              | 26.703,22              |
| 6. Otros pagos de las actividades de inversión   | -                      | -                      |
| <b>Flujos netos de efectivo por actividades de inversión (+C-D)</b>  | <b>(14.057.050,87)</b> | <b>(11.703.603,65)</b> |
| <b>III. FLUJOS DE EFECTIVO DE LAS ACTIVIDADES DE FINANCIACIÓN</b>  | <b>(485.114,06)</b>    | <b>766.063,67</b>      |
| <b>E) Aumentos en el patrimonio:</b>   | -                      | -                      |
| 1. Aportaciones de la entidad o entidades propietarias   | -                      | -                      |
| <b>F) Pagos a la entidad o entidades propietarias:</b>   | -                      | -                      |
| 2. Devolución de aportaciones y reparto de resultados a la entidad o entidades propietarias                      | -                      | -                      |
| <b>G) Cobros por emisión de pasivos financieros:</b>   | -                      | <b>1.176.261,98</b>    |
| 3. Obligaciones y otros valores negociables  | -                      | 1.176.261,98           |
| 4. Préstamos recibidos   | -                      | -                      |
| 5. Otras deudas  | -                      | -                      |
| <b>H) Pagos por reembolso de pasivos financieros:</b>  | <b>485.114,06</b>      | <b>410.198,31</b>      |
| 6. Obligaciones y otros valores negociables  | -                      | -                      |
| 7. Préstamos recibidos   | 485.114,06             | 410.198,31             |
| 8. Otras deudas  | -                      | -                      |
| <b>Flujos netos de efectivo por actividades de financiación (+E+F+G-H)</b>                                       | <b>(485.114,06)</b>    | <b>766.063,67</b>      |
| <b>IV. FLUJOS EFECTIVOS PENDIENTES DE CLASIFICACIÓN</b>  | <b>(267.671,93)</b>    | <b>134.409,79</b>      |
| <b>I) Cobros pendientes de aplicación</b>  | <b>(48.338,62)</b>     | <b>12.027,81</b>       |
| <b>J) Pagos pendientes de aplicación</b>   | <b>219.333,31</b>      | <b>(122.381,98)</b>    |
| <b>Flujos netos de efectivo pendientes de clasificación (+I-J)</b>   | <b>(267.671,93)</b>    | <b>134.409,79</b>      |
| <b>V. EFECTO DE LAS VARIACIONES DE LOS TIPOS DE CAMBIO</b>   |                        |                        |
| <b>VI. INCREMENTO/DISMINUCIÓN NETA DEL EFECTIVO Y ACTIVOS LÍQUIDOS EQUIVALENTES AL EFECTIVO ( I+II+III+IV+V)</b> | <b>6.492.702,37</b>    | <b>1.168.679,38</b>    |
| <b>Efectivo y activos líquidos equivalentes al efectivo al inicio del ejercicio</b>                              | <b>6.286.582,15</b>    | <b>5.117.902,77</b>    |
| <b>Efectivo y activos líquidos equivalentes al efectivo al final del ejercicio</b>                               | <b>12.779.284,52</b>   | <b>6.286.582,15</b>    |

UNIVERSIDAD DE PABLO DE OLAVIDE  
ESTADO DE LIQUIDACIÓN DEL PRESUPUESTO AL 31 DE DICIEMBRE DE 2017

(En Euros)

GASTOS 2017

| Clasificación Económica | Explicación                                    | Créditos Presupuestarios |                      | Gastos Compromet.    | Obligac. Reconoc. Netas | Remanentes de Crédito | Pagos                | Obligac. Pdttes. de Pago a 31 de Diciembre |
|-------------------------|--|--------------------------|----------------------|----------------------|-------------------------|-----------------------|----------------------|--|
|                         |  | Iniciales                | Modificaciones       |                      |                         |                       |                      |  |
| 1                       | <b>GASTOS DE PERSONAL</b>                      |                          |                      |                      |                         |                       |                      |  |
| 12                      | FUNCIONARIOS                                   | 20.070.248,31            | (141.827,74)         | 19.928.420,57        | 19.419.136,56           | 509.284,01            | 19.419.136,56        | -  |
| 13                      | LABORALES                                      | 16.026.638,56            | -                    | 16.026.638,56        | 15.784.178,02           | 242.460,54            | 15.784.178,02        | -  |
| 14                      | OTRO PERSONAL                                  | 17.416,67                | -                    | 17.416,67            | 17.416,67               | -                     | 17.416,67            | -  |
| 15                      | INCENTIVOS AL RENDIMIENTO                      | 3.449.448,24             | (45.099,97)          | 3.404.348,27         | 3.135.419,69            | 268.928,58            | 3.135.419,69         | -  |
| 16                      | CUOTAS, PRESTACIONES Y GASTOS SOCIALES         | 8.029.415,06             | 1.42.611,96          | 8.168.027,02         | 8.163.891,71            | 17.246,98             | 7.524.750,25         | 626.029,92                                 |
|                         | <b>TOTAL CAPÍTULO 1</b>                        | <b>47.589.166,84</b>     | <b>(44.315,75)</b>   | <b>47.544.851,09</b> | <b>46.520.042,65</b>    | <b>1.037.919,98</b>   | <b>45.880.901,19</b> | <b>626.029,92</b>                          |
| 2                       | <b>GASTOS EN BIENES CORRIENTES Y SERVICIOS</b> |                          |                      |                      |                         |                       |                      |  |
| 20                      | ARRENDAMIENTOS Y CANONES                       | 25.282,00                | 31.463,90            | 56.745,90            | 25.780,09               | 30.965,81             | 7.887,60             | 17.892,49                                  |
| 21                      | REPARAC., MANT. Y CONSERVACION                 | 1.505.858,09             | 199.136,89           | 1.704.994,98         | 1.711.145,52            | (6.150,53)            | 1.494.662,44         | 216.483,07                                 |
| 22                      | MATERIAL, SUMINISTROS Y OTROS                  | 11.231.045,13            | 2.244.610,75         | 13.475.655,88        | 11.495.420,22           | 2.100.099,33          | 9.944.206,91         | 1.431.349,64                               |
| 23                      | INDEMNIZ. POR RAZON SERVICIO                   | 243.715,24               | (38.546,18)          | 205.169,06           | 179.719,15              | 25.449,91             | 158.109,87           | 21.609,28                                  |
|                         | <b>TOTAL CAPÍTULO 2</b>                        | <b>13.005.900,46</b>     | <b>2.436.665,36</b>  | <b>15.442.565,82</b> | <b>13.412.064,98</b>    | <b>2.150.364,52</b>   | <b>11.604.866,82</b> | <b>1.687.334,48</b>                        |
| 3                       | <b>GASTOS FINANCIEROS</b>                      |                          |                      |                      |                         |                       |                      |  |
| 31                      | DE PRESTAMOS EN MONEDA NACIONAL                | 107.130,53               | (4.526,08)           | 102.604,45           | 71.788,72               | 30.815,73             | 71.788,72            | -  |
| 34                      | DE DEPOSITOS, FIANZAS Y OTROS                  | 100.222,00               | 7.193,92             | 107.415,92           | 21.675,01               | 85.740,91             | 21.675,01            | -  |
|                         | <b>TOTAL CAPÍTULO 3</b>                        | <b>207.352,53</b>        | <b>2.667,84</b>      | <b>210.020,37</b>    | <b>93.463,73</b>        | <b>116.556,64</b>     | <b>93.463,73</b>     | -  |
| 4                       | <b>TRANSFERENCIA CORRIENTES</b>                |                          |                      |                      |                         |                       |                      |  |
| 44                      | A EMPRESAS PUBLICAS Y OTROS ENTES PUBLICOS     | 300.000,00               | (276.000,00)         | 24.000,00            | 24.000,00               | -                     | 24.000,00            | -  |
| 47                      | A EMPRESAS PRIVADAS                            | -                        | 80.365,16            | 80.365,16            | 80.365,16               | -                     | 76.425,99            | 3.939,17                                   |
| 48                      | A FAMILIAS E INSTITUCIONES SIN FINES DE LUCRO  | 4.080.255,00             | 793.686,96           | 4.873.941,96         | 3.902.480,67            | 975.983,70            | 3.750.151,60         | 147.806,66                                 |
| 49                      | AL EXTERIOR                                    | 54.962,00                | (16.118,90)          | 38.843,10            | 7.283,30                | 31.559,80             | 7.283,30             | -  |
|                         | <b>TOTAL CAPÍTULO 4</b>                        | <b>4.435.217,00</b>      | <b>581.933,22</b>    | <b>5.017.150,22</b>  | <b>4.014.129,13</b>     | <b>4.009.606,72</b>   | <b>3.857.860,89</b>  | <b>151.745,83</b>                          |
| 6                       | <b>INVERSIONES REALES</b>                      |                          |                      |                      |                         |                       |                      |  |
| 60                      | INVERSION NUEVA ASOCIADA AL FUNC. SERVICIOS    | 660.731,40               | 2.120.610,17         | 2.781.341,57         | 2.593.710,72            | 2.552.032,43          | 1.481.567,07         | 1.070.465,36                               |
| 61                      | INVERSIONES PROGRAMAS FEDER                    | -                        | 13.818,56            | 13.818,56            | -                       | 13.818,56             | -                    | -  |
| 64                      | GASTOS EN INVERSIONES DE CARACTER INMATERIAL   | 8.186.567,31             | 16.560.541,05        | 24.747.108,36        | 12.908.568,23           | 12.007.618,92         | 11.498.621,91        | 508.997,01                                 |
|                         | <b>TOTAL CAPÍTULO 6</b>                        | <b>8.847.298,71</b>      | <b>18.694.969,78</b> | <b>27.542.268,49</b> | <b>15.502.278,95</b>    | <b>14.559.651,35</b>  | <b>12.980.188,98</b> | <b>1.579.462,37</b>                        |
| 8                       | <b>ACTIVOS FINANCIEROS</b>                     |                          |                      |                      |                         |                       |                      |  |
| 83                      | CONCES. PREST. FUERA S.PUBLICO                 | 60.000,00                | -                    | 60.000,00            | 31.075,34               | 28.924,66             | 31.075,34            | -  |
|                         | <b>TOTAL CAPÍTULO 8</b>                        | <b>60.000,00</b>         | <b>-</b>             | <b>60.000,00</b>     | <b>31.075,34</b>        | <b>28.924,66</b>      | <b>31.075,34</b>     | <b>-</b>                                   |
| 9                       | <b>PASIVOS FINANCIEROS</b>                     |                          |                      |                      |                         |                       |                      |  |
| 91                      | AMORTIZACION PRESTAMOS MONEDA NACIONAL         | 480.654,21               | 4.526,08             | 485.180,29           | 485.114,06              | 66,23                 | 485.114,06           | -  |
|                         | <b>TOTAL CAPÍTULO 9</b>                        | <b>480.654,21</b>        | <b>4.526,08</b>      | <b>485.180,29</b>    | <b>485.114,06</b>       | <b>66,23</b>          | <b>485.114,06</b>    | <b>-</b>                                   |
|                         | <b>SUMAS TOTALES</b>                           | <b>74.625.589,75</b>     | <b>21.676.446,53</b> | <b>96.302.036,28</b> | <b>80.068.168,84</b>    | <b>17.323.992,67</b>  | <b>74.933.471,01</b> | <b>4.044.572,60</b>                        |

UNIVERSIDAD DE PABLO DE OLAVIDE  
ESTADO DE LIQUIDACIÓN DEL PRESUPUESTO AL 31 DE DICIEMBRE DE 2017  
(En Euros)

INGRESOS 2017

| Clasificación Económica | Explicación                                       | Previsiones Presupuestarias |                      | Derechos Reconocidos Netos | Derechos Cancelados | Recaudación Neta     | Dechos. Recon. Pdtes. de Cobro a 31 de Diciembre |
|-------------------------|---|-----------------------------|----------------------|----------------------------|---------------------|----------------------|--|
|                         |   | Iniciales                   | Modificaciones       |                            |                     |                      |  |
| <b>3</b>                | <b>TASAS; PRECIOS PÚBLICOS Y OTROS INGRESOS</b>   |                             |                      |                            |                     |                      |  |
| 30                      | TASAS   | 607.000,00                  | -                    | 607.000,00                 | -                   | 653.030,06           | -  |
| 31                      | PRECIOS PÚBLICOS                                  | 9.782.100,00                | -                    | 9.782.100,00               | -                   | 2.847.887,24         | 5.616.354,61                                     |
| 32                      | OTROS INGRESOS PROCEDENTES PRESTACIONES SERVICIOS | 1.322.353,00                | (181.449,12)         | 1.140.903,88               | -                   | 964.937,43           | 251.620,99                                       |
| 33                      | VENTA DE BIENES                                   | 6.700,00                    | -                    | 6.700,00                   | -                   | 5.903,80             | 1.114,95   |
| 38                      | REINTEGROS DE OPERACIONES CORRIENTES              | 61.500,00                   | 14.139,46            | 75.639,46                  | -                   | 21.890,46            | -  |
| 39                      | OTROS INGRESOS                                    | 97.900,00                   | 920.993,86           | 1.018.893,86               | -                   | 1.095.518,30         | 37.313,13  |
|                         | <b>TOTAL CAPÍTULO 3</b>                           | <b>11.877.553,00</b>        | <b>753.684,20</b>    | <b>12.631.237,20</b>       | -                   | <b>5.589.167,29</b>  | <b>5.906.403,68</b>                              |
| <b>4</b>                | <b>TRANSFERENCIAS CORRIENTES</b>                  |                             |                      |                            |                     |                      |  |
| 41                      | DE ORGANISMOS AUTÓNOMOS                           | 1.001.978,37                | 209.618,26           | 1.211.596,63               | -                   | 1.222.706,83         | -  |
| 44                      | DE EMPRESAS PÚBLICAS Y OTROS ENTES PÚBLICOS       | 11.800,00                   | 121.127,47           | 132.927,47                 | -                   | 116.696,56           | -  |
| 45                      | DE LA JUNTA DE ANDALUCÍA                          | 33.181.199,45               | 1.606.742,84         | 34.787.942,29              | -                   | 31.565.619,00        | 264.568,09                                       |
| 46                      | DE CORPORACIONES LOCALES                          | 104.000,00                  | 203.402,63           | 307.402,63                 | -                   | 327.354,24           | -  |
| 47                      | DE EMPRESAS PRIVADAS                              | 575.045,46                  | 95.000,00            | 670.045,46                 | -                   | 568.620,00           | -  |
| 48                      | DE FAMILIAS E INSTITUCIONES SIN FINES LUCRO       | 15.000,00                   | 9.500,00             | 24.500,00                  | -                   | 40.100,00            | -  |
| 49                      | DEL EXTERIOR                                      | -                           | 22.649,22            | 22.649,22                  | -                   | 22.649,22            | -  |
|                         | <b>TOTAL CAPÍTULO 4</b>                           | <b>34.889.023,28</b>        | <b>2.268.040,42</b>  | <b>37.157.063,70</b>       | -                   | <b>33.863.745,85</b> | <b>264.568,09</b>                                |
| <b>5</b>                | <b>INGRESOS PATRIMONIALES</b>                     |                             |                      |                            |                     |                      |  |
| 54                      | RENTAS DE BIENES INMUEBLES                        | 4.142,00                    | -                    | 4.142,00                   | -                   | 6.340,43             | 27.085,50  |
| 55                      | PRODUCTOS DE CONCESIONES Y APROV. ESPECIALES      | 153.024,48                  | -                    | 153.024,48                 | -                   | 100.933,19           | 18.200,48  |
| 59                      | OTROS INGRESOS PATRIMONIALES                      | 3.000,00                    | 1.265,87             | 4.265,87                   | -                   | 1.265,87             | 2.400,00   |
|                         | <b>TOTAL CAPÍTULO 5</b>                           | <b>160.166,48</b>           | <b>1.265,87</b>      | <b>161.432,35</b>          | -                   | <b>108.539,49</b>    | <b>47.685,98</b>                                 |
| <b>7</b>                | <b>TRANSFERENCIAS DE CAPITAL</b>                  |                             |                      |                            |                     |                      |  |
| 70                      | DE LA ADMINISTRACIÓN DEL ESTADO                   | 1.683.880,36                | 2.428.459,03         | 4.112.339,39               | -                   | 3.437.140,43         | -  |
| 71                      | DE ORGANISMOS AUTÓNOMOS ADMINISTRATIVOS           | 56.834,00                   | 48.732,03            | 105.566,03                 | -                   | 140.745,72           | -  |
| 74                      | DE EMPRESAS PÚBLICAS Y OTROS ENTES PUB.           | 1.117.713,62                | (719.216,02)         | 398.497,60                 | -                   | 301.654,43           | -  |
| 75                      | DE COMUNIDADES AUTÓNOMAS                          | 21.953.502,36               | 4.873.005,77         | 26.826.508,13              | -                   | 29.806.416,84        | 1.150.369,82                                     |
| 76                      | PARA INVERSIONES                                  | 14.783,07                   | 1.567,80             | 16.350,87                  | -                   | 14.783,07            | -  |
| 77                      | PARA INVESTIGACIÓN CIENTÍFICA                     | -                           | -                    | -                          | -                   | 207,90               | -  |
| 78                      | DE FAMILIAS E I.S.F.L.                            | 15.200,00                   | 64.799,87            | 79.999,87                  | -                   | 73.799,87            | -  |
| 79                      | DEL EXTERIOR                                      | 2.796.933,58                | (869.706,93)         | 1.927.226,65               | -                   | 1.843.656,48         | -  |
|                         | <b>TOTAL CAPÍTULO 7</b>                           | <b>27.638.846,99</b>        | <b>5.827.641,55</b>  | <b>33.466.488,54</b>       | -                   | <b>35.618.404,74</b> | <b>1.150.369,82</b>                              |
| <b>8</b>                | <b>ACTIVOS FINANCIEROS</b>                        |                             |                      |                            |                     |                      |  |
| 82                      | REINTEGROS DE PRESTAMOS CONCEDIDOS                | 60.000,00                   | -                    | 60.000,00                  | -                   | 29.078,68            | -  |
| 87                      | REMANENTE DE TESORERÍA                            | -                           | 12.799.916,09        | 12.799.916,09              | -                   | -                    | -  |
|                         | <b>TOTAL CAPÍTULO 8</b>                           | <b>60.000,00</b>            | <b>12.799.916,09</b> | <b>12.859.916,09</b>       | -                   | <b>29.078,68</b>     | <b>-</b>   |
| <b>9</b>                | <b>PASIVOS FINANCIEROS</b>                        |                             |                      |                            |                     |                      |  |
| 92                      | PRESTAMOS RECIBIDOS                               | -                           | 25.898,40            | 25.898,40                  | -                   | -                    | -  |
|                         | <b>TOTAL CAPÍTULO 9</b>                           | <b>-</b>                    | <b>25.898,40</b>     | <b>25.898,40</b>           | -                   | <b>-</b>             | <b>-</b>   |
|                         | <b>SUMAS TOTALES</b>                              | <b>74.625.589,75</b>        | <b>21.676.446,53</b> | <b>96.302.036,28</b>       | -                   | <b>75.208.936,05</b> | <b>7.369.023,57</b>                              |

UNIVERSIDAD PABLO DE OLAVIDE  
ESTADO DE LIQUIDACIÓN DEL PRESUPUESTO AL 31 DE DICIEMBRE DE 2017  
RESULTADO PRESUPUESTARIO  
(En Euros)

| 2017 CONCEPTOS  | DERECHOS<br>RECONOCIDOS NETOS | OBLIGACIONES<br>RECONOCIDAS<br>NETAS | DIFERENCIA          |
|---|-------------------------------|--------------------------------------|---------------------|
| <b>1. (+) Operaciones No Financieras</b>  | <b>82.548.880,94</b>          | <b>78.461.854,21</b>                 | <b>4.087.026,73</b> |
| CAPITULO I  | -                             | 46.506.931,11                        | (46.506.931,11)     |
| CAPITULO II   | -                             | 13.292.201,30                        | (13.292.201,30)     |
| CAPITULO III  | 11.495.570,97                 | 93.463,73                            | 11.402.107,24       |
| CAPITULO IV   | 34.128.313,94                 | 4.009.606,72                         | 30.118.707,22       |
| CAPITULO V  | 156.225,47                    | -                                    | 156.225,47          |
| CAPITULO VI   | -                             | 14.559.651,35                        | (14.559.651,35)     |
| CAPITULO VII  | 36.768.770,56                 | -                                    | 36.768.770,56       |
| <b>2. (+) Operaciones Con Activos Financieros</b>   | <b>29.078,68</b>              | <b>31.075,34</b>                     | <b>(1.996,66)</b>   |
| CAPITULO VIII   | 29.078,68                     | 31.075,34                            | (1.996,66)          |
| <b>I. RESULTADO PRESUPUESTARIO DEL EJERCICIO (1+2)</b>  | <b>82.577.959,62</b>          | <b>78.492.929,55</b>                 | <b>4.085.030,07</b> |
| CAPITULO IX   | -                             | 485.114,06                           | (485.114,06)        |
| <b>II. VARIACIÓN NETA DE PASIVOS FINANCIEROS</b>  | <b>-</b>                      | <b>485.114,06</b>                    | <b>(485.114,06)</b> |
| <b>III. SALDO PRESUPUESTARIO DEL EJERCICIO (I + II)</b>   | <b>82.577.959,62</b>          | <b>78.978.043,61</b>                 | <b>3.599.916,01</b> |
| <b>3. (+) Créditos financiados con remanente de tesorería</b>   |                               |                                      | <b>-</b>            |
| <b>4. (-) Desviaciones de financiación positivas por recursos del ejercicio en gastos con financiación afectada</b> |                               |                                      | <b>7.480.275,54</b> |
| <b>5. (+) Desviaciones de financiación negativas de gastos con financiación afectada</b>                            |                               |                                      | <b>6.270.690,02</b> |
| <b>IV. SUPERVIT O DEFICIT DE FINANCIACIÓN DEL EJERCICIO (III + 3 + 4 + 5)</b>                                       |                               |                                      | <b>2.390.330,49</b> |

## **1. Organización y actividad**

### ***a) Actividad***

La Universidad Pablo de Olavide (en adelante la Universidad) es una institución de derecho público dedicada a la docencia, al estudio y a la investigación. Está dotada de personalidad jurídica propia y desarrolla sus funciones en régimen de autonomía.

Se rige por la siguiente Legislación Básica y por sus propios Estatutos:

- Ley Orgánica de Universidades (L.O.U) 6/2001, de 21 de diciembre.
- Ley Orgánica 4/2007, de 12 de abril, por la que se modifica la Ley Orgánica 6/2001, de 21 de diciembre, de Universidades (LO.M.LO.U).
- Ley 15/2003, de 22 de diciembre, Andaluza de Universidades. Ley de Creación 3/1997 de 1 de julio.
- Decreto Legislativo 1/2013, de 8 de enero, por el que se aprueba el Texto Refundido de la Ley Andaluza de Universidades (L.A.U.).
- Ley 14/2011, de 1 de junio, de la Ciencia, la Tecnología y la Innovación.
- Ley 2/2011, de 4 de marzo, de Economía Sostenible.
- Ley Orgánica 2/2006, de 3 de mayo, de Educación.
- Real Decreto Legislativo 3/2011, de 14 de noviembre, por el que se aprueba el texto refundido de la Ley de Contratos del Sector Público.
- Ley Orgánica 2/2012, de 27 de abril, de Estabilidad Presupuestaria y Sostenibilidad Financiera.
- Estatutos de la Universidad Pablo de Olavide publicados a través del Real Decreto 298/2003 de 1 de octubre.

A través del Decreto 221/1997 de 30 de septiembre y 253/2007 de 25 de septiembre de transferencias a la Universidad Pablo de Olavide, la Junta de Andalucía transfiere a la Universidad, todos los bienes muebles e inmuebles de su titularidad, adscritos a la Consejería de Educación y Ciencia que integraban el antiguo Centro de Enseñanzas Integradas de Sevilla. Adicionalmente mediante este decreto, la Universidad se subroga en la titularidad de todos los derechos, obligaciones y relaciones jurídicas respecto del personal existente en dicho momento en el Centro de Enseñanzas Integradas de Sevilla.

La actividad de la Universidad se concreta en su presupuesto, elaborado en base a los ingresos procedentes de:

- a) La subvención global fijada anualmente por la Junta de Andalucía.
- b) Los precios públicos, regulados por el Decreto 112/2016, de 21 de Junio de la Consejería de Economía y Conocimiento para el curso académico 2016/2017 y por el Decreto 117/2017, de 11 de Julio de la Consejería de Economía y Conocimiento para el curso 2017/2018, y otros derechos legalmente establecidos.
- c) Las subvenciones, legados o donaciones procedentes de entidades públicas o privadas.

- d) Los rendimientos procedentes de su patrimonio y de aquellas otras actividades económicas recogidas dentro de la Ley Orgánica de Universidades y los Estatutos.
- e) Ingresos de contratos o convenios.
- f) Productos de operaciones de crédito para la financiación de sus inversiones.
- g) Remanentes de tesorería y otros ingresos.

En el presupuesto también se prevén los gastos necesarios para su actividad, como por ejemplo:

- a) Personal académico, de administración y servicios.
- b) Gastos de funcionamiento, conservación y mantenimiento.
- c) Gastos de infraestructuras y mantenimiento de material científico.
- d) Obras generales y de equipamiento.
- e) Becas, formación del personal y otros gastos.

De acuerdo con la normativa presupuestaria, los gastos deben contraerse respetando las partidas presupuestarias asignadas en el capítulo correspondiente (incluyendo las modificaciones). Además, determinados ingresos solo se pueden aplicar a inversiones específicas.

#### **b) Estructura organizativa básica**

La Universidad está gobernada por los siguientes órganos:

- a) Consejo Social: órgano de participación de la sociedad en la Universidad.
- b) Consejo de Gobierno: órgano que ejerce las funciones económicas y presupuestarias que la legislación le atribuye y que actúa como órgano ordinario de gobierno.
- c) Claustro: órgano máximo de deliberación de la Comunidad Universitaria.
- d) Junta Consultiva: órgano ordinario de asesoramiento del Rector del Consejo de Gobierno.

La Universidad cuenta con siete facultades, ubicada en el antiguo campus del Centro de Enseñanzas Integradas de Sevilla. Para el curso académico 2017/2018 cuenta con 9.046 estudiantes matriculados en Grado y Doble Grado. Asimismo, cuenta con 552 alumnos matriculados en centros adscritos, 1.385 alumnos en Másteres Oficiales, 863 alumnos en Doctorado y 1.470 en Másteres Títulos Propios y Otros Títulos de Postgrado y no Postgrado. En el curso académico 2016/2017 tuvo 9.332 estudiantes matriculados. Asimismo, contó con 1.391 alumnos matriculados en Másteres Oficiales, 833 alumnos en Doctorado y 1.605 en Másteres Títulos Propios y Otros Títulos de Postgrado y no Postgrado.

Las entidades participadas directa o indirectamente por la Universidad a 31 de diciembre de 2017 y 2016, son las siguientes:

| Entidad  | Participación |       |
|--|---------------|-------|
|  | 2017          | 2016  |
| Fundación de Municipios Pablo Olavide                      | 5,72%         | 5,72% |
| Fundación Universidad Sociedad Pablo Olavide               | 100%          | 100%  |
| Portal Universia, S.A.                                     | 0,04%         | 0,04% |
| Fundación de Ayudas y Terapias Asistidas por Perros (ATAP) | 10%           | 10%   |
| Proemia Advanced Technologies, S.L.                        | 8,50%         | 8,50% |
| Clever Upministration, S.L.                                | -             | 10%   |
| MSIG Smart Management, S.L.                                | 5%            | 5%    |

## **2. Gestión indirecta de servicios públicos, convenios y otras formas de colaboración**

En la Universidad Pablo de Olavide existe Encomienda de Gestión a la Fundación Universidad-Sociedad Pablo de Olavide para la gestión de servicios públicos. Esta encomienda no tiene fecha de extinción y conlleva una aportación económica que se establece anualmente.

## **3. Bases de presentación**

### ***a) Imagen fiel***

Las cuentas anuales del ejercicio 2017 y 2016 se han preparado a partir de los registros contables de la Universidad. Las cuentas anuales del ejercicio 2015 fueron las primeras que la Universidad preparaba aplicando el Plan General de Contabilidad Pública aprobado por la Orden EHA/1037/2010, de 13 de abril. Las cuentas anuales del ejercicio 2016 fueron aprobadas por el Consejo Social con fecha 16 de marzo de 2017.

### ***b) Principios contables***

Para la elaboración de las cuentas anuales se han seguido los principios contables y criterios de valoración establecidas en el Plan General de Contabilidad Pública descritos en la Nota 5. No existe ningún principio contable obligatorio que siendo significativo su efecto en la elaboración de las cuentas anuales, se haya dejado de aplicar.

## **4. Aplicación del ahorro del ejercicio**

La propuesta de aplicación del desahorro del ejercicio que la Gerencia presentará al Consejo de Gobierno es la de su traspaso a "Resultados de ejercicios anteriores".

## **5. Normas de reconocimiento y valoración**

### ***5.1 Criterios contables aplicados a los estados formulados bajo principios contables públicos de carácter económico/patrimonial***

#### ***a) Inmovilizado intangible***

##### *Propiedad Industrial e intelectual*

Incluye los importes satisfechos para la adquisición de la propiedad o derecho al uso de las diferentes manifestaciones de la misma, o para los gastos incurridos con motivo del registro de las desarrolladas por la Universidad. La propiedad industrial y la propiedad intelectual se amortizan linealmente en un plazo de 20 y 5 años respectivamente.

*Aplicaciones informáticas*

Las aplicaciones informáticas se contabilizan por su coste de adquisición y se amortizan linealmente durante un periodo de 6 años.

**b) Inmovilizado material**

Los diferentes bienes incluidos en este epígrafe figuran valorados con carácter general por el precio de adquisición o al coste de producción, teniendo en cuenta las correcciones valorativas que deben efectuarse sobre los mismos.

Cuando se trate de activos recibidos como consecuencia de un contrato de construcción o adquisición se valorarán por el valor razonable del activo recibido.

Las amortizaciones se calculan linealmente en función de las siguientes vidas útiles:

|  | <b>Periodo máximo<br/>(años)</b> |
|--|----------------------------------|
| Construcciones                         | 100                              |
| Maquinaria                             | 10                               |
| Uillaje                                | 8                                |
| Instalaciones técnicas                 | 6                                |
| Mobiliario                             | 10                               |
| Equipos para proceso de la información | 6                                |
| Elementos de transporte                | 10                               |
| Otro inmovilizado material             | 20                               |

Las mejoras en bienes existentes que alargan la vida útil de los activos son capitalizadas. Los gastos de mantenimiento y conservación se cargan a resultados en el momento en que se producen. Las bajas y enajenaciones se reflejan contablemente mediante la eliminación del coste del elemento y la amortización acumulada correspondiente.

*Deterioro de valor de activos intangibles y materiales*

Al cierre de cada ejercicio (para el caso de activos intangibles de vida útil indefinida) o siempre que existan indicios de pérdida de valor (para el resto de los activos), la Universidad precede a estimar mediante el denominado "Test de deterioro" la posible existencia de pérdidas de valor que reduzcan el valor recuperable de dichos activos a un importe inferior al de su valor en libros.

El importe recuperable se determina como el mayor importe entre el valor razonable menos los costes de venta y el valor en uso.

**c) Arrendamientos***Contabilidad del arrendatario*

Los contratos de arrendamiento, que al inicio de los mismos, transfieren a la Universidad sustancialmente todos los riesgos y beneficios inherentes a la propiedad de los activos, se clasifican como arrendamientos financieros y en caso contrario se clasifican como arrendamientos operativos.



Al comienzo del plazo del arrendamiento, la Universidad reconoce un activo y un pasivo por el menor del valor razonable del bien arrendado o el valor actual de los pagos mínimos del arrendamiento. Los costes directos iniciales se incluyen como mayor valor del activo. Los pagos mínimos se dividen entre la carga financiera y la reducción de la deuda pendiente de pago. Los gastos financieros se imputan a la cuenta de pérdidas y ganancias, mediante la aplicación del método del tipo de interés efectivo.

#### **d) Instrumentos financieros**

##### (i) Clasificación y separación de instrumentos financieros

Los instrumentos financieros se clasifican en el momento de su reconocimiento inicial como un activo financiero, un pasivo financiero o un instrumento de patrimonio, de conformidad con el fondo económico del acuerdo contractual y con las definiciones de activo financiero, pasivo financiero o de instrumento de patrimonio.

La Universidad clasifica los instrumentos financieros en las diferentes categorías atendiendo a las características y a las intenciones de la Universidad en el momento de su reconocimiento inicial.

##### (ii) Préstamos y partidas a cobrar

Los préstamos y partidas a cobrar se componen de créditos por operaciones comerciales y créditos por operaciones no comerciales con cobros fijos o determinables que no cotizan en un mercado activo distintos de aquellos clasificados en otras categorías de activos financieros. Estos activos se reconocen inicialmente por su valor razonable, incluyendo los costes de transacción incurridos y se valoran posteriormente al coste amortizado, utilizando el método del tipo de interés efectivo.

No obstante los activos financieros que no tengan un tipo de interés establecido, el importe venza o se espere recibir en el corto plazo y el efecto de actualizar no sea significativo, se valoran por su valor nominal.

La Universidad valora los préstamos y partidas a cobrar al coste amortizado siempre que a la vista de las condiciones contractuales puedan realizarse estimaciones fiables de los flujos de efectivo.

##### (iii) Inversiones en empresas del grupo, asociadas y multigrupo

Se consideran empresas del grupo, aquellas sobre las que la Universidad, directa o indirectamente, a través de dependientes ejerce control, según lo previsto en el art. 42 del Código de Comercio o cuando las empresas están controladas por cualquier medio por una o varias personas físicas o jurídicas que actúen conjuntamente o se hallen bajo dirección única por acuerdos o cláusulas estatutarias.

Las inversiones en empresas del grupo, asociadas y multigrupo se reconocen inicialmente al coste, que equivale al valor razonable de la contraprestación entregada, incluyendo para las inversiones en asociadas y multigrupo los costes de transacción incurridos y se valoran posteriormente al coste, menos el importe acumulado de las correcciones valorativas por deterioro.

## (iv) Intereses y dividendos

Los intereses se reconocen por el método del tipo de interés efectivo.

## (v) Bajas de activos financieros

Los activos financieros se dan de baja contable cuando los derechos a recibir flujos de efectivo relacionados con los mismos han vencido o se han transferido y la Universidad ha traspasado sustancialmente los riesgos y beneficios derivados de su titularidad.

La baja de un activo financiero en su totalidad implica el reconocimiento de resultados por la diferencia existente entre su valor contable y la suma de la contraprestación recibida, neta de gastos de la transacción, incluyéndose los activos obtenidos o pasivos asumidos y cualquier pérdida o ganancia diferida en ingresos y gastos reconocidos en patrimonio neto.

## (vi) Deterioro de valor de activos financieros

Un activo financiero o grupo de activos financieros está deteriorado y se ha producido una pérdida por deterioro, si existe evidencia objetiva del deterioro como resultado de uno o más eventos que han ocurrido después del reconocimiento inicial del activo y ese evento o eventos causantes de la pérdida tienen un impacto sobre los flujos de efectivo futuros estimados del activo o grupo de activos financieros, que puede ser estimado con fiabilidad.

La Universidad sigue el criterio de registrar las oportunas correcciones valorativas por deterioro de préstamos y partidas a cobrar e instrumentos de deuda, cuando se ha producido una reducción o retraso en los flujos de efectivo estimados futuros, motivados por la insolvencia del deudor.

*Deterioro de valor de activos financieros valorados a coste amortizado*

El importe de la pérdida por deterioro del valor de activos financieros valorados a coste amortizado es la diferencia entre el valor contable del activo financiero y el valor actual de los flujos de efectivo futuros estimados, excluyendo las pérdidas crediticias futuras en las que no se ha incurrido, descontado al tipo de interés efectivo original del activo. Para los activos financieros a tipo de interés variable se utiliza el tipo de interés efectivo que corresponde a la fecha de valoración según las condiciones contractuales. Para instrumentos de deuda clasificados como inversiones a vencimiento, la Universidad utiliza el valor de mercado de los mismos, siempre que éste sea lo suficientemente fiable como para considerarlo representativo del valor que pudiera recuperar.

La pérdida por deterioro se reconoce con cargo a resultados y es reversible en ejercicios posteriores, si la disminución puede ser objetivamente relacionada con un evento posterior a su reconocimiento. No obstante la reversión de la pérdida tiene como límite el coste amortizado que hubieran tenido los activos, si no se hubiera registrado la pérdida por deterioro de valor.

## (vii) Pasivos financieros

Los pasivos financieros, incluyendo acreedores comerciales y otras cuentas a pagar, que no se clasifican como mantenidos para negociar o como pasivos financieros a valor razonable con cambios en la cuenta de pérdidas y ganancias, se reconocen inicialmente por su valor razonable, menos, en su caso, los costes de transacción que son directamente atribuibles a la emisión de los mismos. Con posterioridad al reconocimiento inicial, los pasivos clasificados bajo esta categoría se valoran a coste amortizado utilizando el método del tipo de interés efectivo.

No obstante los pasivos financieros que no tengan un tipo de interés establecido, el importe venza o se espere recibir en el corto plazo y el efecto de actualizar no sea significativo, se valoran por su valor nominal.

#### ***e) Impuesto sobre el valor añadido***

##### **(i) Impuestos soportados**

El IVA soportado deducible no forma parte del precio de adquisición de los bienes y servicios objeto de las operaciones gravadas por el impuesto, y es objeto de registro por parte de la Universidad en una rúbrica específica.

El IVA soportado no deducible forma parte del precio de adquisición de los bienes y servicios objeto de las operaciones gravadas por el impuesto.

La Universidad no altera las valoraciones iniciales por las rectificaciones en el importe del IVA soportado no deducible que son consecuencia de la regularización derivada de la prorrateo definitiva, incluida la regularización por bienes de inversión. Tales rectificaciones se reconocen como gasto o ingreso, según proceda, en el resultado del ejercicio.

##### **(ii) Impuestos repercutidos**

El IVA repercutido no forma parte del ingreso derivado de las operaciones gravadas por dicho impuesto o del importe neto obtenido en la enajenación o disposición por otra vía en el caso de baja en cuentas de activos no corrientes, y es objeto de registro en una rúbrica específica.

#### ***f) Provisiones para riesgos y gastos***

La provisión para responsabilidades corresponde al importe estimado para hacer frente a responsabilidades probables o ciertas, nacidas de litigios en curso y por indemnizaciones y obligaciones pendientes de cuantía indeterminada, avales y otras garantías similares a cargo de la Universidad. Su dotación se efectúa al nacimiento de la responsabilidad o de la obligación que determina la indemnización o pago.

El Convenio colectivo para el personal laboral de administración y servicios establece que de producirse la jubilación o declararse la situación de incapacidad permanente absoluta o gran invalidez de un trabajador que tuviera al menos 15 años de antigüedad reconocida en la Universidad, este tendrá derecho a un premio por importe mínimo de 3 mensualidades más una mensualidad por cada cinco años o fracción que exceda de los 15 años de referencia. A 31 de diciembre de 2017 y 2016, la Universidad no tiene constituida provisión alguna por este concepto. No obstante, está realizando gestiones internas con objeto de cuantificar el pasivo devengado.

#### ***g) Transferencias y subvenciones***

Las transferencias y subvenciones se contabilizan como ingresos y gastos reconocidos en patrimonio neto cuando existe un acuerdo individualizado de concesión de las mismas y se han cumplido las condiciones asociadas a su disfrute y no existen dudas razonables sobre la recepción de las mismas.

Cuando el cumplimiento de las condiciones asociadas a su disfrute se extiende a varios ejercicios, se presume el mismo, siempre que así sea en el momento de la elaboración de las cuentas anuales de cada uno de los ejercicios a los que afecte. Asimismo, en el caso de subvenciones para la ejecución de obras, cuando las condiciones asociadas al disfrute exigen la finalización de las mismas y su puesta en condiciones de funcionamiento, y la ejecución se realiza en varios ejercicios, se considera no reintegrable la subvención en proporción a la obra ejecutada hasta el momento de la elaboración de las cuentas anuales, siempre que no existan dudas razonables de la terminación de la misma, tal y como se establezca en el correspondiente acuerdo de concesión.

Las transferencias se imputan a resultados en el ejercicio en que se reconocen y las subvenciones recibidas se imputan a resultados de acuerdo con los criterios que se detallan a continuación:

- Subvenciones para financiar gastos: Se imputan al resultado del mismo ejercicio en el que se devengan los gastos que están financiando.
- Subvenciones para adquisición de activos: Se imputan al resultado de cada ejercicio en proporción a la vida útil del bien, aplicando el mismo método que para la dotación a la amortización de los citados elementos.
- Subvenciones para cancelación de pasivos: Se imputan al resultado del ejercicio en que se produzca dicha cancelación, salvo cuando se otorgan en relación con una financiación específica, en cuyo caso se imputan en función del elemento financiado.

Las transferencias y subvenciones de carácter monetario se valorarán por el importe concedido.

#### ***h) Adscripciones, y otras cesiones gratuitas de uso de bienes y derechos***

Se incluyen en este epígrafe aquellas operaciones por las que se transfieren gratuitamente activos de una entidad pública a la Universidad para su utilización en un destino o fin determinado, de forma que si los bienes o derechos no se utilizan para la finalidad prevista deberían ser objeto de reversión o devolución a la entidad aportante.

Estas operaciones se registran y valoran de acuerdo con los criterios establecidos en la norma de reconocimiento y valoración "Transferencias y subvenciones".

Cuando la adscripción o cesión gratuita del bien es por un periodo inferior a la vida económica del mismo, la Universidad registra un inmovilizado intangible por el valor razonable del derecho de uso del bien cedido mientras que cuando la adscripción o cesión gratuita es por un periodo indefinido o similar a la vida económica del bien recibido, la Universidad registra en su activo el elemento recibido en función de su naturaleza y por el valor razonable del mismo en la fecha de la adscripción o cesión.

#### ***i) Efectivo y otros activos líquidos equivalentes***

El efectivo y otros activos líquidos equivalentes incluyen el efectivo en caja y los depósitos bancarios a la vista en entidades de crédito. También se incluyen bajo este concepto otras inversiones a corto plazo de gran liquidez siempre que sean fácilmente convertibles en importes determinados de efectivo y que están sujetas a un riesgo insignificante de cambios de valor. A estos efectos se incluyen las inversiones con vencimientos de menos de tres meses desde la fecha de adquisición.

Las inversiones en fondos de inversión, sólo se incluyen como efectivo y otros medios líquidos equivalentes en la medida en que los activos subyacentes del fondo cumplan con los criterios expuestos anteriormente.

#### ***j) Ingresos por venta de bienes y prestación de servicios***

Los ingresos y gastos se imputan a la cuenta del resultado económico patrimonial siguiendo el criterio de devengo, es decir, en función de la corriente real de bienes y servicios que los mismos representan y con independencia del momento en que se produce la corriente monetaria o financiera derivada de ellos.

#### ***k) Impuesto sobre beneficios***

De acuerdo al artículo 9 del Texto Refundido de la Ley del Impuesto sobre Sociedades, la Universidad es una entidad exenta.

#### ***l) Clasificación de activos y pasivos entre corriente y no corriente***

La Universidad presenta el balance clasificando activos y pasivos entre corriente y no corriente. A estos efectos son activos o pasivos corrientes aquellos que cumplan los siguientes criterios:

- Los activos se clasifican como corrientes cuando se espera realizarlos o se pretende venderlos o consumirlos en el transcurso del ciclo normal de la explotación de la Universidad, se mantienen fundamentalmente con fines de negociación, se espera realizarlos dentro del periodo de los doce meses posteriores a la fecha de cierre o se trata de efectivo u otros activos líquidos equivalentes, excepto en aquellos casos en los que no puedan ser intercambiados o utilizados para cancelar un pasivo, al menos dentro de los doce meses siguientes a la fecha de cierre.
- Los pasivos se clasifican como corrientes cuando se espera liquidarlos en el ciclo normal de la explotación de la Universidad, se mantienen fundamentalmente para su negociación, se tienen que liquidar dentro del periodo de doce meses desde la fecha de cierre o la Universidad no tiene el derecho incondicional para aplazar la cancelación de los pasivos durante los doce meses siguientes a la fecha de cierre.
- Los pasivos financieros se clasifican como corrientes cuando deban liquidarse dentro de los doce meses siguientes a la fecha de cierre aunque el plazo original sea por un periodo superior a doce meses y exista un acuerdo de refinanciación o de reestructuración de los pagos a largo plazo que haya concluido después de la fecha de cierre y antes de que las cuentas anuales sean formuladas.

#### ***m) Medioambiente***

La Universidad realiza operaciones cuyo propósito principal es prevenir, reducir o reparar el daño que como resultado de sus actividades pueda producir sobre el medio ambiente.

Los gastos derivados de las actividades medioambientales se reconocen como Otros gastos de explotación en el ejercicio en el que se incurren.

Los elementos del inmovilizado material adquiridos con el objeto de ser utilizados de forma duradera en su actividad y cuya finalidad principal es la minimización del impacto medioambiental y la protección y mejora del medio ambiente, incluyendo la reducción o eliminación de la contaminación futura de las operaciones de la Sociedad, se reconocen como activos mediante la aplicación de criterios de valoración, presentación y desglose consistentes con los que se mencionan en el apartado (c) Inmovilizado material.

## **5.2 Principios contables aplicados al estado de liquidación del presupuesto**

### **5.2.1 Reconocimiento de derechos y obligaciones**

Los derechos y obligaciones se registran contablemente en el momento en que unos y otros son exigibles jurídicamente, independientemente del momento del cobro o del pago. Los aspectos más significativos en la aplicación de este criterio son los siguientes:

#### *Ingresos*

##### *a) Precios públicos:*

Los precios públicos y tasas académicas del curso lectivo se reconocen como derechos cuando el alumno se matricula, independientemente de que los cobros se realicen en el ejercicio o en uno posterior, bien por aplazamiento, prórrogas o resoluciones de recursos. Las compensaciones del Ministerio de Educación y Ciencia en concepto de becas se liquidan al cierre del ejercicio con una estimación de las becas solicitadas.

##### *b) Prestación de servicios:*

Las prestaciones de servicios se reconocen como ingresos en el momento en que la prestación del servicio ha sido facturada. Los saldos pendientes de cobro se presentan netos de los saldos de dudoso cobro. Los ingresos percibidos por prestaciones de servicios que están destinados a cubrir determinados conceptos presupuestarios, de inversión o gasto, aun no realizados, se presentan como remanente de tesorería afectado.

##### *c) Transferencias corrientes:*

Las transferencias corrientes son aquellas que recibe la Universidad, principalmente de la Junta de Andalucía, cuyo destino, generalmente, es atender a los gastos normales de funcionamiento. Se reconocen como ingresos cuando efectivamente se cobran o cuando se tiene conocimiento de la obligación por parte del tercero.

##### *d) Transferencias de capital:*

Estas transferencias se registran como ingresos cuando efectivamente se cobran o cuando se tiene conocimiento de la obligación por parte del tercero. Las transferencias contabilizadas, no aplicadas a las inversiones para las cuales fueron concedidas, figuran en la cuenta de remanente de tesorería afectado.

#### *Gastos*

##### *e) Gastos de personal:*

Se registran como tales las retribuciones a satisfacer por la Universidad a todo su personal, así como las cotizaciones obligatorias y las prestaciones sociales realizadas en cumplimiento de la legislación vigente.

##### *f) Transferencias corrientes:*

Se incluyen las efectuadas por la Universidad. Se reconocen cuando se otorgan a los perceptores.

*g) Inversiones reales:*

En el capítulo de inversiones reales, dentro del estado de liquidación del presupuesto, se incluyen las inversiones en inmovilizado material e inmaterial, excepto las inversiones en bienes cuya cuantía es escasa, que se incluyen en gastos corrientes de bienes y servicios.

**5.2.2 Remanente de tesorería**

Se obtiene por la diferencia entre los derechos reconocidos netos pendientes de cobra, los fondos líquidos o disponibles y las obligaciones ciertas reconocidas netas y pendientes de pago. Estos derechos y obligaciones pueden tener su origen tanto en operaciones presupuestarias como no presupuestarias.

Se considera remanente de tesorería afectado las desviaciones de financiación positivas, las cuales solo podrán utilizarse para dar cobertura a los gastos, a cuya financiación se encuentren afectados los recursos de los que se derivan tales desviaciones.

La diferencia entre el remanente total y el remanente afectado corresponde a recursos de libre disposición para la financiación de cualquier tipo de gasto y se denomina remanente de tesorería no afectado.

El remanente de tesorería total existente al inicio del ejercicio, se incorpora al presupuesto definitivo de ingresos vía modificaciones presupuestarias y bajo el capítulo de activos financieros.

**5.2.3 Saldo presupuestario**

Se reconoce como la diferencia entre la totalidad de ingresos y gastos liquidados.

**5.2.4 Déficit o superávit de financiación del ejercicio**

El déficit o superávit de financiación de ejercicio debe coincidir con el saldo presupuestario del ejercicio, salvo que se haya utilizado remanente de tesorería no afectado para financiar gastos presupuestarios, o se hayan producido durante el ejercicio desviaciones de financiación en gastos con financiación afectada.

A efectos contables, se consideran gastos con financiación afectada las actividades para las que la Universidad obtiene recursos económicos externos, de carácter específico, que financian su ejecución, total o parcialmente. En estos casos, la Universidad solo percibe la financiación si el gasto presupuestario se realiza y ejecuta conforme a las condiciones de concesión. De no ser así la Universidad no obtendría la financiación o, si la hubiese percibido, debería proceder a su devolución.

Este tipo de actividades se tratan contablemente de forma individualizada, lo que permite su seguimiento y control. Al finalizar cada ejercicio económico, sus registros contables ponen de manifiesto la existencia de desviaciones en la financiación de los gastos con financiación afectada. Estas desviaciones pueden ser negativas o positivas; las de carácter negativo indican que parte de las obligaciones reconocidas durante el ejercicio se financiaron bien con derechos a reconocer en ejercicios futuros, o con los ya reconocidos en ejercicios precedentes. Las desviaciones positivas indican, por su parte, que determinados derechos reconocidos durante el ejercicio financian obligaciones a reconocer en ejercicios futuros, o ya reconocidas en ejercicios precedentes.

**5.2.5 Activos financieros**

Se imputan fundamentalmente en estos capítulos de ingresos y gastos el importe de los reembolsos y desembolsos, respectivamente, de préstamos concedidos al personal.

**5.2.6 Pasivos financieros**

Se imputa al capítulo de pasivos financieros del presupuesto de ingresos, el importe de los préstamos recibidos durante el ejercicio; y al de gastos, las amortizaciones efectuadas.

**6. Inmovilizado intangible**

El movimiento habido en este epígrafe durante el ejercicio 2017 y 2016 es el siguiente:

|                                     | Euros               |                     |       |           |                     |
|-------------------------------------|---------------------|---------------------|-------|-----------|---------------------|
|                                     | 01/01/2017          | Adiciones           | Bajas | Traspasos | 31/12/2017          |
| <b>Coste:</b>                       |                     |                     |       |           |                     |
| Propiedad intelectual               | 381.581,46          | 16.175,26           | -     | -         | 397.756,72          |
| Aplicaciones informáticas           | 897.221,60          | 92.817,46           | -     | -         | 990.039,06          |
| <b>Total Coste</b>                  | <b>1.278.803,06</b> | <b>108.992,72</b>   | -     | -         | <b>1.387.795,78</b> |
| <b>Amortización Acumulada:</b>      |                     |                     |       |           |                     |
| Propiedad intelectual               | (89.735,63)         | (24.221,67)         | -     | -         | (113.957,30)        |
| Aplicaciones informáticas           | (627.956,31)        | (118.023,62)        | -     | -         | (745.979,93)        |
| <b>Total Amortización Acumulada</b> | <b>(717.691,94)</b> | <b>(142.245,29)</b> | -     | -         | <b>(859.937,23)</b> |
| <b>Total Valor Neto Contable</b>    | <b>561.111,11</b>   | <b>(33.252,57)</b>  | -     | -         | <b>527.858,55</b>   |

|                                     | Euros               |                     |       |           |                     |
|-------------------------------------|---------------------|---------------------|-------|-----------|---------------------|
|                                     | 01/01/2016          | Adiciones           | Bajas | Traspasos | 31/12/2016          |
| <b>Coste:</b>                       |                     |                     |       |           |                     |
| Propiedad intelectual               | 360.350,49          | 21.230,97           | -     | -         | 381.581,46          |
| Aplicaciones informáticas           | 849.219,16          | 48.002,44           | -     | -         | 897.221,60          |
| <b>Total Coste</b>                  | <b>1.209.569,65</b> | <b>69.233,41</b>    | -     | -         | <b>1.278.803,06</b> |
| <b>Amortización Acumulada:</b>      |                     |                     |       |           |                     |
| Propiedad intelectual               | (68.119,13)         | (21.616,50)         | -     | -         | (89.735,63)         |
| Aplicaciones informáticas           | (480.950,82)        | (147.005,49)        | -     | -         | (627.956,31)        |
| <b>Total Amortización Acumulada</b> | <b>(549.069,95)</b> | <b>(168.622,00)</b> | -     | -         | <b>(717.691,94)</b> |
| <b>Total Valor Neto Contable</b>    | <b>660.499,70</b>   | <b>(99.388,59)</b>  | -     | -         | <b>561.111,11</b>   |

Las principales adiciones del ejercicio se corresponden con la adquisición de aplicaciones informáticas.

Al cierre del ejercicio 2017 los elementos del inmovilizado intangible totalmente amortizados y que se mantienen en uso corresponden a aplicaciones informáticas por un importe de 424.097,18 euros. En 2016 no existían elementos incluidos en el epígrafe "Inmovilizado intangible" que se encontraran totalmente amortizados.



**7. Inmovilizado material**

El movimiento habido en este epígrafe durante el ejercicio 2017 y 2016 es el siguiente:

|                                     | Euros                  |           |                       |                    |                        |
|-------------------------------------|------------------------|-----------|-----------------------|--------------------|------------------------|
|                                     | 01/01/2017             | Trasposos | Adiciones             | Bajas              | 31/12/2017             |
| <b>Coste:</b>                       |                        |           |                       |                    |                        |
| Terrenos                            | 53.069.415,84          | -         | 213.403,48            | -                  | 53.282.819,32          |
| Construcciones                      | 225.742.845,03         | -         | 236.651,40            | -                  | 225.979.496,43         |
| Maquinaria y utillaje               | 8.987.188,86           | -         | 6.020,83              | -                  | 8.993.209,69           |
| Instalaciones técnicas              | 11.318.628,10          | -         | 1.598.282,68          | (3.495,00)         | 12.913.415,78          |
| Mobiliario                          | 13.097.339,20          | -         | 224.953,91            | (20.880,05)        | 13.301.413,06          |
| Equipos Proceso Información         | 18.221.866,06          | -         | 1.808.005,22          | (45.068,46)        | 19.984.802,82          |
| Elementos transporte                | 161.023,67             | -         | -                     | -                  | 161.023,67             |
| Otro inmovilizado material          | 5.203.040,77           | -         | 216.553,93            | (20.862,65)        | 5.398.732,05           |
| <b>Total Coste</b>                  | <b>335.801.347,53</b>  | <b>-</b>  | <b>4.303.871,45</b>   | <b>(90.306,16)</b> | <b>340.014.912,82</b>  |
| <b>Amortización Acumulada:</b>      |                        |           |                       |                    |                        |
| Construcciones                      | (22.433.128,56)        | -         | (2.269.394,96)        | -                  | (24.702.523,52)        |
| Maquinaria y utillaje               | (5.937.930,19)         | -         | (890.581,13)          | -                  | (6.828.511,32)         |
| Instalaciones técnicas              | (4.435.804,80)         | -         | (2.208.739,76)        | 987,33             | (6.643.557,23)         |
| Mobiliario                          | (9.383.689,33)         | -         | (1.332.595,46)        | 13.946,62          | (10.702.338,17)        |
| Equipos Proceso Información         | (15.942.709,38)        | -         | (675.518,80)          | 40.118,96          | (16.578.109,22)        |
| Elementos transporte                | (141.495,41)           | -         | (5.871,87)            | -                  | (147.367,28)           |
| Otro inmovilizado material          | (2.985.258,61)         | -         | (278.212,72)          | 12.033,68          | (3.251.437,65)         |
| <b>Total Amortización Acumulada</b> | <b>(61.260.016,28)</b> | <b>-</b>  | <b>(7.660.914,70)</b> | <b>67.086,59</b>   | <b>(68.853.844,39)</b> |
| <b>Total Valor Neto Contable</b>    | <b>274.541.331,25</b>  | <b>-</b>  | <b>(3.357.043,25)</b> | <b>(23.219,57)</b> | <b>271.161.068,43</b>  |

|                                     | Euros                  |              |                       |                     |                        |
|-------------------------------------|------------------------|--------------|-----------------------|---------------------|------------------------|
|                                     | 01/01/2016             | Trasposos    | Adiciones             | Bajas               | 31/12/2016             |
| <b>Coste:</b>                       |                        |              |                       |                     |                        |
| Terrenos                            | 53.069.415,84          | -            | -                     | -                   | 53.069.415,84          |
| Construcciones                      | 225.702.845,02         | -            | 40.000,00             | -                   | 225.742.845,03         |
| Maquinaria y utillaje               | 11.060.487,73          | -            | 600,00                | (79.636,14)         | 8.987.188,86           |
| Instalaciones técnicas              | 9.066.225,12           | -            | 268.336,50            | (10.196,13)         | 11.318.628,10          |
| Mobiliario                          | 13.250.031,39          | (103.605,00) | 52.281,96             | (101.369,04)        | 13.097.339,20          |
| Equipos Proceso Información         | 17.230.840,17          | 103.605,00   | 929.200,00            | (41.779,19)         | 18.221.866,06          |
| Elementos transporte                | 155.023,67             | -            | 6.000,00              | -                   | 161.023,67             |
| Otro inmovilizado material          | 5.142.966,11           | -            | 67.471,82             | (7.398,15)          | 5.203.040,77           |
| <b>Total Coste</b>                  | <b>334.677.835,05</b>  | <b>-</b>     | <b>1.363.890,28</b>   | <b>(240.378,65)</b> | <b>335.801.347,53</b>  |
| <b>Amortización Acumulada:</b>      |                        |              |                       |                     |                        |
| Construcciones                      | (20.175.634,35)        | -            | (2.257.494,20)        | -                   | (22.433.128,56)        |
| Maquinaria y utillaje               | (5.088.017,65)         | -            | (889.828,85)          | 39.916,29           | (5.937.930,19)         |
| Instalaciones técnicas              | (3.337.750,48)         | -            | (1.103.990,55)        | 5.936,22            | (4.435.804,80)         |
| Mobiliario                          | (8.131.416,92)         | -            | (1.308.819,45)        | 56.547,04           | (9.383.689,33)         |
| Equipos Proceso Información         | (15.598.072,31)        | -            | (383.385,45)          | 38.748,38           | (15.942.709,38)        |
| Elementos transporte                | (134.173,67)           | -            | (7.321,74)            | -                   | (141.495,41)           |
| Otro inmovilizado material          | (2.729.638,38)         | -            | (259.149,81)          | 3.529,58            | (2.985.258,61)         |
| <b>Total Amortización Acumulada</b> | <b>(55.194.703,76)</b> | <b>-</b>     | <b>(6.209.990,05)</b> | <b>144.677,51</b>   | <b>(61.260.016,28)</b> |
| <b>Total Valor Neto Contable</b>    | <b>279.483.131,29</b>  | <b>-</b>     | <b>(4.846.099,77)</b> | <b>(95.701,14)</b>  | <b>274.541.331,25</b>  |

Las principales altas del ejercicio 2017 y 2016 se corresponden principalmente con las adquisiciones de equipos técnicos y otras instalaciones vinculadas a diversos proyectos de investigación.

El detalle de elementos incluidos en el epígrafe "Inmovilizaciones materiales" del balance a 31 de diciembre de 2017 y 2016 que se encuentran totalmente amortizados y en uso se muestra en el siguiente cuadro:

|                                | <b>Euros</b><br><b>2017</b> | <b>Euros</b><br><b>2016</b> |
|--------------------------------|-----------------------------|-----------------------------|
| Uillaje                        | 90.263,25                   | 90.263,25                   |
| Instalaciones técnicas         | 1.848.246,16                | -                           |
| Equipos de investigación       | 240.296,53                  | -                           |
| Equipos proceso de información | 12.321.863,12               | 11.332.638,58               |
| Elementos de transporte        | 108.294,42                  | 95.490,58                   |
|                                | <b>14.608.963,48</b>        | <b>11.518.392,41</b>        |

### **8. Arrendamientos financieros y otras operaciones de naturaleza similar**

La Universidad tiene firmados contratos de arrendamiento financiero de equipos para procesos de información.

El importe por el que se ha reconocido inicialmente el activo se corresponde con el valor actual de los pagos a realizar. El importe a pagar, al cierre de 2017, se registra en el epígrafe de Otras deudas, 273.741,42 euros a corto plazo y 398.147,63 euros a largo plazo (152.852,43 euros a corto plazo y 236.977,02 euros a largo plazo en 2016), (véase nota 11).

### **9. Activos financieros**

#### ***a) Inversiones financieras***

##### *Inversiones financieras a largo plazo*

El movimiento habido en este epígrafe durante el ejercicio 2017 y 2016 es el siguiente:

|                                  | <b>Euros</b>    |                  |              |                 |
|----------------------------------|-----------------|------------------|--------------|-----------------|
|                                  | <b>31/12/16</b> | <b>Adiciones</b> | <b>Bajas</b> | <b>31/12/17</b> |
| Cartera de valores a largo plazo | 7.490           | -                | (300)        | 7.190           |
|                                  | <b>7.490</b>    | <b>-</b>         | <b>(300)</b> | <b>7.190</b>    |

|                                  | <b>Euros</b>    |                  |                |                 |
|----------------------------------|-----------------|------------------|----------------|-----------------|
|                                  | <b>31/12/15</b> | <b>Adiciones</b> | <b>Bajas</b>   | <b>31/12/16</b> |
| Cartera de valores a largo plazo | 9.736           | 760              | (3.006)        | 7.490           |
|                                  | <b>9.736</b>    | <b>760</b>       | <b>(3.006)</b> | <b>7.490</b>    |

Cartera de valores a largo plazo al 31 de diciembre de 2017 y 2016 recoge principalmente las participaciones de la Universidad en Protal Universia, S.A. por importe de 6.730 euros.

Las empresas participadas, y la información relacionada con las mismas a 31 de diciembre de 2017, son las siguientes:

| <b>Nombre</b>                           | <b>Fundación de Municipios Pablo Olavide</b>  | <b>Fundación Universidad Sociedad Pablo Olavide</b>   | <b>Portal Universia S.A.</b>                                       | <b>Fundación de Ayudas y Terapias Asistidas por Perros (ATAP)</b>   | <b>Proemia Advanced Technologies, S.L.</b>   | <b>MSIG Smart Management, S.L</b>   |
|---|---|---|--|---|--|---|
| Dirección                               | Carretera de Utrera, km 1 (Sevilla)   | Carretera de Utrera, km 1 (Sevilla)   | Paseo de la Castellana, 7 Madrid                                   | Avda. de la Borbolla, n.47 (Sevilla)  | Carretera de Utrera, Km1 (Sevilla)   | Carretera de Utrera, km 1 (Sevilla)   |
| Actividad                               | La realización de actividades de promoción y desarrollo de la relación entre la vida universitaria y la local, en apoyo del desarrollo educativo e investigador, cultural, social, técnico y económico. | Tiene como finalidad el fomento y desarrollo del dialogo y la comunicación entre la Universidad Pablo de Olavide y los distintos agentes económicos y sociales, la promoción, protección y fomento de toda clase de estudios e investigaciones de interés para dichas Instituciones y fomentar las relaciones con las empresas. | Promover la utilización de la red para la comunidad universitaria. | Esta sociedad tiene como objeto social mejorar la calidad de vida de las personas mediante su interacción con el perro, la formación, investigación, homologación, difusión y prestación de servicios y otras actividades relacionadas con las posibilidades de ayuda del perro al ser humano y la defensa y promoción de los derechos y aplicaciones del perro de ayuda y terapia. | Prestación de productos y servicios tecnológicos avanzados en el campo de las tecnologías de la información y las comunicaciones . En particular, aquellos relacionados con la incorporación de tecnologías semánticas | Actividades de gestión y administración.<br>Investigación, desarrollo e innovación.<br>Actividades científicas y técnicas |
| Importe de la participación/ aportación | 1.717   | 90.152  | 6.730  | 3.000   | 310  | 150   |
| Provisiones                             | -   | -   | -  | -   | -  | -   |
| Fracción de capital que se              | 5,72%   | 100%  | 0,04%  | 10%   | 8,5%   | 5%  |
| Capital/ Dotación Fundacio              | 30.000  | 90.152  | 897.293  | 30.000  | 3.648  | 3.000   |
| Fondos Propios                          | 117.477   | 278.878   | 1.325.170  | 18.319  | N.D.   | N.D.  |

Las empresas participadas, y la información relacionada con las mismas a 31 de diciembre de 2015, son las siguientes:

| Nombre                                  | Fundación de Municipios Pablo Olavide   | Fundación Universidad Sociedad Pablo Olavide  | Portal Universia S.A.  | Fundación de Ayudas y Terapias Asistidas por Perros (ATAP)  | Proemia Advanced Technologies, S.L.  | Clever Upministratio n, S.L  | MSIG Smart Manageme nt, S.L   |
|---|---|---|--|---|--|--|---|
| Dirección                               | Carretera de Utrera, km 1 (Sevilla)   | Carretera de Utrera, km 1 (Sevilla)   | Paseo de la Castellana, 7 Madrid                                   | Avda. de la Borbolla, n.47 (Sevilla)  | Carretera de Utrera, Km1 (Sevilla)   | Avda. Blas Infante, 8 Sevilla  | Carretera de Utrera, km 1 (Sevilla)   |
| Actividad                               | La realización de actividades de promoción y desarrollo de la relación entre la vida universitaria y la local, en apoyo del desarrollo educativo e investigador, cultural, social, técnico y económico. | Tiene como finalidad el fomento y desarrollo del dialogo y la comunicación entre la Universidad Pablo de Olavide y los distintos agentes económicos y sociales, la promoción, protección y fomento de toda clase de estudios e investigaciones de interés para dichas Instituciones y fomentar las relaciones con las empresas. | Promover la utilización de la red para la comunidad universitaria. | Esta sociedad tiene como objeto social mejorar la calidad de vida de las personas mediante su interacción con el perro, la formación, investigación, homologación, difusión y prestación de servicios y otras actividades relacionadas con las posibilidades de ayuda del perro al ser humano y la defensa y promoción de los derechos y aplicaciones del perro de ayuda y terapia. | Prestación de productos y servicios tecnológicos avanzados en el campo de las tecnologías de la información y las comunicaciones . En particular, aquellos relacionados con la incorporación de tecnologías semánticas | Dedicada a investigación, desarrollo e innovación. Actividades científicas y técnicas. Prestación de servicios en materia de simplificación administrativa | Actividades de gestión y administración. Investigación, desarrollo e innovación. Actividades científicas y técnicas |
| Importe de la participación/ aportación | 1.717   | 90.152  | 6.730  | 3.000   | 310  | 300  | 150   |
| Provisiones                             | -   | -   | -  | -   | -  | -  | -   |
| Fración de capital que se               | 5,72%   | 100%  | 0,04%  | 10%   | 8,5%   | 10%  | 5%  |
| Capital/ Dotación Fundacio              | 30.000  | 90.152  | 897.293  | 30.000  | 3.648  | 3.000  | 3.000   |
| Fondos Propios                          | 124.775   | 230.941   | 275.094  | 21.601  | N.D.   | N.D  | N.D   |

Los saldos y transacciones con entidades vinculadas son los siguientes:

|  | 2017 Euros                              |                                 |                                     |                             |
|--|---|---------------------------------|-------------------------------------|-----------------------------|
|  | Obligaciones reconocidas ejercicio 2017 | Obligaciones pendientes de pago | Derechos reconocidos ejercicio 2017 | Derechos pendiente de cobro |
| Fundación Universidad - Sociedad Universidad Pablo Olavide | 1.274.224,49                            | 22.100                          | 29.807,66                           | 1.806,24                    |
|  | <b>1.274.224,49</b>                     | <b>22.100</b>                   | <b>29.807,66</b>                    | <b>1.806,24</b>             |

|  | 2016 Euros                              |                                 |                                     |                             |
|--|---|---------------------------------|-------------------------------------|-----------------------------|
|  | Obligaciones reconocidas ejercicio 2016 | Obligaciones pendientes de pago | Derechos reconocidos ejercicio 2016 | Derechos pendiente de cobro |
| Fundación de Municipios de Pablo Olavide                   | 4.845,00                                | -                               | -                                   | -                           |
| Fundación Universidad - Sociedad Universidad Pablo Olavide | 1.250.036,16                            | 40.030,63                       | 94.937,14                           | 3.709,43                    |
| Portal Universia, S.A.                                     | 1.424,28                                | -                               | -                                   | -                           |
|  | <b>1.256.305,44</b>                     | <b>40.030,63</b>                | <b>94.937,14</b>                    | <b>3.709,43</b>             |

#### *Inversiones financieras a corto plazo*

El movimiento habido en este epígrafe durante el ejercicio 2017 y 2016 es el siguiente:

|  | Euros            |                 |                    |                  |
|--|------------------|-----------------|--------------------|------------------|
|  | 01/01/17         | Altas           | Bajas              | 31/12/17         |
| Créditos a corto plazo al personal             | 6.658,96         | 1.996,66        | -                  | 8.655,62         |
| Fianzas y depósitos constituidos a corto plazo | 49.874,00        | -               | (35.690,71)        | 14.183,29        |
|  | <b>56.532,96</b> | <b>1.996,66</b> | <b>(35.690,71)</b> | <b>22.838,91</b> |

|  | Euros            |          |                   |                  |
|--|------------------|----------|-------------------|------------------|
|  | 01/01/16         | Altas    | Bajas             | 31/12/16         |
| Créditos a corto plazo al personal             | 7.750,79         | -        | (1.091,83)        | 6.658,96         |
| Fianzas y depósitos constituidos a corto plazo | 49.874,00        | -        | -                 | 49.874,00        |
|  | <b>57.624,79</b> | <b>-</b> | <b>(1.091,83)</b> | <b>56.532,96</b> |

#### **b) Deudores comerciales y otras cuentas a cobrar**

El detalle de estos epígrafes del activo del balance a 31 de diciembre de 2017 y 2016 es el siguiente:

|                                     | Euros               | Euros                |
|-------------------------------------|---------------------|----------------------|
|                                     | 2017                | 2016                 |
| Deudores por operaciones de gestión | 7.996.298,52        | 12.064.712,73        |
| Administraciones Públicas           | 649.859,81          | 624.507,15           |
| Otras cuentas a cobrar              | 164.008,80          | 181.957,36           |
| Deterioro                           | -                   | -                    |
|                                     | <b>8.810.167,13</b> | <b>12.871.177,24</b> |

La composición de los deudores al 31 de diciembre de 2017 es la siguiente:

| 2017   | Presupuesto Corriente | Presupuestos Cerrados | Administraciones públicas y Otras cuentas a cobrar | Total               |
|--|-----------------------|-----------------------|--|---------------------|
| <b>Tasas y precios públicos</b>                          | 5.616.354,61          | 276.725,98            | -  | 5.893.080,59        |
| <b>Prestaciones de servicios</b>                         | 290.049,07            | 288.874,18            | -  | 578.923,25          |
| <b>Transferencias corrientes</b>                         | -                     | -                     | -  | -                   |
| <i>De la Administración General del Estado</i>           | -                     | -                     | -  | -                   |
| <i>Junta de Andalucía</i>                                | 264.568,09            | -                     | -  | 264.568,09          |
| <i>De empresas públicas y otros entes públicos</i>       | -                     | 6.619,02              | -  | 6.619,02            |
| <i>De otras instituciones</i>                            | -                     | -                     | -  | -                   |
| <b>Rentas de inmuebles y concesiones administrativas</b> | 47.685,98             | 55.055,77             | -  | 102.741,75          |
| <b>Transferencias de capital</b>                         | -                     | -                     | -  | -                   |
| <i>De la Administración General del Estado</i>           | -                     | -                     | -  | -                   |
| <i>De Organismos Autónomos Administrativos</i>           | -                     | -                     | -  | -                   |
| <i>De Sociedades mercantiles y otros entes públicos</i>  | 1.150.365,82          | -                     | -  | 1.150.365,82        |
| <i>Junta de Andalucía</i>                                | -                     | -                     | -  | -                   |
| <i>De Corporaciones locales</i>                          | -                     | -                     | -  | -                   |
| <i>De Exterior</i>                                       | -                     | -                     | -  | -                   |
| <b>Hacienda Pública deudora por IVA</b>                  | -                     | -                     | 362.485,54   | 362.485,54          |
| <b>Anticipos de caja fija</b>                            | -                     | -                     | 50.446,05  | 50.446,05           |
| <b>Otros conceptos</b>                                   | -                     | -                     | 400.937,02   | 400.937,02          |
|  | <b>7.369.023,57</b>   | <b>627.274,95</b>     | <b>813.868,61</b>                                  | <b>8.810.167,13</b> |

| 2016   | Presupuesto Corriente | Presupuestos Cerrados | Administraciones públicas y Otras cuentas a cobrar | Total                |
|--|-----------------------|-----------------------|--|----------------------|
| <b>Tasas y precios públicos</b>                          | 5.824.491,45          | 470.799,68            | -  | 6.295.291,13         |
| <b>Prestaciones de servicios</b>                         | 277.807,62            | 312.461,66            | -  | 590.269,28           |
| <b>Transferencias corrientes</b>                         | -                     | -                     | -  | -                    |
| <i>De la Administración General del Estado</i>           | -                     | -                     | -  | -                    |
| <i>Junta de Andalucía</i>                                | 433.937,87            | -                     | -  | 433.937,87           |
| <i>De empresas públicas y otros entes públicos</i>       | -                     | 9.119,02              | -  | 9.119,02             |
| <i>De otras instituciones</i>                            | -                     | -                     | -  | -                    |
| <b>Rentas de inmuebles y concesiones administrativas</b> | 29.374,22             | 70.579,82             | -  | 99.954,04            |
| <b>Transferencias de capital</b>                         | -                     | -                     | -  | -                    |
| <i>De la Administración General del Estado</i>           | -                     | 7.186,03              | -  | 7.186,03             |
| <i>De Organismos Autónomos Administrativos</i>           | -                     | 38.360,00             | -  | 38.360,00            |
| <i>De Sociedades mercantiles y otros entes públicos</i>  | -                     | 500.000,00            | -  | 500.000,00           |
| <i>Junta de Andalucía</i>                                | 3.611.137,65          | -                     | -  | 3.611.137,65         |
| <i>De Corporaciones locales</i>                          | -                     | -                     | -  | -                    |
| <i>De Exterior</i>                                       | -                     | 479.457,71            | -  | 479.457,71           |
| <b>Hacienda Pública deudora por IVA</b>                  | -                     | -                     | 605.243,51   | 605.243,51           |
| <b>Anticipos de caja fija</b>                            | -                     | -                     | 22.448,26  | 22.448,26            |
| <b>Otros conceptos</b>                                   | -                     | -                     | 178.772,74   | 178.772,74           |
|  | <b>10.176.748,81</b>  | <b>1.887.963,92</b>   | <b>806.464,51</b>                                  | <b>12.871.177,24</b> |

Deudores de presupuesto corriente

En el epígrafe "Precios públicos" al 31 de diciembre de 2017 se incluyen fundamentalmente los precios públicos correspondientes a los cursos académicos 2017/2018 y 2016/2017 que se encuentran pendientes de cobro al Ministerio de Educación y Ciencia en concepto de becas y familias numerosas.

El saldo deudor por "Prestaciones de servicios" se corresponde principalmente con los ingresos pendientes de recibir en concepto de contratos regulados en el artículo 83 de la LOU.

La composición del epígrafe "Transferencias de capital de la Junta de Andalucía" del presupuesto corriente es como sigue:

|   | <b>Euros</b>        | <b>Euros</b>        |
|---|---------------------|---------------------|
|   | <b>2017</b>         | <b>2016</b>         |
| Financiación operativa estructural e investigación científica | 1.000.297,94        | 3.454.042,18        |
| De Turismo, Comercio y Deporte y Obras Públicas               | 150.067,88          | 157.095,47          |
|   | <b>1.150.365,82</b> | <b>3.611.137,65</b> |

Deudores de presupuestos cerrados

El epígrafe "Transferencias de capital" de presupuestos cerrados del ejercicio 2017 se compone básicamente de los importes pendientes de cobro con el Ministerio de Hacienda y prestaciones de servicios pendientes de cobro con varios deudores. En 2016 se componía básicamente del importe pendiente de cobro con la Empresa Pública del Suelo de Andalucía, a cuenta del Convenio firmado con la Gerencia de Urbanismo para la rehabilitación de la Residencia Flora Tristán y de los importes pendientes de cobro con el Ministerio de Hacienda y Administraciones Públicas en relación a la anualidad 2008 del Programa FEDER 2000-2006.

Administraciones públicas

El epígrafe "Hacienda pública deudora por IVA" del ejercicio 2017 recoge el saldo a cobrar por IVA del mes de diciembre. En 2016, recogía los saldos a cobrar por IVA que estaban pendientes de liquidar por la Agencia Tributaria, tras el acuerdo firmado sobre la inspección parcial relativa a este impuesto para los ejercicios 2014, 2015 y 2016. El saldo a 31 de diciembre de 2016 se cobró íntegramente en el mes de mayo del ejercicio 2017.

**10. Tesorería**

La composición al cierre del ejercicio 2017 y 2016 del saldo de tesorería es la siguiente:

|                    | <b>Euros</b>         | <b>Euros</b>        |
|--------------------|----------------------|---------------------|
|                    | <b>2017</b>          | <b>2016</b>         |
| Caja               | 9.327,53             | 9.990,09            |
| Cuentas corrientes | 12.769.956,99        | 6.276.592,06        |
|                    | <b>12.779.284,52</b> | <b>6.286.582,15</b> |

**11. Pasivos financieros**

Todos los pasivos financieros pertenecen a la categoría de Débitos y partidas a pagar y se valoran a coste o coste amortizado.

**a) Deudas con entidades de crédito**

El detalle de este epígrafe del pasivo del balance al 31 de diciembre de 2017 y 2016 es el siguiente:

| Entidad | Fechas de<br>Concesión    Vencimiento |            | Euros     |                      |             |           | Garantía |
|---------|---------------------------------------|------------|-----------|----------------------|-------------|-----------|----------|
|         |                                       |            | Nominal   | Pasivo al 31-12-2017 |             |           |          |
|         |                                       |            |           | Corto Plazo          | Largo Plazo | Total     |          |
| ICO     | 30/09/2003                            | 30/09/2029 | 6.600.000 | 286.906              | 3.505.325   | 3.792.231 | Personal |

| Entidad | Fechas de<br>Concesión    Vencimiento |            | Euros     |                      |             |           | Garantía |
|---------|---------------------------------------|------------|-----------|----------------------|-------------|-----------|----------|
|         |                                       |            | Nominal   | Pasivo al 31-12-2016 |             |           |          |
|         |                                       |            |           | Corto Plazo          | Largo Plazo | Total     |          |
| ICO     | 30/09/2003                            | 30/09/2029 | 6.600.000 | 279.592              | 3.792.230   | 4.071.822 | Personal |

El cuadro de vencimiento por año de los préstamos es el siguiente:

| Vencimiento       | ICO       | Total (Euros 2017) |
|-------------------|-----------|--------------------|
| 2018              | 286.906   | 286.906            |
| 2019              | 291.898   | 291.898            |
| 2020              | 296.977   | 296.977            |
| 2021              | 302.144   | 302.144            |
| 2022 y siguientes | 2.614.306 | 2.614.306          |
|                   | 3.792.231 | 3.792.231          |

En cuanto al préstamo del ICO, tiene como finalidad la financiación de la adquisición de 112 viviendas para su transformación en residencia universitaria. Se trata de un préstamo cualificado para realizar una actuación calificada como de protección oficial. Las cuotas están parcialmente subvencionadas (80%) por el Ministerio de Fomento y por la Junta de Andalucía. Dicho préstamo ha sido autorizado por la Consejería de Economía y Hacienda mediante Resolución de 24 de septiembre de 2003. El coste de adquisición de las viviendas asciende a 6.600.000 euros. La Universidad considera cumplidas las condiciones para la percepción de este tipo de préstamo.

El movimiento de las Deudas con entidades de crédito durante el ejercicio 2017 y 2016 ha sido el siguiente:

| Entidad | Euros               |          |               |                          |
|---------|---------------------|----------|---------------|--------------------------|
|         | Deuda al 1 de enero | Aumentos | Disminuciones | Deuda al 31 de diciembre |
| ICO     | 4.071.822           | -        | 279.591       | 3.792.231                |

| Entidad | Euros               |          |               |                          |
|---------|---------------------|----------|---------------|--------------------------|
|         | Deuda al 1 de enero | Aumentos | Disminuciones | Deuda al 31 de diciembre |
| ICO     | 4.341.473           | -        | 269.651       | 4.071.822                |



**b) Otras deudas**

El detalle de este epígrafe del pasivo del balance al 31 de diciembre de 2017 y 2016 es el siguiente:

|  | <b>Euros</b>                |                    |                   |
|--|-----------------------------|--------------------|-------------------|
|  | <b>Pasivo al 31/12/2017</b> |                    |                   |
|  | <b>Corto Plazo</b>          | <b>Largo Plazo</b> | <b>Total</b>      |
| <b>Programa Campus Excelencia 2008-2009</b>                                  | <b>141.667</b>              | <b>708.333</b>     | <b>850.000</b>    |
| <b>Anticipos Reembolsables</b>   | <b>200.908</b>              | <b>1.127.217</b>   | <b>1.328.125</b>  |
| Proyectos Infraestructura Científica 2008                                    | 14.505                      | -                  | 14.505            |
| Proyectos Infraestructura Científica 2009                                    | 25.425                      | 25.425             | 50.850            |
| Campus Excelencia Internacional (INNOCAMPUS)                                 | 32.842                      | 240.909            | 273.751           |
| Plan Estatal de Investigación Científica y Técnica y de Innovación 2013-2016 | 86.893                      | 529.617            | 616.510           |
| Plan Estatal de Investigación Científica y Técnica Equipamiento (2015)       | 41.243                      | 331.266            | 372.509           |
| <b>Anticipos FEDER:</b>  | -                           | <b>8.681.599</b>   | <b>8.681.599</b>  |
| Proyectos de Investigación Fundamental 2010                                  | -                           | 129.591            | 129.591           |
| Proyectos de Investigación Fundamental 2011                                  | -                           | 402.325            | 402.325           |
| Proyectos de Investigación Fundamental 2012                                  | -                           | 260.244            | 260.244           |
| Ampliación Serv. centrales   | -                           | 2.392.082          | 2.392.082         |
| Proyecto Infraestructura Científica 2008/2011                                | -                           | 2.104.666          | 2.104.666         |
| Campus Excelencia Internacional (INNOCAMPUS)                                 | -                           | 68.400             | 68.400            |
| Subprograma INNPACTO   | -                           | 192.187            | 192.187           |
| Plan Estatal de Investigación Científica y Técnica de Innovación 2013-2016   | -                           | 570.520            | 570.520           |
| MINECO Retos 2013-2014   | -                           | 1.008.428          | 1.008.428         |
| MINECO Excelencia 2013-2014  | -                           | 940.896            | 940.896           |
| MINECO Excelencia 2014-2015  | -                           | 612.260            | 612.260           |
| <b>Acreedores por arrendamiento financiero (nota 8)</b>                      | <b>273.741</b>              | <b>398.148</b>     | <b>671.889</b>    |
| <b>Otras deudas</b>  | <b>1.579.462</b>            | -                  | <b>1.579.462</b>  |
| <b>Total</b>   | <b>2.195.778</b>            | <b>10.915.297</b>  | <b>13.111.075</b> |

|  | Euros                |                   |                   |
|--|----------------------|-------------------|-------------------|
|  | Pasivo al 31/12/2016 |                   |                   |
|  | Corto Plazo          | Largo Plazo       | Total             |
| <b>Programa Campus Excelencia 2008-2009</b>                                  | <b>141.667</b>       | <b>850.000</b>    | <b>991.667</b>    |
| <b>Anticipos Reembolsables</b>   | <b>200.735</b>       | <b>1.328.725</b>  | <b>1.529.460</b>  |
| Proyectos Infraestructura Científica 2008                                    | 14.505               | 14.505            | 29.010            |
| Proyectos Infraestructura Científica 2009                                    | 25.425               | 50.849            | 76.274            |
| Campus Excelencia Internacional (INNOCAMPUS)                                 | 32.462               | 273.751           | 306.213           |
| Plan Estatal de Investigación Científica y Técnica y de Innovación 2013-2016 | 87.137               | 617.111           | 704.248           |
| Plan Estatal de Investigación Científica y Técnica Equipamiento (2015)       | 41.206               | 372.509           | 413.715           |
| <b>Anticipos FEDER:</b>  | <b>-</b>             | <b>12.100.854</b> | <b>12.100.854</b> |
| Proyectos de Investigación Fundamental 2010                                  | -                    | 129.591           | 129.591           |
| Proyectos de Investigación Fundamental 2011                                  | -                    | 620.851           | 620.851           |
| Proyectos de Investigación Fundamental 2012                                  | -                    | 463.320           | 463.320           |
| Ampliación Serv. centrales   | -                    | 2.392.082         | 2.392.082         |
| Proyecto Infraestructura Científica 2008/2011                                | -                    | 2.104.666         | 2.104.666         |
| Campus Excelencia Internacional (INNOCAMPUS)                                 | -                    | 68.400            | 68.400            |
| Subprograma INNPACTO   | -                    | 192.187           | 192.187           |
| Plan Estatal de Investigación Científica y Técnica de Innovación 2013-2016   | -                    | 3.568.173         | 3.568.173         |
| MINECO Retos 2013-2014   | -                    | 1.008.428         | 1.008.428         |
| MINECO Excelencia 2013-2014  | -                    | 940.896           | 940.896           |
| MINECO Excelencia 2014-2015  | -                    | 612.260           | 612.260           |
| <b>Acreedores por arrendamiento financiero (nota 8)</b>                      | <b>152.852</b>       | <b>236.977</b>    | <b>389.829</b>    |
| <b>Otras deudas</b>  | <b>1.065.957</b>     | <b>-</b>          | <b>1.065.957</b>  |
| <b>Total</b>   | <b>1.561.211</b>     | <b>14.516.556</b> | <b>16.077.767</b> |

*Préstamo programa "Campus Excelencia 2008-2009"*

La Universidad Pablo de Olavide reconoció en el ejercicio 2009 un préstamo por importe de 1.700.000 euros de la Consejería de Innovación, Ciencia y Empresa de la Junta de Andalucía para el proyecto en el marco del programa "Campus Excelencia 2008-2009". Dicho préstamo tiene un plazo de amortización de 12 años con un periodo de carencia de 2 años y un tipo de interés 0%. La totalidad del importe del préstamo fue recibida con fecha de marzo 2010. La Universidad ha llegado a un acuerdo con la Junta de Andalucía por el que el préstamo se amortizara mediante la disminución de las transferencias corrientes anuales realizadas por la primera en la cuantía equivalente a la cuota de amortización prevista en cada anualidad. Hasta el 2016 no se había reconocido la Universidad dicha disminución por lo que la universidad reconoció la baja de las 5 anualidades vencidas en 2016 y comenzó amortizar desde ese momento.

El cuadro del vencimiento por años actualizado en 2017 de esta deuda es el siguiente:

| Euros |                   |
|-------|-------------------|
| 2017  |                   |
| 2018  | 141.666,67        |
| 2019  | 141.666,67        |
| 2020  | 141.666,67        |
| 2021  | 141.666,67        |
| 2022  | 141.666,67        |
| 2023  | 141.666,67        |
|       | <b>850.000,02</b> |

*Anticipos reembolsables*

Bajo este epígrafe la Universidad recoge los importes que efectivamente tiene que devolver en relación a los proyectos de infraestructura científica de 2008, a los proyectos de infraestructura científica 2009, al Programa Campus de Excelencia Internacional (Programa INNOCAMPUS) y al Plan Estatal de Investigación Científica y Técnica y de Innovación 2013-2016 y 2015.

La clasificación de estas deudas al cierre de los ejercicios 2017 y 2016 por vencimientos se muestra a continuación:

|                                       | Euros             |                   |                   |                   |                   |                   |                         |                     |
|---------------------------------------|-------------------|-------------------|-------------------|-------------------|-------------------|-------------------|-------------------------|---------------------|
|                                       | 2018              | 2019              | 2020              | 2021              | 2022              | Años posteriores  | Menos parte Corto Plazo | Total Largo Plazo   |
| Proy. Infraestructura Científica 2008 | 14.505,14         | -                 | -                 | -                 | -                 | -                 | (14.505,14)             | -                   |
| Proy. Infraestructura Científica 2009 | 25.424,62         | 25.424,75         | -                 | -                 | -                 | -                 | (25.424,62)             | 25.424,75           |
| Campus Exc. Inter. (INNOCAMPUS)2018   | 32.842,04         | 33.226,29         | 33.615,03         | 34.008,33         | 34.406,23         | 105.652,89        | (32.842,04)             | 240.908,77          |
| Plan Estatal 2013-2016                | 86.893,08         | 87.136,79         | 87.136,79         | 87.136,79         | 87.136,79         | 181.070,05        | (86.893,08)             | 529.617,21          |
| Plan Estatal 2015                     | 41.242,74         | 41.206,06         | 41.206,06         | 41.206,06         | 41.206,06         | 166.441,80        | (41.242,74)             | 331.266,04          |
|                                       | <b>200.907,62</b> | <b>186.993,76</b> | <b>161.957,88</b> | <b>162.351,18</b> | <b>162.749,08</b> | <b>453.164,74</b> | <b>(200.907,62)</b>     | <b>1.127.216,77</b> |

|                                       | Euros             |                   |                   |                   |                   |                   |                         |                     |
|---------------------------------------|-------------------|-------------------|-------------------|-------------------|-------------------|-------------------|-------------------------|---------------------|
|                                       | 2017              | 2018              | 2019              | 2020              | 2021              | Años posteriores  | Menos parte Corto Plazo | Total Largo Plazo   |
| Proy. Infraestructura Científica 2008 | 14.505,15         | 14.505,15         | -                 | -                 | -                 | -                 | (14.505,15)             | 14.505,15           |
| Proy. Infraestructura Científica 2009 | 25.424,62         | 25.424,62         | 25.424,62         | -                 | -                 | -                 | (25.424,62)             | 50.849,24           |
| Campus Exc. Inter. (INNOCAMPUS)2018   | 32.462,23         | 32.842,04         | 33.226,29         | 33.615,03         | 34.008,33         | 140.059,12        | (32.462,23)             | 273.750,81          |
| Plan Estatal 2013-2016                | 87.136,79         | 87.136,79         | 87.136,79         | 87.136,79         | 87.136,79         | 268.564,29        | (87.136,79)             | 617.111,45          |
| Plan Estatal 2015                     | 41.206,06         | 41.206,06         | 41.206,06         | 41.206,06         | 41.206,06         | 207.684,55        | (41.206,06)             | 372.508,79          |
|                                       | <b>200.734,85</b> | <b>201.114,66</b> | <b>186.993,76</b> | <b>161.957,88</b> | <b>162.351,18</b> | <b>616.307,96</b> | <b>(200.734,85)</b>     | <b>1.328.725,44</b> |

La parte de FEDER correspondiente a estas ayudas que no será reembolsada por la Universidad, dado que se ejecutará mediante una anotación contable sin salida ni entrada física de fondos se ha incluido en el cuadro anterior bajo el epígrafe "Anticipos FEDER".

*Anticipos FEDER*

Bajo este epígrafe se clasifican los anticipos reembolsables FEDER financiados por el Fondo Europeo de Desarrollo Regional correspondientes a diferentes programas y convocatorias enmarcados principalmente en el Plan Nacional de Investigación Científica, Desarrollo e Innovación Tecnológica, 2008-2011 y en el Plan Estatal de Investigación Científica y Técnica y de Innovación 2013-2016 y 2015.

Este tipo de ayudas consisten en la concesión por el Ministerio de Educación, Ciencia y Empresa de un crédito puente hasta la justificación de los proyectos y la recepción por el beneficiario de la ayuda FEDER. Dicha ayuda se aplicará a la devolución del anticipo reembolsable concedido por el Ministerio de Educación, Ciencia y Empresa, de modo que, el reembolso de dicho anticipo se efectúe mediante una operación contable sin salida ni entrada física de fondos. Por tanto, estos anticipos reembolsables FEDER no serán reembolsados por el beneficiario. Durante el ejercicio 2017, la Universidad ha recibido notificación de justificación de las ayudas recibidas y por tanto su consideración como subvenciones en el ejercicio, procediendo a su baja en deudas y reconocimiento por importe de 3.419.254,02 euros (2.421.444,10 euros en 2016).

Dado que la Universidad desconoce la fecha en la que se finalizará la revisión de la justificación de estos proyectos de investigación y, por tanto, el momento en el que FEDER enviará los fondos, ha optado por clasificar toda la deuda pendiente de comunicación relativa a anticipos FEDER en el largo plazo.

#### *Otras deudas*

Otras deudas a corto plazo se corresponden con las obligaciones pendientes de pago del capítulo 6 de inversiones reales del ejercicio corriente.

#### **c) Avals concedidos**

Al 31 de diciembre de 2017 y 2016 la Universidad no ha mantenido avales en vigor.

#### **d) Acreedores y otras cuentas a pagar**

El detalle de estos epígrafes del pasivo del balance a 31 de diciembre de 2017 y 2016 es el siguiente:

|                                       | <b>Euros</b>        | <b>Euros</b>        |
|---------------------------------------|---------------------|---------------------|
|                                       | <b>2017</b>         | <b>2016</b>         |
| Acreedores por operaciones de gestión | 3.429.370,60        | 2.948.522,76        |
| Otras cuentas a pagar                 | 614.801,73          | 731.826,66          |
| Administraciones Públicas             | 844.618,13          | 840.625,03          |
|                                       | <b>4.888.790,46</b> | <b>4.520.974,45</b> |

El detalle de Otras cuentas a pagar es el siguiente:

|                               | <b>Euros</b>      | <b>Euros</b>      |
|-------------------------------|-------------------|-------------------|
|                               | <b>2017</b>       | <b>2016</b>       |
| Acreedores no presupuestarios | 367.653,27        | 318.957,06        |
| Otros acreedores              | 247.148,46        | 412.869,60        |
|                               | <b>614.801,73</b> | <b>731.826,66</b> |

Otros acreedores al 31 de diciembre de 2017 recogen acreedores por operaciones pendientes de aplicar a presupuesto por 49.534,18 euros (166.916,70 euros en 2016) y los ingresos pendientes de aplicación en el ejercicio por importe de 197.614,28 euros (245.952,90 euros en 2016).

La composición del resto de acreedores a corto plazo al 31 de diciembre de 2017 y 2016 es la siguiente:

|  | 2017 Euros                |                       |                           |                     |
|--|---------------------------|-----------------------|---------------------------|---------------------|
|  | Presupuesto Corriente (*) | Presupuestos Cerrados | Administraciones públicas | Total               |
| <b>Cuotas prestaciones y gastos sociales- Seguridad Social</b>     | 626.029,92                | -                     | -                         | 626.029,92          |
| <b>Arrendamientos, reparaciones, y conservación</b>                | 17.892,49                 | -                     | -                         | 17.892,49           |
| <b>Material, suministros y otros</b>                               | 1.647.832,71              | 40,29                 | -                         | 1.647.873,00        |
| <b>Otros gastos corrientes</b>                                     | 21.609,28                 | 20.310,41             | -                         | 41.919,69           |
| <b>Transferencias corrientes</b>                                   |                           |                       |                           |                     |
| <i>A Empresas públicas y otros entes públicos</i>                  | -                         | -                     | -                         | -                   |
| <i>A Empresas privadas</i>   | 3.939,17                  | -                     | -                         | 3.939,17            |
| <i>A Familias e instituciones sin fines de lucro</i>               | 147.806,66                | 943.909,67            | -                         | 1.091.716,33        |
| <i>Al Exterior</i>   | -                         | -                     | -                         | -                   |
| <b>Hacienda Pública acreedora por retenciones IRPF practicadas</b> | -                         | -                     | 987.775,29                | 987.775,29          |
| <b>Otros conceptos</b>   | -                         | -                     | (143.157,16)              | (143.157,16)        |
|  | <b>2.465.110,23</b>       | <b>964.260,37</b>     | <b>844.618,13</b>         | <b>4.273.988,73</b> |

|  | 2016 Euros                |                       |                           |                     |
|--|---------------------------|-----------------------|---------------------------|---------------------|
|  | Presupuesto Corriente (*) | Presupuestos Cerrados | Administraciones públicas | Total               |
| <b>Cuotas prestaciones y gastos sociales- Seguridad Social</b>     | 599.029,67                | -                     | -                         | 599.029,67          |
| <b>Arrendamientos, reparaciones, y conservación</b>                | -                         | -                     | -                         | -                   |
| <b>Material, suministros y otros</b>                               | 1.291.455,36              | 22.763,60             | -                         | 1.314.218,96        |
| <b>Otros gastos corrientes</b>                                     | 22.772,91                 | 5.139,09              | -                         | 27.912,00           |
| <b>Transferencias corrientes</b>                                   |                           |                       |                           |                     |
| <i>A Empresas públicas y otros entes públicos</i>                  | -                         | -                     | -                         | -                   |
| <i>A Empresas privadas</i>   | 6.829,74                  | 130.165,00            | -                         | 136.994,74          |
| <i>A Familias e instituciones sin fines de lucro</i>               | 870.367,35                | -                     | -                         | 870.367,35          |
| <i>Al Exterior</i>   | -                         | -                     | -                         | -                   |
| <b>Hacienda Pública acreedora por retenciones IRPF practicadas</b> | -                         | -                     | 966.498,64                | 966.498,64          |
| <b>Otros conceptos</b>   | -                         | -                     | (125.873,61)              | (125.873,61)        |
|  | <b>2.790.455,03</b>       | <b>158.067,69</b>     | <b>840.625,03</b>         | <b>3.789.147,75</b> |

(\*) Los importes a pagar del presupuesto corriente relativos a inversiones reales se clasifican bajo el epígrafe de Otras deudas.

En las obligaciones pendientes de pago del ejercicio corriente y de ejercicios cerrados se recogen, fundamentalmente, los importes de las obligaciones reconocidas por la Universidad por la adquisición de bienes corrientes y servicios recibidos que se encuentran pendiente de pago al cierre del ejercicio.

En el epígrafe "H.P. acreedor por retenciones practicadas" se registra la deuda pendiente de pago por retenciones del Impuesto sobre la Renta de las Personas Físicas correspondiente al mes de diciembre.

## **12. Transferencias, subvenciones y otros ingresos y gastos**

El detalle de las transferencias y subvenciones corrientes del ejercicio 2017 y 2016 es el siguiente:

| Concepto                            | Organismo concedente     | 2017 Euros                 |                      |
|-------------------------------------|--------------------------|----------------------------|----------------------|
|                                     |                          | Derechos Reconocidos Netos | Recaudación Neta     |
| FINANCIACION BASICA                 | Junta de Andalucía (*)   | 28.667.368,00              | 28.667.368,00        |
| CONSEJO SOCIAL                      | Junta de Andalucía (*)   | 110.000,00                 | 110.000,00           |
| PARA PRAEM                          | Junta de Andalucía (*)   | 110.095,00                 | 110.095,00           |
| PARA ATENCIONES EXTRAORDINARIAS     | Junta de Andalucía (*)   | 2.651.074,09               | 2.645.256,00         |
| OTRAS SUBVENCIONES                  | Junta de Andalucía (*)   | 291.650,00                 | 32.900,00            |
| PROGRAMAS EDUCATIVOS EUROPEOS OAPEE | OO.AA Junta de Andalucía | 1.200.274,00               | 1.200.274,00         |
| OTRAS                               |                          | 1.097.852,85               | 1.097.852,85         |
| <b>Total</b>                        |                          | <b>34.128.313,94</b>       | <b>33.863.745,85</b> |

| Concepto                              | Organismo concedente     | 2016 Euros                 |                      |
|---------------------------------------|--------------------------|----------------------------|----------------------|
|                                       |                          | Derechos Reconocidos Netos | Recaudación Neta     |
| FINANCIACION BASICA                   | Junta de Andalucía (*)   | 20.072.147,00              | 20.072.147,00        |
| CONTRATO PROGRAMA                     | Junta de Andalucía (*)   | 8.811.496,00               | 8.811.496,00         |
| CONSEJO SOCIAL                        | Junta de Andalucía (*)   | 110.000,00                 | 110.000,00           |
| PARA PRAEM                            | Junta de Andalucía (*)   | 110.095,00                 | 110.095,00           |
| PARA ATENCIONES EXTRAORDINARIAS       | Junta de Andalucía (*)   | 1.887.426,87               | 1.783.884,00         |
| OTRAS SUBVENCIONES                    | Junta de Andalucía (*)   | 456.153,83                 | 125.758,83           |
| FINANCIACION INSUFICIENCIA FINANCIERA | Junta de Andalucía (*)   | 4.500.000,00               | 4.500.000,00         |
| PROGRAMAS EDUCATIVOS EUROPEOS OAPEE   | OO.AA Junta de Andalucía | 937.920,00                 | 937.920,00           |
| OTRAS                                 |                          | 1.179.099,60               | 1.179.099,60         |
| <b>Total</b>                          |                          | <b>38.064.338,30</b>       | <b>37.630.400,43</b> |

(\*) Según Acuerdo de 10 de julio de 2007 del Consejo de Gobierno por el que se aprueba el Modelo de Financiación de las Universidades Públicas de Andalucía 2007-2011 (BOJA nº 146).

El detalle de las transferencias y subvenciones de capital del ejercicio 2017 y 2016 es el siguiente:

| Concepto  | Organismo concedente   | 2017 Euros                 |                      |
|---|------------------------|----------------------------|----------------------|
|   |                        | Derechos Reconocidos Netos | Recaudación Neta     |
| PARA INVESTIGACION CIENTIFICA                           | Junta de Andalucía (*) | 5.124.020,76               | 4.123.722,82         |
| FINANCIACION OPERATIVA ESTRUCTURAL                      | Junta de Andalucía (*) | 25.544.990,00              | 25.544.990,00        |
| PLANES ATENCIONES EXTRAORDINARIAS DE FOMENTO Y VIVIENDA | Junta de Andalucía (*) | 137.704,02                 | 137.704,02           |
| PARA INVESTIGACIÓN CIENTÍFICA                           | Junta de Andalucía (*) | 150.067,88                 | -                    |
| OTRAS   | FEDER                  | 1.631.233,44               | 1.631.233,44         |
|   |                        | 4.180.754,46               | 4.180.754,46         |
| <b>Total</b>  |                        | <b>36.768.770,56</b>       | <b>35.618.404,74</b> |

| Concepto                           | Organismo concedente   | 2016 Euros                 |                      |
|------------------------------------|------------------------|----------------------------|----------------------|
|                                    |                        | Derechos Reconocidos Netos | Recaudación Neta     |
| PARA INVESTIGACIÓN CIENTIFICA      | Junta de Andalucía (*) | 3.592.504,40               | 138.462,22           |
| FINANCIACION OPERATIVA ESTRUCTURAL | Junta de Andalucía (*) | 21.502.300,00              | 21.502.300,00        |
| DE OBRAS PÚBLICAS Y TRANSPORTE     | Junta de Andalucía (*) | 29.287,00                  | 29.287,00            |
| DE FOMENTO Y VIVIENDA              | Junta de Andalucía (*) | 157.095,47                 | -                    |
| PARA INVESTIGACIÓN CIENTÍFICA      | FEDER                  | 1.681.448,71               | 1.681.448,71         |
| OTRAS                              |                        | 4.269.842,02               | 4.269.842,02         |
| <b>Total</b>                       |                        | <b>31.232.477,60</b>       | <b>27.621.339,95</b> |

(\*) Según Acuerdo de 10 de julio de 2007 del Consejo de Gobierno por el que se aprueba el Modelo de Financiación de las Universidades Públicas de Andalucía 2007-2011 (BOJA nº 146).

Las transferencias y subvenciones se contabilizan como ingresos y gastos reconocidos en patrimonio neto cuando existe un acuerdo individualizado de concesión de las mismas y se han cumplido las condiciones asociadas a su disfrute y no existen dudas razonables sobre la recepción de las mismas. El traspaso a resultados se realiza conforme a lo indicado en 5.1.g).

El detalle de las transferencias corrientes concedidas en el ejercicio es el siguiente:

| Concepto                                      | 2017 Euros              |                     |
|---|-------------------------|---------------------|
|   | Obligac. Reconoc. Netas | Pagos               |
| A Familias e Instituciones sin fines de lucro | 3.921.958,26            | 3.774.151,60        |
| A empresas privadas                           | 80.365,16               | 76.425,99           |
| Al exterior                                   | 7.283,30                | 7.283,30            |
| <b>Total</b>                                  | <b>4.009.606,72</b>     | <b>3.857.860,89</b> |

| Concepto                                      | 2016 Euros              |                     |
|---|-------------------------|---------------------|
|   | Obligac. Reconoc. Netas | Pagos               |
| A Familias e Instituciones sin fines de lucro | 5.390.930,39            | 4.520.563,04        |
| A empresas privadas                           | 101.917,60              | 95.087,86           |
| Al exterior                                   | 19.726,08               | 19.726,08           |
| <b>Total</b>                                  | <b>5.512.574,07</b>     | <b>4.635.376,98</b> |

Las principales transferencias corrientes concedidas corresponden a familias e instituciones sin fines de lucro con el siguiente desglose:

| Concepto                                       | 2017 Euros          |                     |
|--|---------------------|---------------------|
|  | Obligac. Reconoc.   | Netas Pagos         |
| Fundaciones universitarias y otras fundaciones | 225.623,52          | 121.837,08          |
| Becas y ayudas                                 | 3.659.652,47        | 3.615.693,61        |
| A otras universidades                          | 24.000,00           | 24.000,00           |
| Asociaciones de estudiantes                    | 9.992,30            | 9.930,94            |
| Otras  | 2.689,97            | 2.689,97            |
| <b>Total</b>                                   | <b>3.921.958,26</b> | <b>3.774.151,60</b> |

| Concepto                                       | 2016 Euros          |                     |
|--|---------------------|---------------------|
|  | Obligac. Reconoc.   | Netas Pagos         |
| Fundaciones universitarias y otras fundaciones | 1.891.931,95        | 1.059.585,82        |
| Becas y ayudas                                 | 3.463.461,15        | 3.426.425,41        |
| Asociaciones de estudiantes                    | 23.037,29           | 22.051,81           |
| Otras  | 12.500,00           | 12.500,00           |
| <b>Total</b>                                   | <b>5.390.930,39</b> | <b>4.520.563,04</b> |

### 13. Provisiones

Los movimientos habidos en las provisiones reconocidas en el balance han sido los siguientes:

|                      | 2017 Euros       |               |                  |                  |
|----------------------|------------------|---------------|------------------|------------------|
|                      | Saldo inicial    | Dotaciones    | Aplicaciones     | Saldo final      |
| Reintegro subvención | 3.036.054        | -             | -                | 3.036.054        |
| Litigios             | 3.128            | 14.362        | (2.000)          | 15.490           |
| Otras provisiones    | 452.955          | -             | (437.817)        | 15.138           |
| Provisiones a c/p    | 139.114          | 234           | (46.996)         | 92.352           |
| <b>Total</b>         | <b>3.631.251</b> | <b>14.596</b> | <b>(486.813)</b> | <b>3.159.034</b> |

|                      | 2016 Euros       |                |                  |                  |
|----------------------|------------------|----------------|------------------|------------------|
|                      | Saldo inicial    | Dotaciones     | Aplicaciones     | Saldo final      |
| Reintegro subvención | 3.036.054        | -              | -                | 3.036.054        |
| Litigios             | 3.128            | -              | -                | 3.128            |
| Otras provisiones    | 15.138           | 437.817        | -                | 452.955          |
| Provisiones a c/p    | 264.533          | 10.607         | (136.026)        | 139.114          |
| <b>Total</b>         | <b>3.318.852</b> | <b>448.424</b> | <b>(136.026)</b> | <b>3.631.251</b> |

#### Reintegro subvención

Por Decreto de 26 de mayo de 2010, la Audiencia Nacional dicta sentencia desestimatoria para la Universidad en relación a la resolución de 12 de julio de 2007 del Secretario de Estado de Universidades e Investigación en la que se establecía el reintegro de una ayuda FEDER por importe de 3.036.054 euros, para la realización del proyecto tramitado con la referencia UNP00125-001, denominado "Centro Multidisciplinar de Investigación Medioambiental". El fundamento de la resolución para acordar el reintegro de la subvención concedida, es cuestionar la actuación de la Universidad en la tramitación del procedimiento de contratación de la obra, estimando que la Universidad debió tramitar la obra por procedimiento abierto con adjudicación por concurso y no por un procedimiento negociado sin publicidad.



La firmeza de la sentencia quedo establecida por Decreto el 26 de mayo de 2010 en el que se exigía el cumplimiento de las declaraciones contenidas en el fallo. Dicha sentencia se encuentra pendiente de pago al 31 de diciembre de 2017 y 2016. La universidad ha optado por registrar una provisión por el importe total a reintegrar.

## **Otros**

El Convenio Colectivo para el personal funcionario y laboral de la Universidad establece que, de producirse la jubilación o declararse la situación de incapacidad permanente absoluta o gran invalidez de un trabajador que tuviera al menos 15 años de antigüedad reconocida en la Universidad, éste tendrá derecho a un premio por importe mínimo de 3 mensualidades más una mensualidad por cada cinco años o fracción que exceda de los 15 años de referencia. La Universidad sigue el criterio de imputar al resultado económico-patrimonial y presupuestario de cada ejercicio los premios de jubilación satisfechos durante el mismo, por lo que el balance A 31 de diciembre de 2017 y 2016 adjunto no recoge provisión alguna para cubrir los pasivos devengados por este concepto ya que no se dispone de un estudio actuarial que permita evaluar el pasivo devengado al 31 de diciembre de 2017 y 2016, así como el efecto en el resultado económico-patrimonial del ejercicio. En cualquier caso, la Gerencia de la Universidad no considera significativo el mencionado pasivo.

## **14. Ajustes por periodificación**

Dentro de este epígrafe se registran los ingresos correspondientes a matrículas correspondientes al curso 2017/2018, devengados en 2018.

## **15. Información sobre medioambiente**

La Universidad no ha incurrido en ningún gasto de naturaleza medioambiental durante el ejercicio. Asimismo, la Universidad no ha incurrido ninguna inversión de naturaleza medioambiental.

La Universidad estima que no existen contingencias significativas relativas a la protección y mejora del medio ambiente, no considerando necesario registrar provisión alguna en tal sentido.

## **16. Impuesto sobre sociedades, situación fiscal y otros aspectos legales**

La Universidad Pablo de Olavide es entidad de Derecho Público, figurando como actividad económica principal la Docencia. Como tal está exenta del Impuesto de Sociedades y del IAE, a tenor de lo establecido en el artículo 9 de la Ley del Impuesto sobre Sociedades.

La Universidad Pablo de Olavide, de Sevilla, en aplicación del artículo 101 de la Ley 37/1992, del impuesto sobre el Valor Añadido, al realizar actividades económicas en sectores diferenciados de actividad, aplica separadamente el régimen de deducción respecto de cada uno de ellos. A cada sector diferenciado se le aplicará un porcentaje distinto de deducción según el siguiente detalle:

- Sector enseñanza, en el que el porcentaje de prorrata es el 0%, no siendo deducible el IVA soportado en las compras de bienes y servicios destinadas exclusivamente para la realización de esta actividad.
- Sector correspondiente a las actividades de investigación y desarrollo, cuyo porcentaje de prorrata es del 100% por lo que la totalidad del IVA soportado en las compras de bienes y servicios destinados exclusivamente a esta actividad, es deducible.
- Respecto a las cuotas de IVA soportado en compras de bienes y servicios que la Universidad utiliza en ambos sectores, se aplica el porcentaje de prorrata general obtenido conforme a lo dispuesto en el artículo 104 de la LIVA, que para el año 2016 según los cálculos realizados se aplicó provisionalmente el 36% (7% aplicado en 2016).

La Universidad tenía abiertos a inspección los cuatro últimos ejercicios para todos los impuestos a los que estaba sujeta. La inspección parcial abierta del IVA por los ejercicios 2014, 2015 y 2016, ha sido firmado acuerdo de conformidad con fecha 10 de marzo de 2017, no quedando a fecha de cierre importes pendientes de cobro.

Por otro lado, al 31 de diciembre de 2016 la Universidad mantiene principalmente varias demandas de Conflicto Colectivo contra las Universidades Andaluzas solicitando nulo y sin efecto la reducción de la masa salarial practicada por las Universidades Públicas andaluzas. Estas demandas se encuentran suspendidas hasta que se resuelva la cuestión de inconstitucionalidad.

## **17. Ingresos y gastos**

### ***a) Ingresos tributarios cotizaciones sociales***

El detalle de este epígrafe de la Cuenta del Resultado Económico-Patrimonial es el siguiente:

|  | <b>Euros</b>      | <b>Euros</b>      |
|--|-------------------|-------------------|
|  | <b>2017</b>       | <b>2016</b>       |
| Derechos de examen   | 48.975,69         | 20.927,44         |
| Tasas por prestación de servicios o realización de actividades | 507.240,49        | 531.217,87        |
| Pruebas de acceso para mayores de 25 años                      | 108.930,86        | 119.009,99        |
| Otras tasas  | 36.858,71         | 29.941,16         |
| <b>Total tasas</b>   | <b>702.005,75</b> | <b>701.096,46</b> |

### ***b) Transferencias y subvenciones***

El detalle de este epígrafe de la Cuenta de Resultado Económico-Patrimonial es el siguiente:

| <b>Concepto</b>   | <b>Euros</b>         | <b>Euros</b>         |
|---|----------------------|----------------------|
|   | <b>2017</b>          | <b>2016</b>          |
| De la Administración General del Estado                     | 4.505.338,71         | 1.828.955,68         |
| De Organismos Autónomos                                     | 506.656,00           | 1.399.814,47         |
| De Sociedades mercantiles, entidades y otros entes públicos | 232.056,00           | 1.299.368,48         |
| De la Junta de Andalucía                                    | 59.194.703,96        | 57.145.657,03        |
| De Corporaciones Locales                                    | 419.821,35           | 243.654,40           |
| De Empresas privadas  | 633.794,60           | 613.789,71           |
| De Familias e Instituciones sin fines de lucro              | 41.660,88            | 25.948,42            |
| Del Exterior  | 4.476.233,05         | 3.340.118,09         |
|   | <b>70.010.264,55</b> | <b>65.897.306,28</b> |

**c) Ventas netas y prestaciones de servicios**

El desglose por conceptos presupuestarios es el siguiente:

|  | <b>Euros</b>         | <b>Euros</b>        |
|--|----------------------|---------------------|
|  | <b>2017</b>          | <b>2016</b>         |
| Precios Públicos primer y segundo ciclo                  | -                    | 1.771,44            |
| Precios Públicos tercer ciclo                            | 64.454,46            | 60.586,09           |
| Precios Públicos programa oficiales de postgrado y otros | 1.240.940,13         | 1.214.591,14        |
| Precios Públicos grado                                   | 2.997.291,13         | 4.396.050,88        |
| Precios Públicos centros adscritos                       | 162.060,05           | -                   |
| Compensación matrícula becarios MEC                      | 3.131.034,88         | 2.842.605,67        |
| Bonificación matrícula Junta de Andalucía                | 704.721,00           | -                   |
| Compensación matrícula familia numerosa                  | 516.152,01           | 635.737,54          |
| Compensación matrícula personal propio                   | 19.735,71            | 24.891,36           |
| Otras compensaciones                                     | 65.493,93            | 79.571,98           |
| Derechos de matrícula en cursos y seminarios             | 108.636,55           | 41.580,00           |
| Derechos de examen y selección de personal               | 48.975,69            | 20.927,44           |
| Contratos Art.83 LOU                                     | 788.850,51           | 737.760,44          |
| Productos de concesiones advas y approve. especiales     | 100.176,92           | 70.714,70           |
| Venta de bienes  | -                    | -                   |
| Otros ingresos   | 969.410,74           | 674.565,16          |
| Devoluciones de Ingresos                                 | (231.983,65)         | (218.332,78)        |
|  | <b>10.685.950,06</b> | <b>9.947.283,52</b> |

La normativa aplicable en materia de precios públicos es la siguiente:

- Ley 4/1988, de 5 de julio, de Tasas y Precios Públicos de la Comunidad Autónoma de Andalucía.
- Ley 8/1989, de 13 de abril, de Tasas y Precios Públicos.
- Ley 6/2001, de 21 de diciembre de Universidades.
- Estatutos de la Universidad Pablo de Olavide, aprobados mediante Decreto 298/2003, de 21 de octubre y modificado a través del Decreto 265/2011, de 2 de agosto, del Consejo de Gobierno de la Comunidad Autónoma de Andalucía.
- Los precios públicos, regulados por el Decreto 117/2017, de 11 de Julio de la Consejería de Economía y Conocimiento para el curso académico 2017/2018 y por el Decreto 112/2016, de 21 de Junio de la Consejería de Economía y Conocimiento para el curso 2016/2017, y otros derechos legalmente establecidos.

**d) Gastos de personal**

El detalle de la composición de los gastos de personal de 2017 y 2016 es el siguiente:

| Concepto                           | 2017                 | 2016                 |
|------------------------------------|----------------------|----------------------|
| Funcionarios                       | 19.386.437,15        | 18.714.790,25        |
| Laborales                          | 9.982.129,23         | 9.850.307,65         |
| Otro personal                      | 6.688.273,67         | 6.570.630,83         |
| Incentivos al rendimiento          | 2.155.417,64         | 2.149.352,07         |
| Cuota prestaciones empleados       | 9.380.303,23         | 8.856.583,56         |
| Gastos de personal investigación   | 5.245.327,32         | 4.657.747,17         |
| Acción social, formación y seguros | 373.637,20           | 242.236,63           |
| Gratificaciones                    | 10.848,90            | 12.977,33            |
| Indemnizaciones                    | 5.902,25             | 3.820,14             |
| <b>TOTAL</b>                       | <b>53.228.276,59</b> | <b>51.058.445,63</b> |

El detalle de la plantilla al cierre del ejercicio es el siguiente:

|  | 2017       |            |              | 2016       |            |              |
|--|------------|------------|--------------|------------|------------|--------------|
|  | Hombres    | Mujeres    | Total        | Hombres    | Mujeres    | Total        |
| Personal Docente Investigador          |            |            |              |            |            |              |
| Funcionario                            | 162        | 79         | 241          | 158        | 81         | 239          |
| Contratado                             | 417        | 380        | 797          | 442        | 358        | 800          |
|  | 579        | 459        | 1.038        | 600        | 439        | 1.039        |
| Personal de Administración y Servicios |            |            |              |            |            |              |
| Funcionario                            | 85         | 202        | 287          | 84         | 200        | 284          |
| Laboral fijo                           | 30         | 25         | 55           | 30         | 26         | 56           |
| Laboral eventual                       | 2          | 11         | 13           | 2          | 10         | 12           |
|  | 117        | 238        | 355          | 116        | 236        | 352          |
|  | <b>696</b> | <b>697</b> | <b>1.393</b> | <b>716</b> | <b>675</b> | <b>1.391</b> |

**e) Otros gastos de gestión ordinaria**

Se presenta a continuación el desglose de otros gastos devengados en el ejercicio:

| <b>Concepto</b>  | <b>2017</b>          | <b>2016</b>          |
|--|----------------------|----------------------|
| Arrendamientos y Cánones   | 200.674,26           | 135.558,22           |
| Mantenimiento y Conservación                                     | 3.385.277,00         | 3.323.082,31         |
| Servicios jurídicos, contenciosos y notarías                     | 21.526,18            | 14.793,48            |
| Traducciones, revisiones y correcciones de textos                | 124.820,96           | 77.773,92            |
| Análisis, valoraciones y peritajes                               | 164.367,37           | 207.463,72           |
| Estudios y trabajos técnicos                                     | 120.900,81           | 93.553,52            |
| Auditorías externas  | 42.861,29            | 33.830,56            |
| Honorarios y retribuciones por cursos, jornadas, Ponencias, etc. | 578.932,23           | 605.559,24           |
| Asesoramiento académico y gestión de proyectos                   | 206.934,67           | 48.231,45            |
| Prevención de riesgos  | 51.039,88            | 57.115,28            |
| Estadísticas, encuestas y similares                              | 32.522,31            | 16.690,85            |
| Otros servicios profesionales                                    | 230.628,10           | 210.057,82           |
| Primas de seguros  | 60.659,34            | 170.016,79           |
| Servicios bancarios y similares                                  | 12.909,94            | 10.398,33            |
| Atenciones protocolarias y representativas                       | 221.169,53           | 155.308,19           |
| Gastos de publicidad y servicio de prensa                        | 78.492,98            | 62.506,64            |
| Suministro de energía eléctrica                                  | 1.388.448,18         | 1.232.383,81         |
| Suministro de agua   | 105.066,16           | 91.929,11            |
| Suministro de gas  | 77.216,08            | 73.488,47            |
| Suministro de combustible  | 6.467,87             | 4.167,98             |
| Suministro de Productos Alimenticios                             | 972,83               | 128,84               |
| Suministro de material fungible                                  | 862.647,86           | 858.649,48           |
| Otros suministros  | 5.496,71             | 723,44               |
| Material de oficina ordinario no inventariable                   | 303.939,63           | 306.257,32           |
| Prensa, revistas, libros y otras publicaciones                   | 771.403,03           | 804.004,37           |
| Limpieza y aseo  | 1.425.847,30         | 1.423.861,49         |
| Seguridad  | 1.807.072,28         | 1.887.167,27         |
| Dietas   | 736.335,50           | 940.027,67           |
| Locomoción   | 673.973,79           | 740.138,00           |
| Traslados  | -                    | 17.026,57            |
| Comunicaciones telefónicas, postales y mensajería                | 496.018,95           | 503.635,39           |
| Gastos de seminarios, cursos, conferencias y reuniones           | 196.419,76           | 262.982,40           |
| Otros servicios  | 25.543,78            | 20.023,48            |
| <b>Total Suministros y Servicios Exteriores</b>                  | <b>14.416.586,56</b> | <b>14.388.535,41</b> |
| <b>Concepto</b>  | <b>2017</b>          | <b>2016</b>          |
| Tributos de carácter local                                       | 61.309,44            | 342.309,84           |
| Tributos de carácter autonómico.                                 | 14.559,69            | 789,65               |
| Tributos de carácter estatal                                     | 10.581,96            | 6.096,54             |
| Tributos en el exterior  | 644,96               | 1.259,71             |
| <b>Total Tributos</b>  | <b>87.096,05</b>     | <b>350.455,74</b>    |

**f) Subvenciones corrientes (Gastos)**

El desglose de las subvenciones corrientes concedidas por la Universidad durante el ejercicio 2017 y 2016 es el siguiente:

| Concepto                      | 2017                | 2016                |
|-------------------------------|---------------------|---------------------|
| Becas para enseñanza          | 4.185.786,74        | 3.129.897,51        |
| Otras subvenciones corrientes | 2.128.808,04        | 3.035.396,36        |
|                               | <b>6.314.594,78</b> | <b>6.165.293,87</b> |

**18. Conciliación del saldo presupuestario y el resultado patrimonial**

A continuación se muestra la conciliación del saldo presupuestario y el resultado patrimonial del ejercicio 2017 y 2016:

|   | 2017                | 2016                |
|---|---------------------|---------------------|
| <b>I. SALDO PRESUPUESTARIO DEL EJERCICIO</b>                        | <b>3.599.916,01</b> | <b>7.351.751,73</b> |
| 1. GASTOS PRESUPUESTARIOS NO ECONÓMICOS                             | 4.844.102,89        | 3.955.899,95        |
| Inversiones en activos no financieros                               | 3.927.381,11        | 1.095.730,88        |
| Activos financieros: concesión de créditos a terceros               | 31.075,34           | 26.703,22           |
| Amortización de pasivos financieros                                 | 485.114,06          | 410.198,31          |
| Amortización de pasivos financieros (renting)                       | 203.423,45          | 241.337,30          |
| Reintegros Anticipos FEDER  | 30.192,23           | 157.810,90          |
| Aplicación provisión de reclamaciones económicas en vía judicial    | -                   | 134.958,34          |
| Aplicación provisión de facturas pendiente de imputar a presupuesto | 166.916,70          | 434.118,29          |
| Aplicación provisión paga extra                                     | -                   | 1.455.042,71        |
| 2. INGRESOS PRESUPUESTARIOS NO ECONÓMICOS                           | 13.061.999,44       | 15.714.443,32       |
| Préstamos recibidos a largo plazo                                   | -                   | 1.176.261,98        |
| Periodificación ingresos por precios públicos de matrículas curso   | 5.819.640,64        | 7.758.443,21        |
| Devolución de créditos al personal                                  | 29.078,66           | 27.795,05           |
| Subvenciones pendiente de devengar                                  | 7.213.280,14        | 6.751.943,08        |
| 3. GASTOS ECONÓMICOS-PATRIMONIALES NO PRESUPUESTARIOS               | 10.108.819,61       | 10.654.051,41       |
| Dotación amortización inmovilizado                                  | 7.803.159,99        | 6.378.612,05        |
| Provisión para responsabilidades                                    | 14.596,15           | 9.539,66            |
| Provisión facturas pendiente de imputar al presupuesto              | 49.534,18           | 166.916,89          |
| Modificación de derechos de cerrado                                 | 2.030.973,70        | 2.603.281,86        |
| Ajuste Saldo Hª Pª Deudora liquidaciones de IVA                     | -                   | 1.400.000,00        |
| Pérdidas por Bajas de Inventario Inmovilizado Material              | 23.219,55           | 95.700,95           |
| Incautación Garantía por Depósito Constituido                       | 35.219,55           | -                   |
| Reclasificación Deuda ICO por ajuste al cuadro de amortización      | 4.526,08            | -                   |
| Baja de Existencias de UPOGEST, S.L.                                | 2.056,50            | -                   |
| Ajuste Saldo Deudor Liquidación IVA 2016                            | 144.762,75          | -                   |
| Disolución participada Clever Upministration, S.L.                  | 300                 | -                   |

|  |                   |                       |
|--|-------------------|-----------------------|
| 4. INGRESOS ECONÓMICOS-PATRIMONIALES NO PRESUPUESTARIOS                    | 15.609.368,88     | 12.454.674,39         |
| Aplicación periodificación ingresos por precios públicos de matrículas     | 7.758.443,21      | 7.617.915,71          |
| Exceso provisiones   | 486.812,97        | 136.025,67            |
| Otros  | -                 | 26.660,24             |
| Ingresos por Reclasificación Deudas FEDER                                  | 3.389.061,79      | 2.421.444,10          |
| Amortización de Deuda "Campus Excelencia 2012"                             | -                 | 708.333,33            |
| Imputación a Resultados 2016 por devengos con Origen Ejercicio 2015        | -                 | 1.535.532,08          |
| Imputación a Resultados 2017 por devengos con Origen Ejercicio 2015 y 2016 | 3.824.235,45      | -                     |
| Cancelación Deuda "Campus Excelencia 2012" Consejería Economía             | 141.666,67        | -                     |
| Reclasificación Deuda Ministerio de Economía UNPO13                        | 339,92            | -                     |
| Ingresos excepcionales por Liquidación Disolución UPO GEST, S.L            | -                 | 5.810,50              |
| Modificación obligaciones de cerrado                                       | 8.808,87          | 2.952,76              |
| <b>IV. RESULTADO ECONÓMICO-PATRIMONIAL (I + 1 - 2 - 3 +4)</b>              | <b>882.568,73</b> | <b>(2.606.168,66)</b> |

**19. Operaciones no presupuestarias de tesorería**

El estado de deudores y acreedores no presupuestarios es el siguiente:

**a) Estado de deudores no presupuestarios**

| Concepto                       | 2017 Euros           |                     |                     |                     |                    |
|--------------------------------|----------------------|---------------------|---------------------|---------------------|--------------------|
|                                | Saldo inicial deudor | Modificaciones      | Cargos              | Abonos              | Saldo final deudor |
| Hacienda pública IVA           | 726.473,14           | (144.762,75)        | 1.014.714,81        | 836.130,08          | 760.295,12         |
| Pagos pendientes de aplicación | 77.535,22            | -                   | 2.353.010,12        | 2.380.099,29        | 50.446,05          |
| Otros conceptos                | 52.335,36            | -                   | 671,26              | -                   | 53.006,62          |
| <b>Total</b>                   | <b>856.343,72</b>    | <b>(144.762,75)</b> | <b>3.368.396,19</b> | <b>3.216.229,37</b> | <b>863.747,79</b>  |

| Concepto                       | 2016 Euros           |                       |                     |                     |                    |
|--------------------------------|----------------------|-----------------------|---------------------|---------------------|--------------------|
|                                | Saldo inicial deudor | Modificaciones        | Cargos              | Abonos              | Saldo final deudor |
| Hacienda pública IVA           | 1.750.331,73         | (1.400.000,00)        | 740.673,79          | 364.532,38          | 726.473,14         |
| Pagos pendientes de aplicación | 287.555,27           | -                     | 2.549.809,38        | 2.759.829,43        | 77.535,22          |
| Otros conceptos                | 50.399,90            | -                     | 1.935,46            | -                   | 52.335,36          |
| <b>Total</b>                   | <b>2.088.286,90</b>  | <b>(1.400.000,00)</b> | <b>3.292.418,63</b> | <b>3.124.361,81</b> | <b>856.343,72</b>  |

**b) Estado de acreedores no presupuestarios**

| Concepto                        | 2017 Euros             |                |                      |                      |                      |
|---------------------------------|------------------------|----------------|----------------------|----------------------|----------------------|
|                                 | Saldo inicial acreedor | Modificaciones | Abonos               | Cargos               | Saldo final acreedor |
| I.R.P.F. retenciones            | 966.498,64             | -              | 7.712.648,99         | 7.733.925,64         | 987.775,29           |
| Cobros pendientes de aplicación | 245.952,90             | -              | 53.726,02            | 5.387,40             | 197.614,28           |
| Hacienda pública                | 90.888,20              | -              | 14.414,40            | 16.184,32            | 92.658,12            |
| Seguro escolar                  | 22.210,96              | -              | 21.953,12            | 11.164,16            | 11.422,00            |
| Otros                           | 80.126,00              | -              | 3.199.497,95         | 3.239.929,62         | 120.557,67           |
| <b>Total</b>                    | <b>1.405.676,70</b>    | <b>-</b>       | <b>11.002.240,48</b> | <b>11.006.591,14</b> | <b>1.410.027,36</b>  |

| Concepto                        | 2016 Euros             |                |                     |                     |                      |
|---------------------------------|------------------------|----------------|---------------------|---------------------|----------------------|
|                                 | Saldo inicial acreedor | Modificaciones | Abonos              | Cargos              | Saldo final acreedor |
| I.R.P.F. retenciones            | 845.953,32             | -              | 7.928.939,06        | 7.808.393,74        | 966.498,64           |
| Cobros pendientes de aplicación | 233.925,09             | -              | 61.743,99           | 49.716,18           | 245.952,90           |
| Hacienda pública                | 78.833,74              | -              | 12.054,46           | -                   | 90.888,20            |
| Seguro escolar                  | 21.144,72              | -              | 11.230,24           | 10.164,00           | 22.210,96            |
| Otros                           | 208.704,43             | -              | 772.404,29          | 900.987,93          | 80.126,00            |
| <b>Total</b>                    | <b>1.388.561,30</b>    | <b>-</b>       | <b>8.786.372,04</b> | <b>8.769.261,85</b> | <b>1.405.676,70</b>  |

**c) Estado de partidas pendientes de aplicación**

Existen 3.132,62 euros (2.461,36 euros en 2016) de cobros recibidos pendientes de aplicación definitiva.

**20. Contratación administrativa**

A continuación se detallan los procedimientos y formas de adjudicación de los contratos otorgados durante el ejercicio 2017 y 2016:

| Tipo de Contrato     | Procedimientos y Formas de Adjudicación 2017 |                           |         |                         |                   |                             |                     |
|----------------------|--|---------------------------|---------|-------------------------|-------------------|-----------------------------|---------------------|
|                      | Procedimiento Abierto                        | Procedimiento Restringido |         | Procedimiento Negociado |                   |                             | Total               |
|                      |  | Concurso                  | Subasta | Con Publicidad          | Sin Publicidad    | Sin Publicidad-Exclusividad |                     |
| Obras                | -  | -                         | -       | -                       | -                 | -                           | -                   |
| Servicios            | 4.732.495,29                                 | -                         | -       | -                       | 498.193,47        | -                           | 5.230.688,76        |
| Suministros          | 4.069.283,15                                 | -                         | -       | -                       | 155.802,00        | -                           | 4.225.085,15        |
| Gestión de Servicios | -  | -                         | -       | -                       | -                 | -                           | -                   |
|                      | <b>8.801.778,44</b>                          | -                         | -       | -                       | <b>653.995,47</b> | -                           | <b>9.455.773,91</b> |

| Tipo de Contrato     | Procedimientos y Formas de Adjudicación 2016 |                           |         |                         |                   |                             |                     |
|----------------------|--|---------------------------|---------|-------------------------|-------------------|-----------------------------|---------------------|
|                      | Procedimiento Abierto                        | Procedimiento Restringido |         | Procedimiento Negociado |                   |                             | Total               |
|                      |  | Concurso                  | Subasta | Con Publicidad          | Sin Publicidad    | Sin Publicidad-Exclusividad |                     |
| Obras                | -  | -                         | -       | -                       | -                 | -                           | -                   |
| Servicios            | 1.231.737,19                                 | -                         | -       | -                       | -                 | 516.204,56                  | 2.747.941,75        |
| Suministros          | -  | -                         | -       | -                       | 166.852,14        | 250.578,68                  | 417.430,82          |
| Gestión de Servicios | -  | -                         | -       | -                       | -                 | -                           | -                   |
|                      | <b>1.231.737,19</b>                          | -                         | -       | -                       | <b>166.852,14</b> | <b>766.783,24</b>           | <b>2.165.372,57</b> |



**21. Información presupuestaria****a) Presupuesto corriente**(i) Presupuesto de gastos*a) Modificaciones de crédito*

A continuación se ofrece un resumen de las modificaciones de crédito a nivel de capítulo realizadas en el ejercicio 2017 y 2016 según la clasificación económica del Presupuesto:

|              | 2017 Euros                  |                           |                            |                     |                       |                      |                      |
|--------------|-----------------------------|---------------------------|----------------------------|---------------------|-----------------------|----------------------|----------------------|
|              | Extraordinarios Suplementos | Transferencias de Crédito | Incorporaciones de Crédito | Créditos Generados  | Bajas por Anulación   | Otras Modificaciones | Total Modificaciones |
| Capítulo 1   | -                           | (44.315,75)               | -                          | -                   | -                     | -                    | (44.315,75)          |
| Capítulo 2   | -                           | (266.907,62)              | 1.301.290,61               | 640.014,77          | (263.379,98)          | 1.025.647,58         | 2.436.665,36         |
| Capítulo 3   | -                           | 2.667,84                  | -                          | -                   | -                     | -                    | 2.667,84             |
| Capítulo 4   | -                           | (366.036,46)              | 1.063.511,72               | 426.927,96          | (1.054.325,00)        | 511.855,00           | 581.933,22           |
| Capítulo 6   | -                           | 670.065,91                | 10.435.113,76              | 7.809.587,71        | (6.575.679,14)        | 6.355.881,54         | 18.694.969,78        |
| Capítulo 7   | -                           | -                         | -                          | -                   | -                     | -                    | -                    |
| Capítulo 8   | -                           | -                         | -                          | -                   | -                     | -                    | -                    |
| Capítulo 9   | -                           | 4.526,08                  | -                          | -                   | -                     | -                    | 4.526,08             |
| <b>TOTAL</b> | -                           | -                         | <b>12.799.916,09</b>       | <b>8.876.530,44</b> | <b>(7.893.384,12)</b> | <b>7.893.384,12</b>  | <b>21.676.446,53</b> |

|              | 2016 Euros                  |                           |                            |                      |                       |                      |                      |
|--------------|-----------------------------|---------------------------|----------------------------|----------------------|-----------------------|----------------------|----------------------|
|              | Extraordinarios Suplementos | Transferencias de Crédito | Incorporaciones de Crédito | Créditos Generados   | Bajas por Anulación   | Otras Modificaciones | Total Modificaciones |
| Capítulo 1   | -                           | (42.644,69)               | -                          | -                    | -                     | -                    | (42.644,69)          |
| Capítulo 2   | -                           | (206.683,24)              | 831.150,54                 | 560.111,37           | (208.172,00)          | 227.764,12           | 1.204.170,79         |
| Capítulo 3   | -                           | (38.831,88)               | -                          | 180.637,52           | -                     | -                    | 141.805,64           |
| Capítulo 4   | -                           | 26.555,05                 | 1.241.637,50               | 1.116.398,94         | (977.488,47)          | 691.097,00           | 2.098.200,02         |
| Capítulo 6   | -                           | 261.604,76                | 7.193.367,02               | 9.335.364,34         | (1.797.872,22)        | 2.064.671,57         | 17.057.135,47        |
| Capítulo 7   | -                           | -                         | -                          | -                    | -                     | -                    | -                    |
| Capítulo 8   | -                           | -                         | -                          | -                    | -                     | -                    | -                    |
| Capítulo 9   | -                           | -                         | -                          | -                    | -                     | -                    | -                    |
| <b>TOTAL</b> | -                           | -                         | <b>9.266.155,06</b>        | <b>11.192.512,17</b> | <b>(2.983.532,69)</b> | <b>2.983.532,69</b>  | <b>20.458.667,23</b> |

*b) Remanentes de crédito*

El detalle de los Remanentes de crédito que arroja la liquidación del Presupuesto del ejercicio 2017 y 2016, distinguiendo los comprometidos y no comprometidos, es como se muestra a continuación:

| Clasificación económica | 2017 Euros               |                             |                      |
|-------------------------|--------------------------|-----------------------------|----------------------|
|                         | Remanentes comprometidos | Remanentes no comprometidos | Total Remanentes     |
| Capítulo 1              | 13.111,54                | 1.024.808,44                | 1.037.919,98         |
| Capítulo 2              | 119.863,68               | 2.030.500,84                | 2.150.364,52         |
| Capítulo 3              | -                        | 116.556,64                  | 116.556,64           |
| Capítulo 4              | 4.522,41                 | 1.003.021,09                | 1.007.543,50         |
| Capítulo 6              | 942.627,60               | 12.039.989,54               | 12.982.617,14        |
| Capítulo 7              | -                        | -                           | -                    |
| Capítulo 8              | -                        | 28.924,66                   | 28.924,66            |
| Capítulo 9              | -                        | 66,23                       | 66,23                |
| <b>Total</b>            | <b>1.080.125,23</b>      | <b>16.243.867,44</b>        | <b>17.323.992,67</b> |

| Clasificación económica | 2016 Euros               |                             |                      |
|-------------------------|--------------------------|-----------------------------|----------------------|
|                         | Remanentes comprometidos | Remanentes no comprometidos | Total Remanentes     |
| Capítulo 1              | -                        | 403.831,79                  | 403.831,79           |
| Capítulo 2              | 135.488,81               | 1.300.033,99                | 1.435.522,80         |
| Capítulo 3              | -                        | 98.155,47                   | 98.155,47            |
| Capítulo 4              | 7.533,55                 | 1.950.022,40                | 1.957.555,95         |
| Capítulo 6              | 202.493,29               | 11.874.885,77               | 12.077.379,06        |
| Capítulo 7              | -                        | -                           | -                    |
| Capítulo 8              | -                        | 33.296,78                   | 33.296,78            |
| Capítulo 9              | -                        | 143.310,15                  | 143.310,15           |
| <b>Total</b>            | <b>345.515,65</b>        | <b>15.803.536,35</b>        | <b>16.149.052,00</b> |

## c) Clasificación funcional de gasto

El detalle por programas según clasificación funcional de los gastos presupuestarios del ejercicio 2017 y 2016 se indica a continuación:

| Programa  | 2017 Euros               |                      |                      |                          |                       |                      |                             |
|---|--------------------------|----------------------|----------------------|--------------------------|-----------------------|----------------------|-----------------------------|
|   | Créditos presupuestarios |                      |                      | Obligaciones reconocidas | Remanentes de crédito | Pagos                | Obligaciones pdtes. de pago |
|   | Crédito inicial          | Modificaciones       | Crédito Total        |                          |                       |                      |                             |
| 134B- Cooper. Promoción y difusión cultural                                     | 72.344,00                | 112.408,00           | 184.742,00           | 126.548,31               | 58.193,69             | 110.382,92           | 16.165,39                   |
| 313E-Acción social a favor del personal   | 243.357,00               | 80.596,56            | 323.953,56           | 281.917,35               | 42.036,21             | 281.917,35           | -                           |
| 321M-Dirección y servicios generales de la educación                            | 160.316,46               | (1.000,00)           | 159.316,46           | 153.970,08               | 5.346,38              | 150.893,14           | 3.076,94                    |
| 421E-Formación Académica, Internacionalización y Empleabilidad para Estudiantes | 4.280.633,24             | 745.080,10           | 5.025.713,34         | 4.243.701,63             | 782.011,71            | 4.016.325,22         | 227.376,41                  |
| 422D-ENSEÑANZAS UNIVERSITARIAS  | 10.192.005,81            | 4.312.309,65         | 14.504.315,46        | 12.299.935,98            | 2.204.379,48          | 10.033.883,08        | 2.266.052,90                |
| 422E-Fomento de Docencia Diferenciada e Investigación Competitiva para PDI      | 35.646.149,48            | (1.750.453,90)       | 33.895.695,58        | 32.895.839,75            | 999.855,83            | 32.545.483,13        | 350.356,62                  |
| 423E-FOMENTO DE ADMINISTRACION EFICAZ PARA PAS                                  | 15.263.425,64            | 1.976,46             | 15.265.402,10        | 14.738.806,86            | 526.595,24            | 14.403.917,41        | 334.889,45                  |
| 424E-ESTRATEGIA Y GOBERNANZA  | 37.280,00                | 10.636,57            | 47.916,57            | 43.234,59                | 4.681,98              | 41.322,27            | 1.912,32                    |
| 425E-Fomento del Compromiso Social  | 2.504.387,37             | 276.085,46           | 2.780.472,83         | 2.388.685,89             | 391.786,94            | 2.044.302,02         | 344.383,87                  |
| 426E-Garantizar una Suficiencia Financiera Institucional                        | 300.000,00               | (300.000,00)         | -                    | -                        | -                     | -                    | -                           |
| 427E-Proyectos Estratégicos   | 13.200,00                | -                    | 13.200,00            | 541,86                   | 12.658,14             | 541,86               | -                           |
| 541A-INVESTIGACION CIENTIFICA   | 5.912.500,75             | 18.188.807,63        | 24.101.308,38        | 11.804.861,31            | 12.296.447,07         | 11.304.502,61        | 500.358,70                  |
| <b>TOTAL</b>  | <b>74.625.589,75</b>     | <b>21.676.446,53</b> | <b>96.302.036,28</b> | <b>78.978.043,61</b>     | <b>17.323.992,67</b>  | <b>74.933.471,01</b> | <b>4.044.572,60</b>         |

| Programa  | 2016 Euros               |                      |                      |                          |                       |                      |                             |
|---|--------------------------|----------------------|----------------------|--------------------------|-----------------------|----------------------|-----------------------------|
|   | Créditos presupuestarios |                      |                      | Obligaciones reconocidas | Remanentes de crédito | Pagos                | Obligaciones pdtes. de pago |
|   | Crédito inicial          | Modificaciones       | Crédito Total        |                          |                       |                      |                             |
| 134B- Cooper. Promoción y difusión cultural                                     | 81.253,00                | 64.820,40            | 146.073,40           | 81.039,65                | 65.033,75             | 59.820,44            | 21.219,21                   |
| 313E-Acción social a favor del personal   | 149.000,00               | 82.942,48            | 231.942,48           | 198.645,70               | 33.296,78             | 198.645,70           | -                           |
| 321M-Dirección y servicios generales de la educación                            | 164.045,46               | -                    | 164.045,46           | 150.684,33               | 13.361,13             | 148.168,66           | 2.515,67                    |
| 421E-Formación Académica, Internacionalización y Empleabilidad para Estudiantes | 4.555.510,52             | 1.117.957,54         | 5.673.468,06         | 4.288.659,22             | 1.384.808,84          | 4.103.560,15         | 185.099,07                  |
| 422D-ENSEÑANZAS UNIVERSITARIAS  | 9.654.488,60             | 2.232.455,61         | 11.886.944,21        | 10.271.613,59            | 1.615.330,62          | 8.589.835,73         | 1.681.777,86                |
| 422E-Fomento de Docencia Diferenciada e Investigación Competitiva para PDI      | 32.490.694,27            | 192.675,00           | 32.683.369,27        | 32.300.337,47            | 383.031,80            | 31.988.034,67        | 312.302,80                  |
| 423E-FOMENTO DE ADMINISTRACION EFICAZ PARA PAS                                  | 15.271.587,81            | (192.554,96)         | 15.079.032,85        | 14.842.632,78            | 236.400,07            | 14.557.913,81        | 284.718,97                  |
| 424E-ESTRATEGIA Y GOBERNANZA  | 3.000,00                 | -                    | 3.000,00             | 2.621,81                 | 378,19                | 2.531,21             | 90,6                        |
| 425E-Fomento del Compromiso Social  | 3.061.263,00             | 254.342,87           | 3.315.605,87         | 2.837.308,26             | 478.297,61            | 2.692.306,64         | 145.001,62                  |
| 426E-Garantizar una Suficiencia Financiera Institucional                        | 300.000,00               | -                    | 300.000,00           | 300.000,00               | -                     | -                    | 300.000,00                  |
| 427E-Proyectos Estratégicos   | 13.200,00                | -                    | 13.200,00            | 1.946,87                 | 11.253,13             | 1.946,87             | -                           |
| 541A-INVESTIGACION CIENTIFICA   | 5.921.449,12             | 16.706.028,29        | 22.627.477,41        | 10.699.617,33            | 11.927.860,08         | 9.775.931,03         | 923.686,30                  |
| <b>TOTAL</b>  | <b>71.665.491,78</b>     | <b>20.458.667,23</b> | <b>92.124.159,01</b> | <b>75.975.107,01</b>     | <b>16.149.052,00</b>  | <b>72.118.694,91</b> | <b>3.856.412,10</b>         |

## (ii) Presupuesto de ingresos

## a) Derechos reconocidos netos

El desglose de los derechos reconocidos netos del ejercicio 2017 y 2016, distinguiendo entre aquellos reconocidos inicialmente y las anulaciones realizadas en el propio ejercicio, es el siguiente:

| Capítulo | Explicación                              | 2017 Euros           |                     |                            |
|----------|--|----------------------|---------------------|----------------------------|
|          |  | Derechos Reconocidos | Derechos Anulados   | Derechos Reconocidos Netos |
| 3        | Tasas, precios públicos y otros ingresos | 12.056.818,21        | 561.247,24          | 11.495.570,97              |
| 4        | Transferencias corrientes                | 34.892.968,94        | 764.655,00          | 34.128.313,94              |
| 5        | Ingresos patrimoniales                   | 163.227,20           | 7.001,73            | 156.225,47                 |
| 6        | Enajenación de inversiones reales        | -                    | -                   | -                          |
| 7        | Transferencias de capital                | 41.419.937,25        | 4.651.166,69        | 36.768.770,56              |
| 8        | Activos financieros                      | 29.078,68            | -                   | 29.078,68                  |
| 9        | Pasivos financieros                      | 25.898,40            | 25.898,40           | -                          |
|          | <b>Total Presupuesto de ingresos</b>     | <b>88.587.928,68</b> | <b>6.009.969,06</b> | <b>82.577.959,62</b>       |

| Capítulo | Explicación                              | 2016 Euros           |                     |                            |
|----------|--|----------------------|---------------------|----------------------------|
|          |  | Derechos Reconocidos | Derechos Anulados   | Derechos Reconocidos Netos |
| 3        | Tasas, precios públicos y otros ingresos | 13.286.213,26        | 599.627,87          | 12.686.585,39              |
| 4        | Transferencias corrientes                | 38.430.276,15        | 365.937,85          | 38.064.338,30              |
| 5        | Ingresos patrimoniales                   | 139.648,35           | 247,93              | 139.400,42                 |
| 6        | Enajenación de inversiones reales        | -                    | -                   | -                          |
| 7        | Transferencias de capital                | 37.307.944,01        | 6.075.466,41        | 31.232.477,60              |
| 8        | Activos financieros                      | 27.795,05            | -                   | 27.795,05                  |
| 9        | Pasivos financieros                      | 1.176.261,98         | -                   | 1.176.261,98               |
|          | <b>Total Presupuesto de ingresos</b>     | <b>90.368.138,8</b>  | <b>7.041.280,06</b> | <b>83.326.858,74</b>       |

*b) Derechos anulados*

El desglose de las anulaciones de derechos reconocidos en el ejercicio 2017 y 2016 es el siguiente:

| Capítulo | Explicación                              | 2017 Euros                |                     |                     |
|----------|--|---------------------------|---------------------|---------------------|
|          |  | Anulación Ingreso directo | Devolución Ingresos | Derechos Anulados   |
| 3        | Tasas, precios públicos y otros ingresos | 329.263,59                | 231.983,65          | 561.247,24          |
| 4        | Transferencias corrientes                | 764.655,00                | -                   | 764.655,00          |
| 5        | Ingresos patrimoniales                   | 7.001,73                  | -                   | 7.001,73            |
| 6        | Enajenación de inversiones reales        | -                         | -                   | -                   |
| 7        | Transferencias de capital                | 4.651.166,69              | -                   | 4.651.166,69        |
| 8        | Activos financieros                      | -                         | -                   | -                   |
| 9        | Pasivos financieros                      | 25.898,40                 | -                   | 25.898,40           |
|          | <b>Total Presupuesto de ingresos</b>     | <b>5.777.985,41</b>       | <b>231.983,65</b>   | <b>6.009.969,06</b> |

| Capítulo | Explicación                              | 2016 Euros                |                     |                     |
|----------|--|---------------------------|---------------------|---------------------|
|          |  | Anulación Ingreso directo | Devolución Ingresos | Derechos Anulados   |
| 3        | Tasas, precios públicos y otros ingresos | 381.295,09                | 218.332,78          | 599.627,87          |
| 4        | Transferencias corrientes                | 365.937,85                | -                   | 365.937,85          |
| 5        | Ingresos patrimoniales                   | 247,93                    | -                   | 247,93              |
| 6        | Enajenación de inversiones reales        | -                         | -                   | -                   |
| 7        | Transferencias de capital                | 6.075.466,41              | -                   | 6.075.466,41        |
| 8        | Activos financieros                      | -                         | -                   | -                   |
| 9        | Pasivos financieros                      | -                         | -                   | -                   |
|          | <b>Total Presupuesto de ingresos</b>     | <b>6.822.947,28</b>       | <b>218.332,78</b>   | <b>7.041.280,06</b> |

*c) Derechos cancelados*

No existen derechos cancelados durante los ejercicios 2017 y 2016.

*d) Recaudación neta*

El desglose de la recaudación neta del ejercicio 2017 y 2016 es el siguiente:

| Capítulo | Explicación                              | 2017 Euros           |                     |                      |
|----------|--|----------------------|---------------------|----------------------|
|          |  | Recaudación Total    | Devolución Ingresos | Recaudación Neta     |
| 3        | Tasas, precios públicos y otros ingresos | 5.821.150,94         | 231.983,65          | 5.589.167,29         |
| 4        | Transferencias corrientes                | 33.863.745,85        | -                   | 33.863.745,85        |
| 5        | Ingresos patrimoniales                   | 108.539,49           | -                   | 108.539,49           |
| 6        | Enajenación de inversiones reales        | -                    | -                   | -                    |
| 7        | Transferencias de capital                | 35.618.404,74        | -                   | 35.618.404,74        |
| 8        | Activos financieros                      | 29.078,68            | -                   | 29.078,68            |
| 9        | Pasivos financieros                      | -                    | -                   | -                    |
|          | <b>Total Presupuesto de ingresos</b>     | <b>75.440.919,70</b> | <b>231.983,65</b>   | <b>75.208.936,05</b> |

| Capítulo | Explicación                              | 2016 Euros           |                     |                      |
|----------|--|----------------------|---------------------|----------------------|
|          |  | Recaudación Total    | Devolución Ingresos | Recaudación Neta     |
| 3        | Tasas, precios públicos y otros ingresos | 6.802.619,10         | 218.332,78          | 6.584.286,32         |
| 4        | Transferencias corrientes                | 37.630.400,43        | -                   | 37.630.400,43        |
| 5        | Ingresos patrimoniales                   | 110.026,20           | -                   | 110.026,20           |
| 6        | Enajenación de inversiones reales        | -                    | -                   | -                    |
| 7        | Transferencias de capital                | 27.621.339,95        | -                   | 27.621.339,95        |
| 8        | Activos financieros                      | 27.795,05            | -                   | 27.795,05            |
| 9        | Pasivos financieros                      | 1.176.261,98         | -                   | 1.176.261,98         |
|          | <b>Total Presupuesto de ingresos</b>     | <b>73.368.442,71</b> | <b>218.332,78</b>   | <b>73.150.109,93</b> |

*e) Devoluciones de ingresos*

Las devoluciones de ingresos del ejercicio ascienden a 231.983,65 euros (218.332,78 euros en 2016) correspondiendo íntegramente al capítulo de Tasas, precios públicos y otros ingresos. Principalmente se corresponden a la devolución de precios públicos de servicios académicos de grado.

**b) Presupuestos cerrados***a) Obligaciones de presupuestos cerrados*

A continuación se ofrece un resumen de la evolución y situación de los acreedores de presupuestos cerrados, detallándola conforme a su clasificación económica:

| CAPÍTULO             | 2017 Euros                               |                               |                          |                     |  |
|----------------------|--|-------------------------------|--------------------------|---------------------|--|
|                      | Obligaciones pdtes. de pago a 01/01/2017 | Rectificaciones (Anulaciones) | Total Obligaciones Netas | Pagos realizados    | Obligaciones pdtes. de pago a 31/12/2017 |
| CAPÍTULO 1           | 599.029,67                               | -                             | 599.029,67               | 599.029,67          | -  |
| CAPÍTULO 2           | 1.323.387,89                             | (5.353,92)                    | 1.318.033,97             | 1.310.493,68        | 7.540,29                                 |
| CAPÍTULO 3           | 3.771,33                                 | -                             | 3.771,33                 | 3.734,59            | 36,74                                    |
| CAPÍTULO 4           | 998.914,87                               | (1.717,78)                    | 997.197,09               | 53.287,42           | 943.909,67                               |
| CAPÍTULO 6           | 1.089.376,07                             | (1.737,17)                    | 1.087.638,90             | 1.074.865,23        | 12.773,67                                |
| CAPÍTULO 7           | -  | -                             | -                        | -                   | -  |
| CAPÍTULO 8           | -  | -                             | -                        | -                   | -  |
| CAPÍTULO 9           | -  | -                             | -                        | -                   | -  |
| <b>TOTAL GENERAL</b> | <b>4.014.479,83</b>                      | <b>(8.808,87)</b>             | <b>4.005.670,96</b>      | <b>3.041.410,59</b> | <b>964.260,37</b>                        |

| CAPÍTULO             | 2016 Euros                               |                               |                          |                     |  |
|----------------------|--|-------------------------------|--------------------------|---------------------|--|
|                      | Obligaciones pdtes. de pago a 01/01/2016 | Rectificaciones (Anulaciones) | Total Obligaciones Netas | Pagos realizados    | Obligaciones pdtes. de pago a 31/12/2016 |
| CAPÍTULO 1           | 605.077,34                               | -                             | 605.077,34               | 605.077,34          | -  |
| CAPÍTULO 2           | 3.171.286,90                             | (598,60)                      | 3.170.688,30             | 3.147.924,70        | 22.763,60                                |
| CAPÍTULO 4           | 40,17                                    | -                             | 40,17                    | 40,17               | -  |
| CAPÍTULO 6           | 934.213,33                               | (2.000,00)                    | 932.213,33               | 802.048,33          | 130.165,00                               |
| CAPÍTULO 7           | 1.784.659,92                             | (354,16)                      | 1.784.305,76             | 1.779.166,67        | 5.139,09                                 |
| CAPÍTULO 8           | -  | -                             | -                        | -                   | -  |
| CAPÍTULO 9           | -  | -                             | -                        | -                   | -  |
| <b>TOTAL GENERAL</b> | <b>6.495.277,66</b>                      | <b>(2.952,76)</b>             | <b>6.492.324,90</b>      | <b>6.334.257,17</b> | <b>158.067,69</b>                        |

*b) Derechos a cobrar de presupuestos cerrados*

El detalle de los derechos por cobrar de ejercicios cerrados es el siguiente:

| Capítulo                                   | Pendientes de cobro a 01/01/2017 | 2017 Euros        |                       |                     | Pendientes de cobro a 31/12/2017 |
|--|----------------------------------|-------------------|-----------------------|---------------------|----------------------------------|
|  |                                  | Rectificaciones   | Anulaciones           | Recaudados          |                                  |
| 3 Tasas, precios públicos y otros ingresos | 6.885.560,41                     | 895.699,96        | (1.887.656,62)        | 5.328.003,59        | 565.600,16                       |
| 4 Transferencias corrientes                | 443.056,89                       | -                 | (2.500,00)            | 433.937,87          | 6.619,02                         |
| 5 Ingresos patrimoniales                   | 99.954,04                        | -                 | (30.513,29)           | 14.384,98           | 55.055,77                        |
| 7 Transferencias de capital                | 4.636.141,39                     | -                 | (1.006.003,75)        | 3.630.137,64        | -                                |
| 9 Pasivos financieros                      | -                                | -                 | -                     | -                   | -                                |
| <b>TOTAL</b>                               | <b>12.064.712,73</b>             | <b>895.699,96</b> | <b>(2.926.673,66)</b> | <b>9.406.464,08</b> | <b>627.274,95</b>                |

| Capítulo                                   | Pendientes de cobro a 01/01/2016 | 2016 Euros        |                       |                     | Pendientes de cobro a 31/12/2016 |
|--|----------------------------------|-------------------|-----------------------|---------------------|----------------------------------|
|  |                                  | Rectificaciones   | Anulaciones           | Recaudados          |                                  |
| 3 Tasas, precios públicos y otros ingresos | 7.693.535,26                     | 509.880,82        | (1.312.247,53)        | 6.107.907,21        | 783.261,34                       |
| 4 Transferencias corrientes                | 236.746,02                       | -                 | (225.702,00)          | 1.925,00            | 9.119,02                         |
| 5 Ingresos patrimoniales                   | 127.807,90                       | -                 | (27.799,23)           | 29.428,85           | 70.579,82                        |
| 7 Transferencias de capital                | 3.055.624,76                     | -                 | (1.109.596,85)        | 921.024,17          | 1.025.003,74                     |
| 9 Pasivos financieros                      | -                                | -                 | -                     | -                   | -                                |
| <b>TOTAL</b>                               | <b>11.113.713,94</b>             | <b>509.880,82</b> | <b>(2.675.345,61)</b> | <b>7.060.285,23</b> | <b>1.887.963,92</b>              |

*c) Detalle de derechos anulados de cerrados*

El detalle de los derechos anulados de ejercicios cerrados es el siguiente:

| 2017<br>Capítulo                           | Derechos anulados   |
|--|---------------------|
| 3 Tasas, precios públicos y otros ingresos | 1.887.656,62        |
| 4 Transferencias corrientes                | 2.500,00            |
| 5 Ingresos patrimoniales                   | 30.513,29           |
| 7 Transferencias de capital                | 1.006.003,75        |
| <b>TOTAL</b>                               | <b>2.926.673,66</b> |

| 2016<br>Capítulo                           | Derechos anulados   |
|--|---------------------|
| 3 Tasas, precios públicos y otros ingresos | 1.312.247,53        |
| 4 Transferencias corrientes                | 225.702,00          |
| 5 Ingresos patrimoniales                   | 27.799,23           |
| 7 Transferencias de capital                | 1.109.596,85        |
| <b>TOTAL</b>                               | <b>2.675.345,61</b> |

*d) Derechos cancelados de cerrados*

No existen derechos cancelados en los ejercicios 2017 y 2016.

*e) Derechos presupuestarios pendientes de cobro según su grado de exigibilidad*

En relación al pendiente de cobro los derechos que existen, pueden estar sujetos a la entrega de informes/trabajos, como es el caso de los Derechos correspondientes a art. 83 LOU y el resto no han prescrito a la fecha. No existen aplazamientos o fraccionamiento ni solicitados ni concedidos.

## f) Variación de resultados presupuestarios de ejercicios anteriores:

El detalle de las variaciones de derechos a cobrar y obligaciones a pagar de presupuestos cerrados que suponen una alteración de los importes calculados como resultados presupuestarios en ejercicios anteriores es el siguiente:

|   | 2017 Euros                 |                                |  |
|---|----------------------------|--------------------------------|--|
|   | Total variaciones derechos | Total variaciones obligaciones | Variación de resultados presupuestarios de ejercicios anteriores |
| a) Operaciones corrientes                             | 2.926.673,66               | 8.807,87                       | 2.935.481,53   |
| b) Operaciones de capital                             | -                          | -                              | -  |
| 1. Total variaciones operaciones financieras (a+b)    | 2.926.673,66               | 8.807,87                       | 2.935.481,53   |
| c) Activos financieros                                | -                          | -                              | -  |
| d) Pasivos Financieros                                | -                          | -                              | -  |
| 2. Total variaciones operaciones no financieras (c+d) | -                          | -                              | -  |
| <b>Total (1+2)</b>                                    | <b>2.926.673,66</b>        | <b>8.807,87</b>                | <b>2.935.481,53</b>  |

|   | 2016 Euros                 |                                |  |
|---|----------------------------|--------------------------------|--|
|   | Total variaciones derechos | Total variaciones obligaciones | Variación de resultados presupuestarios de ejercicios anteriores |
| a) Operaciones corrientes                             | 2.675.345,61               | 2.952,76                       | 2.678.298,37   |
| b) Operaciones de capital                             | -                          | -                              | -  |
| 1. Total variaciones operaciones financieras (a+b)    | 2.675.345,61               | 2.952,76                       | 2.678.298,37   |
| c) Activos financieros                                | -                          | -                              | -  |
| d) Pasivos Financieros                                | -                          | -                              | -  |
| 2. Total variaciones operaciones no financieras (c+d) | -                          | -                              | -  |
| <b>Total (1+2)</b>                                    | <b>2.675.345,61</b>        | <b>2.952,76</b>                | <b>2.678.298,37</b>  |



**c) Compromisos de gasto con cargo a ejercicios posteriores**

En el cuadro siguiente se desglosan los compromisos de gasto adquiridos para ejercicios posteriores, con indicación de su clasificación económica:

| Clasificación Económica   | 2017 Euros  |                     |                     |                   |                |
|---|---|---------------------|---------------------|-------------------|----------------|
|   | Compromisos de gastos adquiridos con cargo a ejercicios posteriores |                     |                     |                   |                |
|   | Año 2018  | Año 2019            | Año 2020            | Año 2021          | Años sucesivos |
| 313E Acción Social en favor de Funcionarios                                     | -   | -                   | -                   | -                 | -              |
| 421E Formación académica, internacionalización y empleabilidad para estudiantes | 134.067,69  | 49.368,00           | 49.368,00           | -                 | -              |
| 422D Enseñanzas universitarias  | 5.061.197,43  | 2.441.792,68        | 1.466.332,78        | 935.913,62        | -              |
| 423E Fomento de administración eficaz para PAS                                  | 689.127,50  | 325.870,02          | 44.757,90           | -                 | -              |
| 424E Estrategia y Gobernanza  | 1.095,38  | -                   | -                   | -                 | -              |
| 425E Fomento del compromiso Social  | 1.595.072,57  | 7.475,94            | -                   | -                 | -              |
| 541A Investigación Científica   | 1.814,30  | -                   | -                   | -                 | -              |
| <b>TOTAL</b>  | <b>7.482.374,87</b>   | <b>2.824.506,64</b> | <b>1.560.458,68</b> | <b>935.913,62</b> | <b>-</b>       |

| Clasificación Económica   | 2016 Euros  |                     |                   |                   |                |
|---|---|---------------------|-------------------|-------------------|----------------|
|   | Compromisos de gastos adquiridos con cargo a ejercicios posteriores |                     |                   |                   |                |
|   | Año 2017  | Año 2018            | Año 2019          | Año 2020          | Años sucesivos |
| 313E Acción Social en favor de Funcionarios                                     | 13.111,53   | -                   | -                 | -                 | -              |
| 421E Formación académica, internacionalización y empleabilidad para estudiantes | 119.320,04  | 248,00              | -                 | -                 | -              |
| 422D Enseñanzas universitarias  | 3.379.712,93  | 2.155.827,26        | 564.934,95        | 139.919,58        | -              |
| 423E Fomento de administración eficaz para PAS                                  | 624.698,17  | 79.587,67           | 38.278,47         | -                 | -              |
| 425E Fomento del compromiso Social  | 1.550.560,21  | 29.903,79           | 7.475,94          | -                 | -              |
| 541A Investigación Científica   | 1.186.192,58  | 1.186.192,58        | 339.878,66        | -                 | -              |
| <b>TOTAL</b>  | <b>6.873.595,46</b>   | <b>3.451.759,30</b> | <b>950.568,02</b> | <b>139.919,58</b> | <b>-</b>       |

**d) Gastos con financiación afectada**

El detalle de las desviaciones de financiación del ejercicio 2017 y 2016 es el siguiente:

| Concepto                                    | 2017 Euros                             |  |
|---|--|--|
|   | Desviaciones de financiación positivas | Desviaciones de financiación negativas |
|   | Otros proyectos de inversión           | 306.910,69                             |
| Programa de I + D                           | 4.596.166,93                           | (4.701.745,26)                         |
| Proyectos inversión cofinanciados con FEDER | 2.338.642,75                           | (1.195.177,98)                         |
| Subvenciones corrientes                     | 238.555,17                             | (373.766,78)                           |
| <b>Total</b>                                | <b>7.480.275,54</b>                    | <b>(6.270.690,02)</b>                  |

| Concepto                                    | 2016 Euros                             |  |
|---|--|--|
|   | Desviaciones de financiación positivas | Desviaciones de financiación negativas |
|   | Otros proyectos de inversión           | -                                      |
| Programa de I + D                           | 4.149.695,13                           | (3.542.908,58)                         |
| Proyectos inversión cofinanciados con FEDER | 3.084.290,54                           | (786.477,95)                           |
| Subvenciones corrientes                     | 942.941,08                             | (1.479.948,03)                         |
| Otros                                       | 213.139,55                             | -                                      |
| <b>Total</b>                                | <b>8.390.066,30</b>                    | <b>(5.812.998,33)</b>                  |

**e) Remanente de tesorería**

El Estado del Remanente de Tesorería del ejercicio 2017 y 2016 es el siguiente:

| Conceptos   | 2017 Euros   |                      |
|---|--------------|----------------------|
| <b>1. (+) Derechos pendientes de cobro</b>                  |              | <b>8.611.985,98</b>  |
| - (+) del Presupuesto corriente                             | 7.369.023,57 |                      |
| - (+) de Presupuestos cerrados                              | 627.274,95   |                      |
| - (+) de operaciones no presupuestarias                     | 813.301,74   |                      |
| - (+) de operaciones comerciales                            | -            |                      |
| - (-) Cobros realizados pendientes de aplicación definitiva | 197.614,28   |                      |
| <b>2. (-) Obligaciones pendientes de pago</b>               |              | <b>6.170.800,00</b>  |
| - (+) del Presupuesto corriente                             | 4.044.572,60 |                      |
| - (+) de Presupuestos cerrados                              | 964.260,37   |                      |
| - (+) de operaciones no presupuestarias                     | 1.212.413,08 |                      |
| - (+) de operaciones comerciales                            | -            |                      |
| - (-) pagos realizados pendientes de aplicación definitiva  | 50.446,05    |                      |
| <b>3. (+) Fondos líquidos</b>                               |              | <b>12.779.284,52</b> |
| <b>I. Remanente de Tesorería Total (1-2+3)</b>              |              | <b>15.220.470,50</b> |
| <b>II. Remanente de Tesorería no afectado</b>               |              | <b>1.693.379,60</b>  |
| <b>III. Saldos de dudoso cobro</b>                          |              | -                    |
| <b>IV. Remanente de Tesorería Afectado= (I-II-III)</b>      |              | <b>13.527.090,9</b>  |

| Conceptos   | 2016 Euros    |                      |
|---|---------------|----------------------|
| <b>1. (+) Derechos pendientes de cobro</b>                  |               | <b>12.597.568,33</b> |
| - (+) del Presupuesto corriente                             | 10.176.748,81 |                      |
| - (+) de Presupuestos cerrados                              | 1.887.963,92  |                      |
| - (+) de operaciones no presupuestarias                     | 778.808,50    |                      |
| - (+) de operaciones comerciales                            | -             |                      |
| - (-) Cobros realizados pendientes de aplicación definitiva | 245.952,90    |                      |
| <b>2. (-) Obligaciones pendientes de pago</b>               |               | <b>5.096.668,41</b>  |
| - (+) del Presupuesto corriente                             | 3.856.412,10  |                      |
| - (+) de Presupuestos cerrados                              | 158.067,73    |                      |
| - (+) de operaciones no presupuestarias                     | 1.159.723,80  |                      |
| - (+) de operaciones comerciales                            | -             |                      |
| - (-) pagos realizados pendientes de aplicación definitiva  | 77.535,22     |                      |
| <b>3. (+) Fondos líquidos</b>                               |               | <b>6.286.582,15</b>  |
| <b>I. Remanente de Tesorería Total (1-2+3)</b>              |               | <b>13.787.482,07</b> |
| <b>II. Remanente de Tesorería no afectado</b>               |               | <b>699.974,29</b>    |
| <b>III. Saldos de dudoso cobro</b>                          |               | -                    |
| <b>IV. Remanente de Tesorería Afectado = (I-II-III)</b>     |               | <b>13.087.507,78</b> |

El desglose de la formación del Remanente de tesorería total del ejercicio 2017 y 2016 es el siguiente:

|  | <b>2017</b>          | <b>2016</b>          |
|--|----------------------|----------------------|
| Saldo del remanente de tesorería total al inicio del ejercicio | 13.787.482,07        | 10.436.059,44        |
| Saldo presupuestario   | 3.599.916,01         | 7.351.751,73         |
| Modificaciones de derechos de ejercicios cerrados              | (2.926.673,66)       | (2.603.281,86)       |
| Modificaciones de saldos no presupuestarios                    | (144.762,75)         | (1.400.000,00)       |
| Modificaciones de obligaciones de ejercicios cerrados          | 8.808,87             | 2.952,76             |
| Aumentos de derecho  | 895.700,96           | -                    |
| <b>Remanente de tesorería total al 31 de diciembre</b>         | <b>15.220.470,50</b> | <b>13.787.482,07</b> |

El remanente de tesorería afectado se compone de:

|   | <b>2017</b>          | <b>2016</b>          |
|---|----------------------|----------------------|
| Proyectos inversión cofinanciados con FEDER             | 3.264.522,28         | 3.413.916,51         |
| Subvenciones corrientes (jornadas, cursos, becas, etc.) | 498.460,71           | 2.515.732,31         |
| Programa de I+D   | 9.244.255,43         | 6.916.797,27         |
| Mixta   | -                    | 207.090,00           |
| Otros proyectos de inversión                            | 519.852,48           | 33.971,69            |
|   | <b>13.527.090,90</b> | <b>13.087.507,78</b> |

La diferencia entre el remanente total y el remanente afectado corresponde a recursos de libre disposición para la financiación de cualquier tipo de gasto y se denomina remanente de tesorería no afectado.

El remanente de tesorería total existente al inicio del ejercicio, se puede incorporar al presupuesto definitivo de ingresos vía modificaciones presupuestarias y bajo el capítulo de Activos financieros.

#### **f) Estado de tesorería**

A continuación se muestra el desglose del Estado de la Tesorería a cierre del ejercicio 2017 y 2016:

| <b>Conceptos</b>               | <b>2017</b>          | <b>2016</b>         |
|--------------------------------|----------------------|---------------------|
| <b>I. Saldo Inicial</b>        | <b>6.286.582,15</b>  | <b>5.117.902,77</b> |
| 1.(+) Cobros del periodo:      | 98.838.220,64        | 93.950.767,89       |
| (+) Presupuestarios            | 75.208.936,05        | 73.368.442,71       |
| (+)De Presupuestos Cerrados    | 9.406.464,08         | 6.622.468,16        |
| (+)No Presupuestarios          | 14.222.820,51        | 13.959.857,02       |
| 2.(-) Pagos del periodo:       | 92.345.518,27        | 92.782.088,51       |
| (-) Presupuestarios            | 74.933.471,01        | 72.337.027,69       |
| (-) De Presupuestos Cerrados   | 3.041.410,59         | 6.334.257,17        |
| (-)No Presupuestarios          | 14.370.636,67        | 14.110.803,65       |
| <b>II. Saldo Final (1+1-2)</b> | <b>12.779.284,52</b> | <b>6.286.582,15</b> |

## **22. Responsabilidad Social Universitaria**

Como espacio educativo de formación superior, la Universidad Pablo de Olavide está al servicio de la sociedad y se define como un lugar de reflexión y pensamiento crítico. La Universidad procurará la más amplia proyección social de sus actividades, para contribuir y apoyar el progreso social, económico, cultural, el desarrollo sostenible y el respeto al medio ambiente.

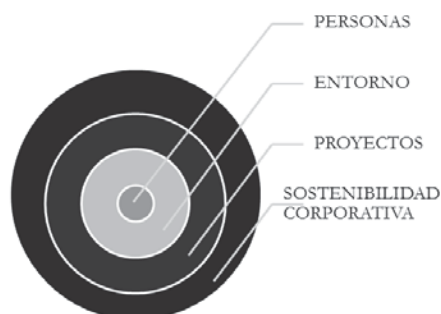
La aplicación de los criterios y valores de Responsabilidad Social contribuye a promover organizaciones ejemplares y transparentes, lo que redundará en un aumento de la credibilidad y de la confianza. Las organizaciones socialmente responsables dialogan y adquieren compromisos con sus grupos de interés, lo que facilita que éstos puedan tomar decisiones al estar mejor informados.

El actual interés y creciente preocupación de los grupos de interés por asegurar la transparencia informativa y de la gestión llevada a cabo por las instituciones públicas, hace necesaria una integración de la información de forma concisa, clara y relevante, que agrupe información social, ambiental, económica.

En este contexto hay que destacar la preocupación de la Universidad Pablo de Olavide por realizar un diagnóstico del entorno externo e interno, identificando las principales oportunidades y riesgos, a partir de la elaboración del Plan Estratégico 2014-2016, herramienta gerencial que permite hacer operativa la misión de la universidad.

La UPO puso en marcha el pasado año 2014 un portal web de transparencia, por lo que ha logrado situarse a la cabeza de las universidades más transparentes de España, fruto del proyecto liderado por el Vicerrectorado de Tecnologías de TIC, Calidad e Innovación, enmarcado dentro del Plan Estratégico 2014-2016. Nuestra Universidad promueve el gobierno abierto a través de sus principios fundamentales: transparencia, colaboración y participación. Open Data UPO es nuestra apuesta decidida para compartir los datos públicos con toda la comunidad universitaria y con la sociedad en general.

Alineado con los principios establecidos en el Plan Estratégico 2014-2016, este apartado se ha organizado en función de los compromisos e impactos de las diferentes actividades universitarias con los distintos grupos de interés universitarios.



*Figura: Pilares Estratégicos*

*Fuente: Plan Estratégico 2014-2016*

Partiendo de los pilares estratégicos, identificamos los principales compromisos que son los ejes de acción que guían a la UPO hacia una gestión socialmente responsable, factores claves que contribuyen a un desarrollo social y ambientalmente sostenible, además de viable económicamente, quedando como sigue:

- 1.- Compromiso con las PERSONAS
- 2.- Compromiso con el ENTORNO
- 3.- Compromiso con los PROYECTOS
- 4.- Compromiso con la SOSTENIBILIDAD

### **1.- Compromiso con las PERSONAS**

La Universidad Pablo de Olavide promueve el compromiso e implicación de toda la comunidad universitaria en la consecución de las metas y objetivos institucionales, obteniendo efectos sinérgicos.

#### **✓ Estudiantes**

En relación a las actuaciones dirigidas al estudiantado, hemos abordado mejoras en las líneas de acceso, acogida y atención al estudiante y diseñado un plan de becas que recoge nuevas fórmulas de ayudas económicas e incrementa los fondos destinados a estos fines, con el objetivo de favorecer la continuidad de los estudios. Así mismo, hemos impulsado la regulación de las asociaciones de estudiantes e iniciado un programa de ayudas que persigue el fomento de la participación estudiantil.

#### **✓ Personal Docente e Investigador (PDI) y de Administración y Servicios (PAS)**

La UPO ha venido mostrando su compromiso con la calidad y excelencia en la docencia y la gestión, como se pone de manifiesto en los siguientes Acuerdos:

- *Acuerdo de 6 de octubre de 2014 del Comité de Calidad por el que se aprueba el Sistema de reconocimiento a la Excelencia en la Docencia del PDI y en la Gestión del PAS de la Universidad Pablo de Olavide de Sevilla.*
- *Acuerdo de 16 de junio de 2015 del Comité de Calidad por el que se aprueban los Criterios para el establecimiento del Reconocimiento a la Excelencia Docente del Programa Marco para el Reconocimiento de la Excelencia en la Docencia y en la Gestión de la UPO.*

La enseñanza de calidad es el objetivo prioritario de toda la actividad docente de la Universidad. La docencia en la Universidad Pablo de Olavide está sometida periódicamente a evaluación. Esta evaluación, en la que participan los propios estudiantes, es llevada a cabo por una "Comisión para la evaluación de la actividad docente" así como por agencias externas además de los controles de calidad que deben pasar las titulaciones oficiales y los centros que las imparten.

La Universidad Pablo de Olavide establece como principios generales de su actividad docente:

1. La enseñanza se realizará procurando el pleno desarrollo de la persona en el respeto de los derechos fundamentales y libertades públicas e inculcando el respeto a los principios democráticos que rigen la convivencia.
2. La Universidad establecerá los medios para lograr la integración de las actividades docentes e investigadoras y para que ambas se adapten en cada momento a las necesidades y demandas de la sociedad.

Son objetivos de las actividades docentes la formación científica, técnica, artística, literaria y humanística de los estudiantes, su preparación profesional, y, posteriormente, el perfeccionamiento y la actualización de los conocimientos propios de sus especialidades.

Por su parte, en relación al PAS hay que destacar el proyecto de reconversión hacia el nuevo modelo de gestión y organización administrativa aprobado en diciembre de 2013, que ha visto su desarrollo durante el curso 2014-2015.

Desde el punto de vista organizativo, desde la Gerencia se ha impulsado la implantación de medidas eficientes de gestión, de una parte para dar cumplimiento a la normativa de aplicación, como ha sido el proceso de implantación de la factura electrónica, y de otra parte, para la mejora de procesos transversales complejos como es la mejora del proceso académico en relación con la elaboración de los horarios y asignación de espacios.

En relación con la implantación del modelo de gestión y administración UPO, se ha continuado con el desarrollo de la aplicación MARCO que permite integrar la mejora de los procedimientos de gestión con la estrategia establecida en la UPO a todos los niveles. Permitiendo disponer de una herramienta eficiente donde se integre el conocimiento de la organización desde el que partan las políticas de recursos humanos para dar coherencia al sistema.

## **2.- Compromiso con el ENTORNO**

La Universidad Pablo de Olavide promueve el cambio y la transformación de su entorno a través de la comunicación, la participación, el compromiso social y la protección a la biodiversidad, como señas de identidad.

Este compromiso social transformador que se vertebra a través de la cultura y participación en igualdad, conciencia solidaria e impulso de valores humanistas, para ello promueve, entre la comunidad universitaria y su entorno, valores perdurables.

- Cultura y Participación Social
- Residencia Universitaria Flora Tristán
- Aula Abierta de Mayores

La promoción de programas culturales y sociales se aborda desde la alianza con los agentes sociales para garantizar una acción participada y participativa que responda a las necesidades del entorno y persiga la motivación, implicación y participación de la comunidad universitaria.

Teniendo en cuenta estos criterios, diseñamos nuestras programaciones y acciones a partir de las siguientes líneas de actuación:

- Línea 1.- La cultura y el arte como manifestaciones del compromiso social. Impulsar el arte a través de actividades y acciones cuyo sentido sea el fomento de la igualdad social, esto es el arte como instrumento de lucha contra la exclusión social.
- Línea 2.- Consolidar la Universidad Pablo de Olavide como referente de participación y compromiso social. Conscientes del liderazgo que la universidad ha asumido en éstos ámbitos, continuar trabajando en esta línea articulándonos con las redes de tercer sector.
- Línea 3.- Una comunidad universitaria más igualitaria y accesible. Mediante acciones de sensibilización y promoción de la igualdad, así como con la consolidación de la perspectiva de género en la universidad.

La UPO apuesta por el compromiso con una sociedad más justa e igualitaria y reconoce la acción desarrollada en este sentido como una seña de la propia identidad. Nuestros servicios y programas son desarrollados por la Unidad de Cultura y Participación Social que cuenta con los siguientes ámbitos temáticos:

- ✓ Extensión Cultural, Educación Ambiental, Oficina de Voluntariado y Solidaridad, Igualdad e Integración Social, Aula Abierta de Mayores y el Servicio de Atención a la Diversidad Funcional. A esta se une la Residencia Universitaria Flora Tristán como parte inseparable del proyecto de participación y compromiso social de la Universidad Pablo de Olavide.

### **3.- Compromiso con los PROYECTOS**

En nuestra Universidad abordamos proyectos innovadores y creadores de valor público que nos permitirán mejorar nuestro posicionamiento estratégico.

En los últimos años hemos sido testigos de notables éxitos en la captación de financiación de I+D+i por parte de nuestra Universidad y de su comunidad investigadora a través de Programas de Infraestructuras, Proyectos y Recursos Humanos vinculados con el Plan Estatal de I+D+i 2013-2020 y el Programa Marco de la Unión Europea Horizonte 2014-2020. Por otra parte, hemos podido complementar nuestro Plan Propio de Investigación con un Programa de Fortalecimiento de la Investigación financiado por la Junta de Andalucía, el cual hemos dirigido de forma prioritaria a la captación de talento y a la dotación de apoyo técnico para nuestros grupos y Servicios Tecnológicos.

#### **PROYECTOS DE INVESTIGACIÓN INTERNACIONALES**

- ✓ CEI-CAMBIO: campus de excelencia internacional de medio ambiente, biodiversidad y cambio global, es un punto de encuentro en torno al Medio Ambiente, la Biodiversidad y el Cambio Global que participa en la consolidación de Andalucía como referente en estas áreas de conocimiento. Coordinado por la Universidad Pablo de Olavide, junto al CSIC y otras seis universidades andaluzas, CEI CamBio aglutina una red de 200 miembros, lo que le convierte en la mejor plataforma para la promoción de proyectos conjuntos en materia ambiental.
- ✓ LIFEWATCH, e-infraestructura europea en biodiversidad: LifeWatch es una Infraestructura Científica Europea, catalogada y financiada en su fase preparatoria como tal por la Comisión Europea, dedicada a la Tecnología de Investigación para datos y observatorios relacionados con la Biodiversidad. LifeWatch se define como una e-infraestructura dedicada al desarrollo de bancos de datos medioambientales y de Biodiversidad en Europa, para su uso por científicos, gestores, empresas y ciudadanos.

#### **CENTROS DE INVESTIGACIÓN CON DOTACIÓN PRESUPUESTARIA**

- ✓ Centro Andaluz de Biología del Desarrollo (CABD), centro mixto de investigación. El CABD es el único centro español especializado en el estudio de la Biología del Desarrollo.
- ✓ Centro Andaluz de Biología Molecular y Medicina Regenerativa (CABIMER), constituye un espacio de investigación multidisciplinar en biomedicina pionero en España, ya que integra la investigación básica y aplicada con la finalidad de traducir los resultados de los trabajos científicos en mejoras directas en la salud y en la calidad de vida de los ciudadanos.
- ✓ Centro Mediterráneo Andalusí (CMA), centro de excelencia, reflexión, investigación y análisis de referencia en el ámbito de las ciencias sociales y humanas.

**OTROS CENTROS DE INVESTIGACIÓN**

- ✓ Centro de Investigación en Contabilidad Social y Medioambiental (CICSMA), institución cuyo objetivo básico es facilitar la investigación en contabilidad social y medioambiental y servir de punto de conexión entre los académicos y profesionales en lengua española.
- ✓ Centro Euro-árabe de Estudios Jurídicos Avanzados, centro con los objetivos de promover la reflexión, a partir del análisis comparado, sobre las estructuras jurídicas de países del Magreb y, en general, de Europa y el mundo árabe, establecer un espacio de coordinación, ampliación y fomento de actividades investigadoras y docentes relacionadas con el derecho comparado entre dichos universos jurídicos.
- ✓ Centro de Sociología y Políticas Locales (CSPL), centro que tiene como objetivo desarrollar procesos de investigación y de transferencia de conocimientos a la sociedad en torno a la realidad socio-política y las políticas urbanas en el marco de las grandes tendencias de cambio de las sociedades contemporáneas.
- ✓ Centro de Estudios Avanzados para América Latina y del Caribe "el Colegio de América", centro de formación en Ciencias Aplicadas y Jurídicas, así como en Historia, Artes y Humanidades.
- ✓ Laboratorio de Ideas y Prácticas Políticas (LIPPO), se constituye como centro propio de investigación con la idea de establecer un espacio de coordinación, ampliación y fomento de actividades investigadoras y docentes destinadas a la formación superior y de postgrado, formación de cuadros de actores políticos y sociales, dirección y gestión de publicaciones y actividades de asesoramiento a instituciones públicas y privadas.

**4.- Compromiso con la SOSTENIBILIDAD**

La Universidad Pablo de Olavide debe garantizar la sostenibilidad institucional que permita su viabilidad a largo plazo, ofreciendo un servicio público de calidad, eficiente, responsable y transparente, en línea con los Valores compartidos por nuestra comunidad universitaria.

Nuestra Universidad está concebida en un modelo de campus único y extraordinariamente biodiverso, que pretende lograr la mejor integración interdisciplinaria posible, potenciando la ubicación de sus funciones sociales, docentes, de investigación, residenciales y deportivas en un mismo espacio geográfico.

La concienciación y el respeto medioambiental garantizan la sostenibilidad de un entorno natural privilegiado, favoreciendo su disfrute por toda la comunidad universitaria, nuestra Universidad está comprometida con la conservación de este patrimonio natural, con las políticas medioambientales y con la promoción y sensibilización a la comunidad universitaria de valores ambientales.

✓ **Eficiencia Energética**

La UPO es líder en la gestión de eficiencia energética y de instalaciones, gracias al control en tiempo real del consumo energético y la monitorización de las instalaciones del campus. Por ello, la Universidad ha sido reconocida con varios galardones como:

- El premio en la categoría de Educación, en la IV edición de los premios que concede la Asociación @asLAN,
- premio a las Buenas Prácticas de Gestión Interna que se enmarca dentro de los Premios a la Calidad e Innovación en la Gestión Pública 2012, concedidos por el Ministerio de Hacienda y Administraciones Públicas, y



- haber quedado finalista en la primera edición de los enerTIC Awards a la innovación y las mejores prácticas en el uso de las TIC para la mejora de la eficiencia y sostenibilidad energética.

Con el objetivo de alcanzar la máxima eficacia en la gestión de los servicios, se han implementado los procesos y requisitos necesarios para poder cumplir con las siguientes normas:

- o UNE-ISO/IEC 20000-1: 2011. Gestión del servicio. Parte 1: Requisitos del Sistema de Gestión del Servicio (SGS).
- o UNE-EN ISO 50001: 2011. Sistemas de gestión de la energía. Requisitos con orientación para su uso. En mayo de 2015 se ha conseguido certificar el Sistema de Gestión de Instalaciones y Eficiencia Energética (SGIEE), conforme a la norma UNE-EN ISO 50001: 2011, por la empresa certificadora Bureau Veritas por el periodo de tres años (2015-2018).

### ✓ **Política Ambiental**

El Campus de la Universidad Pablo de Olavide posee una gran biodiversidad, conservando valores naturales de una enorme riqueza. Nuestra Universidad está comprometida con la conservación de este patrimonio natural, con las políticas medioambientales y con la promoción y sensibilización a la comunidad universitaria de valores ambientales, llevándose a cabo una serie de medidas para preservar la riqueza natural que la rodea.

- o Protegemos a los animales y plantas que habitan en el campus en su estado natural con todas sus consecuencias, de esta manera se respeta el ciclo natural de la vida.
- o Hay que destacar la recuperación de la laguna, que desapareció a principios de siglo pasado y que afortunadamente ahora tenemos a pleno rendimiento, lo que ha permitido que hayan vuelto muchas especies de aves que habían desaparecido de esta zona, lo que permite tener una variedad de animales y plantas bastante interesantes.
- o Puesta en marcha de huertos urbanos, iniciativa de la comunidad universitaria que funciona a pleno rendimiento. Junto a los huertos se ha inaugurado recientemente un espacio de investigación, cultivo y reproducción de especies agrícolas de origen americano, coordinado por CEI CamBío en colaboración con dos asociaciones de Jaén.
- o El proyecto a largo plazo más ambicioso es convertir el campus en un jardín botánico, recuperando y renovando poco a poco los jardines y patios sin que pierdan su esencia. Para ello, ya contamos con el jardín de hierbas aromáticas y con un jardín zen, y vamos a empezar a trabajar en un jardín mexicano.

### **23. Otra información**

Dada la actividad a la que se dedica la Universidad, la misma no tiene responsabilidades, gastos, activos, provisiones ni contingencias de naturaleza medioambiental que pudieran ser significativas en relación con el patrimonio, la situación financiera, los resultados y el saldo presupuestario de la misma. Por este motivo no se incluyen desgloses específicos en las presentes cuentas anuales respecto a información de cuestiones medioambientales.

**24. Indicadores financieros, patrimoniales y presupuestarios****1. Indicadores financieros patrimoniales**

| <u>Indicador</u>   | <u>Cálculo</u>  | <b>2017</b>  | <b>2016</b>  |
|--|---|--------------|--------------|
| a)Liquidez inmediata                                       | Fondos Líquidos/Pasivo Corriente  | 96,20%       | 44,09%       |
| b)Liquidez a corto plazo                                   | (Fondos Líquidos + Dchos Pdtes Cobro + Inversiones financieras c/p)/Pasivo Corriente              | 151,49%      | 134,75%      |
| c)Liquidez General   | Activo Corriente/Pasivo Corriente   | 162,70%      | 134,76%      |
| d)Endeudamiento por alumno                                 | (Pasivo Corriente+Pasivo no Corriente)/Nº Alumnos   | 2.724,52€    | 3.107,04€    |
| e)Endeudamiento  | (Pasivo Corriente+Pasivo no Corriente)/<br>(Pasivo Corriente+Pasivo no Corriente+Patrimonio Neto) | 0,105        | 0,123        |
| f)Relación endeudamiento                                   | Pasivo Corriente / Pasivo No Corriente  | 0,760        | 0,654        |
| g)Cash-Flow  | (Pasivo no Corriente/Flujos netos Gestión)+<br>(Pasivo Corriente/Flujos netos de gestión)         | 0,82<br>0,62 | 1,82<br>1,19 |
| h)Ratios de la cuenta de resultados económico patrimonial: |   |              |              |
| 1)Estructura de ingresos                                   | Ingresos Tributarios y cotizaciones /Ingresos ordinarios  | 0,0085       | 0,0091       |
|  | Transferencias y subvenciones recibidas / Ingresos ordinarios                                     | 0,8443       | 0,8527       |
|  | Ventas netas y prestación de servicios / Ingresos ordinarios                                      | 0,1289       | 0,1287       |
|  | Resto Ingresos ordinarios/Ingresos ordinarios   | 0,01         | 0,0078       |
| <br>   |   |              |              |
| <u>Indicador</u>   | <u>Cálculo</u>  | <b>2017</b>  | <b>2016</b>  |
| 2)Estructura de gastos                                     | Gastos de personal/Gastos ordinarios  | 0,6503       | 0,6517       |
|  | Transferencias y subvenciones recibidas/Gastos ordinarios   | 0,07715      | 0,0787       |
|  | Aprovisionamientos/Gastos ordinarios  | 0,00         | 0,00         |
|  | Resto Gastos ordinarios/Gastos ordinarios   | 0,1772       | 0,1881       |
| 3)Cobertura de gastos corrientes                           | (Gastos gestión ordinaria/Ingresos gestión ordinaria)x100   | 98,71%       | 101,37%      |

**Indicadores presupuestarios**

| <u>Indicador</u>                         | <u>Cálculo</u>  | <b>2017</b> | <b>2016</b> |
|--|---|-------------|-------------|
| a) Del presupuesto de gastos corriente   |   |             |             |
| 1) Ejecución del presupuesto de gastos   | Obligaciones reconocidas netas / Créditos totales               | 82,01%      | 82,47%      |
| 2) Realización de los pagos              | Pagos realizados / Obligaciones reconocidas netas               | 94,88%      | 94,92%      |
| 3) Gastos medio por estudiante           | Obligaciones Rec.Netas / Número medio estudiantes               | 6.992,92€   | 6.546,19€   |
| 4) Inversión media por estudiante        | Obligaciones Rec.Netas (Cap 6+7)/Nº medio estudiantes           | 1.289,15€   | 948,85€     |
| 5) Esfuerzo inversor                     | Obligaciones Rec.Netas (Cap 6+7)/Total Obligaciones reconocidas | 18,44%      | 14,49%      |
| 6) Periodo Medio de pago                 | (Obligaciones pdtes pago * 365)/ Obligaciones Rec.Netas         | 18,69 días  | 18,52 días  |
| b) Del presupuesto de ingresos corriente |   |             |             |
| 1) Ejecución del presupuesto de ingresos | Derechos reconocidos netos / Previsiones definitivas            | 85,75%      | 90,45%      |
| 2) Realización de los cobros             | Recaudación Neta /Dchos reconocidas netos                       | 91,08%      | 87,79%      |
| 3) Periodo Medio de cobro                | (Dchos pendientes pago * 365)/ Dchos Rec.Netos                  | 32,57 días  | 44,57 días  |
| 4) Superávit (déficit) por estudiante    | Rdo presupuestario ajustado / Nº medio estudiantes              | 211,65€     | 411,58€     |
| c) De presupuestos cerrados              |   |             |             |
| 1) Realización de pagos                  | Pagos/(Saldo inicial +/-modif. y anulaciones)                   | 75,93%      | 97,57%      |
| 2) Realización de cobros                 | Cobros / (Saldo inicial +/- modif. y anulaciones)               | 93,75%      | 77,82%      |

**2. Indicadores Universitarios**

| <u>Indicador</u>  | <u>Cálculo</u>   | <b>2017</b> | <b>2016</b> |
|---|--|-------------|-------------|
| <b>I.MODIFICACIONES PRESUPUESTARIAS</b>                                       |  |             |             |
| 1)Índice de modificación del presupuesto de gastos                            | Total modificación presupuestaria gasto/Presupuesto Inicial gastos   | 29,05%      | 23,23%      |
| 2)Índice de modificación del presupuesto de ingresos                          | Total modificación presupuestaria ingreso/Presupuesto Inicial ingresos   | 29,05%      | 23,23%      |
| <b>II.EJECUCIÓN PRESUPUESTARIA</b>  |  |             |             |
| 4)Grado de ejecución del ppto de gasto cte.                                   | Obligaciones Reconocidas Netas corrientes (Capítulos I+II+III+IV)/ Créditos Pptarios definitivos (Capítulos I+II+III+IV) | 93,68%      | 82,47%      |
| 5)Grado de ejecución del ppto de ingreso cte.                                 | Derechos Reconocidos Netos corrientes (Capítulos 3+4+5) / Previsiones pptarias definitivas por operaciones ctes.         | 91,65%      | 79,40%      |
| <b>III.CUMPLIMIENTO PRESUPUESTARIO</b>  |  |             |             |
| 7)Realización de pagos excluido capítulo I                                    | (Pagos realizados - Pagos realizados capítulo I)/(Oblig.Rec.Netas - Obligaciones Rec. Netas Cap. I)                      | 89,47%      | 88,99%      |
| 8)Realización de cobros excluidos los procedentes de la Comunidad Autónoma    | (Recaudación Neta Total-Rec.Neta CCAA (Art.45 y 75)/ (Dchos Rec.Netos-Dchos Rec.Netos CCAA (art.45 y 75))                | 69,92%      | 72,25%      |
| 9) Realización de los cobros excluidos los procedentes del Estado             | (Recaudación Neta Total-Rec.NetaEstado art. 40 y 70)/ (Dchos Rec.Netos-Dchos Rec.NetosEstado art 40 y 70)                | 90,69%      | 87,21%      |
| <b>IV. ESTRUCTURA DEL PRESUPUESTO DE GASTOS</b>                               |  |             |             |
| 10) Porcentaje de gasto corriente   | Obligaciones Rec.Netas por Oper. Corrientes/Oblig Rec.Netas Totales  | 80,91%      | 84,93%      |
| 11)Porcentaje de gasto no corriente   | Obligaciones Rec.Netas por Oper. No Corrientes/Oblig Rec.Netas Totales   | 19,09%      | 15,07%      |
| 12)Porcentaje de gasto de personal (Cap I) sobre gasto total                  | Obligaciones Rec.Netas, Cap.I / Obligaciones Rec.Netas totales   | 58,89%      | 61,04%      |
| 13) Porcentaje de gasto corriente en bienes y servicios sobre gasto total     | Obligaciones Rec.Netas Cap.II / Obligaciones Rec.Netas Totales   | 16,83%      | 16,20%      |
| 14) Porcentaje de gasto corriente en bienes y servicios sobre gasto corriente | Obligaciones Rec.Netas Cap.II / Obligaciones Rec.Netas por Op.Corrientes   | 20,80%      | 19,08%      |
| 15) Porcentaje de gasto financiero sobre gasto total                          | Obligaciones Rec.Netas Cap.III / Obligaciones Rec.Netas Totales  | 0,12%       | 0,42%       |
| 16) Porcentaje de gasto financiero sobre gasto corriente                      | Obligaciones Rec.Netas Cap.III / Obligaciones Rec.Netas por operaciones corrientes                                       | 0,15%       | 0,50%       |

V. ESTRUCTURA DEL PRESUPUESTO DE  
INGRESOS

|  |  |        |        |
|--|--|--------|--------|
| 17) Nivel de recursos propios  | Derechos Rec.Netos (cap III,V y VI) /<br>Derechos Rec.Netos                            | 14,11% | 15,39% |
| 18) Porcentaje de tasas y precios públicos sobre recursos propios  | Derechos Rec.Netos Cap.III (arts.30 y 31) /<br>Derechos Rec.Netos (Cap. III,V y VI)    | 78,25% | 85,95% |
| 19) Porcentaje de tasas y precios públicos sobre ingresos totales  | Derechos Rec.Netos Cap.III (arts.30 y 31) /<br>Derechos Rec.Netos                      | 11,04% | 13,23% |
| 20) Porcentaje de tasas y precios públicos y otros ingresos por prestación de servicios sobre recursos propios | Derechos Rec.Netos Cap.III (arts.30,31 y 32) /<br>Derechos Rec.Netos (Cap. III,V y VI) | 88,69% | 92,95% |
| 21) Porcentaje de tasas y precios públicos y otros ingresos por prestación de servicios sobre ingresos totales | Derechos Rec.Netos Cap.III (arts.30,31 y 32) /<br>Derechos Rec.Netos                   | 12,51% | 14,30% |
| 22) Grado de financiación ajena (excluidas las operaciones financieras)  | Derechos Rec.Netos (cap IV y VII) / Derechos<br>Rec.Netos                              | 85,85% | 83,16% |
| 23) Grado de dependencia externa   | Derechos Rec.Netos (cap IV, VII y IX) /<br>Derechos Rec.Netos                          | 85,85% | 84,57% |
| 24) Grado de dependencia de la Comunidad Autónoma  | Derechos Rec.Netos Cap.IV y VII (arts.45 y<br>75) / Derechos Rec.Netos                 | 76,03% | 73,48% |
| 25) Grado de dependencia del Estado  | Derechos Rec.Netos Cap.IV y VII (arts.40 y<br>70) / Derechos Rec.Netos                 | 4,16%  | 4,47%  |
| 26) Carga Financiera   | Obligaciones Reconocidas Netas Cap.III /<br>Derecho Rec.Netos por Op.Corrientes        | 0,20%  | 0,50%  |

**25. Información sobre el coste de las actividades.****a) Resumen General de Costes de la Entidad**

| Elementos                                      | 2017          |         |
|--|---------------|---------|
|  | Importe       | %       |
| <b>COSTES DE PERSONAL:</b>                     | 54.638.585,88 | 66,59%  |
| Sueldos y Salarios                             | 43.468.433,91 | 52,97%  |
| Cotizaciones sociales a cargo del empleador    | 9.380.303,23  | 11,43%  |
| Otros costes sociales                          | 379.539,45    | 0,46%   |
| Indemnizaciones por razón del servicio         | 1.410.309,29  | 1,72%   |
| Transporte de personal                         | -             | -       |
| <b>ADQUISICIÓN DE BIENES Y SERVICIOS:</b>      | 2.523.392,29  | 3,08%   |
| Costes de materiales de reprografía e imprenta | 1.075.342,66  | 1,31%   |
| Costes de otros materiales                     | 6.469,54      | 0,01%   |
| Costes de material                             | 862.647,86    | 1,05%   |
| Trabajos realizados por otras organizaciones   | 578.932,23    | 0,71%   |
| <b>SERVICIOS EXTERIORES:</b>                   | 10.482.884,98 | 12,78%  |
| Prima de Seguro                                | 60.659,34     | 0,07%   |
| Arrendamientos y cánones                       | 200.674,26    | 0,24%   |
| Reparaciones y conservación                    | 3.385.277,00  | 4,13%   |
| Servicios de profesionales independientes      | 995.601,57    | 1,21%   |
| Servicios bancarios y similares                | 12.909,94     | 0,02%   |
| Publicidad, propaganda y relaciones públicas   | 299.662,51    | 0,37%   |
| Suministros                                    | 1.577.198,29  | 1,92%   |
| Comunicaciones                                 | 496.018,95    | 0,60%   |
| Costes diversos                                | 3.454.883,12  | 4,21%   |
| <b>TRIBUTOS</b>                                | 87.096,05     | 0,11%   |
| <b>COSTES CALCULADOS</b>                       | 7.803.159,99  | 9,51%   |
| Amortizaciones                                 | 7.803.159,99  | 9,51%   |
|  |               |         |
| <b>COSTES FINANCIEROS</b>                      | 162.741,75    | 0,20%   |
| <b>COSTES DE TRANSFERENCIAS</b>                | 6.314.594,78  | 7,70%   |
| <b>OTROS COSTES</b>                            | 43.402,80     | 0,05%   |
| <b>TOTAL:</b>                                  | 82.055.858,52 | 100,00% |

| Elementos                                      | 2016          |         |
|--|---------------|---------|
|  | Importe       | %       |
| <b>COSTES DE PERSONAL:</b>                     | 52.755.637,87 | 65,89%  |
| Sueldos y Salarios                             | 41.959.625,44 | 52,41%  |
| Cotizaciones sociales a cargo del empleador    | 8.856.583,56  | 11,06%  |
| Otros costes sociales                          | 242.236,63    | 0,30%   |
| Indemnizaciones por razón del servicio         | 1.680.165,67  | 2,10%   |
| Transporte de personal                         | 17.026,57     | 0,02%   |
| <b>ADQUISICIÓN DE BIENES Y SERVICIOS:</b>      | 5.280.663,37  | 6,60%   |
| Costes de materiales de reprografía e imprenta | 306.257,32    | 0,38%   |
| Costes de otros materiales                     | 804.004,37    | 1,00%   |
| Costes de material                             | 859.372,92    | 1,07%   |
| Trabajos realizados por otras organizaciones   | 3.311.028,76  | 4,14%   |
| <b>SERVICIOS EXTERIORES:</b>                   | 7.410.679,80  | 9,26%   |
| Prima de Seguro                                | 170.016,79    | 0,21%   |
| Arrendamientos y cánones                       | 135.558,22    | 0,17%   |
| Reparaciones y conservación                    | 3.323.082,31  | 4,15%   |
| Servicios de profesionales independientes      | 1.365.069,84  | 1,70%   |
| Servicios bancarios y similares                | 10.398,33     | 0,01%   |
| Publicidad, propaganda y relaciones públicas   | 62.506,64     | 0,08%   |
| Suministros                                    | 1.402.098,21  | 1,75%   |
| Comunicaciones                                 | 503.635,39    | 0,63%   |
| Costes diversos                                | 438.314,07    | 0,55%   |
| <b>TRIBUTOS</b>                                | 350.455,74    | 0,44%   |
| <b>COSTES CALCULADOS</b>                       | 6.378.612,05  | 7,97%   |
| Amortizaciones                                 | 6.378.612,05  | 7,97%   |
|  |               |         |
| <b>COSTES FINANCIEROS</b>                      | 108.910,52    | 0,14%   |
| <b>COSTES DE TRANSFERENCIAS</b>                | 6.165.293,87  | 7,70%   |
| <b>OTROS COSTES</b>                            | 1.617.194,77  | 2,02%   |
| <b>TOTAL:</b>                                  | 80.067.447,99 | 100,00% |

**26. Indicadores de gestión.****a) Indicadores de eficacia**

|   |  | <b>2017</b> | <b>2016</b> |
|---|--|-------------|-------------|
| - | INDICADORES DE DOCENCIA                          |             |             |
|   | Promedio de estudiantes en titulaciones de grado | 9.046       | 9.198       |
|   | Promedio de estudiantes en tercer ciclo          | 863         | 1.166       |
|   | Promedio de estudiantes de postgrado             | 1.385       | 1.460       |

**b) Indicadores de economía**

|  |   | <b>2017</b> | <b>2016</b> |
|--|---|-------------|-------------|
|  | Coste de personal / N° personal total UPO | 38.211,25   | 36.706,28   |



Universidad Pablo de Olavide  
Memoria del ejercicio terminado  
al 31 de diciembre de 2017

Las anteriores cuentas anuales que comprenden el balance al 31 de diciembre de 2017, la cuenta de resultado económico-patrimonial, el estado de flujos de efectivo, el estado de cambios en el patrimonio neto, el estado de la liquidación del presupuesto y la memoria correspondientes al ejercicio anual terminado en dicha fecha, han sido formuladas por el Gerente de la Universidad con fecha 25 de mayo 2018.

  
Fernando Contreras Ibáñez  
Gerente





## 5. OTRAS CUENTAS ANUALES



5.1. Cuentas Anuales  
Fundación Universidad Pablo de Olavide



# Fundación Universidad Pablo de Olavide

Cuentas Anuales

31 de diciembre de 2017

(Junto con el Informe de Auditoría)



KPMG Auditores, S.L.  
Edificio Menara  
Avda. de la Buhaira, 31  
41018 Sevilla

## **Informe de Auditoría de Cuentas Anuales Abreviadas emitido por un Auditor Independiente**

Al Patronato de Fundación Universidad Pablo de Olavide

### **Opinión**

Hemos auditado las cuentas anuales abreviadas de Fundación Universidad Pablo de Olavide (la Fundación), que comprenden el balance abreviado a 31 de diciembre de 2017, la cuenta de resultados abreviada y la memoria abreviada correspondientes al ejercicio terminado en dicha fecha.

En nuestra opinión, las cuentas anuales abreviadas adjuntas expresan, en todos los aspectos significativos, la imagen fiel del patrimonio y de la situación financiera de la Fundación a 31 de diciembre de 2017, así como de sus resultados correspondientes al ejercicio terminado en dicha fecha, de conformidad con el marco normativo de información financiera que resulta de aplicación (que se identifica en la nota 2 de la memoria abreviada) y, en particular, con los principios y criterios contables contenidos en el mismo.

### **Fundamento de la opinión**

Hemos llevado a cabo nuestra auditoría de conformidad con la normativa reguladora de la actividad de auditoría de cuentas vigente en España. Nuestras responsabilidades de acuerdo con dichas normas se describen más adelante en la sección *Responsabilidades del auditor en relación con la auditoría de las cuentas anuales abreviadas* de nuestro informe.

Somos independientes de la Fundación de conformidad con los requerimientos de ética, incluidos los de independencia, que son aplicables a nuestra auditoría de las cuentas anuales abreviadas en España según lo exigido por la normativa reguladora de la actividad de auditoría de cuentas. En este sentido, no hemos prestado servicios distintos a los de la auditoría de cuentas ni han concurrido situaciones o circunstancias que, de acuerdo con lo establecido en la citada normativa reguladora, hayan afectado a la necesaria independencia de modo que se haya visto comprometida.

Consideramos que la evidencia de auditoría que hemos obtenido proporciona una base suficiente y adecuada para nuestra opinión.



## **Aspectos más relevantes de la auditoría**

---

Los aspectos más relevantes de la auditoría son aquellos que, según nuestro juicio profesional, han sido considerados como los riesgos de incorrección material más significativos en nuestra auditoría de las cuentas anuales abreviadas del periodo actual. Estos riesgos han sido tratados en el contexto de nuestra auditoría de las cuentas anuales abreviadas en su conjunto, y en la formación de nuestra opinión sobre éstas, y no expresamos una opinión por separado sobre esos riesgos.

### Reconocimiento de ingresos por "Cuotas de asociados y afiliados" (nota 16.a de las cuentas anuales abreviadas)

El reconocimiento de ingresos de los usuarios de los servicios prestados por la Fundación reconocidos bajo el epígrafe "Cuotas de asociados y afiliados" es un aspecto relevante de nuestra auditoría dada su significatividad y susceptibilidad de incorrección material en relación con las cuentas anuales abreviadas en su conjunto.

Nuestros principales procedimientos de auditoría incluyeron, entre otros, la evaluación del diseño e implementación de los controles asociados a los procesos de reconocimiento de ingresos, el análisis de la razonabilidad en la evolución de ingresos registrados en el ejercicio actual en relación con el anterior, la realización de pruebas de detalle sobre los ingresos reconocidos para una muestra de transacciones, comprobando la naturaleza, exactitud y la correcta imputación temporal de la transacción. Adicionalmente, hemos evaluado si la información revelada en las cuentas anuales abreviadas cumple con los requerimientos del marco normativo de información financiera aplicable a la Fundación.

## **Responsabilidad del Presidente en relación con las cuentas anuales abreviadas**

---

El Presidente es responsable de formular las cuentas anuales abreviadas adjuntas, de forma que expresen la imagen fiel del patrimonio, de la situación financiera y de los resultados de la Fundación, de conformidad con el marco normativo de información financiera aplicable a la entidad en España, y del control interno que consideren necesario para permitir la preparación de cuentas anuales abreviadas libres de incorrección material, debida a fraude o error.

En la preparación de las cuentas anuales abreviadas, el Presidente es responsable de la valoración de la capacidad de la Fundación para continuar como empresa en funcionamiento, revelando, según corresponda, las cuestiones relacionadas con la empresa en funcionamiento y utilizando el principio contable de empresa en funcionamiento excepto si el Presidente tiene intención de liquidar la Fundación o de cesar sus operaciones, o bien no exista otra alternativa realista.



## **Responsabilidades del auditor en relación con la auditoría de las cuentas anuales abreviadas**

---

Nuestros objetivos son obtener una seguridad razonable de que las cuentas anuales abreviadas en su conjunto están libres de incorrección material, debida a fraude o error, y emitir un informe de auditoría que contiene nuestra opinión. Seguridad razonable es un alto grado de seguridad pero no garantiza que una auditoría realizada de conformidad con la normativa reguladora de la actividad de auditoría de cuentas vigente en España siempre detecte una incorrección material cuando existe. Las incorrecciones pueden deberse a fraude o error y se consideran materiales si, individualmente o de forma agregada, puede preverse razonablemente que influyan en las decisiones económicas que los usuarios toman basándose en las cuentas anuales abreviadas.

Como parte de una auditoría de conformidad con la normativa reguladora de la actividad de auditoría de cuentas vigente en España, aplicamos nuestro juicio profesional y mantenemos una actitud de escepticismo profesional durante toda la auditoría. También:

- Identificamos y valoramos los riesgos de incorrección material en las cuentas anuales abreviadas, debida a fraude o error, diseñamos y aplicamos procedimientos de auditoría para responder a dichos riesgos y obtenemos evidencia de auditoría suficiente y adecuada para proporcionar una base para nuestra opinión. El riesgo de no detectar una incorrección material debida a fraude es más elevado que en el caso de una incorrección material debida a error, ya que el fraude puede implicar colusión, falsificación, omisiones deliberadas, manifestaciones intencionadamente erróneas, o la elusión del control interno.
- Obtenemos conocimiento del control interno relevante para la auditoría con el fin de diseñar procedimientos de auditoría que sean adecuados en función de las circunstancias, y no con la finalidad de expresar una opinión sobre la eficacia del control interno de la entidad.
- Evaluamos si las políticas contables aplicadas son adecuadas y la razonabilidad de las estimaciones contables y la correspondiente información revelada por el Presidente.
- Concluimos sobre si es adecuada la utilización, por el Presidente, del principio contable de empresa en funcionamiento y, basándonos en la evidencia de auditoría obtenida, concluimos sobre si existe o no una incertidumbre material relacionada con hechos o con condiciones que pueden generar dudas significativas sobre la capacidad de la Fundación para continuar como empresa en funcionamiento. Si concluimos que existe una incertidumbre material, se requiere que llamemos la atención en nuestro informe de auditoría sobre la correspondiente información revelada en las cuentas anuales abreviadas o, si dichas revelaciones no son adecuadas, que expresemos una opinión modificada. Nuestras conclusiones se basan en la evidencia de auditoría obtenida hasta la fecha de nuestro informe de auditoría. Sin embargo, los hechos o condiciones futuros pueden ser la causa de que la Fundación deje de ser una empresa en funcionamiento.
- Evaluamos la presentación global, la estructura y el contenido de las cuentas anuales abreviadas, incluida la información revelada, y si las cuentas anuales abreviadas representan las transacciones y hechos subyacentes de un modo que logran expresar la imagen fiel.



4

Nos comunicamos con el Presidente de la entidad en relación con, entre otras cuestiones, el alcance y el momento de realización de la auditoría planificados y los hallazgos significativos de la auditoría, así como cualquier deficiencia significativa del control interno que identificamos en el transcurso de la auditoría.

Entre los riesgos significativos que han sido objeto de comunicación al Presidente de Fundación Universidad Pablo de Olavide, determinamos los que han sido de la mayor significatividad en la auditoría de las cuentas anuales abreviadas del periodo actual y que son, en consecuencia, los riesgos considerados más significativos.

Describimos esos riesgos en nuestro informe de auditoría salvo que las disposiciones legales o reglamentarias prohíban revelar públicamente la cuestión.

KPMG Auditores, S.L.  
Inscrito en el R.O.A.C nº S0702

José A. Gómez Domínguez  
Inscrito en el R.O.A.C nº 18161

26 de abril de 2018



KPMG AUDITORES, S.L.

Año 2018 Nº 07/18/00052  
SELLO CORPORATIVO: 96,00 EUR

.....  
Informe de auditoría de cuentas sujeto  
a la normativa de auditoría de cuentas  
española o internacional  
.....



**FUNDACIÓN UNIVERSIDAD PABLO DE OLAVIDE**  
**BALANCE ABREVIADO AL 31 DE DICIEMBRE DE 2017**

(Euros)

| ACTIVO   | Notas   | 31.12.17         | 31.12.16         | PATRIMONIO NETO Y PASIVO                                  | Notas   | 31.12.17         | 31.12.16         |
|--|---------|------------------|------------------|---|---------|------------------|------------------|
| <b>ACTIVO NO CORRIENTE</b>                                   |         | <b>95.896</b>    | <b>148.504</b>   | <b>PATRIMONIO NETO</b>                                    |         | <b>317.997</b>   | <b>267.480</b>   |
| Inmovilizado Intangible                                      | Nota 5  | 36.076           | 58.644           | Fondos Propios  | Nota 12 | 278.878          | 230.941          |
| Aplicaciones Informáticas                                    |         | 36.076           | 58.644           | Dotación fundacional                                      |         | 90.152           | 90.152           |
| Inmovilizado Material  | Nota 6  | 48.106           | 78.146           | Reservas  |         | 140.789          | 194.677          |
| Instalaciones técnicas y otro inmovilizado material          |         | 48.106           | 78.146           | Otras reservas  |         | 140.789          | 194.677          |
| Inversiones financieras a largo plazo                        | Nota 8  | 11.714           | 11.714           | Excedente de ejercicios anteriores                        |         | -                | -                |
| Otros activos financieros                                    |         | 11.714           | 11.714           | Remanente (Excedentes negativos de ejercicios anteriores) |         | -                | -                |
|  |         |                  |                  | Excedente del ejercicio                                   |         | 47.937           | (53.888)         |
| <b>ACTIVO CORRIENTE</b>                                      |         | <b>2.308.754</b> | <b>2.114.294</b> | <b>SUBVENCIONES, DONACIONES Y LEGADOS RECIBIDOS</b>       | Nota 12 | <b>39.119</b>    | <b>36.539</b>    |
| Existencias  | Nota 11 | 1.538            | 5.592            | Subvenciones  |         | 39.119           | 36.539           |
| Bienes destinados a la actividad                             |         | 787              | 4.946            |   |         |                  |                  |
| Anticipos a proveedores                                      |         | 751              | 646              | <b>PASIVO CORRIENTE</b>                                   |         | <b>2.086.653</b> | <b>1.995.318</b> |
| Usuarios y otros deudores de la actividad propia             | Nota 9  | 432.787          | 652.204          | Provisiones a corto plazo                                 |         | 129.829          | 279.183          |
| Deudores comerciales y otras cuentas a cobrar                |         | 16.770           | 53.875           | Deudas a corto plazo                                      | Nota 13 | 172.107          | 181.154          |
| Clientes por ventas y prestaciones de servicios              |         | -                | -                | Deudas a corto plazo transformable en subvenciones        |         | 122.980          | 137.713          |
| Deudores varios  |         | -                | -                | Otros pasivos financieros                                 |         | 49.127           | 43.441           |
| Personal   |         | 12.486           | 12.422           | Beneficiarios-Acreedores                                  | Nota 10 | 319.001          | 232.934          |
| Otros créditos con las Administraciones Públicas             | Nota 14 | 4.284            | 41.453           | Acreedores comerciales y otras cuentas a pagar            |         | 449.085          | 405.508          |
| Inversiones en entidades del grupo y asociadas a corto plazo | Nota 8  | 5.278            | 3.877            | Proveedores   |         | 163.663          | 133.085          |
| Créditos a entidades   |         | -                | 420              | Acreedores varios   |         | 119.882          | 105.876          |
| Otros activos financieros                                    |         | 5.278            | 3.457            | Personal (remuneraciones pendientes de pago)              |         | 21.007           | 20.078           |
| Periodificaciones a corto plazo                              |         | 2.916            | 4.027            | Otras deudas con las Administraciones Públicas            | Nota 14 | 144.533          | 146.469          |
| Efectivo y otros activos líquidos equivalentes               |         | 1.849.465        | 1.394.719        | Periodificaciones a corto plazo                           | Nota 15 | 1.016.631        | 896.539          |
| Tesorería  |         | 1.849.465        | 1.394.719        |   |         |                  |                  |
| <b>TOTAL ACTIVO</b>  |         | <b>2.404.650</b> | <b>2.262.798</b> | <b>TOTAL PATRIMONIO NETO Y PASIVO</b>                     |         | <b>2.404.650</b> | <b>2.262.798</b> |

**FUNDACIÓN UNIVERSIDAD PABLO DE OLAVIDE**  
**CUENTA DE RESULTADOS ABREVIADA AL 31 DE DICIEMBRE DE 2017**

(Euros)

|  | Notas              | 2017               | 2016               |
|--|--------------------|--------------------|--------------------|
| <b>EXCEDENTE DEL EJERCICIO</b>   |                    |                    |                    |
| <b>Ingresos de la actividad propia</b>   | <b>Nota 16.a</b>   | <b>4.936.176</b>   | <b>4.577.600</b>   |
| Cuotas de asociados y afiliados  |                    | 3.568.430          | 3.229.211          |
| Ingresos de promociones, patrocinadores y colaboraciones   |                    | 165.151            | 90.528             |
| Subvenciones imputadas al excedente del ejercicio  |                    | 977.156            | 1.045.824          |
| Otros ingresos de la actividad   |                    | 225.439            | 212.037            |
| <b>Gastos por ayudas y otros</b>   | <b>Nota 16.c</b>   | <b>(358.094)</b>   | <b>(344.173)</b>   |
| Ayudas monetarias  |                    | (358.094)          | (344.173)          |
| <b>Variación de existencias de productos terminados y en curso de fabricación</b>                  |                    | <b>(4.159)</b>     | <b>(79)</b>        |
| <b>Otros ingresos de explotación</b>   | <b>Nota 16.b</b>   | <b>-</b>           | <b>3.337</b>       |
| <b>Gastos de personal</b>  | <b>Nota 16.e</b>   | <b>(2.191.496)</b> | <b>(2.261.684)</b> |
| Sueldos, salarios y asimilados   |                    | (1.697.226)        | (1.629.631)        |
| Cargas Sociales  |                    | (494.270)          | (632.053)          |
| <b>Otros gastos de la actividad</b>  | <b>Nota 16.d</b>   | <b>(2.365.356)</b> | <b>(2.107.565)</b> |
| Servicios Exteriores   |                    | (2.360.205)        | (2.109.457)        |
| Tributos   |                    | (1.000)            | (1.796)            |
| Pérdidas, deterioro y variación de provisiones por operaciones comerciales                         |                    | (4.151)            | 3.688              |
| <b>Amortización del Inmovilizado</b>   | <b>Notas 5 y 6</b> | <b>(85.407)</b>    | <b>(31.817)</b>    |
| <b>Subvenciones, donaciones y legados de capital traspasados al excedente del ejercicio</b>        |                    | <b>3.761</b>       | <b>3.428</b>       |
| Subvenciones de capital traspasados al excedente del ejercicio                                     | <b>Nota 12</b>     | 3.761              | 3.428              |
| <b>Deterioro y resultado por enajenaciones del inmovilizado</b>                                    |                    | <b>-</b>           | <b>-</b>           |
| Resultados por enajenaciones y otras   |                    | -                  | -                  |
| <b>Otros Resultados</b>  |                    | <b>112.497</b>     | <b>107.377</b>     |
| <b>EXCEDENTE DE LA ACTIVIDAD</b>   |                    | <b>47.922</b>      | <b>(53.576)</b>    |
| <b>Ingresos financieros</b>  | <b>Nota 16.f</b>   | <b>15</b>          | <b>113</b>         |
| De participaciones en instrumentos de patrimonio   |                    | 15                 | 113                |
| En terceros  |                    | 15                 | 113                |
| <b>Gastos financieros</b>  | <b>Nota 16.f</b>   | <b>-</b>           | <b>(425)</b>       |
| Por deudas con terceros  |                    | -                  | (425)              |
| <b>Diferencias de cambio</b>   |                    | <b>-</b>           | <b>-</b>           |
| <b>EXCEDENTE DE LAS OPERACIONES FINANCIERAS</b>  |                    | <b>15</b>          | <b>(312)</b>       |
| <b>EXCEDENTE ANTES DE IMPUESTOS</b>  |                    | <b>47.937</b>      | <b>(53.888)</b>    |
| <b>Impuestos sobre beneficios</b>  | <b>Nota 14</b>     | <b>-</b>           | <b>-</b>           |
| <b>VARIACIÓN DEL PATRIMONIO NETO RECONOCIDA EN EL EXCEDENTE DEL EJERCICIO</b>                      |                    | <b>2.580</b>       | <b>2.473</b>       |
| <b>Ingresos y gastos imputados directamente al patrimonio neto:</b>                                | <b>Nota 12</b>     | <b>987.656</b>     | <b>1.185.594</b>   |
| <b>Variación de patrimonio neto por ingresos y gastos reconocidos directamente en el excedente</b> |                    | <b>(985.076)</b>   | <b>(1.043.351)</b> |
| Reclasificaciones al excedente del ejercicio   |                    | -                  | -                  |
| Variación de patrimonio neto por reclasificaciones al excedente del ejercicio                      |                    | -                  | -                  |
| <b>VARIACIONES EN EL PATRIMONIO NETO POR INGRESOS Y GASTOS IMPUTADOS DIRECTAMENTE</b>              |                    | <b>-</b>           | <b>-</b>           |
| <b>AL PATRIMONIO NETO</b>  |                    | <b>-</b>           | <b>-</b>           |
| <b>AJUSTES POR CAMBIOS DE VALOR</b>  |                    | <b>-</b>           | <b>-</b>           |
| <b>AJUSTES POR ERRORES</b>   |                    | <b>-</b>           | <b>-</b>           |
| <b>VARIACIONES EN LA DOTACIÓN FUNDACIONAL O FONDO SOCIAL</b>                                       |                    | <b>-</b>           | <b>-</b>           |
| <b>OTRAS VARIACIONES</b>   |                    | <b>-</b>           | <b>-</b>           |
| <b>RESULTADO TOTAL, VARIACIÓN DEL PATRIMONIO NETO EN EL EJERCICIO</b>                              |                    | <b>50.517</b>      | <b>(51.415)</b>    |

## Fundación Universidad Pablo de Olavide

Memoria abreviada correspondiente  
al ejercicio anual terminado  
el 31 de diciembre de 2017

### 1. Actividad de la Fundación

La Fundación Universidad Pablo de Olavide (en adelante, la Fundación) se constituye el 29 de noviembre de 2000 mediante escritura otorgada ante el notario de Sevilla D. Antonio Ojeda Escobar, inscribiéndose en el Registro de Fundaciones Docentes con fecha 6 de abril de 2001. Su domicilio social se encuentra en Sevilla, carretera de Utrera, Km. 1 en las dependencias de la Universidad Pablo de Olavide.

Según escritura número setecientos veintidós de 14 de abril de 2015 otorgada ante el notario de Sevilla D. Jose María Manzano Gómez, la Fundación Universidad-Sociedad Pablo de Olavide pasó a denominarse Fundación Universidad Pablo de Olavide.

Con fecha 22 de diciembre de 2015 se elevó a escritura pública la escritura de liquidación de la Fundación Conocimiento y Cultura-Universidad Pablo Olavide. Se elevaron a públicos en dicha escritura los acuerdos adoptados por el Patronato de la Fundación Conocimiento y Cultura-Universidad Pablo Olavide, de 23 de junio de 2015, por los cuales se adjudicó el patrimonio resultante de la liquidación de la Fundación mencionada a la Fundación Universidad Pablo de Olavide. Como consecuencia de la liquidación la Sociedad registró en el ejercicio 2016 un ingreso de 139.769 euros.

La Fundación Universidad Pablo de Olavide ostenta la condición de medio propio personificado de la Universidad de Pablo de Olavide a todos los efectos, y especialmente a previstos en la normativa vigente de contratación del Sector Público. Quedando por tanto habilitada para recibir los encargos que la Universidad Pablo de Olavide, en su condición de poder adjudicador, resuelva encomendar para la mejor y más eficiente ejecución de actuaciones y servicios propios de ésta relacionados con los fines de esta fundación.

La Fundación desarrollará principalmente sus actividades dentro del territorio de la Comunidad Autónoma Andaluza, y más concretamente en la provincia de Sevilla, sin perjuicio de que pueda realizar otras posibles actuaciones de ámbito nacional o internacional.

Tiene por beneficiarios las personas integradas de una u otra forma en la Universidad Pablo de Olavide, y aquellas personas físicas y jurídicas que con ella se relacionen. La determinación de los beneficiarios se efectuará por el Patronato con criterios de imparcialidad y no discriminación.

La Fundación tiene como objetivo fundacional coadyuvar a la Universidad Pablo de Olavide al logro de sus fines y el apoyo a la mejor formación, capacitación y desarrollo integral de su alumnado, fomentando asimismo el diálogo y la colaboración entre dicha Universidad y las empresas e instituciones de su entorno. Para ello, colaborará en la promoción y gestión de los estudios, programas y servicios universitarios en los términos que le sean encargados o encomendados por la Universidad Pablo de Olavide, pudiendo también desarrollar actuaciones propias que incidan en la consecución de dicho objetivo.

La dotación fundacional fue aportada íntegramente por la Universidad Pablo de Olavide en el ejercicio 2000. La Fundación no es cabecera de grupo y, por tanto, no está obligada a formular cuentas anuales consolidadas.

Durante el ejercicio 2017, la Fundación Universidad Pablo de Olavide ha realizado las siguientes líneas de actuación:

- Potenciar actividades de orientación laboral que promuevan el emprendimiento entre los titulados universitarios como medio de mejorar la inserción profesional.

- Difundir la actividad desarrollada por la Fundación, tanto dentro de la comunidad universitaria como al resto de la sociedad, utilizando como herramienta principal las redes sociales existentes en la red.
- Potenciar el alquiler de nuevas instalaciones deportivas a personas pertenecientes a la comunidad universitaria y entidades ajenas a la Universidad, con el fin de promover el deporte y la vida saludable.
- Gestión de instalaciones y espacios de la Universidad Pablo de Olavide para la realización de actividades extraacadémicas y eventos de distinta naturaleza: congresos, seminarios, pruebas selectivas, etc.
- Potenciar las prácticas de alumnos en empresas e instituciones en sus diversas modalidades: prácticas curriculares, extracurriculares y de postgrado.
- Contribuir a la ejecución de la oferta de Formación Permanente de la Universidad, potenciando su orientación e interacción con el tejido social y empresarial de nuestro entorno.
- Incentivar el estudio y la cultura mediante la financiación de convocatorias de la Universidad Pablo de Olavide de ayudas, becas y premios.
- Gestión de los Centros y/o Servicios que la Universidad tiene encomendada a la Fundación (Centro de Estudios para Extranjeros, Servicio de Deportes, Residencia Flora Tristán y Otros servicios con personal dedicado exclusivamente) de forma eficiente y con el nivel de calidad requerido.

Todas estas actividades se han llevado a cabo en el ejercicio de los cometidos que le han sido confiados por la Universidad Pablo de Olavide, dando cumplimiento efectivo del requisito establecido en el artículo 32.2 b) de la Ley 9/2017, de 8 de noviembre, de Contratos del Sector Público, por la que se transponen al ordenamiento jurídico español las Directivas del Parlamento Europeo y del Consejo 2014/23/UE y 2014/24/UE, de 26 de febrero de 2014

Dadas las actividades a las que se dedica la Fundación, la misma no tiene responsabilidades, gastos, activos ni provisiones o contingencias de naturaleza medioambiental que pudieran ser significativas en relación al patrimonio, la situación financiera o los resultados de la misma. Por este motivo, no se incluyen desgloses específicos en la presente memoria de las cuentas respecto a información de cuestiones medioambientales.

## **2. Bases de presentación de las cuentas anuales abreviadas**

### **a) Marco Normativo de Información financiera aplicable a la Fundación-**

Estas cuentas anuales abreviadas se han formulado por el Presidente de la Fundación de acuerdo con el marco normativo de información financiera aplicable, que es el establecido en:

- a) Código de Comercio y la restante legislación mercantil.
- b) Ley 10/2005 de 31 de mayo de Fundaciones de la Comunidad Autónoma de Andalucía y la Ley 49/2002, de 23 de diciembre, de régimen fiscal de las fundaciones es sin fines lucrativos y de los incentivos fiscales al mecenazgo, así como por los reglamentos que los desarrollan.
- c) Plan General de Contabilidad aprobado por el Real Decreto 1514/2007 y sus Adaptaciones sectoriales, en particular, la Adaptación Sectorial del Plan General de Contabilidad a las entidades sin fines lucrativos aprobado por el Real Decreto 1491/2011, de 24 de Octubre.
- d) Las normas de obligado cumplimiento aprobadas por el Instituto de Contabilidad y Auditoría de Cuentas en desarrollo del Plan General de Contabilidad y sus normas complementarias.
- e) El resto de la normativa contable española que resulte de aplicación.

**b) Imagen fiel-**

Las cuentas anuales abreviadas adjuntas han sido obtenidas de los registros contables de la Fundación, que incluyen la totalidad de las transacciones realizadas por la misma (actividades propias de la Fundación y actividades de carácter mercantil), y se presentan de acuerdo con el marco normativo de información financiera que le resulta de aplicación descrito en la Nota 2.a anterior y, en particular, con los principios y criterios contables en él contenidos, de forma que muestran la imagen fiel del patrimonio, de la situación financiera y de los excedentes de la Fundación habidos durante el correspondiente ejercicio.

Las cuentas anuales abreviadas adjuntas correspondientes al ejercicio terminado al 31 de diciembre de 2017, que han sido formuladas por el Presidente de la Fundación el 20 de marzo de 2018, se presentarán para su aprobación al Patronato de la Fundación, estimándose que serán depositadas en el Registro de Fundaciones sin ninguna modificación.

**c) Principios contables no obligatorios aplicados-**

No se han aplicado principios contables no obligatorios. Adicionalmente, el Presidente ha formulado estas cuentas anuales abreviadas teniendo en consideración la totalidad de los principios y normas contables de aplicación obligatoria que tienen un efecto significativo en dichas cuentas anuales abreviadas. No existe ningún principio contable que siendo obligatorio, haya dejado de aplicarse.

**d) Aspectos críticos de la valoración y estimación de la incertidumbre-**

En la elaboración de las cuentas anuales abreviadas adjuntas se han utilizado estimaciones para valorar algunos de los activos, pasivos, ingresos, gastos y compromisos que figuran registrados en ellas. Básicamente estas estimaciones se refieren a:

- La evaluación de posibles pérdidas por deterioro de determinados activos (véase Nota 4.d)
- La vida útil de los activos materiales e intangibles (véase Notas 4.a y 4.b)
- El cálculo de provisiones (véase Nota 4.g)

A pesar de que estas estimaciones se han realizado sobre la base de la mejor información disponible al cierre del ejercicio 2017, es posible que acontecimientos que puedan tener lugar en el futuro obliguen a modificarlas (al alza o a la baja) en los próximos ejercicios, lo que se realizaría, en su caso, de forma prospectiva.

**e) Comparación de la información-**

La Fundación presenta, a efectos comparativos, con cada una de las partidas del balance y de la cuenta de resultados y memoria abreviadas, las cifras correspondientes al ejercicio 2016.

**f) Agrupación de partidas-**

Determinadas partidas del balance y de la cuenta de resultado, se presentan de forma agrupada para facilitar su comprensión, si bien, en la medida en que sea significativa, se ha incluido la información desagregada en las correspondientes notas de la memoria.

**g) Cambios en estimaciones contables-**

Durante el ejercicio 2017 la Fundación ha reestimado la vida útil del inmovilizado intangible y del inmovilizado material, tal y como se detalla en las notas 4.a y 4.b, con efecto a 1 de enero de 2017. El efecto de dicha reestimación ha supuesto una mayor amortización en el ejercicio 2017 por importe de 46.435 euros.

**h) Corrección de errores-**

En la elaboración de las cuentas anuales abreviadas adjuntas no se ha detectado ningún error significativo que haya supuesto la reexpresión de los importes incluidos en las cuentas anuales del ejercicio 2016.

**3. Distribución del excedente positivo del ejercicio**

La propuesta de distribución del excedente del ejercicio formulada por la Presidencia de la Fundación, que se presentará al Patronato para su aprobación, es la siguiente (en euros):

|                         | Ejercicio<br>2017 |
|-------------------------|-------------------|
| <b>Base de reparto</b>  |                   |
| Excedente del ejercicio | 47.937            |
| <b>Aplicación</b>       |                   |
| A Reservas Voluntarias  | (47.937)          |
| <b>Total</b>            | -                 |

**4. Normas de registro y valoración**

Las principales normas de registro y valoración utilizadas por la Fundación en la elaboración de sus cuentas de acuerdo con las establecidas por el Plan General de Contabilidad y la adaptación sectorial aprobada por el Real Decreto 1491/2011 han sido las siguientes:

**a) Inmovilizado intangible-**

La Fundación distingue entre activos generadores de flujos de efectivo y no generadores de flujos de efectivo, siendo estos últimos aquéllos cuyo objeto no es la obtención de un rendimiento económico, sino el potencial de servicio a la sociedad.

Como norma general, el inmovilizado intangible, ya sean elementos generadores o no generadores de flujos de efectivo, se valora inicialmente por su precio de adquisición, coste de producción o por su valor razonable, en el caso en el que los elementos hayan sido adquiridos a título gratuito. Posteriormente se valora a su coste minorado por la correspondiente amortización acumulada y, en su caso, por las pérdidas por deterioro que haya experimentado calculadas conforme al criterio descrito más adelante. Dichos activos se amortizan en función de su vida útil.

*Aplicaciones informáticas:*

La Fundación registra en esta cuenta los costes incurridos en la adquisición el software adquirido como instrumento para a la gestión y administración de sus actividades, así como las licencias de uso de diversos programas informáticos, valorados todos ellos al coste de su adquisición. Los costes de mantenimiento de las aplicaciones informáticas se registran en la cuenta de pérdidas y ganancias del ejercicio en que se incurren. La amortización de las aplicaciones informáticas se realiza aplicando el método lineal, y tal y como se indica en la nota 2.g la Fundación ha reestimado su vida útil de 6 a 3 años.

El cargo a la cuenta resultado abreviada adjunta correspondiente al ejercicio 2017 y 2016 por el concepto de amortización del inmovilizado intangible ha ascendido a 22.568 y 11.291 euros, respectivamente.

**Deterioro de valor de activos intangibles y materiales-**

Al cierre de cada ejercicio (o siempre que existan indicios de pérdida de valor (para el resto de los activos), la Fundación procede a estimar, mediante el denominado "Test de deterioro", la posible existencia de pérdidas de valor que reduzcan el valor recuperable de dichos activos a un importe inferior al de su valor en libros.

El importe recuperable se determina como el mayor importe entre el valor razonable menos los costes de venta y el valor en uso.

Las proyecciones son preparadas sobre la base de la experiencia pasada y en función de las mejores estimaciones disponibles, siendo éstas consistentes con la información procedente del exterior.

En el caso de que se deba reconocer una pérdida por deterioro de una unidad generadora de efectivo a la que se hubiese asignado todo o parte de un fondo de comercio, se reduce en primer lugar el valor contable del fondo de comercio correspondiente a dicha unidad. Si el deterioro supera el importe de éste, en segundo lugar se reduce, en proporción a su valor contable, el del resto de activos de la unidad generadora de efectivo, hasta el límite del mayor valor entre los siguientes: su valor razonable menos los costes de venta, su valor en uso y cero.

*Deterioro de valor de bienes de inmovilizado no generadores de flujos de efectivo*

El deterioro de valor de un activo no generador de flujos de efectivo es la pérdida de potencial de servicio de un activo, distinta a la depreciación sistemática y regular que constituye la amortización. El deterioro responde, por tanto, a una disminución en la utilidad que proporciona el activo a la entidad que lo controla.

Se producirá una pérdida por deterioro del valor de un elemento del inmovilizado material cuando su valor contable supere a su importe recuperable, entendido éste como el mayor importe entre su valor razonable menos los costes de venta y su valor en uso. A tal efecto, el valor en uso se determinará por referencia al coste de reposición.

*Deterioro de valor de bienes de inmovilizado generadores de flujos de efectivo*

Se producirá una pérdida del valor de un elemento del inmovilizado material cuando su valor contable supere a su importe recuperable, entendido éste como el mayor importe entre su valor razonable menos los costes de venta y su valor en uso.

Cuando una pérdida por deterioro de valor revierte posteriormente (circunstancia no permitida en el caso específico del fondo de comercio), el importe en libros del activo o de la unidad generadora de efectivo se incrementa en la estimación revisada de su importe recuperable, pero de tal modo que el importe en libros incrementado no supere el importe en libros que se habría determinado de no haberse reconocido ninguna pérdida por deterioro en ejercicios anteriores. Dicha reversión de una pérdida por deterioro de valor se reconoce como ingreso.

**b) Inmovilizado material-**

El inmovilizado material está valorado a su precio de adquisición. Los costes de ampliación, modernización o mejoras, así como los impuestos indirectos que no sean directamente recuperables de la Hacienda Pública, representan un incremento del valor de estos bienes, por lo que se capitalizan como mayor coste. Posteriormente, se minoran por la correspondiente amortización acumulada y las pérdidas por deterioro, si las hubiera, conforme al criterio mencionado en la Nota 4.a.

Los gastos de conservación y mantenimiento incurridos durante el ejercicio se cargan a la cuenta de resultados como gasto. La Fundación amortiza su inmovilizado material siguiendo el método lineal, distribuyendo el coste de los activos entre los años de vida útil estimada, la cual según la reestimación realizada por la Fundación mencionada en la nota 2.g sigue el siguiente detalle:

|  | Años de Vida Útil Estimada |
|--|----------------------------|
| Instalaciones de tratamiento de fluidos (aire acondicionado) | 4-10                       |
| Mobiliario adquirido desde el ejercicio 2008                 | 5-10                       |
| Equipos para proceso de información desde 2011               | 2                          |
| Electrodomésticos Residencia                                 | 1-14                       |

**c) Arrendamientos-**

Los arrendamientos se clasifican como arrendamientos financieros siempre que de las condiciones de los mismos se deduzca que se transfieren al arrendatario sustancialmente los riesgos y beneficios inherentes a la propiedad del activo objeto del contrato. Los demás arrendamientos se clasifican como arrendamientos operativos.

Arrendamiento operativo-

Los ingresos y gastos derivados de los acuerdos de arrendamiento operativo se cargan a la cuenta de pérdidas y ganancias en el ejercicio en que se devengan.

Asimismo, el coste de adquisición del bien arrendado se presenta en el balance conforme a su naturaleza, incrementado por el importe de los costes del contrato directamente imputables, los cuales se reconocen como gasto en el plazo del contrato, aplicando el mismo criterio utilizado para el reconocimiento de los ingresos del arrendamiento.

Cualquier cobro o pago que pudiera realizarse al contratar un arrendamiento operativo se tratará como un cobro o pago anticipado que se imputará a resultados a lo largo del periodo del arrendamiento, a medida que se cedan o reciban los beneficios del activo arrendado.

**d) Instrumentos financieros-**

Activos financieros

Clasificación-

Los activos financieros que posee la Fundación corresponden íntegramente a:

- Préstamos y partidas a cobrar: activos financieros originados en la venta de bienes o en la prestación de servicios por operaciones de tráfico de la empresa, o los que no teniendo un origen comercial, no son instrumentos de patrimonio ni derivados y cuyos cobros son de cuantía fija o determinable y no se negocian en un mercado activo.

Valoración inicial-

Los activos financieros se registran inicialmente al valor razonable de la contraprestación entregada más los costes de la transacción que sean directamente atribuibles.

Valoración posterior-

Los préstamos y partidas a cobrar se valoran posteriormente por su coste amortizado.



No obstante lo señalado en el párrafo anterior, los créditos con vencimiento no superior a un año que se valoren inicialmente por su valor nominal, continúan valorándose por dicho importe, salvo que se hubieran deteriorado.

El valor razonable de las fianzas se calculará tomando como periodo remanente el plazo contractual mínimo comprometido durante el cual no se pueda devolver su importe. Dicha actualización no será necesaria si su efecto no es significativo.

Al menos al cierre del ejercicio la Fundación realiza un test de deterioro para los activos financieros que no están registrados a valor razonable. Se considera que existe evidencia objetiva de deterioro si el valor recuperable del activo financiero es inferior a su valor en libros. Cuando se produce, el registro de este deterioro se registra en la cuenta de pérdidas y ganancias.

Respecto a las correcciones valorativas relativas a los deudores comerciales y otras cuentas a cobrar, el criterio utilizado por la Fundación para calcular las correspondientes correcciones valorativas, si las hubiera, consiste en clasificar como de dudoso cobro cuando se considere su recuperación problemática o si se aprecia una reducida probabilidad de cobro, en función de la solvencia del deudor. Las provisiones acumuladas y anuales se constituyen basándose en las circunstancias anteriores.

La Fundación da de baja los activos financieros cuando expiran o se han cedido los derechos sobre los flujos de efectivo del correspondiente activo financiero y se han transferido sustancialmente los riesgos y beneficios inherentes a su propiedad, tales como en ventas en firme de activos, cesiones de créditos comerciales en operaciones de "factoring" en las que la empresa no retiene ningún riesgo de crédito ni de interés, las ventas de activos financieros con pacto de recompra por su valor razonable o las titulaciones de activos financieros en las que la empresa cedente no retiene financiaciones subordinadas ni concede ningún tipo de garantía o asume algún otro tipo de riesgo.

Por el contrario, la Fundación no da de baja los activos financieros, y reconoce un pasivo financiero por un importe igual a la contraprestación recibida, en las cesiones de activos financieros en las que se retenga sustancialmente los riesgos y beneficios inherentes a su propiedad, tales como el descuento de efectos, el "factoring con recurso", las ventas de activos financieros con pactos de recompra a un precio fijo o al precio de venta más un interés y las titulaciones de activos financieros en las que la empresa cedente retiene financiaciones subordinadas u otro tipo de garantías que absorben sustancialmente todas las pérdidas esperadas.

#### Pasivos financieros

Son pasivos financieros aquellos débitos y partidas a pagar que tiene la Fundación y que se han originado en la compra de bienes y servicios por operaciones de tráfico de la empresa, o también aquellos que sin tener un origen comercial, no pueden ser considerados como instrumentos financieros derivados.

Los débitos y partidas a pagar se valoran inicialmente al valor razonable de la contraprestación recibida, ajustada por los costes de la transacción directamente atribuibles. Con posterioridad, dichos pasivos se valoran de acuerdo con su coste amortizado.

No obstante lo señalado en el párrafo anterior, los débitos por operaciones comerciales con vencimiento no superior a un año y que no tengan tipo de interés contractual, así como los desembolsos exigidos por terceros sobre participaciones, cuyo importe se espera pagar en el corto plazo, se valoran por su valor nominal, cuando el efecto de no actualizar los flujos de efectivo no sea significativo.

La Fundación da de baja los pasivos financieros cuando se extinguen las obligaciones que los han generado.

**e) Existencias-**

Las existencias se valoran inicialmente por su precio de adquisición o coste de producción. Los descuentos comerciales, las rebajas obtenidas, otras partidas similares y los intereses incorporados al nominal de los débitos se deducen en la determinación del precio de adquisición. En el caso de las existencias recibidas gratuitamente, éstas se valoran por su valor razonable.

El coste de producción incluye los costes de materiales directos y, en su caso, los costes de mano de obra directa y los gastos generales de fabricación.

Asimismo, la Fundación distingue entre existencias generadoras de flujos de efectivo y no generadoras de flujos de efectivo, siendo estas últimas aquéllas cuyo objeto no es la obtención de un rendimiento económico, sino el potencial de servicio a la sociedad.

**f) Subvenciones, donaciones y legados-**

Para la contabilización de las subvenciones, donaciones y legados recibidos, la Fundación sigue los siguientes criterios:

- a) Subvenciones, donaciones y legados de capital no reintegrables: Se valoran por el valor razonable del importe o el bien concedido, en función de si son de carácter monetario o no, y se imputan a resultados en proporción a la dotación a la amortización efectuada en el periodo para los elementos subvencionados o, en su caso, cuando se produzca su enajenación o corrección valorativa por deterioro. Las subvenciones, donaciones y legados no reintegrables que se obtengan sin asignación a una finalidad específica se contabilizarán directamente en el excedente del ejercicio en que se reconozcan.
- b) Subvenciones de carácter reintegrables: Mientras tienen el carácter de reintegrables se contabilizan como pasivos.
- c) Subvenciones de explotación: Se abonan a resultados en el momento en que se conceden excepto si se destinan a financiar déficit de explotación de ejercicios futuros, en cuyo caso se imputarán en dichos ejercicios. Si se conceden para financiar gastos específicos, la imputación al patrimonio neto y simultáneamente a la cuenta de resultados se realizará a medida que se devenguen los gastos financiados.

En el caso de los servicios recibidos sin contraprestación, se reconoce un gasto de acuerdo a su naturaleza y un ingreso en concepto de subvención/donación por la mejor estimación del valor razonable del servicio recibido.

Si las subvenciones, donaciones o legados fueran concedidos por los asociados, fundadores o patronos se seguirá este mismo criterio, salvo que se otorgasen a título de dotación fundacional o fondo social, en cuyo caso se reconocerán directamente en los fondos propios de la fundación. También se reconocerán directamente en los fondos propios, las aportaciones efectuadas por un tercero a la dotación fundacional o al fondo social.

No obstante lo anterior, en aquellos casos en que la entidad receptora de la ayuda no es la beneficiaria de los fondos recibidos, sino que actúa como un mero intermediario entre el concedente y sus destinatarios finales, el importe obtenido no tendrá influencia en su cuenta de resultados, registrándose únicamente los movimientos de tesorería que se producen, sin perjuicio de que si pudieran derivar responsabilidades a la Fundación por el buen fin de la ayuda recibida, se contabiliza la correspondiente provisión.

**g) Provisiones y contingencias-**

La Fundación en las cuentas anuales abreviadas diferencia entre:

- Provisiones: saldos acreedores que cubren obligaciones actuales derivadas de sucesos pasados, cuya cancelación es probable que origine una salida de recursos, pero que resultan indeterminados en cuanto a su importe y/ o momento de cancelación.
- Pasivos contingentes: obligaciones posibles surgidas como consecuencia de sucesos pasados, cuya materialización futura está condicionada a que ocurra, o no, uno o más eventos futuros independientes de la voluntad de la Fundación.

Las cuentas anuales abreviadas recogen todas las provisiones con respecto a las cuales se estima que la probabilidad de que se tenga que atender la obligación es mayor que de lo contrario. Salvo que sean considerados como remotos, los pasivos contingentes no se reconocen en las cuentas anuales abreviadas, sino que se informa sobre los mismos en las notas de la memoria.

Las provisiones se valoran por el valor actual de la mejor estimación posible del importe necesario para cancelar o transferir la obligación, teniendo en cuenta la información disponible sobre el suceso y sus consecuencias, y registrándose los ajustes que surjan por la actualización de dichas provisiones como un gasto financiero conforme se va devengando.

La compensación a recibir de un tercero en el momento de liquidar la obligación, siempre que no existan dudas de que dicho reembolso será percibido, se registra como activo, excepto en el caso de que exista un vínculo legal por el que se haya exteriorizado parte del riesgo, y en virtud del cual la Fundación no esté obligada a responder; en esta situación, la compensación se tendrá en cuenta para estimar el importe por el que, en su caso, figurará la correspondiente provisión.

**h) Impuesto sobre Excedente-**

Con la entrada en vigor de la Ley 49/2002, de 23 de Diciembre, de régimen fiscal de las entidades sin fines lucrativos y de los incentivos fiscales al mecenazgo, de aplicación a la Entidad, según la disposición adicional segunda, en lo que se refiere al Impuesto sobre Sociedades, según los artículos 6 y 7 de dicha Ley, la totalidad de las rentas obtenidas por la Fundación se encuentran exentas del Impuesto sobre Sociedades, por lo que al ajustar el resultado contable, la base imponible del impuesto es nula, y por lo tanto no se ha contabilizado ni registrado importe alguno por este concepto.

**i) Ingresos y gastos-**

Los gastos se imputan en función del criterio de devengo, es decir, cuando se produce la corriente real de bienes y servicios que los mismos representan, con independencia del momento en que se produzca la corriente monetaria o financiera derivada de ellos. En particular, los gastos derivados de ayudas monetarias y no monetarias se registran, con carácter general, en el momento en el que se aprueba su concesión a la entidad beneficiaria.

Por su parte, los desembolsos relacionados con la organización de eventos futuros (exposiciones, congresos, conferencias, etcétera) se reconocen en la cuenta de resultados de la fundación como un gasto en la fecha en la que se incurran, salvo que estuvieran relacionados con la adquisición de bienes del inmovilizado, derechos para organizar el citado evento o cualquier otro concepto que cumpla la definición de activo.

El reconocimiento de los ingresos por ventas se produce en el momento en que se han transferido al comprador los riesgos y beneficios significativos inherentes a la propiedad del bien vendido, no manteniendo la gestión corriente sobre dicho bien, ni reteniendo el control efectivo sobre el mismo.

En cuanto a los ingresos por prestación de servicios, éstos se reconocen considerando el grado de realización de la prestación a la fecha de balance, siempre y cuando el resultado de la transacción pueda ser estimado con fiabilidad.

Las cuotas de usuarios o afiliados se reconocerán como ingresos en el período al que correspondan.

Los intereses recibidos de activos financieros se reconocen utilizando el método del tipo de interés efectivo y los dividendos, cuando se declara el derecho del accionista a recibirlos. En cualquier caso, los intereses y dividendos de activos financieros devengados con posterioridad al momento de la adquisición se reconocen como ingresos en la cuenta de resultados.

**j) Indemnizaciones por despido-**

De acuerdo con la legislación vigente, la Fundación está obligada al pago de indemnizaciones a aquellos empleados con los que, bajo determinadas condiciones, rescinda sus relaciones laborales. Por tanto, las indemnizaciones por despido susceptibles de cuantificación razonable se registran como gasto en el ejercicio en el que se adopta la decisión del despido y se crea una expectativa cierta sobre el empleado o colectivo afectado. En las cuentas anuales abreviadas adjuntas no se ha registrado provisión alguna por este concepto, ya que no están previstas situaciones de esta naturaleza.

**k) Elementos patrimoniales de naturaleza medioambiental-**

Se consideran activos de naturaleza medioambiental los bienes que son utilizados de forma duradera en la actividad de la Fundación, cuya finalidad principal es la minimización del impacto medioambiental y la protección y mejora del medioambiente, incluyendo la reducción o eliminación de la contaminación futura.

Dada la actividad a la que se dedica la Fundación, la misma no tiene responsabilidades, gastos, activos, ni provisiones y contingencias de naturaleza medioambiental que pudieran ser significativos en relación con el patrimonio, la situación financiera y los resultados de la misma. Por este motivo no se incluyen desgloses específicos en la presente memoria de las cuentas anuales abreviadas respecto a información de cuestiones medioambientales.

Durante los ejercicios 2017 y 2016 no se han identificado costes ni inversiones medioambientales de importancia para la Fundación.

**5. Inmovilizado intangible**

El movimiento habido durante los ejercicios 2017 y 2016 en las diferentes cuentas del inmovilizado intangible y en sus correspondientes cuentas de amortización acumulada ha sido el siguiente:

**Ejercicio 2017**

|                                     | Euros              |                        |          |                    |
|-------------------------------------|--------------------|------------------------|----------|--------------------|
|                                     | Saldos al 01/01/17 | Adiciones o dotaciones | Retiros  | Saldos al 31/12/17 |
| <b>Coste:</b>                       |                    |                        |          |                    |
| Aplicaciones informáticas           | 197.601            | -                      | -        | 197.601            |
| <b>Total coste</b>                  | <b>197.601</b>     | <b>-</b>               | <b>-</b> | <b>197.601</b>     |
| <b>Amortización acumulada:</b>      |                    |                        |          |                    |
| Aplicaciones informáticas           | (138.957)          | (22.568)               | -        | (161.525)          |
| <b>Total amortización acumulada</b> | <b>(138.957)</b>   | <b>(22.568)</b>        | <b>-</b> | <b>(161.525)</b>   |

| Total inmovilizado intangible | Euros         |               |
|-------------------------------|---------------|---------------|
|                               | Saldo inicial | Saldo final   |
| Coste                         | 197.601       | 197.601       |
| Amortizaciones                | (138.957)     | (161.525)     |
| <b>Total neto</b>             | <b>58.644</b> | <b>36.076</b> |

**Ejercicio 2016**

|                                     | Euros              |                        |          |                    |
|-------------------------------------|--------------------|------------------------|----------|--------------------|
|                                     | Saldos al 01/01/16 | Adiciones o dotaciones | Retiros  | Saldos al 31/12/16 |
| <b>Coste:</b>                       |                    |                        |          |                    |
| Aplicaciones informáticas           | 186.840            | 10.761                 | -        | 197.601            |
| <b>Total coste</b>                  | <b>186.840</b>     | <b>10.761</b>          | <b>-</b> | <b>197.601</b>     |
| <b>Amortización acumulada:</b>      |                    |                        |          |                    |
| Aplicaciones informáticas           | (127.666)          | (11.291)               | -        | (138.957)          |
| <b>Total amortización acumulada</b> | <b>(127.666)</b>   | <b>(11.291)</b>        | <b>-</b> | <b>(138.957)</b>   |

| Total inmovilizado intangible | Euros         |               |
|-------------------------------|---------------|---------------|
|                               | Saldo inicial | Saldo final   |
| Coste                         | 186.840       | 197.601       |
| Amortizaciones                | (127.666)     | (138.957)     |
| <b>Total neto</b>             | <b>59.174</b> | <b>58.644</b> |

Durante el ejercicio 2017 no se han producido altas. Durante el ejercicio 2016 se adquirió una nueva aplicación web para el proceso de automatrícula.

Al cierre de los ejercicios 2017 y 2016 la Fundación tenía elementos del inmovilizado intangible totalmente amortizados que seguían en uso conforme al siguiente detalle (en euros):

| Descripción               | Valor contable (bruto) |                |
|---------------------------|------------------------|----------------|
|                           | 2017                   | 2016           |
| Aplicaciones informáticas | 116.282                | 114.592        |
| <b>Total</b>              | <b>116.282</b>         | <b>114.592</b> |

**6. Inmovilizado material**

El movimiento habido durante los ejercicios 2017 y 2016 en las diferentes cuentas del inmovilizado material y de sus correspondientes cuentas de amortización acumulada ha sido el siguiente:

**Ejercicio 2017**

|   | Euros                |                        |                 |                      |
|---|----------------------|------------------------|-----------------|----------------------|
|   | Saldos al 01/01/2017 | Adiciones o Dotaciones | Retiros         | Saldos al 31/12/2017 |
| <b>Coste:</b>                                     |                      |                        |                 |                      |
| Equipos informáticos                              | 117.615              | 9.704                  | (45.262)        | 82.057               |
| Instalaciones técnicas, electrónicas y maquinaria | 63.906               | 18.126                 | -               | 82.032               |
| Mobiliario  | 117.650              | 4.969                  | (3.061)         | 119.558              |
| <b>Total coste</b>                                | <b>299.171</b>       | <b>32.799</b>          | <b>(48.323)</b> | <b>283.647</b>       |
| <b>Amortización acumulada:</b>                    |                      |                        |                 |                      |
| Equipos informáticos                              | (90.566)             | (29.516)               | 45.262          | (74.820)             |
| Instalaciones técnicas, electrónicas y maquinaria | (47.316)             | (10.585)               | -               | (57.901)             |
| Mobiliario  | (83.143)             | (22.738)               | 3.061           | (102.820)            |
| <b>Total amortización acumulada</b>               | <b>(221.025)</b>     | <b>(62.839)</b>        | <b>48.323</b>   | <b>(235.541)</b>     |

| Total inmovilizado material | Euros         |               |
|-----------------------------|---------------|---------------|
|                             | Saldo inicial | Saldo final   |
| Coste                       | 299.171       | 283.647       |
| Amortizaciones              | (221.025)     | (235.541)     |
| Deterioros                  | -             | -             |
| <b>Total neto</b>           | <b>79.109</b> | <b>48.106</b> |

**Ejercicio 2016**

|   | Euros                |                        |          |                      |
|---|----------------------|------------------------|----------|----------------------|
|   | Saldos al 01/01/2016 | Adiciones o Dotaciones | Retiros  | Saldos al 31/12/2016 |
| <b>Coste:</b>                                     |                      |                        |          |                      |
| Equipos informáticos                              | 111.781              | 5.834                  | -        | 117.615              |
| Instalaciones técnicas, electrónicas y maquinaria | 54.214               | 9.692                  | -        | 63.906               |
| Mobiliario  | 113.613              | 4.037                  | -        | 117.650              |
| <b>Total coste</b>                                | <b>279.608</b>       | <b>19.563</b>          | <b>-</b> | <b>299.171</b>       |
| <b>Amortización acumulada:</b>                    |                      |                        |          |                      |
| Equipos informáticos                              | (79.851)             | (10.715)               | -        | (90.566)             |
| Instalaciones técnicas, electrónicas y maquinaria | (43.575)             | (3.741)                | -        | (47.316)             |
| Mobiliario  | (77.073)             | (6.070)                | -        | (83.143)             |
| <b>Total amortización acumulada</b>               | <b>(200.499)</b>     | <b>(20.526)</b>        | <b>-</b> | <b>(221.025)</b>     |

| Total inmovilizado material | Euros         |               |
|-----------------------------|---------------|---------------|
|                             | Saldo inicial | Saldo final   |
| Coste                       | 279.608       | 299.171       |
| Amortizaciones              | (200.499)     | (221.025)     |
| Deterioros                  | -             | -             |
| <b>Total neto</b>           | <b>79.109</b> | <b>78.146</b> |

Las principales adiciones realizadas durante los ejercicios 2017 y 2016 corresponden a compras de equipos de procesos de información, mobiliario y electrodomésticos para la Residencia Flora Tristán, así como para el Servicio de Deportes y del Centro Universitario Internacional (CUI). Las bajas de 2017 corresponden a equipos de procesos de información y mobiliario que estaban totalmente amortizados.

Al cierre de los ejercicios 2017 y 2016 la Fundación tenía elementos del inmovilizado material totalmente amortizados que seguían en uso conforme al siguiente detalle (en euros):

| Descripción          | Valor contable (bruto) |                |
|----------------------|------------------------|----------------|
|                      | 2017                   | 2016           |
| Mobiliario           | 86.525                 | 57.928         |
| Equipos informáticos | 68.151                 | 70.823         |
| Otro inmovilizado    | 66.079                 | 34.190         |
| <b>Total</b>         | <b>220.755</b>         | <b>162.941</b> |

Al cierre de los ejercicios 2017 y 2016, el epígrafe "Subvenciones donaciones y legados recibidos" del balance abreviado a dicha fecha, incluye subvenciones de capital pendientes de imputar a resultados por importe de 27.829 euros y 31.590 euros, respectivamente, que financian los elementos del inmovilizado material e intangible; así como donaciones de libros de la Universidad Pablo de Olavide para su posterior comercialización por importe de 790 euros y 4.949 euros respectivamente.

La política de la Fundación es formalizar pólizas de seguros para cubrir los posibles riesgos a que están sujetos los diversos elementos de su inmovilizado material. Al cierre de los ejercicios 2017 y 2016 no existía déficit de cobertura alguno relacionado con dichos ingresos.

## **7. Arrendamientos**

Al cierre de los ejercicios 2017 y 2016, la Fundación tiene contratadas con los arrendadores las siguientes cuotas de arrendamiento mínimas, según el actual acuerdo, sin tener en cuenta repercusión de gastos comunes, incrementos futuros por IPC, ni actualizaciones futuras de rentas pactadas contractualmente (en euros):

| Arrendamientos operativos<br>Cuotas mínimas | Valor nominal  |                |
|---|----------------|----------------|
|   | 2017           | 2016           |
| Menos de un año                             | 132.905        | 134.645        |
| Entre uno y cinco años                      | 14.390         | -              |
| Más de cinco años                           | -              | -              |
| <b>Total</b>                                | <b>147.295</b> | <b>134.645</b> |

El importe de las cuotas de arrendamiento operativo reconocidas respectivamente como gasto en los ejercicios 2017 y 2016 es el siguiente (en euros):

|                                 | 2017           | 2016           |
|---------------------------------|----------------|----------------|
| Pagos mínimos por arrendamiento | 160.334        | 153.645        |
| <b>Total neto</b>               | <b>160.334</b> | <b>153.645</b> |

En su posición de arrendatario, los contratos de arrendamiento operativo más significativos que tiene la Fundación al cierre del ejercicio 2017 son los siguientes:

- Acuerdo de cesión de uso con el Patronato Municipal de Deportes del Excmo. Ayuntamiento de Dos Hermanas de la piscina municipal para actividades de natación por parte de la comunidad universitaria. El acuerdo de utilización se inició el 18 de octubre de 2002, pudiéndose renovar cada año a voluntad de las partes.
- Arrendamiento de locales ubicados en la calle M<sup>a</sup> Teresa de Calcuta, edificio Giralda Sur, Parcela P-3 con la empresa GESTORA INMOBILIARIA GIRALDA S.L.U. (anteriormente PROMOCIONES RINOMER, S.L.U.), para uso universitario, como biblioteca, oficinas, lavandería o cualquier otro uso. El contrato tendrá una duración de siete años, a contar desde el 22 de abril de 2009, con un período de carencia hasta el 1 de septiembre de 2009. El precio del alquiler inicial era de 15.600 € anuales, pagaderos por mensualidades

anticipadas. El 1 de junio de 2014 se renovó el contrato estableciendo una renta anual de 9.900 pagaderos por mensualidades anticipadas, hasta el 31 de mayo de 2016, fecha a partir de la cual éste podía renovarse previo acuerdo de ambas partes. El 1 de junio de 2017 se renovó el contrato estableciendo una renta anual de 10.157 euros pagaderos por mensualidades anticipadas, con una duración de dos años. En el caso de resolución unilateral del contrato por parte de la Fundación antes del cumplimiento de los dos años de contrato, ésta se verá obligada a indemnizar a la arrendadora con la cantidad equivalente a las mensualidades de renta pendientes hasta el cumplimiento de los dos años de contrato.

- Arrendamiento de locales ubicados en las Instalaciones de la Universidad Pablo de Olavide, utilizados por la Fundación para desarrollar su actividad principal. Dichos arrendamientos son cedidos sin contraprestación alguna, acogiéndose a la norma 20º, 4.3 del marco conceptual de la contabilidad del Plan de Contabilidad de las entidades sin fines lucrativos. El valor total para 2017 de los locales cedidos en uso asciende a 128.780 euros.

## **8. Activos financieros (largo y corto plazo)**

### **a) Inversiones financieras a largo plazo-**

El saldo de las cuentas del epígrafe "Inversiones financieras a largo plazo" al cierre del ejercicio 2017 y 2016 es el siguiente (en euros):

| Categorías \ Clases  | Créditos, derivados y otros |               |
|----------------------|-----------------------------|---------------|
|                      | 2017                        | 2016          |
| Fianzas constituidas | 11.714                      | 11.714        |
| <b>Total</b>         | <b>11.714</b>               | <b>11.714</b> |

Las fianzas que figuran registradas en el cuadro anterior al 31 de diciembre de 2017 y 2016 corresponden fundamentalmente a las fianzas entregadas por los contratos de suministros de agua y electricidad de la Residencia Flora Tristán.

### **b) Inversiones financieras a corto plazo-**

El saldo de las cuentas del epígrafe "Inversiones financieras a corto plazo" al cierre de los ejercicios 2017 y 2016 es el siguiente (en euros):

| Categorías \ Clases           | Créditos, derivados y otros |              |
|-------------------------------|-----------------------------|--------------|
|                               | 2017                        | 2016         |
| Créditos a empresas           | -                           | 420          |
| Préstamos y partidas a cobrar | 5.278                       | 3.457        |
| <b>Total</b>                  | <b>5.278</b>                | <b>3.877</b> |

### **c) Información sobre naturaleza y nivel de riesgo de los instrumentos financieros-**

La gestión de los riesgos financieros de la Fundación está centralizada en la Dirección Financiera, la cual tiene establecidos los mecanismos necesarios para controlar la exposición a las variaciones en los tipos de interés, así como a los riesgos de crédito y liquidez. A continuación se indican los principales riesgos financieros que impactan a la Fundación:

- Riesgo de crédito:

Con carácter general, la Fundación mantiene su tesorería y activos líquidos equivalentes en entidades financieras de elevado nivel crediticio.



- Riesgo de liquidez:

Con el fin de asegurar la liquidez y poder atender todos los compromisos de pago que se derivan de su actividad, la Fundación dispone de la tesorería que muestra su balance.

- Riesgo de mercado (incluye tipo de interés, tipo de cambio y otros riesgos de precio):

La tesorería de la Fundación está expuesta al riesgo de tipo de interés, el cual podría tener un efecto adverso en los resultados financieros y en los flujos de caja, si bien éste no sería significativo dado el bajo nivel de endeudamiento.

### **9. Usuarios y otros deudores de la actividad propia**

El movimiento habido en este epígrafe del balance de situación abreviado en los ejercicios 2017 y 2016 ha sido el siguiente:

#### **Ejercicio 2017**

|  | Universidad Pablo de Olavide | Resto Usuarios | Total              |
|--|------------------------------|----------------|--------------------|
| <b>Deudores de la actividad propia</b> |                              |                |                    |
| Saldo inicial                          | 270.612                      | 392.501        | <b>663.113</b>     |
| Aumentos                               | 1.621.959                    | 4.942.848      | <b>6.564.807</b>   |
| Disminuciones                          | (1.708.473)                  | (5.084.770)    | <b>(6.793.243)</b> |
| Saldo Final                            | <b>184.098</b>               | <b>250.579</b> | <b>434.677</b>     |
| <b>Provisión para insolvencias</b>     |                              |                |                    |
| Saldo inicial                          | -                            | (10.909)       | (10.909)           |
| Aumentos                               | -                            | (1.890)        | (1.890)            |
| Disminuciones                          | -                            | 10.909         | 10.909             |
| Saldo Final                            | -                            | <b>(1.890)</b> | <b>(1.890)</b>     |
| <b>Total Usuarios Neto</b>             | <b>184.098</b>               | <b>248.689</b> | <b>432.787</b>     |

#### **Ejercicio 2016**

|  | Universidad Pablo de Olavide | Resto Usuarios  | Total              |
|--|------------------------------|-----------------|--------------------|
| <b>Deudores de la actividad propia</b> |                              |                 |                    |
| Saldo inicial                          | 249.794                      | 400.211         | <b>650.005</b>     |
| Aumentos                               | 1.320.662                    | 4.896.145       | <b>6.216.807</b>   |
| Disminuciones                          | (1.299.844)                  | (4.903.855)     | <b>(6.203.699)</b> |
| Saldo Final                            | <b>270.612</b>               | <b>392.501</b>  | <b>663.113</b>     |
| <b>Provisión para insolvencias</b>     |                              |                 |                    |
| Saldo inicial                          | -                            | (81.798)        | (81.798)           |
| Aumentos                               | -                            | (10.909)        | (10.909)           |
| Disminuciones                          | -                            | 81.798          | 81.798             |
| Saldo Final                            | -                            | <b>(10.909)</b> | <b>(10.909)</b>    |
| <b>Total Usuarios Neto</b>             | <b>270.612</b>               | <b>381.592</b>  | <b>652.204</b>     |

El saldo con la Universidad Pablo de Olavide incluye principalmente los importes de subvenciones y colaboraciones pendientes de transferir por los distintos programas y cursos de formación encomendados a la Fundación, incluyendo actividades del Servicio de Deportes y de la Residencia Flora Tristán.

El saldo bruto de la partida "Resto Usuarios" según la naturaleza de su relación con la Fundación tiene el siguiente desglose:

|                                   | Euros          |                |
|-----------------------------------|----------------|----------------|
|                                   | 2017           | 2016           |
| Empresas usuarias de prácticas    | 10.905         | 19.677         |
| Entidades Colaboradoras           | 115.464        | 260.877        |
| Residentes R.U. Flora Tristán     | -              | 335            |
| Alumnos de cursos formación       | 85.328         | 97.831         |
| Usuarios Servicio de Deportes UPO | 38.882         | 13.714         |
| Otros                             | -              | 67             |
| <b>Total</b>                      | <b>250.579</b> | <b>392.501</b> |

Las provisiones para insolvencias de usuarios se dotan siguiendo el criterio establecido en la Nota 4.d.

#### 10. Beneficiarios acreedores

El movimiento habido en este epígrafe del balance de situación abreviado en los ejercicios 2017 y 2016 ha sido el siguiente:

##### Ejercicio 2017

|                                 | Acreedores    | Acreedores Personal Docente | Beneficiarios Becas | Otros Beneficiarios | Total              |
|---------------------------------|---------------|-----------------------------|---------------------|---------------------|--------------------|
| <b>Beneficiarios acreedores</b> |               |                             |                     |                     |                    |
| Saldo inicial                   | 17.567        | 83.412                      | 118.755             | 13.200              | <b>232.934</b>     |
| Aumentos                        | 733.404       | 1.087.899                   | 433.072             | 58.973              | <b>2.313.348</b>   |
| Disminuciones                   | (705.748)     | (1.027.200)                 | (422.278)           | (72.055)            | <b>(2.227.281)</b> |
| <b>Saldo Final</b>              | <b>45.223</b> | <b>144.111</b>              | <b>129.549</b>      | <b>118</b>          | <b>319.001</b>     |

##### Ejercicio 2016

|                                 | Acreedores    | Acreedores Personal Docente | Beneficiarios Becas | Otros Beneficiarios | Total              |
|---------------------------------|---------------|-----------------------------|---------------------|---------------------|--------------------|
| <b>Beneficiarios acreedores</b> |               |                             |                     |                     |                    |
| Saldo inicial                   | 29.805        | 94.667                      | 164.505             | 23.844              | <b>312.821</b>     |
| Aumentos                        | 520.568       | 1.180.586                   | 420.668             | 32.030              | <b>2.153.852</b>   |
| Disminuciones                   | (532.806)     | (1.191.841)                 | (466.418)           | (42.674)            | <b>(2.233.739)</b> |
| <b>Saldo Final</b>              | <b>17.567</b> | <b>83.412</b>               | <b>118.755</b>      | <b>13.200</b>       | <b>232.934</b>     |

#### 11. Existencias

La composición de este epígrafe del balance de situación adjunto al 31 de diciembre de 2017 y 2016 es la siguiente (en euros):

|   | Euros        |              |
|---|--------------|--------------|
|   | 2017         | 2016         |
| Libros "La Flora Silvestre y Ornamental del Campus de la Universidad Pablo de Olavide | 787          | 4.946        |
| Anticipo a proveedores  | 751          | 646          |
| <b>Total</b>  | <b>1.538</b> | <b>5.592</b> |

Los libros han sido donados por la Universidad Pablo de Olavide para su posterior comercialización entre los alumnos de la Universidad Pablo de Olavide en cumplimiento de sus fines.

## 12. Patrimonio neto y fondos propios

### a) Fondos Propios-

El movimiento habido durante los ejercicios 2017 y 2016 en las cuentas de "Fondos propios" se presenta a continuación:

#### Ejercicio 2017

|   | Euros              |   |           |                       |                    |
|---|--------------------|---|-----------|-----------------------|--------------------|
|   | Saldos al 01/01/17 | Aplicación del excedente del ejercicio anterior | Traspasos | Excedente al 31/12/17 | Saldos al 31/12/17 |
| Dotación fundacional                          | 90.152             | -   | -         | -                     | 90.152             |
| Aportaciones patronos                         | -                  | -   | -         | -                     | -                  |
| Reservas                                      | 194.677            | (53.888)  | -         | -                     | 140.779            |
| Remanente                                     | -                  | -   | -         | -                     | -                  |
| Excedentes negativos de ejercicios anteriores | -                  | -   | -         | -                     | -                  |
| Excedente del ejercicio                       | (53.888)           | 53.888  | -         | 47.937                | 47.937             |
| <b>Total fondos propios</b>                   | <b>230.941</b>     | <b>-</b>  | <b>-</b>  | <b>47.937</b>         | <b>278.878</b>     |

#### Ejercicio 2016

|   | Euros              |   |           |                       |                    |
|---|--------------------|---|-----------|-----------------------|--------------------|
|   | Saldos al 01/01/16 | Aplicación del excedente del ejercicio anterior | Traspasos | Excedente al 31/12/16 | Saldos al 31/12/16 |
| Dotación fundacional                          | 90.152             | -   | -         | -                     | 90.152             |
| Aportaciones patronos                         | -                  | -   | -         | -                     | -                  |
| Reservas                                      | 3.219              | 168.875   | 22.583    | -                     | 194.677            |
| Remanente                                     | 22.583             | -   | (22.583)  | -                     | -                  |
| Excedentes negativos de ejercicios anteriores | -                  | -   | -         | -                     | -                  |
| Excedente del ejercicio                       | 168.875            | (168.875)                                       | -         | (53.888)              | (53.888)           |
| <b>Total fondos propios</b>                   | <b>284.829</b>     | <b>-</b>  | <b>-</b>  | <b>(53.888)</b>       | <b>230.941</b>     |

#### Dotación Fundacional-

La Dotación Fundacional por importe de 90.152 euros, fue aportada íntegramente por la Universidad Pablo de Olavide durante el ejercicio 2000.

### b) Subvenciones, donaciones y legados recibidos-

El movimiento habido durante los ejercicios 2017 y 2016 en el epígrafe "Subvenciones, donaciones y legados recibidos" así como su detalle a dicha fecha se presenta a continuación:

**Ejercicio 2017**

|                            | Euros               |               |                                  |              |                     |
|----------------------------|---------------------|---------------|----------------------------------|--------------|---------------------|
|                            | Saldo al 01/01/2017 | Adiciones     | Trasposos a resultados ejercicio | Minoraciones | Saldo al 31/12/2017 |
| Subvenciones de capital    | 31.590              | 10.500        | (3.761)                          | -            | 38.329              |
| Otras Donaciones y Legados | 4.949               | -             | (4.159)                          | -            | 790                 |
| <b>Total</b>               | <b>36.539</b>       | <b>10.500</b> | <b>(7.920)</b>                   | <b>-</b>     | <b>39.119</b>       |

**Ejercicio 2016**

|                            | Euros               |              |                                  |              |                     |
|----------------------------|---------------------|--------------|----------------------------------|--------------|---------------------|
|                            | Saldo al 01/01/2016 | Adiciones    | Trasposos a resultados ejercicio | Minoraciones | Saldo al 31/12/2016 |
| Subvenciones de capital    | 29.038              | 5.979        | (3.427)                          | -            | 31.590              |
| Otras Donaciones y Legados | 5.028               | -            | (79)                             | -            | 4.949               |
| <b>Total</b>               | <b>34.066</b>       | <b>5.979</b> | <b>(3.506)</b>                   | <b>-</b>     | <b>36.539</b>       |

**13. Deudas****a) Pasivos financieros a corto plazo-**

El saldo de las cuentas del epígrafe "Deudas a corto plazo" al cierre de los ejercicios 2017 y 2016 es el siguiente:

| Categorías                        | Clases | Derivados y otros |                |
|-----------------------------------|--------|-------------------|----------------|
|                                   |        | 2017              | 2016           |
| <b>Débitos y partidas a pagar</b> |        | 172.107           | 181.154        |
| <b>Total</b>                      |        | <b>172.107</b>    | <b>181.154</b> |

Al cierre de los ejercicios 2017 y 2016, se incluyen dentro de esta categoría por importe de 122.980 y 137.713 euros respectivamente, la parte de las subvenciones concedidas en distintos ejercicios, por diversos organismos públicos, de ámbito estatal y autonómico, según el siguiente detalle (en euros):

**Ejercicio 2017**

| Programa                               | Euros          |                |                       |                            |                |
|--|----------------|----------------|-----------------------|----------------------------|----------------|
|  | Saldo inicial  | Aumentos       | Traspaso a resultados | Minoración de Subvenciones | Saldo final    |
| Subvenciones PRAEM                     | 80.313         | 110.095        | (77.400)              | -                          | 113.008        |
| Subv. Becas RFT Consejería de Igualdad | 42.400         | -              | (42.400)              | -                          | -              |
| Subv. Campeonatos Deportivos Andalucía | 15.000         | 15.000         | (20.028)              | -                          | 9.972          |
| <b>Total</b>                           | <b>137.713</b> | <b>125.095</b> | <b>(139.828)</b>      | <b>-</b>                   | <b>122.980</b> |

**Ejercicio 2016**

| Programa                               | Euros          |                |                       |                            |                |
|--|----------------|----------------|-----------------------|----------------------------|----------------|
|  | Saldo inicial  | Aumentos       | Traspaso a resultados | Minoración de Subvenciones | Saldo final    |
| Subvenciones PRAEM                     | 45.558         | 110.095        | (75.340)              | -                          | 80.313         |
| Subv. Residencia Flora Tristán         | 23.580         | -              | (23.580)              | -                          | -              |
| Subv. Becas RFT Consejería de Igualdad | -              | 50.000         | (7.600)               | -                          | 42.400         |
| Subvención Proyecto MARCO POLO         | -              | -              | -                     | -                          | -              |
| Subv. Fundación Monte San Fernando     | 5.000          | 20.000         | (25.000)              | -                          | -              |
| Subv. Campeonatos Deportivos Andalucía | 15.000         | 15.000         | (15.000)              | -                          | 15.000         |
| Transferencia CICA                     | 18.386         | 14.467         | (32.853)              | -                          | -              |
| <b>Total</b>                           | <b>107.524</b> | <b>209.562</b> | <b>(179.373)</b>      | <b>-</b>                   | <b>137.713</b> |

El resto de los saldos incluidos en esta categoría se mencionan a continuación (en euros):

|  | Euros         |               |
|--|---------------|---------------|
|  | 2017          | 2016          |
| Fianzas arrendatarios Flora Tristán    | 30.950        | 27.378        |
| Devoluciones Alumnos                   | 18.177        | 16.063        |
| <b>Total otros pasivos financieros</b> | <b>49.127</b> | <b>43.441</b> |

**b) Información sobre los aplazamientos de pago efectuados a proveedores. Disposición adicional tercera. "Deber de información" de la Ley 15/2010, de 5 de julio-**

|                                     | 2017 | 2016 |
|-------------------------------------|------|------|
|                                     | Días | Días |
| Periodo medio de pago a proveedores | 57   | 64   |

#### **14. Situación fiscal**

**a) Saldos corrientes con las Administraciones Públicas-**

La composición de los saldos corrientes con las Administraciones Públicas al 31 de diciembre de 2017 y 2016 es la siguiente:

|  | Euros          |                |
|--|----------------|----------------|
|  | 2017           | 2016           |
| Deudores por subvenciones y donaciones         | 4.284          | 41.453         |
| Hacienda Pública, retenciones y pagos a cuenta | -              | -              |
| <b>Administraciones Públicas Deudoras</b>      | <b>4.284</b>   | <b>41.453</b>  |
| Hacienda Pública, acreedora IRPF               | 87.522         | 78.888         |
| Hacienda Pública acreedora IVA                 | 4.676          | 15.620         |
| Ayuntamiento de Sevilla                        | -              | -              |
| Organismos de la Seguridad Social acreedores   | 52.335         | 51.961         |
| Hacienda Pública por subvenciones a reintegrar | -              | -              |
| <b>Administraciones Públicas Acreedoras</b>    | <b>144.533</b> | <b>146.469</b> |

El importe que figura registrado en el epígrafe "Administraciones Públicas – Deudores por subvenciones y donaciones", corresponde al importe de las subvenciones y ayudas concedidas por diversos organismos públicos para la financiación de las actividades que realiza la Fundación en el desarrollo de sus fines fundacionales, que se encuentran pendientes de cobro al 31 de diciembre de 2017 y 2016, según el siguiente desglose:

|   | Euros        |               |
|---|--------------|---------------|
|   | 2017         | 2016          |
| Subvención Servicio Andalucía Orienta         | 684          | 13.336        |
| Subvención Prácticas para titulados (EPES)    | -            | -             |
| Subvención III Feria del Empleo Universitaria | -            | 5.000         |
| Subvención Marco Polo                         | -            | -             |
| Subvenciones Ayto. RFT                        | -            | 18.750        |
| Subvención Ministerio de Defensa              | 3.600        | 4.367         |
| <b>Total Administraciones Públicas</b>        | <b>4.284</b> | <b>41.453</b> |

**b) Conciliación resultado contable y base imponible fiscal-**

De acuerdo con la Ley 49/2002 de régimen fiscal de las entidades sin fines lucrativos y de los incentivos fiscales al mecenazgo, las entidades consideradas sin fines lucrativos a los efectos de esta ley están exentas, por sus actividades propias, del Impuesto sobre Sociedades. Esta exención alcanza a todas las rentas obtenidas por las entidades sin fines lucrativos, y que vienen indicadas en los artículos 6 y 7 del capítulo 2 de la citada Ley. La entidad se encuentra dentro de estas entidades.

La conciliación entre el resultado contable de los ejercicios 2017 y 2016 de la Fundación y la base imponible del Impuesto sobre Sociedades es la siguiente:

**Ejercicio 2017**

|  | Euros              |                  |                 |
|--|--------------------|------------------|-----------------|
|  | Aumentos           | Disminuciones    | Total           |
| <b>Resultado contable antes de impuestos</b> | -                  | -                | <b>(47.937)</b> |
| Diferencias permanentes -                    | (5.045.559)        | 5.093.496        | 47.937          |
| <b>Base imponible fiscal</b>                 | <b>(5.045.559)</b> | <b>5.093.496</b> | -               |

**Ejercicio 2016**

|  | Euros              |                  |               |
|--|--------------------|------------------|---------------|
|  | Aumentos           | Disminuciones    | Total         |
| <b>Resultado contable antes de impuestos</b> | -                  | -                | <b>53.888</b> |
| Diferencias permanentes -                    | (4.779.652)        | 4.725.764        | (53.888)      |
| <b>Base imponible fiscal</b>                 | <b>(4.779.652)</b> | <b>4.725.764</b> | -             |

**c) Ejercicios pendientes de comprobación y actuaciones inspectoras-**

Según establece la legislación vigente, los impuestos no pueden considerarse definitivamente liquidados hasta que las declaraciones presentadas hayan sido inspeccionadas por las autoridades fiscales o haya transcurrido el plazo de prescripción de cuatro años.

**15. Periodificaciones a corto plazo de pasivo**

La composición de las cuentas del epígrafe "Periodificaciones a corto plazo" al cierre de los ejercicios 2017 y 2016 es el siguiente (en euros):

|   | Euros            |                |
|---|------------------|----------------|
|   | 2017             | 2016           |
| Ingresos anticipados por matriculas formación | 1.000.543        | 876.807        |
| Ingresos anticipados de prácticas             | 16.088           | 19.732         |
|   | <b>1.016.631</b> | <b>896.539</b> |

Estos importes surgen a raíz de la aplicación de la norma de valoración de la prestación de servicios especificada en la Nota 4.i.

**16. Ingresos y gastos****a) Ingresos de la Fundación por la actividad propia-**

El desglose de los ingresos de la Fundación por la actividad propia es como sigue:

| Ingresos                           | Euros            |                  |
|------------------------------------|------------------|------------------|
|                                    | 2017             | 2016             |
| Cuotas de Usuarios                 | 3.568.430        | 3.229.211        |
| Subvenciones, donaciones y legados | 977.156          | 1.045.824        |
| Patrocinadores y colaboraciones    | 165.151          | 90.528           |
| Otros ingresos de la actividad     | 225.439          | 212.037          |
| <b>Total</b>                       | <b>4.936.176</b> | <b>4.577.600</b> |

Las Cuotas de Usuarios tienen a su vez el siguiente detalle:

| Cuotas de usuarios                  | Euros            |                  |
|-------------------------------------|------------------|------------------|
|                                     | 2017             | 2016             |
| Matriculas usuarios formación       | 2.965.048        | 2.638.115        |
| Alquileres Residencia Flora Tristán | 324.257          | 339.468          |
| Ingreso Servicio de Deporte         | 183.477          | 170.772          |
| Ingresos por gestión de prácticas   | 95.648           | 80.856           |
| <b>Total cuotas de usuarios</b>     | <b>3.568.430</b> | <b>3.229.211</b> |

El importe imputado al excedente del ejercicio de las subvenciones, donaciones y legados para los ejercicios 2017 y 2016 de explotación presenta el siguiente desglose:

**Ejercicio 2017**

| <b>Subvenciones Donaciones y Legados</b>                           | <b>Sector</b> | <b>Administración</b> | <b>Euros</b>   |
|--|---------------|-----------------------|----------------|
| Aportación anual Universidad Pablo Olavide                         | Público       | C. Autónoma Andaluza  | 331.779        |
| Transferencia Orientación, Inserción y Emprendimiento              | Público       | C. Autónoma Andaluza  | 131.014        |
| Transferencia para Campeonatos de Andalucía Universitarios         | Público       | C. Autónoma Andaluza  | 15.000         |
| Subvención Programa Prácticas PRAEM                                | Público       | C. Autónoma Andaluza  | 77.400         |
| Cesión locales por la Universidad Pablo Olavide                    | Público       | C. Autónoma Andaluza  | 128.463        |
| Aportación anual Ayuntamiento de Dos Hermanas                      | Público       | Local                 | 125.635        |
| Subvención cursos de verano-Diputación de Sevilla                  | Público       | Local                 | 60.000         |
| Transferencia para gastos de reposición Residencia Flora Tristán   | Público       | C. Autónoma Andaluza  | 10.041         |
| Subvención Residencia Flora Tristán-Ayuntamiento de Sevilla        | Público       | Local                 | 15.000         |
| Formación continua bonificable                                     | Público       | Central               | 6.665          |
| Donación de Libros- Universidad Pablo de Olavide                   | Público       | C. Autónoma Andaluza  | 4.159          |
| Subvención cursos de verano-Ministerio de Defensa                  | Público       | Central               | 3.600          |
| Subvención Consejería de Igualdad Residencia Flora Tristán         | Público       | C. Autónoma Andaluza  | 42.400         |
| Subvención Consejo Social UPO cursos de verano                     | Público       | C. Autónoma Andaluza  | 6.000          |
| Colaboración OAL de Formación Integral del Ayuntamiento de Carmona | Público       | C. Autónoma Andaluza  | 20.000         |
| <b>Total</b>   |               |                       | <b>977.156</b> |

**Ejercicio 2016**

| <b>Subvenciones Donaciones y Legados</b>   | <b>Sector</b> | <b>Administración</b> | <b>Euros</b>     |
|--|---------------|-----------------------|------------------|
| Aportación anual Universidad Pablo Olavide   | Público       | C. Autónoma Andaluza  | 412.768          |
| Transferencia Orientación, Inserción y Emprendimiento  | Público       | C. Autónoma Andaluza  | 131.014          |
| Transferencia para Campeonatos de Andalucía Universitarios                                   | Público       | C. Autónoma Andaluza  | 15.000           |
| Subvención Programa Prácticas PRAEM  | Público       | C. Autónoma Andaluza  | 75.340           |
| Cesión locales por la Universidad Pablo Olavide  | Público       | C. Autónoma Andaluza  | 128.463          |
| Transferencia DUA  | Público       | C. Autónoma Andaluza  | 32.853           |
| Aportación anual Ayuntamiento de Dos Hermanas  | Público       | Local                 | 84.021           |
| Subvención cursos de verano-Diputación de Sevilla  | Público       | Local                 | 60.000           |
| Subvención Servicio Andalucía Orienta  | Público       | C. Autónoma Andaluza  | 9.583            |
| Subvención Residencia Flora Tristán-Ayuntamiento de Sevilla                                  | Público       | Local                 | 15.000           |
| Colaboración becas Residencia Flora Tristán-Fundación Municipios P.O.                        | Público       | C. Autónoma Andaluza  | 12.000           |
| Donación Obra Social La Caixa Aula de Mayores  | Privado       |                       | 6.799            |
| Transferencia UPO cursos de verano   | Público       | C. Autónoma Andaluza  | 18.115           |
| Donación de Libros- Universidad Pablo de Olavide   | Público       | C. Autónoma Andaluza  | 79               |
| Subvención cursos de verano-Ministerio de Defensa  | Público       | Central               | 4.350            |
| Subvención Becas Consejería de Igualdad  | Público       | C. Autónoma Andaluza  | 7.600            |
| Subvención Consejo Social UPO cursos de verano   | Público       | C. Autónoma Andaluza  | 4.500            |
| Subvención Foro Consejos Sociales de las Universidades Públicas de Andalucía-curso de verano | Público       | C. Autónoma Andaluza  | 8.339            |
| Colaboración Organismo Autónomo Local  | Público       | C. Autónoma Andaluza  | 20.000           |
| <b>Total</b>   |               |                       | <b>1.045.824</b> |



Los ingresos obtenidos por la partida de Patrocinadores y colaboraciones al cierre de los ejercicios 2017 y 2016 ascienden a 165.151 y 90.528 euros respectivamente, derivados de las ayudas obtenidas de los mismos a cambio de difundir su imagen como entidad colaboradora de la fundación.

**b) Otros ingresos de la explotación-**

Esta partida está compuesta por ingresos que derivan de las actividades fundacionales pero no se incluyen en ninguno de los apartados anteriores como servicios proporcionados a los usuarios (gestión de los espacios universitarios para actividades extraacadémicas, tarjetas telefónicas, camisetas con imagen de la Universidad, venta de libros, repercusión a las entidades colaboradoras de las becas de los alumnos en prácticas) o la facturación del coste de personal de los distintos proyectos afectados hacia la Universidad Pablo de Olavide.

**c) Ayudas monetarias y otros gastos de gestión-**

La composición del saldo de este epígrafe de la cuenta de resultados del ejercicio se presenta a continuación:

|   | Euros          |                |
|---|----------------|----------------|
|   | 2017           | 2016           |
| Ayudas de estudios usuarios prácticas en Empresas | 77.400         | 75.340         |
| Becas a usuarios de cursos de formación           | 183.392        | 123.587        |
| Ayudas monetarias a entidades                     | 27.800         | 54.190         |
| Becas alumnos en prácticas                        | 35.172         | 61.596         |
| Premio  | 34.330         | 29.460         |
| <b>Total Ayudas monetarias</b>                    | <b>358.094</b> | <b>344.173</b> |

**d) Otros gastos de la actividad-**

A continuación se presenta un detalle de la cuenta "Otros gastos de la actividad":

|   | Euros            |                  |
|---|------------------|------------------|
|   | 2017             | 2016             |
| Profesionales independientes  | 258.030          | 279.744          |
| Docentes  | 1.088.870        | 1.045.525        |
| Gastos de viaje , alojamientos y desplazamientos                    | 79.722           | 58.453           |
| Otros servicios (protocolo, material de reposición y gasto diverso) | 47.005           | 21.888           |
| Otros servicios para actividades                                    | 109.467          | 87.313           |
| Vigilancia  | 120.329          | 116.103          |
| Suministros   | 113.260          | 115.694          |
| Servicios bancarios y similares                                     | 19.806           | 11.001           |
| Material didáctico y de oficina                                     | 47.079           | 55.149           |
| Publicidad y propaganda   | 133.651          | 84.555           |
| Reparaciones y conservación   | 149.245          | 51.003           |
| Limpieza  | 23.171           | 19.474           |
| Primas de seguros   | 10.236           | 9.910            |
| Pérdidas por créditos incobrables                                   | 4.151            | (3.688)          |
| Arrendamientos  | 160.334          | 153.645          |
| Tributos  | 1.000            | 1.796            |
| <b>Total</b>  | <b>2.365.356</b> | <b>2.107.565</b> |

e) **Gastos de personal-**

El detalle de los epígrafes correspondientes a gastos de personal de la cuenta de resultados del ejercicio se presenta a continuación:

|                    | Euros            |                  |
|--------------------|------------------|------------------|
|                    | 2017             | 2016             |
| Sueldos y salarios | 1.697.226        | 1.616.473        |
| Indemnizaciones    | -                | 13.158           |
| Cargas sociales    | 494.270          | 632.053          |
| <b>Total</b>       | <b>2.191.496</b> | <b>2.261.684</b> |

El número medio de personas empleadas durante los ejercicios 2017 y 2016 distribuido por categorías y sexo es el siguiente:

**Ejercicio 2017**

|                        | Hombres   | Mujeres   | Total     |
|------------------------|-----------|-----------|-----------|
| Dirección General      | 1         | -         | 1         |
| Subdirección General   | -         | -         | -         |
| Dirección de Área      | -         | 1         | 1         |
| Dirección Departamento | 2         | 7         | 9         |
| Administrativos        | 4         | 8         | 12        |
| Especialistas          | 14        | 31        | 45        |
| <b>Total</b>           | <b>21</b> | <b>47</b> | <b>68</b> |

**Ejercicio 2016**

|                        | Hombres   | Mujeres   | Total     |
|------------------------|-----------|-----------|-----------|
| Dirección General      | 1         | -         | 1         |
| Subdirección General   | -         | -         | -         |
| Dirección de Área      | -         | 1         | 1         |
| Dirección Departamento | 1         | 6         | 7         |
| Administrativos        | 8         | 4         | 12        |
| Especialistas          | 13        | 29        | 42        |
| <b>Total</b>           | <b>23</b> | <b>40</b> | <b>63</b> |

f) **Ingresos financieros y gastos financieros-**

La composición del saldo de este epígrafe de la cuenta de resultados del ejercicio se presenta a continuación (en euros):

|   | Euros     |              |
|---|-----------|--------------|
|   | 2017      | 2016         |
| Ingresos financieros cuentas corrientes | 15        | 113          |
| Gastos financieros                      | -         | (425)        |
| <b>Total</b>                            | <b>15</b> | <b>(312)</b> |

**17. Actividad de la Fundación. Aplicación de elementos patrimoniales a fines propios. Gastos de Administración**

La totalidad de los bienes y derechos de la Fundación están vinculados directamente al cumplimiento de los fines propios por lo que todos los activos y pasivos vinculados a los fines propios de la fundación (lo cual incluye la totalidad de los activos y pasivos de la Fundación) son adecuadamente desglosados en las presentes cuentas.

La totalidad de los bienes y derechos de la Fundación están vinculados directamente al cumplimiento de los fines propios por lo que todos los activos y pasivos vinculados a los fines propios de la fundación (lo cual incluye la totalidad de los activos y pasivos de la Fundación) son adecuadamente desglosados en las presentes cuentas.

**a) Actividad de la Fundación-**

*a.1) Actividades realizadas ejercicio 2017-*

*l) Identificación-*

En cumplimiento con lo dispuesto en la Ley 10/2005 de 31 de mayo, y en su Reglamento de desarrollo, se indican las actividades realizadas así como los recursos empleados (humanos y económicos) y los beneficiarios de la actividad en el ejercicio 2017:

| Denominación de la actividad                          | Tipo actividad | Área  | Lugar desarrollo actividad             | Descripción actividad  |
|---|----------------|---|--|--|
| 1. Títulos propios de la Universidad Pablo de Olavide | Propia         | Educación (Enseñanza Universitaria de Postrado) | Universidad Pablo de Olavide (Sevilla) | Una de las actividades principales de la Fundación es gestionar y prestar un servicio de calidad en los Títulos Propios de postgrado que la Universidad Pablo de Olavide le encomienda. Todo ello con la finalidad de la adquisición por parte del estudiante de una formación de carácter específica y multidisciplinar, orientada a la especialización académica o profesional.  |
| 2. Área de Prácticas en Empresas                      | Propia         | Inserción Profesional                           | Andalucía                              | Esta actividad tiene como objeto fomentar la relación de la Universidad con la Empresa a través de prácticas para la formación de los estudiantes y titulados universitarios con el objetivo de facilitar la integración de los mismos en el mundo empresarial. Igualmente buscar soluciones para la satisfacción de necesidades comunes y actuar como Centro de Información y Coordinación de cuantas empresas deseen mantener relaciones especiales con la Universidad para su mejor desarrollo, la integración social y el perfeccionamiento de la economía andaluza.   |
| 3. Empleabilidad y Emprendimiento                     | Propia         | Inserción Profesional                           | Universidad Pablo de Olavide (Sevilla) | El objetivo principal de esta área es facilitar información y recursos que aumenten la empleabilidad de los estudiantes y egresados de la Universidad Pablo de Olavide; sirviendo de puente de conexión entre la Universidad y su entorno, lo que redundará en una mayor calidad de la enseñanza ofrecida por la Universidad Pablo de Olavide. Asimismo, desde el área se trabaja para mantener informada a la comunidad universitaria en materia de recursos de inserción laboral, formación continua y empleo y fomentar la cultura emprendedora desde el entrenamiento en creatividad, desarrollo de ideas y entrenamiento de competencias básicas para el emprendedor. |

| Denominación de la actividad                      | Tipo actividad | Área                          | Lugar desarrollo actividad             | Descripción actividad  |
|---|----------------|-------------------------------|--|--|
| 4. Centro Universitario Internacional             | Propia         | Educación                     | Universidad Pablo de Olavide (Sevilla) | Este Centro propio de la UPO tiene como misión organizar la oferta y coordinar la impartición de programas formativos propios dirigidos a estudiantes de otros países que estén en condiciones académicas para poder cursar dichos programas.  |
| 5. Servicio de Deportes                           | Propia         | Deporte                       | Universidad Pablo de Olavide (Sevilla) | El Servicio de Deportes de la Universidad Pablo de Olavide (SDUPO) tiene como finalidad fomentar y facilitar la práctica deportiva, considerándola como una parte de la educación y de la formación integral del estudiante. Además, se impulsa el deporte entre todos los miembros de la comunidad universitaria y la sociedad en general, promoviendo aspectos como la mejora de la salud, la adquisición de hábitos saludables y mejora de la calidad de vida. Asimismo, se ofrece apoyo a los deportistas y a la competición como una forma de canalizar las motivaciones deportivas de los jóvenes universitarios.  |
| 6. Residencia Universitaria "Flora Tristán" (RFT) | Propia         | Educación e Investigación     | Polígono Sur (Sevilla)                 | La Residencia Universitaria Flora Tristán es un proyecto social de la Universidad Pablo de Olavide situado en el barrio de las Letanías que tiene los siguientes objetivos:<br>- Ofrecer un servicio de alojamiento, a precios competitivos a toda la comunidad universitaria de Sevilla<br>- Ser un espacio de encuentro y convivencia entre jóvenes universitarios/as.<br>- Dar la oportunidad a los residentes de colaborar en actividades para mejorar convivencia en el barrio<br>- Aumentar la calidad del servicio prestado al residente (atención al usuario, limpieza, vigilancia, gestión y administración)<br>- Optimización de la ocupación real de las plazas ofertadas.<br>La actividad de la Fundación consiste en administrar y gestionar los recursos del Servicio. |
| 7. Centro Cultural Olavide en Carmona             | Propia         | Formación y perfeccionamiento | Carmona (Sevilla)                      | A través de este proyecto "Olavide en Carmona" y para el desarrollo de Carmona como ciudad universitaria se celebran conjuntamente actividades de carácter científico, técnico, cultural y social, tales como cursos de formación, postgrado, conferencias, seminarios, talleres, exposiciones, congresos, cursos de verano y de especialización, máster, etc.; el desarrollo de proyectos vinculados con la conservación del patrimonio histórico, educación, juventud, medio ambiente y turismo; por último, la puesta en marcha de proyectos de I+D de interés común para la Universidad Pablo de Olavide y el Ayuntamiento de Carmona.   |
| 8. Promoción Social y otras encomiendas           | Propia         | Formación e investigación     | Universidad Pablo de Olavide (Sevilla) | La fundación debido a su carácter instrumental debe llevar a cabo los encargos que de forma puntual pueda encomendar la UPO, bajo los criterios de mayor eficiencia y calidad posible. En particular, los previstos inicialmente para el ejercicio 2017 ha sido :<br>- Gestión administrativa del personal asignado al Vicerrectorado de Cultura y Compromiso Social   |

## II) Recursos Humanos totales empleados por la Fundación durante el ejercicio 2017 en cada actividad –

| Denominación de la actividad                               | Recursos humanos empleados en la actividad |                       |                        |                   |                    |
|--|--|-----------------------|------------------------|-------------------|--------------------|
|  | Tipo                                       | Nº empleados previsto | Nº empleados realizado | Nº horas previsto | Nº horas realizado |
| 1. Formación Permanente de la Universidad Pablo de Olavide | Personal asalariado                        | 7                     | 7                      | 11.340            | 11.340             |
|  | Personal voluntario                        | 1                     | 1                      | 1.200             | 225                |
| 2. Área de Prácticas en empresas                           | Personal asalariado                        | 8                     | 7                      | 12.960            | 11.340             |
|  | Personal Voluntario                        | 0                     | 1                      | 0                 | 375                |
| 3. Área de Empleabilidad y emprendimiento                  | Personal asalariado                        | 5                     | 5                      | 8.100             | 8.100              |
| 4. Centro Universitario Internacional                      | Personal asalariado                        | 15                    | 15                     | 24.300            | 18.063             |
|  | Personal Voluntario                        | 3                     | 13                     | 1.800             | 5.850              |
| 5. Servicio de Deportes                                    | Personal asalariado                        | 8                     | 9                      | 12.960            | 14.580             |
|  | Personal con contrato de servicio          | 7                     | 8                      | 2.600             | 1.803              |
|  | Personal Voluntario                        | 1                     | 3                      | 1.200             | 675                |
| 6. Residencia Universitaria "Flora Tristán" (RFT)          | Personal asalariado                        | 4                     | 4                      | 6.480             | 6.480              |
|  | Personal Voluntario                        | 50                    | 40                     | 30.000            | 24.000             |
| 7- Centro Cultural Olavide en Carmona                      | Personal asalariado                        | 7                     | 5                      | 8.100             | 8.100              |
|  | Personal Voluntario                        | 2                     | 0                      | 400               | 0                  |
| 8. Promoción Social y otras encomiendas                    | Personal asalariado                        | 8                     | 8                      | 12.960            | 10.328             |

## III) Beneficiarios o usuarios de las mismas-

| Denominación de la actividad                               |                    |                      |                       |
|--|--------------------|----------------------|-----------------------|
|  | Tipo               | Nº usuarios previsto | Nº Usuarios realizado |
| 1. Formación Permanente de la Universidad Pablo de Olavide | Personas físicas   | 1.250                | 1.320                 |
|  | Personas jurídicas | 171                  | 90                    |
| 2. Área de Prácticas en empresas                           | Personas físicas   | 2.500                | 2.647                 |
|  | Personas jurídicas | 600                  | 1.261                 |
| 3. Área de empleabilidad y emprendimiento                  | Personas físicas   | 3.000                | 4.057                 |
|  | Personas jurídicas | 100                  | 142                   |
| 4. Centro Universitario Internacional (CUI)                | Personas físicas   | 875                  | 1.000                 |
|  | Personas jurídicas | 30                   | 31                    |
| 5. Servicio de Deportes                                    | Personas físicas   | 4.000                | 4.282                 |
|  | Personas jurídicas | 30                   | 14                    |
| 6. Residencia Universitaria "Flora Tristán" (RFT)          | Personas físicas   | 1.600                | 1.841                 |
|  | Personas jurídicas | 5                    | 9                     |
| 7. Centro Cultural Olavide en Carmona                      | Personas físicas   | 1.000                | 724                   |
|  | Personas jurídicas | 40                   | 43                    |
| 8. Promoción Social y Cultural y otras encomiendas         | Personas físicas   | 40                   | 15                    |

IV) Objetivos e indicadores de las mismas.-

| Actividad                          | Objetivo   | Indicador   | Cuantificación       |           |
|------------------------------------|--|---|----------------------|-----------|
|                                    |  |   | Previsto             | Realizado |
| Formación Permanente               | Ampliar el target de los cursos.   | Nº de alumnos y alumnas   | 1.250                | 1.320     |
| Formación Permanente               | Reducir el porcentaje de cursos anulados   | Porcentaje de nº de títulos anulados sobre los ofertados                    | ≤40%                 | 56,14%    |
| Formación Permanente               | Aumentar el grado de satisfacción de los alumnos y alumnas   | Grado de satisfacción de los alumnos y alumnas                              | 7 (escala de 0 a 10) | 8,51      |
| Prácticas                          | Ofertas gestionadas prácticas de inserción   | Nº de prácticas de inserción  | 315                  | 346       |
| Prácticas                          | Ofertas gestionadas PRAEM  | Nº de prácticas PRAEM   | 100                  | 72        |
| Prácticas                          | Aumentar el grado de satisfacción con la gestión de las prácticas                                  | Grado de satisfacción de alumnos  | 3,4 (escala de 1-4)  | 3,2       |
| Prácticas                          | Aumentar el grado de satisfacción con la gestión de las prácticas                                  | Grado de satisfacción de empresas   | 3,4 (escala de 1-4)  | 3,40      |
| Empleabilidad y emprendimiento     | Beneficiarios a atender  | Nº de beneficiarios cita individual   | 500                  | 616       |
| Empleabilidad y emprendimiento     | Atenciones individuales  | Nº atenciones individuales  | 2.500                | 2.609     |
| Empleabilidad y emprendimiento     | Actividades  | Nº de talleres organizados respecto año anterior                            | ≥40                  | 40        |
| Empleabilidad y emprendimiento     | Acciones específicas de emprendimiento   | Nº de acciones organizadas  | ≥10                  | 15        |
| Empleabilidad y emprendimiento     | Aumentar grado de satisfacción usuarios  | Grado de satisfacción de usuarios   | 3,5 s/5              | 4,00      |
| Centro Universitario Internacional | Nuevos convenios   | Nº firmas de nuevos convenios de Intercambios con Universidades Extranjeras | ≥4                   | 3         |
| Centro Universitario Internacional | Convenio de intercambio con un país nuevo para añadir un destino nuevo a los estudiantes de la UJO | Firma de convenio para un destino nuevo                                     | ≥1                   | 1         |
| Centro Universitario Internacional | Aumentar la satisfacción de los alumnos/as japoneses del Programa de Lengua y Cultura Española     | Grado de satisfacción de los alumnos  | 3 (escala de 0 a 4)  | 3,1       |
| Centro Universitario Internacional | Demanda en los programas de verano   | Nº de alumnos/as de los programas de verano                                 | ≥10                  | 0         |
| Servicio de Deportes               | Incrementar la oferta de actividades físico-deportivas disponibles en el SDUPO                     | Aumento del nº de actividades deportivas realizables en el SDUPO            | ≥3                   | 4         |
| Servicio de Deportes               | Incrementar el nº de convenios de colaboración con entidades externas                              | Aumento del nº de convenios tramitados                                      | ≥5                   | 4         |
| Servicio de Deportes               | Aumentar el uso de las instalaciones deportivas  | Aumento nº de solicitudes de las instalaciones deportivas                   | ≥ 300                | 825       |
| Servicio de Deportes               | Aumentar grado de satisfacción usuarios  | Grado de satisfacción de los alumnos y alumnas                              | 3 (escala de 0 a 4)  | 3,5       |
| Residencia Flora Tristán           | Ocupación  | Porcentaje de plazas ocupadas sobre las ofertadas                           | ≥65%                 | 76%       |
| Residencia Flora Tristán           | Becarios   | Nº residentes con beca  | ≥50                  | 100       |
| Centro Olavide en Carmona          | Incremento de la demanda   | Nº de alumnos   | ≥1000                | 724       |
| Centro Olavide en Carmona          | Oferta   | Nº de cursos  | ≥30                  | 26        |
| Promoción Social                   | Ejecución de los presupuestos asignados a cada encomienda  | Desviación respecto al presupuesto  | 0                    | 0%        |
| Promoción Social                   | Ayudas Fondo Solidaridad   | Ayudas concedidas   | ≥7,5                 | 15        |

a.2) Recursos Económicos Totales empleados por la Fundación durante el ejercicio 2017 en cada actividad-

| Denominación de la actividad                          | GASTOS                    |                          |                    |                      |                               |                                |                    |                           |                  |                               | INVERSIONES          |                          | TOTAL RECURSOS |
|---|---------------------------|--------------------------|--------------------|----------------------|-------------------------------|--------------------------------|--------------------|---------------------------|------------------|-------------------------------|----------------------|--------------------------|----------------|
|   | Gastos por ayudas y otros | Variación de existencias | Gastos de Personal | Servicios Exteriores | Amortización del Inmovilizado | Deterioro de valor de créditos | Gastos financieros | Impuesto sobre beneficios | SUBTOTAL GASTOS  | Adquisiciones de Inmovilizado | SUBTOTAL INVERSIONES | TOTAL RECURSOS EMPLEADOS |                |
| 1. Títulos Propios de la Universidad Pablo de Olavide | 211.400                   |                          | 205.318            | 1.220.870            | 4.069                         |                                |                    |                           |                  | 125                           | 125                  | 1.641.782                |                |
| 2. Área de Prácticas                                  | 101.454                   |                          | 227.321            | 6.510                | 3.734                         | 1.318                          |                    |                           |                  | 0                             | 0                    | 340.337                  |                |
| 3. Área de empleabilidad y emprendimiento             | 6.480                     |                          | 164.007            | 48.598               | 3.546                         |                                |                    |                           |                  | 268                           | 268                  | 222.898                  |                |
| 4. Centro Universitario Internacional (CUI)           | 7.300                     |                          | 490.701            | 229.356              | 9.040                         |                                |                    |                           |                  | 4.099                         | 4.099                | 740.496                  |                |
| 5. Servicio de Deportes                               | 3.776                     |                          | 233.772            | 205.130              | 4.794                         | 572                            |                    |                           |                  | 19.757                        | 19.757               | 467.802                  |                |
| 6. Residencia Universitaria "Flora Tristán" (RFT)     | 14.851                    |                          | 134.105            | 286.590              | 30.173                        |                                |                    | 1.000                     |                  | 6.484                         | 6.484                | 473.203                  |                |
| 7. Centro Cultural Olavide en Carmona                 | 2.900                     |                          | 134.953            | 136.547              | 1.922                         |                                |                    |                           |                  | 126                           | 126                  | 276.447                  |                |
| 8. Promoción Social y otros                           |                           |                          | 188.134            | 2.744                |                               |                                |                    |                           |                  | 0                             | 0                    | 190.879                  |                |
| <b>TOTAL ACTIVIDADES</b>                              | <b>348.161</b>            | <b>0</b>                 | <b>1.778.312</b>   | <b>2.136.345</b>     | <b>57.277</b>                 | <b>1.890</b>                   | <b>0</b>           | <b>1.000</b>              | <b>4.322.985</b> | <b>30.859</b>                 | <b>30.859</b>        | <b>4.353.844</b>         |                |
| No imputados a las actividades                        | 24.018                    | 4.159                    | 442.409            | 223.860              | 28.127                        |                                |                    |                           |                  | 1.945                         | 1.945                | 724.518                  |                |
| <b>TOTAL</b>  | <b>372.179</b>            | <b>4.159</b>             | <b>2.220.721</b>   | <b>2.360.205</b>     | <b>85.404</b>                 | <b>1.890</b>                   | <b>0</b>           | <b>1.000</b>              | <b>5.045.559</b> | <b>32.805</b>                 | <b>32.805</b>        | <b>5.078.363</b>         |                |



a.3) Recursos Económicos Totales obtenidos por la Fundación durante el ejercicio 2017-

I) Ingresos obtenidos por la Fundación-

|   | Euros            |                  |
|---|------------------|------------------|
|   | Previsto         | Realizado        |
| Ventas y prestaciones de servicios de las actividades propias | 3.508.064        | 3.568.429        |
| Subvenciones, donaciones y legados del sector público         | 659.413          | 1.094.327        |
| Aportaciones privadas   | -                | 165.151          |
| Otro tipo de ingresos   | 70.861           | 265.588          |
| <b>Total ingresos obtenidos</b>                               | <b>4.238.338</b> | <b>5.093.496</b> |

II) Otros recursos económicos obtenidos por la Fundación-

|   | Euros    |           |
|---|----------|-----------|
|   | Previsto | Realizado |
| Deudas contraídas                       | -        | -         |
| Otras obligaciones financieras asumidas | -        | -         |
| <b>Total otros recursos obtenidos</b>   | <b>-</b> | <b>-</b>  |

a.4) Convenios de colaboración con otras entidades-

En el ejercicio 2017 la Fundación Universidad Pablo de Olavide ha formalizado los siguientes convenio de colaboración empresarial:

| Nombre convenio   | Objeto   | Euros    |        |
|---|--|----------|--------|
|   |  | Ingresos | Gastos |
| Convenio de colaboración en actividades de interés general que suscriben Fundación UPO y Fundación Cruzcampo                            | Colaborar de forma general en la organización de la XV Edición del Programa de los cursos de verano de la Universidad Pablo de Olavide.  | 3.000    | 3.000  |
| Convenio de colaboración en actividades de interés general que suscriben Fundación UPO y Gasana, Salud y Nutrición, S.L.                | Colaborar en la organización del curso de verano "Alimentación vegetariana: actualización, mitos y claves" dentro de la programación de la XV edición de los Cursos de Verano de la Universidad Pablo de Olavide | 400      | 400    |
| Convenio de colaboración en actividades de interés general que suscriben Fundación UPO y Biogran, S.L.                                  | Colaborar en la organización del curso de verano "Alimentación vegetariana: actualización, mitos y claves" dentro de la programación de la XV edición de los Cursos de Verano de la Universidad Pablo de Olavide | 400      | 400    |
| Convenio de colaboración en actividades de interés general que suscriben Fundación UPO y Asociación Profesional Andaluza de Arteterapia | Colaborar en la organización del curso de verano "Arteterapia, género y cuerpo" dentro de la programación de la XV edición de los Cursos de Verano de la Universidad Pablo de Olavide                            | 75       | 75     |

|   |  |        |        |
|---|--|--------|--------|
| Convenio de colaboración en actividades de interés general que suscriben Fundación UPO y Bodegas Barbadillo                   | Colaborar en la organización del Taller de compás y palmas dentro del curso de verano "Los secretos del cante flamenco. Camarón en el recuerdo " dentro de la programación de la XV edición de los Cursos de Verano de la Universidad Pablo de Olavide | 300    | 300    |
| Convenio de colaboración en actividades de interés general que suscriben Fundación UPO y Fundación Pública Estudios Andaluces | Colaborar en la organización del curso de verano "Los secretos del cante flamenco. Camarón en el recuerdo " dentro de la programación de la XV edición de los Cursos de Verano de la Universidad Pablo de Olavide                                      | 600    | 600    |
| Acuerdo de intercambio que suscriben Fundación UPO y 20 minutos   | Patrocinio de la III Carrera Popular UPO   | 1.560  | 1.560  |
| Convenio de colaboración en actividades de interés general que suscriben Fundación UPO y Artigama                             | Colaborar en la organización de la III Carrera Popular UPO   | 500    | 500    |
| Convenio de colaboración en actividades de interés general que suscriben Fundación UPO y Metro de Sevilla                     | Colaborar en la organización de la III Carrera Popular UPO   | 3.000  | 3.000  |
| Convenio de colaboración en actividades de interés general que suscriben Fundación UPO y Viva Sevilla                         | Colaborar en la organización de la III Carrera Popular UPO   | 1.225  | 1.225  |
| Convenio de colaboración entre Fundación UPO y Fundación Cajasol  | Colaboración en la realización de diferentes actividades de la Fundación UPO   | 20.000 | 20.000 |

*a.5) Desviaciones entre plan de actuación y datos realizados-*

Respecto al resultado inicialmente presupuestado (resultado cero), el cual incluía una aportación de la Universidad Pablo de Olavide a las operaciones corrientes de la Fundación destinada a equilibrar el resultado contable de la misma por importe de 398.135 €, se ha producido una desviación positiva en el mismo de 47.937 € derivada de un resultado positivo en el ejercicio por mismo importe.

Durante el ejercicio se han producido circunstancias extraordinarias y por lo tanto no previstas en los presupuestos y que explican parte de las desviaciones respecto a los mismos:

1- Imputación como ingreso en el ejercicio 2017 por el cobro de la aportación pendiente del ejercicio 2012 del Ayuntamiento de Dos Hermanas, por importe de 120.000€; registrada como derecho de cobro en el balance de liquidación de la extinta Fundación Conocimiento y Cultura.

2- Cambio en los criterios de amortización del inmovilizado material con efecto 1 de enero de 2017 al objeto de conciliar criterios presupuestarios y financieros entre la Universidad Pablo de Olavide y su Fundación. De manera que, en un periodo de tres años, se haya amortizado totalmente dichos activos. Esto ha supuesto una aceleración en el ritmo de amortización con efecto económico de 46.435€.

3- Reversión de provisión por responsabilidad dotada en el ejercicio 2017 por importe de 29.000€, debido a que el recurso contra la sanción de la seguridad social, derivada del Procedimiento de inspección por parte de la Tesorería General de la Seguridad Social, motivada por incorrecta aplicación del artículo 24.2.b) del RD 1/202 de medidas fiscales, administrativas, laborales y en materia de Hacienda Pública para el reequilibrio económico-financiero de la Junta de Andalucía, se ha resuelto parcialmente en favor de la Fundación. Lo cual produce un ingreso en el ejercicio por dicho importe.

Estas circunstancias extraordinarias han contribuido a un resultado positivo del ejercicio 2017 que ha permitido disminuir la aportación de la Universidad Pablo de Olavide para la ejecución de actividades en 66.356 €, resultando su aportación real para dicho ejercicio 331.779 €. Independientemente a estos factores enumerados, ha habido otras variables en la gestión que han causado desviaciones negativas y positivas en los distintos centros o área de la Fundación. A continuación se relaciona las actividades que han tenido una desviación positiva en el resultado alcanzado en relación al previsto, describiendo brevemente los motivos que la explican:

- **Centro Universitario Internacional:** La desviación positiva en el resultado de este Centro (199.174 euros) se debe a mayores ingresos por tasas de matrículas derivados de un incremento en el número de estudiantes de los programas desarrollados.
- **Área de Formación Permanente:** El resultado que presenta el área es positivo y además mejora al resultado directo presupuestado de los cursos en 42.383 euros. El motivo es un mayor volumen de actividad que ha tenido su repercusión positiva en los ingresos imputados en el ejercicio 2017.
- **Área de Prácticas en Empresas:** Arroja una desviación positiva en el resultado en relación al presupuestado por importe de 12.178 euros, derivado de unos menores costes de estructura del área.

Como factor que afecta a todas las actividades y áreas, en 2017 se aprobó una nueva renovación del convenio colectivo que afecta a la mayoría de los recursos humanos de la fundación. Que además de actualizar las tablas de remuneraciones, incluía de nuevo las desaparecidas reglas de aplicación de las previsiones para el IPC. En este sentido, aunque el efecto es general, es Servicios Centrales quien se ha visto más afectada, al incluir mayor número de personal.

Por último, hay actividades que han cerrado con una desviación negativa respecto a su resultado presupuestado: Residencia Universitario Flora Tristán debido a la no materialización de subvenciones tradicionalmente otorgadas por la Fundación de Municipios Pablo de Olavide y la Consejería de Igualdad, así como el descenso en la facturación por arrendamientos; Área de Empleabilidad y Emprendimiento debido a la ejecución de actividades, que aunque han coadyuvado a los objetivos perseguidos por la misma, desde el punto de vista financiero no estaban previstas en el presupuesto de la Fundación para el ejercicio 2017 y no contaban con financiación directa; Servicio de Deportes que si bien ha obtenido mayores ingresos por el incremento del alquiler de instalaciones deportivas y la reciente exención de toda su actividad para el Impuesto sobre el valor añadido debido a la calificación recibida por la Agencia Tributaria como Establecimiento de carácter social, se ha visto compensada por mayores costes de estructura del Servicio.

#### Aplicación de elementos patrimoniales a fines propios-

En cumplimiento con la Ley 10/2005, de 31 de mayo se presenta la aplicación de las rentas netas a los fines fundacionales del ejercicio 2017 de la Fundación

| Euros     |                    |                   |                   |                   |                   |      |                             |               |                  |                  |                  |                  |                   |                                 |
|-----------|--------------------|-------------------|-------------------|-------------------|-------------------|------|-----------------------------|---------------|------------------|------------------|------------------|------------------|-------------------|---------------------------------|
| Ejercicio | Resultado contable | Ajustes negativos | Ajustes positivos | Base de cálculo   | Renta a destinar  |      | Recursos destinados a fines | 2013          | 2014             | 2015             | 2016             | 2017             | Importe pendiente | Total recursos hechos efectivos |
|           |                    |                   |                   |                   | Importe           | %    |                             |               |                  |                  |                  |                  |                   |                                 |
| 2014      | 60.308             | -                 | 4.821.371         | 4.881.679         | 4.881.679         | 100% | 4.796.710                   | 22.893        | 4.796.710        | 62.076           | -                | -                | -                 | 4.881.679                       |
| 2015      | 168.875            | -                 | 4.640.418         | 4.809.293         | 4.809.293         | 100% | 4.626.769                   |               |                  | 4.564.693        | 244.600          |                  | -                 | 4.809.293                       |
| 2016      | -53.888            |                   | 4.861.447         | 4.807.558         | 4.807.558         | 100% | 4.849.049                   |               |                  |                  | 4.604.449        | 203.109          | -                 | 4.807.558                       |
| 2017      | 47.937             |                   | 5.045.558         | 5.093.495         | 5.093.495         | 100% | 4.991.068                   |               |                  |                  |                  | 4.787.959        | 305.536           | 5.093.495                       |
|           | <b>223.232</b>     | <b>-</b>          | <b>19.368.794</b> | <b>19.592.026</b> | <b>19.592.026</b> |      | <b>19.263.596</b>           | <b>22.893</b> | <b>4.796.710</b> | <b>4.626.769</b> | <b>4.849.049</b> | <b>4.991.068</b> | <b>305.536</b>    | <b>19.592.026</b>               |

Los conceptos considerados como ajustes positivos y negativos son los siguientes:

| Concepto   | % Imputación | Euros            |
|--|--------------|------------------|
| <b>Ajustes positivos</b>   |              | <b>5.045.559</b> |
| Gastos por ayudas y otros  | 100,00%      | 371.265          |
| Aprovisionamientos   | 100,00%      | 4.159            |
| Gastos de Personal   | 100,00%      | 2.220.721        |
| Servicios Exteriores   | 100,00%      | 2.360.205        |
| Tributos   | 100,00%      | 1.000            |
| Pérdidas, deterioro y variación de provisiones por op. comerciales | 100,00%      | 1.890            |
| Gastos excepcionales   | 100,00%      | 915              |
| Amortización del inmovilizado                                      | 100,00%      | 85.404           |
| Gastos financieros   | 100,00%      | 0                |
| <b>Ajustes negativos</b>   |              | <b>-</b>         |
| <b>Total</b>   |              | <b>5.045.559</b> |

Recursos aplicados en el ejercicio (en euros):

| Recursos   | Importe          |
|--|------------------|
| 1. Gastos en cumplimiento de fines                     | 4.958.264        |
| 2. Inversiones en cumplimiento de fines                | 32.804           |
| <b>Total recursos destinados en el ejercicio (1+2)</b> | <b>4.991.068</b> |

**b) Gastos de Administración-**

El detalle de los gastos directamente ocasionados por la administración de los bienes y derechos que integran el patrimonio de la fundación del ejercicio 2017 se muestran a continuación:

| Nº de cuenta | Partida de la cuenta de resultados | Detalle del gasto | Criterio de imputación a la función de administración del Patrimonio | Euros   |
|--------------|------------------------------------|-------------------|--|---------|
|              |                                    |                   |  | Importe |
| Varias       | Gastos generales                   | Gastos generales  | 100%   | -       |
|              |                                    |                   |  | -       |

| Gastos de administración (euros)                         |  |  |                                   |   |   |
|--|--|--|-----------------------------------|---|---|
| Límites alternativos (Art. 33 Reglamento R.D. 1337/2005) |  | Gastos directamente ocasionados por la administración del Patrimonio | Gastos resarcibles a los patronos | Total Gastos de Administración devengados en el ejercicio | Supera (+) No supera (-) el límite máximo |
| 5% Fondos Propios  | 20% base de cálculo del Art.27 Ley 50/2004 y art. 32.1 Reglamento R.D. 1337/05 |  |                                   |   |   |
| 13.944 €   | 1.018.699  | -  | -                                 | -   | No supera                                 |

**18. Otra información***Composición del Patronato-*

Durante el ejercicio terminado el 31 de diciembre de 2017 se ha producido modificación en la composición del Patronato debido a la sustitución de determinados miembros por el cese en los cargos por razón de los cuales fueron nombrados.

Los ceses y nuevos nombramientos han sido inscritos en el Registro de Fundaciones de Andalucía.

La composición del Patronato al 31 de diciembre de 2017 es la siguiente:

- Presidente: Don Vicente Carlos Guzmán, Rector de la Universidad Pablo de Olavide.
- Vicepresidenta: Dña. Amparo Rubiales Torrejón, Presidenta del Consejo Social de la Universidad Pablo de Olavide.
- Secretario: Don José María Seco Martínez, Secretario General de la Universidad Pablo de Olavide.
- Vocal: Don David Naranjo Gil, Vicepresidente Ejecutivo de Fundaciones de la Universidad Pablo de Olavide.
- Vocal: Don. Fernando Contreras Ibáñez, Gerente de la Universidad Pablo de Olavide.
- Vocal: Don Miguel Ángel Gual Font, Vicerrector de Postgrado, Formación Permanente y Empleo de la Universidad Pablo de Olavide.
- Vocal: Dña. Elodía Hernández León, Vicerrectora de Cultura y Compromiso Social de la Universidad Pablo de Olavide.
- Vocal: Dña. Pilar Rodríguez Reina, Vicerrectora de Relaciones Institucionales y Comunicación de la Universidad Pablo de Olavide.
- Vocal: Dña. Isabel Victoria Lucena Gil, Vicerrectora de Internacionalización de la Universidad Pablo de Olavide.
- Vocal: D. José Manuel Fera Domínguez, Vicerrector de Estrategia, Empleabilidad y Emprendimiento de la Universidad Pablo de Olavide.
- Vocal: Dña. Irene Serrano Ron, Representante de Estudiantes del Consejo Social de la Universidad Pablo de Olavide.
- Vocal: Don Juan Antonio Martínez Troncoso, Secretario del Consejo Social de la Universidad Pablo de Olavide.
- Vocal: Don Miguel Ángel Santos Género, representante de la organización sindical Comisiones Obreras en el Consejo Social de la Universidad Pablo de Olavide.
- Vocal: Don Rafael Cáceres Selma, representante de la organizaciones sindical UGT más representativas en el Consejo Social de la Universidad Pablo de Olavide.

Las retribuciones percibidas durante los ejercicios 2017 y 2016 por los miembros de la alta dirección de la Fundación Universidad Pablo de Olavide, clasificadas por conceptos, han sido las siguientes (en euros):

**Ejercicio 2017**

|                | Sueldos | Dietas | Planes de Pensiones | Primas de Seguros | Indemnizaciones por ceses |
|----------------|---------|--------|---------------------|-------------------|---------------------------|
| Alta Dirección | -       | -      | -                   | -                 | -                         |

**Ejercicio 2016**

|                | Sueldos | Dietas | Planes de Pensiones | Primas de Seguros | Indemnizaciones por ceses |
|----------------|---------|--------|---------------------|-------------------|---------------------------|
| Alta Dirección |         |        |                     |                   |                           |

Durante el ejercicio anual terminado el 31 de diciembre de 2017 no se ha devengado importe alguno a favor de los miembros del Patronato de la Fundación en concepto de sueldos y dietas. Asimismo, tampoco existen planes de pensiones u otras responsabilidades (préstamos) a favor de los Patronos.

Adicionalmente y en cumplimiento de lo establecido en el artículo 3 del R.D. 1270/2003 de 10 de octubre, ningún miembro del Patronato de la Fundación ha recibido retribución alguna en concepto de servicios prestados a la Fundación.

*Honorarios de Auditoría-*

La empresa auditora (KPMG Auditores S.L.) de las cuentas anuales de la Sociedad ha facturado durante el ejercicio terminado el 31 de diciembre de 2017 honorarios y gastos por servicios profesionales de auditoría 2.500 euros. Durante el ejercicio 2016 los honorarios relativos a los servicios de auditoría de cuentas prestados por el mismo auditor ascendieron a 2.500 euros

El importe indicado en el párrafo anterior incluye la totalidad de los honorarios relativos a los servicios realizados durante el ejercicio 2017, con independencia del momento de su facturación.

**19. Información sobre medio ambiente**

A 31 de diciembre de 2017, no existen activos dedicados a la protección y mejora del medioambiente, ni se ha incurrido en gastos relevantes de esta naturaleza durante el ejercicio.

Los miembros del Patronato de la Fundación estiman que no existen contingencias significativas relacionadas con la protección y mejora del medioambiente, no considerando necesario registrar dotación alguna a la provisión de riesgos y gastos de carácter medioambiental al 31 de diciembre de 2017.

**20. Inventario**

En cumplimiento del artículo 25.2 de la Ley 50/2002 de 26 de diciembre, se muestra a continuación los elementos patrimoniales que integran el balance de la Fundación.

## a) Inmovilizado intangible-

| Descripción del elemento                           | Fecha de adquisición | Valor contable total | Otras valoraciones realizadas | Provisiones amortizaciones y otras partidas compensadoras | Cargas y gravámenes que afecten al elemento | Forma parte de Dot. Fund. o está vinculado cumplim. de fines fundac. |
|--|----------------------|----------------------|-------------------------------|---|---|--|
| <b>INMOVILIZADO INTANGIBLE</b>                     |                      | <b>36.076</b>        | -                             | <b>161.525</b>  | -   | -  |
| <b>Aplicaciones informáticas</b>                   |                      | <b>36.076</b>        | -                             | <b>161.525</b>  | -   | -  |
| LICENCIA NAVISION                                  | 29/01/2004           | 0                    | -                             | 41.009  | -   | -  |
| DESARROLLO APLICACIÓN NAVISION                     | 19/07/2006           | 0                    | -                             | 9.151   | -   | -  |
| RENOVACIÓN LICENCIA NAVISION                       | 20/02/2008           | 0                    | -                             | 21.562  | -   | -  |
| OLAVIDE NETWORK                                    | 30/04/2007           | 0                    | -                             | 8.873   | -   | -  |
| WEB FUNDACIÓN (75%)                                | 21/12/2009           | 0                    | -                             | 21.940  | -   | -  |
| WEB FUNDACIÓN (25%)                                | 22/02/2010           | 0                    | -                             | 7.303   | -   | -  |
| 30% DESARROLLO E IMPLANTACIÓN NUEVA WEB            | 08/10/2015           | 1.625                | -                             | 1.141   | -   | -  |
| LICENCIAS Y SOPORTES MICROSOFT                     | 26/03/2010           | 0                    | -                             | 318   | -   | -  |
| INSTALACION RED WIFI                               | 24/11/2010           | 2.981,57             | -                             | 8.791   | -   | -  |
| INSTALACION RED WIFI                               | 31/01/2011           | 2.003,08             | -                             | 5.347   | -   | -  |
| ACTUALIZACION WEB                                  | 31/03/2011           | 0                    | -                             | 876   | -   | -  |
| APLICACION GESTIÓN FORMACIÓN                       | 01/04/2011           | 0                    | -                             | 3.561   | -   | -  |
| SOFT WARE DATA-SCAN                                | 29/04/2013           | 0                    | -                             | 1.690   | -   | -  |
| UPGRADE MICROSOFT DYNAMIC NAV2015                  | 30/03/2015           | 4.623                | -                             | 5.390   | -   | -  |
| UPGRADE MICROSOFT DYNAMIC NAV2015                  | 18/05/2015           | 2.384                | -                             | 2.780   | -   | -  |
| UPGRADE MICROSOFT DYNAMIC NAV2015                  | 18/05/2015           | 2.915                | -                             | 3.399   | -   | -  |
| UPGRADE MICROSOFT DYNAMIC NAV2015                  | 18/06/2015           | 2.384                | -                             | 2.780   | -   | -  |
| UPGRADE MICROSOFT DYNAMIC NAV2015                  | 15/09/2015           | 2.384                | -                             | 2.780   | -   | -  |
| UPGRADE MICROSOFT DYNAMIC NAV2015                  | 01/11/2015           | 1.658                | -                             | 1.829   | -   | -  |
| 4 USUARIOS COMPLETOS NAV2015                       | 20/12/2015           | 5.600                | -                             | 5.526   | -   | -  |
| SQL SERVER 2014                                    | 22/07/2015           | 536                  | -                             | 625   | -   | -  |
| APLICACIÓN NOMINAPLUS ELITE-SAGE                   | 26/10/2015           | 542                  | -                             | 535   | -   | -  |
| DISEÑO Y DESARROLLO WEB FUNDACIONES UPO 70%S/TOTAL | 10/02/2016           | 3.798                | -                             | 2.667   | -   | -  |
| WEB FUNDACIONES-AUTOMATRÍCULA                      | 04/11/2016           | 2.642                | -                             | 1.654   | -   | -  |

## b) Inmovilizado material

| Descripción del elemento     | Fecha de adquisición | Valor contable total | Otras valoraciones realizadas | Provisiones amortizaciones y otras partidas compensadoras | Cargas y gravámenes que afecten al elemento | Forma parte de Dot. Fund. o está vinculado cumplim. de fines fundac. |
|------------------------------|----------------------|----------------------|-------------------------------|---|---|--|
| <b>INMOVILIZADO MATERIAL</b> |                      | <b>48.106</b>        |                               | <b>235.541</b>  | -   | -  |
| <b>Mobiliario</b>            |                      | <b>16.738</b>        | -                             | <b>102.820</b>  | -   | -  |
| ARCHIVADOR I                 | 01/04/2002           | 0                    | -                             | 300   | -   | -  |
| ARCHIVADOR II                | 01/04/2002           | 0                    | -                             | 300   | -   | -  |



|                                   |            |       |   |       |   |   |
|-----------------------------------|------------|-------|---|-------|---|---|
| MESA D-160-I                      | 01/09/2002 | 0     | - | 257   | - | - |
| MESA D-160-II                     | 01/09/2002 | 0     | - | 257   | - | - |
| MESA D-105-I                      | 01/09/2002 | 0     | - | 194   | - | - |
| MESA D-105-II                     | 01/09/2002 | 0     | - | 194   | - | - |
| BLOQ. CAJON/ARCHIVADOR I          | 01/09/2002 | 0     | - | 143   | - | - |
| BLOQ. CAJON/ARCHIVADORII          | 01/09/2002 | 0     | - | 143   | - | - |
| SILLON MOVIL I                    | 01/09/2002 | 0     | - | 303   | - | - |
| SILLON MOVIL II                   | 01/09/2002 | 0     | - | 303   | - | - |
| SILLON FIJO                       | 01/09/2002 | 0     | - | 138   | - | - |
| MESA NT841-I                      | 21/10/2002 | 0     | - | 795   | - | - |
| MESA NT841-II                     | 21/10/2002 | 0     | - | 795   | - | - |
| ARMARIO REF. 7242                 | 21/10/2002 | 0     | - | 598   | - | - |
| ARMARIO REF. 7210                 | 21/10/2002 | 0     | - | 522   | - | - |
| SILLA DYNA-50/I                   | 21/10/2002 | 0     | - | 330   | - | - |
| SILLA DYNA-50/II                  | 21/10/2002 | 0     | - | 330   | - | - |
| ARCHIVADOR III                    | 08/10/2003 | 0     | - | 300   | - | - |
| MESA CONEXA/1                     | 09/12/2003 | 0     | - | 1.005 | - | - |
| SILLA MOVIL/1                     | 09/12/2003 | 0     | - | 303   | - | - |
| ARMARIO MORERILLA 1200            | 09/12/2002 | 0     | - | 281   | - | - |
| SILLA MOVIL/2                     | 09/12/2003 | 0     | - | 303   | - | - |
| ARMARIO MORERILLA 1000            | 09/12/2003 | 0     | - | 305   | - | - |
| MESA CONEXA/2                     | 09/12/2003 | 0     | - | 751   | - | - |
| SILLA MOVIL/3                     | 09/12/2003 | 0     | - | 303   | - | - |
| MESA ONYX 2,29*0,8 (CARMONA)      | 15/07/2008 | 1.011 | - | 2.644 | - | - |
| SILLON LIMA 3 (CARMONA)           | 15/07/2008 | 629   | - | 1.645 | - | - |
| SILLA GARROTXA(CARMONA)           | 15/07/2008 | 457   | - | 1.195 | - | - |
| Sillas modelo Atlanta             | 16/04/2009 | 0     | - | 1.427 | - | - |
| Sillón Semidireccional Seattle    | 16/04/2009 | 0     | - | 323   | - | - |
| Sillón SC-83-GP ( 4 ud)           | 30/06/2009 | 0     | - | 586   | - | - |
| Mesa 120x80 Tab.30 mm (4 ud)      | 30/06/2009 | 0     | - | 636   | - | - |
| Bloque 3 cajones con rueda        | 30/06/2009 | 0     | - | 585   | - | - |
| Armario ABS 2MM                   | 30/06/2009 | 0     | - | 580   | - | - |
| Archivador 4 cajones              | 30/06/2009 | 0     | - | 757   | - | - |
| Estanterías Metálicas (10 ud)     | 06/07/2009 | 0     | - | 1.423 | - | - |
| Persianas (28 ud)                 | 15/10/2009 | 0     | - | 4.039 | - | - |
| Persianas (28 ud)                 | 29/10/2009 | 0     | - | 4.039 | - | - |
| Persianas (28 ud)                 | 17/11/2009 | 0     | - | 4.039 | - | - |
| Summier (RFT)                     | 18/01/2010 | 16,00 | - | 23    | - | - |
| Colchones (RFT)                   | 18/01/2010 | 0     | - | 74    | - | - |
| Colchones (RFT)                   | 20/10/2010 | 0     | - | 502   | - | - |
| Armario 198*50 (CUI)              | 30/04/2010 | 98    | - | 130   | - | - |
| Mueble portamateriales (SDUPO)    | 11/11/2010 | 1.342 | - | 1.471 | - | - |
| Campanas extractoras (RFT)        | 15/11/2010 | 73    | - | 104   | - | - |
| Campanas extractoras (RFT)        | 13/01/2011 | 76    | - | 102   | - | - |
| Mobiliario recepción (RFT)        | 16/12/2010 | 322   | - | 337   | - | - |
| Disquero central (SDUPO)          | 18/03/2011 | 151   | - | 147   | - | - |
| Mancuernero (SDUPO)               | 18/03/2011 | 228   | - | 221   | - | - |
| Mobiliario aula informática (RFT) | 17/05/2011 | 613   | - | 561   | - | - |
| Mobiliario pisos comunes (RFT)    | 01/10/2011 | 1.968 | - | 1.573 | - | - |
| Mobiliario pisos comunes (RFT)    | 06/10/2011 | 154   | - | 123   | - | - |
| Mobiliario pisos comunes (RFT)    | 18/11/2011 | 2.188 | - | 1.667 | - | - |
| Mobiliario pisos comunes (RFT)    | 01/12/2011 | 3.037 | - | 2.284 | - | - |

|   |            |              |          |               |          |          |
|---|------------|--------------|----------|---------------|----------|----------|
| Mobiliario pisos comunes (RFT)                    | 15/12/2011 | 604          | -        | 448           | -        | -        |
| 2 armarios para materiales y llaves (RFT)         | 29/11/2011 | 67           | -        | 50            | -        | -        |
| Mobiliario pisos comunes (RFT)                    | 06/01/2012 | 1.336        | -        | 970           | -        | -        |
| Butacas palma tapizado Paris (RFT)                | 09/02/2012 | 0            | -        | 12.590        | -        | -        |
| Mesa conferenciante informa (RFT)                 | 09/02/2012 | 0            | -        | 884           | -        | -        |
| Silla girat. Tnkid (RFT)                          | 09/02/2012 | 0            | -        | 737           | -        | -        |
| Cortina lamas verticales inclinadas pequeña (RFT) | 09/02/2012 | 0            | -        | 594           | -        | -        |
| Cortina lamas verticales inclinadas grande (RFT)  | 09/02/2012 | 0            | -        | 800           | -        | -        |
| Silla fija c/bzos Spacio (RFT)                    | 09/02/2012 | 0            | -        | 5.310         | -        | -        |
| Mesa rodante 180*80 (RFT)                         | 09/02/2012 | 0            | -        | 3.270         | -        | -        |
| Mesa alta catering pleg (RFT)                     | 09/02/2012 | 0            | -        | 308           | -        | -        |
| Silla fija c/bzos Spacio (RFT)                    | 01/04/2012 | 0            | -        | 1.328         | -        | -        |
| Mesa 180*80 Cool C500 (RFT)                       | 01/04/2012 | 0            | -        | 880           | -        | -        |
| Mesa semicircular 160*80 C500                     | 01/04/2012 | 0            | -        | 204           | -        | -        |
| Armario 82*80 estante peral                       | 01/07/2012 | 0            | -        | 149           | -        | -        |
| Armario 159*50 puerta peral                       | 01/07/2012 | 0            | -        | 220           | -        | -        |
| Mesa de juntas c/ base 590 peral                  | 01/07/2012 | 0            | -        | 249           | -        | -        |
| Armario 82*100 estante peral                      | 01/07/2012 | 0            | -        | 172           | -        | -        |
| Estanterías 149*149                               | 01/07/2012 | 0            | -        | 89            | -        | -        |
| Estanterías 185*185                               | 01/07/2012 | 0            | -        | 127           | -        | -        |
| Sofá 3 pl Mayte Tap Kalahari                      | 23/12/2014 | 1.001        | -        | 429           | -        | -        |
| Summier (RFT)-2uds                                | 01/10/2014 | 0            | -        | 85            | -        | -        |
| Colchones -111 uds                                | 01/10/2014 | 0            | -        | 11.297        | -        | -        |
| Colchones -111 uds                                | 01/10/2014 | 0            | -        | 11.297        | -        | -        |
| Persianas venecianas                              | 17/09/2015 | 0            | -        | 64            | -        | -        |
| Armario 198*80 puerta marfil-CUI                  | 30/11/2015 | 207          | -        | 103           | -        | -        |
| CARRO PARA OFICINA/ ALMACEN 2 CESTOS              | 07/01/2016 | 0            | -        | 210           | -        | -        |
| SILLA GIRATORIA MALKOLM                           | 30/01/2016 | 0            | -        | 59            | -        | -        |
| STOR HOPPVALS                                     | 30/01/2016 | 0            | -        | 33            | -        | -        |
| MOBILIARIO AREA EMPLEABILIDAD Y EMPRENDIM         | 29/09/2016 | 0            | -        | 3.134         | -        | -        |
| Silla DONNA ASINCRON MICRO AZUL-CUI               | 22/11/2016 | 0            | -        | 229           | -        | -        |
| Armario 121*80 Puerta 1149 marfil-CUI             | 12/01/2017 | 0            | -        | 254           | -        | -        |
| Armario metálico puertas altas 200*95*45 CUI      | 21/09/2017 | 635          | -        | 37            | -        | -        |
| Armario metálico 200*95*45 hueco central CUI      | 21/09/2017 | 528          | -        | 31            | -        | -        |
| Sillas giratorias oficina azul con brazos (20uds) | 06/09/2017 | 0            | -        | 519           | -        | -        |
| Sofá cama 3 plazas-BEDDINGE LÖVÁS                 | 20/09/2017 | 0            | -        | 2.880         | -        | -        |
| Sillas giratorias oficina (2 uds)                 | 08/11/2017 | 0            | -        | 93            | -        | -        |
| <b>Equipos para proceso información</b>           |            | <b>7.237</b> | <b>-</b> | <b>74.820</b> | <b>-</b> | <b>-</b> |
| SERVIDOR  | 28/01/2004 | 0            | -        | 5.337         | -        | -        |
| AMPLIACION SERVIDOR                               | 12/09/2005 | 0            | -        | 3.657         | -        | -        |
| SERVIDORES HP PROLIANT                            | 28/09/2006 | 0            | -        | 11.784        | -        | -        |
| IMPRESORA LEXMARK C522N                           | 21/09/2006 | 0            | -        | 623           | -        | -        |
| PORTÁTIL HP NX6310 (CEE)                          | 23/10/2006 | 0            | -        | 1.155         | -        | -        |
| PC DELL GX620 (ESTRUCTURA)                        | 22/01/2007 | 0            | -        | 1.127         | -        | -        |
| IMPRESORA DEL 1720 (CARMONA)                      | 15/01/2008 | 0            | -        | 356           | -        | -        |
| IMPRESORA MULTIF.HP 3050                          | 25/04/2008 | 0            | -        | 377           | -        | -        |
| HDD WD 500GB                                      | 01/07/2010 | 0            | -        | 88            | -        | -        |
| Impresora HP Officejet 6500                       | 08/11/2010 | 0            | -        | 135           | -        | -        |
| Microprocesador Intel Dual                        | 12/04/2011 | 15           | -        | 675           | -        | -        |
| Impresora HP F4580                                | 01/01/2011 | 0            | -        | 88            | -        | -        |
| PC Compaq X2-220                                  | 07/01/2011 | 0            | -        | 394           | -        | -        |

|  |            |       |   |       |   |   |
|--|------------|-------|---|-------|---|---|
| Pantalla ordenador SAMSUNG                       | 13/01/2011 | 0     | - | 187   | - | - |
| Impresora Multstylus SX525X                      | 21/10/2011 | 8     | - | 90    | - | - |
| Ordenador portátil Toshiba Satellite             | 31/01/2012 | 0     | - | 2.369 | - | - |
| Ordenador HP Pavillion                           | 31/01/2012 | 0     | - | 3.114 | - | - |
| Escáner sobremesa HP Scanjet                     | 31/01/2012 | 0     | - | 493   | - | - |
| Impresora láser Epson Aculaser                   | 31/01/2012 | 0     | - | 434   | - | - |
| Pantalla mural eléctrica                         | 31/01/2012 | 0     | - | 280   | - | - |
| Impresora Láser MFP Mono                         | 09/04/2013 | 0     |   | 168   |   |   |
| Escáner Canon ImageFormula P-215                 | 01/07/2013 | 0     |   | 263   | - | - |
| Impresora Evolis Simplex Expert                  | 01/07/2014 | 0     |   | 1.382 |   |   |
| HP Officejet 4630                                | 03/11/2014 | 0     |   | 97    |   |   |
| PC sobremesa Dell Optiplex                       | 18/11/2014 | 0     |   | 1.337 |   |   |
| Apple I Mac 21.5" cto                            | 22/01/2015 | 0     |   | 4.051 |   |   |
| Discos duros Wd my book Essen                    | 23/02/2015 | 0     |   | 178   |   |   |
| Altavoces Hercules xps2.1                        | 23/02/2015 | 0     |   | 49    |   |   |
| Proyector Epson EBS18                            | 23/02/2015 | 0     |   | 375   |   |   |
| HP Laserjet CP1025NW                             | 23/02/2015 | 0     |   | 134   |   |   |
| PC sobremesa Dell Optiplex                       | 02/07/2015 | 0     |   | 2.006 |   |   |
| Adaptación servidor actualización Navision       | 22/07/2015 | 0     |   | 4.348 |   |   |
| Ordenadores CPU Dell                             | 15/09/2015 | 0     |   | 1.124 |   |   |
| Pantalla Dell S2240L                             | 28/09/2015 | 0     |   | 334   |   |   |
| Monitor Samsung                                  | 01/07/2015 | 0     |   | 102   |   |   |
| PC Sobremesa Dell Optiplex 2030 (4 uds)          | 10/11/2015 | 0     |   | 2.845 |   |   |
| PC Sobremesa Dell Optiplex 2030 (4 uds)          | 10/11/2015 | 0     |   | 3.556 |   |   |
| PC Sobremesa Dell Optiplex 2030 (4 uds)          | 10/11/2015 | 0     |   | 2.134 |   |   |
| PC Sobremesa Dell Optiplex 2030 (4 uds)          | 10/11/2015 | 0     |   | 1.423 |   |   |
| PC Sobremesa Dell Optiplex 2030 (4 uds)          | 10/11/2015 | 0     |   | 2.134 |   |   |
| PC Sobremesa Dell Optiplex 2030 (4 uds)          | 10/11/2015 | 0     |   | 711   |   |   |
| PC Sobremesa Dell Optiplex 2030 (4 uds)          | 10/11/2015 | 0     |   | 2.845 |   |   |
| PC Sobremesa Dell Optiplex 2030 (4 uds)          | 10/11/2015 | 0     |   | 2.134 |   |   |
| PC SOBREMESA LENOVO THINKCENTRE Y MEMORIA 4GB    | 08/02/2016 | 73    |   | 805   |   |   |
| COMPRA TABLET Y FUNDA COORDINADOR                | 06/02/2016 | 34    |   | 392   |   |   |
| IMPRESORA BROTHER MFC J4620DW CON SCANNER        | 17/03/2016 | 33    |   | 189   |   |   |
| IMPRESORA HP LASERJET PRO CP 1025NW              | 04/03/2016 | 32    |   | 220   |   |   |
| PC Sobremesa Dell Optiplex (1 uds)               | 15/12/2016 | 315   |   | 327   |   |   |
| PC Sobremesa Dell Optiplex (2 uds)               | 15/12/2016 | 629   |   | 653   |   |   |
| PC Sobremesa Dell Optiplex (1 uds)               | 15/12/2016 | 315   |   | 327   |   |   |
| Pantalla Dell (1uds)                             | 15/12/2016 | 0     |   | 111   |   |   |
| Pantalla Dell (2uds)                             | 15/12/2016 | 0     |   | 223   |   |   |
| Pantalla Dell (1uds)                             | 15/12/2016 | 0     |   | 111   |   |   |
| Destructor H-8CD                                 | 24/11/2016 | 0     |   | 80    |   |   |
| IPAD PRO 9,7" 128 GB                             | 15/12/2016 | 387   |   | 402   |   |   |
| Teclado IPAD PRO 9,7"                            | 15/12/2016 | 0     |   | 178   |   |   |
| Portátil LENOVO 700-15ISK I5-6300 HQ             | 23/03/2017 | 607   |   | 380   |   |   |
| Impresora brother MFC-L2740DW (Empleabilidad)    | 01/04/2017 | 0     |   | 268   |   |   |
| Disco duro externo Seagate STEB4000200           | 01/06/2017 | 0     |   | 126   |   |   |
| Torre ASUS G11CD-K-SP014T                        | 07/11/2017 | 1.961 |   | 156   |   |   |
| Impresora Brother MFC-L2700DW multifuncion laser | 01/09/2017 | 0     |   | 156   |   |   |
| Impresora multifunción Brother MFC-L2740DW laser | 07/11/2017 | 0     |   | 125   |   |   |
| Impresora multifunción Brother MFC-L2740DW laser | 30/11/2017 | 0     |   | 269   |   |   |
| Impresora Brother MFC-J5330DW                    | 30/11/2017 | 0     |   | 157   |   |   |

|  |            |               |          |               |          |          |
|--|------------|---------------|----------|---------------|----------|----------|
| 2 Impresoras de tarjetas Datacard SD260-Gimnasio   | 24/11/2017 | 2.823         |          | 149           |          |          |
| Disco duro solido interno SSD 480 GB.Crucial BX300 | 15/12/2017 | 0             |          | 131           |          |          |
| Elementos tornos acceso gimnasio                   | 24/11/2017 | 0             |          | 2.396         |          |          |
| <b>Otro Inmovilizado</b>                           |            | <b>24.131</b> | <b>-</b> | <b>53.993</b> | <b>-</b> | <b>-</b> |
| Cerraduras electrónicas (RFT)                      | 08/09/2006 | 0             | -        | 23.281        | -        | -        |
| Aire Acondicionado (RFT)                           | 25/06/2007 | 0             | -        | 1.215         | -        | -        |
| Entarimado Polideportivo UPO                       | 02/01/2009 | 0             | -        | 5.568         | -        | -        |
| Lavadora Beko                                      | 11/02/2010 | 61            | -        | 156           | -        | -        |
| Lavadoras Beko                                     | 22/10/2010 | 339           | -        | 633           | -        | -        |
| Termo eléctrico Tre-30                             | 11/05/2010 | 84            | -        | 193           | -        | -        |
| Cámara de video VC SON                             | 01/07/2010 | 0             | -        | 424           | -        | -        |
| Cámara de fotos Coolpix S3000                      | 23/02/2011 | 0             | -        | 98            | -        | -        |
| Cámara de fotos RFT                                | 16/02/2011 | 0             | -        | 133           | -        | -        |
| Microondas CH HM020-10                             | 27/01/2011 | 43            | -        | 105           | -        | -        |
| Termo eléctrico Tre-50                             | 04/05/2011 | 491           | -        | 737           | -        | -        |
| Termo eléctrico Ariston-50                         | 01/11/2011 | 124           | -        | 151           | -        | -        |
| Frigoríficos CH                                    | 12/12/2011 | 842           | -        | 1.287         | -        | -        |
| Marcador Portátil TRONIK                           | 13/02/2012 | 0             | -        | 430           | -        | -        |
| Tres aires acondicionados                          | 16/01/2012 | 0             | -        | 4.756         | -        | -        |
| Termo Aspes A-30                                   | 16/05/2012 | 0             | -        | 127           | -        | -        |
| Lavadoras modelo SVL                               | 01/04/2013 | 0             | -        | 380           | -        | -        |
| Termo 50 litros                                    | 01/07/2014 | 0             | -        | 176           | -        | -        |
| 2 Termos 50 litros                                 | 01/09/2014 | 0             | -        | 176           | -        | -        |
| 15 Termo 50 litros                                 | 04/09/2014 | 0             | -        | 1.188         | -        | -        |
| 2 Termos 50 litros                                 | 04/09/2014 | 0             | -        | 176           | -        | -        |
| 2 campanas extractoras                             | 04/09/2014 | 0             | -        | 89            | -        | -        |
| 4 microondas                                       | 17/09/2014 | 0             | -        | 212           | -        | -        |
| 3 lavadoras  | 17/09/2014 | 0             | -        | 531           | -        | -        |
| 2 frigoríficos                                     | 17/09/2014 | 0             | -        | 631           | -        | -        |
| Menaje pisos RFT                                   | 29/09/2014 | 0             | -        | 701           | -        | -        |
| Menaje pisos RFT                                   | 28/10/2014 | 0             | -        | 1.603         | -        | -        |
| Campana extractora                                 | 07/11/2014 | 0             | -        | 44            | -        | -        |
| Termo 50 litros                                    | 15/12/2014 | 0             | -        | 88            | -        | -        |
| Menaje pisos RFT                                   | 21/01/2015 | 160           | -        | 134           | -        | -        |
| Termo 50 litros                                    | 12/02/2015 | 26            | -        | 68            | -        | -        |
| Termo 50 litros                                    | 16/02/2015 | 25            | -        | 63            | -        | -        |
| Termo 50 litros                                    | 12/03/2015 | 20            | -        | 45            | -        | -        |
| Termo 50 litros                                    | 16/03/2015 | 40            | -        | 89            | -        | -        |
| Termo 50 litros                                    | 01/04/2015 | 28            | -        | 60            | -        | -        |
| Termo 50 litros                                    | 10/04/2015 | 29            | -        | 59            | -        | -        |
| Termo 50 litros                                    | 28/04/2015 | 29            | -        | 55            | -        | -        |
| Termo 50 litros                                    | 02/06/2015 | 31            | -        | 53            | -        | -        |
| Termo eléctrico-2 conex, acero inox                | 21/07/2015 | 32            | -        | 46            | -        | -        |
| Menaje pisos RFT                                   | 11/09/2015 | 0             | -        | 1.187         | -        | -        |
| Menaje pisos RFT                                   | 11/09/2015 | 0             | -        | 69            | -        | -        |
| Fregadero  | 18/09/2015 | 0             | -        | 72            | -        | -        |
| Campana extractora                                 | 30/09/2015 | 0             | -        | 38            | -        | -        |
| 11 cafeteras                                       | 23/10/2015 | 0             | -        | 82            | -        | -        |
| Ventilador   | 09/07/2015 | 0             | -        | 24            | -        | -        |
| Termo 50 litros                                    | 09/12/2015 | 0             | -        | 94            | -        | -        |
| LAVADORA WFSS-1206                                 | 03/02/2016 | 251           | -        | 124           | -        | -        |
| FRIGORÍFICO 2P FR-170                              | 03/02/2016 | 528           | -        | 261           | -        | -        |

|   |            |           |   |              |   |   |
|---|------------|-----------|---|--------------|---|---|
| Microondas Orbeago MI2015 20L                   | 18/01/2016 | 0         | - | 49           | - | - |
| Frigorífico Rommer FT131 A+                     | 18/01/2016 | 0         | - | 166          | - | - |
| Termo eléctrico-2 conex. Acero inox             | 10/05/2016 | 0         | - | 78           | - | - |
| 4 Microondas 20 litros Daewoo KOR-6L37-RFT      | 01/04/2016 | 0         | - | 188          | - | - |
| Cámara fotos Canon PowetShot SX60 HS-CUI        | 26/04/2016 | 173       | - | 198          | - | - |
| Termo 50 litros                                 | 06/09/2016 | 0         | - | 59           | - | - |
| Termo 50 litros                                 | 15/09/2016 | 0         | - | 59           | - | - |
| Aire acondicionado mod 2,4,5 Celestino Mutis    | 13/10/2016 | 5.368     | - | 738          | - | - |
| Termos RFT (5 uds.)                             | 15/10/2016 | 0         | - | 295          | - | - |
| Campanas extractoras (2 uds)                    | 21/10/2016 | 0         | - | 110          | - | - |
| 4 LAVADORAS ICECOOL IC128W                      | 01/12/2016 | 0         | - | 1.084        | - | - |
| 1 FRIGORÍFICO INDESI                            | 01/12/2016 | 238       | - | 98           | - | - |
| Termo 50 litros                                 | 04/01/2017 | 0,00      | - | 140          | - | - |
| Termo 50 litros                                 | 09/01/2017 | 0,00      | - | 70           | - | - |
| Termo 50 litros                                 | 16/01/2017 | 0,00      | - | 60           | - | - |
| Campana extractora                              | 09/01/2017 | 0,00      | - | 38           | - | - |
| Cámara fotos Canon EOS 70D+EF18-135 mm          | 03/03/2017 | 435,41    | - | 214          | - | - |
| Termo 50 litros                                 | 21/04/2017 | 0,00      | - | 80           | - | - |
| Termo 50 litros                                 | 14/09/2017 | 0,00      | - | 80           | - | - |
| Termo 50 litros                                 | 14/09/2017 | 0,00      | - | 80           | - | - |
| 3 Frigo Combi INDESIT LI17 FF1W                 | 21/09/2017 | 905,57    | - | 81           | - | - |
| Lavadora Daewoo DWD-MV1021-6kg carga frontal    | 21/09/2017 | 0,00      | - | 244          | - | - |
| Termo 50 litros                                 | 21/09/2017 | 0,00      | - | 80           | - | - |
| Campana extractora                              | 21/09/2017 | 0,00      | - | 47           | - | - |
| Microondas BS BMO20Z-16                         | 21/09/2017 | 0,00      | - | 40           | - | - |
| Termo 50 litros                                 | 18/10/2017 | 0,00      | - | 80           | - | - |
| Termo 50 litros                                 | 08/11/2017 | 0,00      | - | 70           | - | - |
| Frigoríficos Combi CBNF1854 (3 Uds) RFT         | 14/11/2017 | 0,00      | - | 897          | - | - |
| Flash Speedlite para cámaras. Yongnuo YN-560 IV | 16/12/2017 | 0,00      | - | 63           | - | - |
| Micrófono de cámara (Rode VideoMic Rycote)      | 14/12/2017 | 0,00      | - | 85           | - | - |
| Tarjeta de memoria SDHC 32 Gb. cámara           | 14/12/2017 | 0,00      | - | 30           | - | - |
| Sistema electrónico de Tornos acceso Gimnasio   | 24/11/2017 | 13.837,11 | - | 282          | - | - |
| Grabadora de voz Philips DVT2050-CUI            | 16/11/2017 | 0,00      | - | 196          | - | - |
| <b>Instalaciones técnicas</b>                   |            | <b>0</b>  |   | <b>3.908</b> |   |   |
| Agitadores con calefacción. Laboratorio         | 23/10/2014 | 0         |   | 3.908        |   |   |

c) *Inmovilizado financiero a largo plazo*

| Descripción del elemento          | Fecha de adquisición | Valor contable total | Otras valoraciones realizadas | Provisiones amortizaciones y otras partidas compensadoras | Cargas y gravámenes que afecten al elemento | Forma parte de Dot. Fund. o está vinculado cumplim. de fines fundac. |
|-----------------------------------|----------------------|----------------------|-------------------------------|---|---|--|
| <b>INMOVILIZADO FINANCIERO</b>    |                      | <b>11.714</b>        | -                             | -   | -   | -  |
| <b>Fianzas constituidas a l/p</b> |                      | <b>11.714</b>        | -                             | -   | -   | -  |
| Fianzas constituidas a l/p        | 26/02/2004           | 886                  | -                             | -   | -   | -  |
| Fianzas constituidas a l/p        | 24/09/2004           | 1.771                | -                             | -   | -   | -  |
| Fianzas constituidas a l/p        | 01/10/2004           | 720                  | -                             | -   | -   | -  |
| Fianzas constituidas a l/p        | 08/10/2004           | 165                  | -                             | -   | -   | -  |
| Fianzas constituidas a l/p        | 22/10/2004           | 886                  | -                             | -   | -   | -  |
| Fianzas constituidas a l/p        | 05/11/2004           | 617                  | -                             | -   | -   | -  |
| Fianzas constituidas a l/p        | 09/12/2004           | 830                  | -                             | -   | -   | -  |
| Fianzas constituidas a l/p        | 22/04/2009           | 2.600                | -                             | -   | -   | -  |
| Fianzas constituidas a l/p        | 01/01/2010           | 166                  | -                             | -   | -   | -  |
| Fianzas constituidas a l/p        | 03/12/2010           | 67                   | -                             | -   | -   | -  |
| Fianzas constituidas a l/p        | 31/12/2011           | 2.936                | -                             | -   | -   | -  |
| Fianzas constituidas a l/p        | 02/10/2014           | 70                   | -                             | -   | -   | -  |

**20. Hechos posteriores**

Con posterioridad al cierre del ejercicio 2017 no se han producido acontecimientos de especial relevancia que supongan una alteración en el activo o pasivo o pérdidas extraordinarias de ningún tipo, ni han acaecido hechos que afecten al principio de entidad en funcionamiento.

Por consiguiente, las estimaciones inherentes al proceso de preparación de las cuentas anuales abreviadas no necesitan ser ponderadas por ningún tipo de hecho o acontecimiento relevante que se haya producido con posterioridad al cierre del ejercicio.

## Fundación Universidad Pablo de Olavide

### Diligencia:

D. José María Seco Martínez, como secretario del Patronato de la Fundación,

### Certifico:

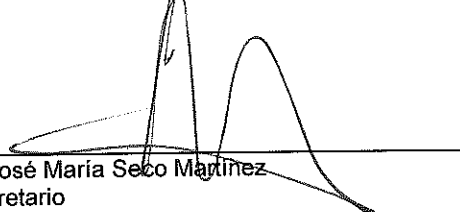
Que las cuentas anuales abreviadas correspondientes al ejercicio de 2017, formuladas por el Presidente de la Fundación, en su reunión de 20 de marzo de 2018, que se estima serán aprobadas por el Patronato, son las que se contienen en este ejemplar compuesto de 46 folios, numerado correlativamente del 1 al 46 y visados por el Presidente de la Fundación y por el Secretario del Patronato de la Fundación.

Sevilla, a 20 de marzo de 2018



---

D. Vicente Carlos Guzmán Fluja  
Presidente



---

D. José María Seco Martínez  
Secretario



5.2. Cuentas Anuales  
Fundación de Municipios Pablo de Olavide





Fundación  
Pablo de Olavide

# Cuentas Anuales

## AÑO 2017



**BALANCE DE SITUACIÓN ABREVIADO CERRADO A 31 DE DICIEMBRE DE 2017**  
**FUNDACION DE MUNICIPIOS PABLO DE OLAVIDE**

| <b>ACTIVO</b>  | <b>NOTAS DE LA MEMORIA</b> | <b>Ej. 2017</b> | <b>Ej. 2016</b> |
|--|----------------------------|-----------------|-----------------|
| <b>A) ACTIVO NO CORRIENTE</b>                            |                            | <b>0</b>        | <b>0</b>        |
| <b>B) ACTIVO CORRIENTE</b>                               |                            | <b>140.581</b>  | <b>172.029</b>  |
| Usuarios y otros deudores de la actividad propia         | 6                          | 132.624         | 148.824         |
| Deudores comerciales y otras cuentas a cobrar            | 5                          | 0               | 6.600           |
| Efectivo y otros activos líquidos equivalentes           | 5                          | 7.957           | 16.605          |
| <b>TOTAL ACTIVO</b>                                      |                            | <b>140.581</b>  | <b>172.029</b>  |
| <b>PATRIMONIO NETO Y PASIVO</b>                          |                            | <b>Ej. 2017</b> | <b>Ej. 2016</b> |
| <b>A) PATRIMONIO NETO</b>                                |                            | <b>117.477</b>  | <b>124.775</b>  |
| <b>A-1) Fondos propios</b>                               | 8                          | <b>117.477</b>  | <b>124.775</b>  |
| I. Dotación Fundacional                                  |                            | 30.000          | 30.000          |
| II. Reservas   |                            | 12.941          |                 |
| III. Excedentes de ejercicios anteriores                 |                            | 81.834          | 81.834          |
| IV. Excedente del ejercicio                              |                            | -7.298          | 12.941          |
| <b>C) PASIVO CORRIENTE</b>                               |                            | <b>23.104</b>   | <b>47.255</b>   |
| <b>II. Deudas a corto plazo</b>                          | 5                          | <b>1.960</b>    | <b>0</b>        |
| 3. Otras deudas a corto plazo                            |                            | 1.960           | 0               |
| <b>IV. Beneficiarios-acreedores</b>                      | 7                          | <b>12.000</b>   | <b>24.000</b>   |
| <b>V. Acreedores comerciales y otras cuentas a pagar</b> |                            | <b>9.144</b>    | <b>23.255</b>   |
| 1. Proveedores   | 5                          | 941             | 0               |
| 2. Acreedores  | 5                          | 6.233           | 21.000          |
| 3. Administración Pública                                | 9                          | 1.970           | 2.255           |
| <b>TOTAL PATRIMONIO NETO Y PASIVO</b>                    |                            | <b>140.581</b>  | <b>172.029</b>  |

**CUENTA DE RESULTADOS ABREVIADA CORRESPONDIENTE AL EJERCICIO**  
**TERMINADO EL 31 DE DICIEMBRE DE 2017**  
**FUNDACIÓN DE MUNICIPIOS PABLO DE OLAVIDE**

|  | Notas de la memoria | (Debe) Haber      |                   |
|--|---------------------|-------------------|-------------------|
|  |                     | Ejercicio 2017    | Ejercicio 2016    |
| <b>A) Excedente del ejercicio</b>  |                     |                   |                   |
| <b>1. Ingresos de la actividad propia</b>  | 10.1 y 6            | <b>55.010,40</b>  | <b>45.645,00</b>  |
| a) Cuotas de asociados y afiliados   |                     |                   |                   |
| b) Aportación de usuarios  |                     |                   |                   |
| c) Ingresos de promociones, patrocinadores y colaboraciones  |                     |                   |                   |
| d) Subvenciones, donaciones y legados imputados al excedente del ejercicio   |                     | 55.010,40         | 45.645,00         |
| e) Reintegro de ayudas y asignaciones  |                     |                   |                   |
| <b>3. Gastos por ayudas y otros</b>  | 10.2                | <b>-17.344,92</b> | <b>-23.851,84</b> |
| a) Ayudas monetarias   |                     | -17.344,92        | -23.851,84        |
| b) Ayudas no monetarias  |                     |                   |                   |
| c) Gastos por colaboraciones y del órgano de gobierno  |                     |                   |                   |
| d) Reintegro de subvenciones, donaciones y legados   |                     |                   |                   |
| <b>9. Otros gastos de la actividad</b>   | 10.3                | <b>-44.963,75</b> | <b>-8.852,10</b>  |
| <b>A.1) EXCEDENTE DE LA ACTIVIDAD (1+2+3+4+5+6+7+8+9+10+11+12+13)</b>  |                     | <b>-7.298,27</b>  | <b>12.941,06</b>  |
| <b>14. Ingresos financieros</b>  | 5.2                 | 0,00              | 0,00              |
| <b>15. Gastos financieros</b>  | 10.4                | 0,00              | 0,00              |
| <b>A.2) EXCEDENTE DE LAS OPERACIONES FINANCIERAS (14+15+16+17+18)</b>  |                     | <b>0,00</b>       | <b>0,00</b>       |
| <b>A.3) EXCEDENTE ANTES DE IMPUESTOS (A.1+A.2)</b>   |                     | <b>-7.298,27</b>  | <b>12.941,06</b>  |
| <b>19. Impuestos sobre beneficios</b>  |                     |                   |                   |
| <b>A.4) Variación del patrimonio neto reconocida en el excedente del ejercicio (A.3+19)</b>                              |                     |                   |                   |
| <b>B) Ingresos y gastos imputados directamente al patrimonio neto</b>  |                     |                   |                   |
| <b>1. Subvenciones recibidas</b>   |                     |                   |                   |
| <b>2. Donaciones y legados recibidos</b>   |                     |                   |                   |
| <b>3. Otros ingresos y gastos</b>  |                     |                   |                   |
| <b>4. Efecto impositivo</b>  |                     |                   |                   |
| <b>B.1) Variación del patrimonio neto por ingresos y gastos reconocidos directamente en el patrimonio neto (1+2+3+4)</b> |                     |                   |                   |
| <b>C) Reclasificaciones al excedente del ejercicio</b>   |                     |                   |                   |
| <b>1. Subvenciones recibidas</b>   |                     |                   |                   |
| <b>2. Donaciones y legados recibidos</b>   |                     |                   |                   |
| <b>3. Otros ingresos y gastos</b>  |                     |                   |                   |
| <b>4. Efecto impositivo</b>  |                     |                   |                   |
| <b>C.1) Variación del patrimonio neto por reclasificaciones al excedente del ejercicio</b>                               |                     |                   |                   |
| <b>D) Variaciones de patrimonio neto por ingresos y gastos imputados directamente al patrimonio neto (B.1+C.1)</b>       |                     |                   |                   |
| <b>E) Ajustes por cambios de criterios</b>   |                     |                   |                   |
| <b>F) Ajustes por errores</b>  |                     |                   |                   |
| <b>G) Variaciones en la dotación fundacional o fondo social</b>  |                     |                   |                   |
| <b>H) Otras variaciones</b>  |                     |                   |                   |
| <b>I) RESULTADO TOTAL VARIACION DEL PATRIMONIO NETO EN EL EJERCICIO (A.4+D+E+F+G+H)</b>                                  |                     | <b>-7.298,27</b>  | <b>12.941,06</b>  |

## **MEMORIA ABREVIADA CORRESPONDIENTE AL EJERCICIO ANUAL TERMINADO EL 31 DE DICIEMBRE DE 2017.**

### **NOTA 1. ACTIVIDAD DE LA ENTIDAD.**

La Fundación de Municipios Pablo de Olavide, en adelante Fundación, fue constituida con la denominación “Fundación Pablo de Olavide”, el 14 de febrero de 2001, mediante escritura otorgada ante el notario de Sevilla D. Antonio Ojeda Escobar en su protocolo número 689. Se encuentra inscrita en el Registro de fundaciones de Andalucía con número 00792. Con fecha 29 de septiembre de 2005, el Patronato acordó modificar sus estatutos para adaptarlos a la Ley 50/2002, de 26 de diciembre, de Fundaciones, así como el cambio de su denominación, pasando a la actual “Fundación de Municipios Pablo de Olavide”. Dichas modificaciones fueron inscritas en el Registro de Fundaciones con fecha 10 de abril de 2007.

Su domicilio social se encuentra en la ciudad de Sevilla en las dependencias de la Universidad Pablo de Olavide situadas en la carretera de Utrera, km. 1. Su ámbito territorial de actuación es la Comunidad Autónoma de Andalucía.

Los beneficiarios de la Fundación son todos aquellos que, como miembros de la comunidad universitaria o como vecinos de las Entidades Locales en las que la Fundación ejerciera sus facultades, participen de los objetivos que son propios a la misma.

El objeto social fundacional es la realización de actividades de promoción y desarrollo de la relación entre la vida universitaria y local, en apoyo del desarrollo educativo e investigador, complementariamente del desarrollo cultural, social técnico y económico, todo ello, siguiendo, en atención a la naturaleza pública de sus fundadores, las directrices constitucionales del deber público de promoción de la ciencia y la investigación científica y técnica en beneficio del interés general, y de la promoción del acceso de todos a la cultura.

Para la consecución de este objetivo, la Fundación podrá desarrollar entre otras las siguientes actividades:

- a) La organización de actos de intercambio científico y cultural referidos a la figura de Pablo de Olavide, en materia urbanística y desarrollo local.
- b) Aportación de medios de trabajo, tales como la información, documentación, cartografía fotografía en los distintos tipos de soportes.
- c) Programas de investigación conjunta.
- d) Biblioteca especializada.
- e) Publicaciones de carácter informativo de las actividades desarrolladas.
- f) Implantación de una línea editora que permita la publicación de textos desaparecidos.
- g) Formación de planes de actividades anuales y a corto plazo y su coordinación.
- h) Estimular el estudio de las materias que inciden directamente en la vida de la Administración Local, mediante el otorgamiento de premios, ayudas de trabajo en forma de becas o gastos de viaje.
- i) La colaboración en realizaciones materiales relacionadas con los fines de la Fundación.

j) La cooperación con entidades locales latinoamericanas.

Durante los ejercicios 2017 y 2016, la Fundación ha desarrollado las siguientes actividades:

- a) Premios extraordinarios a los mejores expedientes de bachillerato. Premios año 2015/2016 y año 2016/2017.
- b) Premios de ensayo: “Pablo de Olavide: El espíritu de la Ilustración”, convocatorias 2016 y 2017.
- c) Colaboración con el proyecto social de la Universidad Pablo de Olavide Residencia Flora Tristán, ubicada en el Polígono Sur de Sevilla, zona denominada de exclusión social y con necesidades de transformación social en el ejercicio 2016.
- d) I Feria Gastronómica y de Artesanía Nuevas Poblaciones, enmarcado en el 250 aniversario del fuero fundacional que en 1767 dio lugar a las Nuevas Poblaciones en el ejercicio 2017.

El Patronato de la Fundación, como órgano máximo de gobierno y representación de la Fundación, está compuesto por:

- Universidad Pablo de Olavide, representada por su Rector.
- El Presidente del Consejo Social de la Universidad.
- Los Ayuntamientos de Sevilla, Arquillos (Jaén), Cañada Rosal (Sevilla), Carboneros (Jaén), Fuente Palmera (Córdoba), La Carlota (Córdoba), La Luisiana (Sevilla), Montizón (Jaén), Dos Hermanas (Sevilla), Guarromán (Jaén), Prado del Rey (Cádiz), Santa Elena (Jaén), Aldeaquemada (Jaén), San Sebastián de los Ballesteros (Córdoba), La Carolina (Jaén), Baeza (Jaén).

Durante el ejercicio 2017 se han celebrado las siguientes reuniones del Patronato:

1. Sesión de 28 de junio de 2017.
2. Sesión de 22 de noviembre de 2017.

## **NOTA 2. BASES DE PRESENTACION DE LAS CUENTAS ANUALES.**

### **2.1. Imagen fiel**

Las cuentas anuales se han formulado a partir de los registros contables de Fundación y se presentan de acuerdo con la legislación mercantil, las normas establecidas en el Plan General de Contabilidad aprobado mediante el Real Decreto 1514/2007 y su adaptación al Plan General de contabilidad a las entidades sin ánimo de lucro mediante Real Decreto 1491/2011, de 24 de octubre, todo ello con objeto de mostrar la imagen fiel del patrimonio, de la situación financiera y de los resultados de la entidad al 31 de diciembre de 2017 y 2016.

Las presentes cuentas anuales, las cuales han sido formuladas por la Junta Rectora de la Fundación, se someterán a la aprobación del Patronato de la fundación, y con posterioridad al Protectorado, estimándose que serán aprobadas sin modificación alguna. Las cuentas anuales del ejercicio anterior, fueron aprobadas por el Patronato en sesión celebrada el 28 de junio de 2017.

## **2.2 Principios Contables aplicados**

Las cuentas anuales se han formulado aplicando los principios contables establecidos en el Código de Comercio y en el Plan General de Contabilidad.

## **2.3. Moneda de presentación**

De acuerdo con la normativa legal vigente en materia contable, las cuentas anuales se presentan expresadas en euros.

## **2.4. Aspectos críticos de la valoración y estimación de la incertidumbre**

No se han producido cambios en las estimaciones contables que puedan afectar a las cuentas anuales de los ejercicios presente o futuros.

## **2.5. Comparación de la Información**

La Fundación presenta, a efectos comparativos, cada una de las partidas del balance y de la cuenta de pérdidas y ganancias correspondientes al ejercicio anual terminado a 31 de diciembre de 2017, las cifras correspondientes al ejercicio anterior.

## **2.6 Elementos recogidos en varias partidas**

No se presentan elementos patrimoniales registrados en dos o más partidas del balance.

## **2.7. Cambios de criterios contables y corrección de errores**

Durante el ejercicio 2017 no se han producido cambios de criterios contables significativos respecto al ejercicio anterior, ni se han detectado errores de significación que hayan supuesto la reexpresión en las cuentas del ejercicio 2016.

### **NOTA 3. EXCEDENTE DEL EJERCICIO.**

El Patronato de la Fundación, con fecha 28 de junio de 2017, aprobó la distribución del excedente del ejercicio 2016 que más abajo se indica. Adicionalmente, su Presidente ha acordado proponer al Patronato la aplicación del excedente del ejercicio 2017 según la siguiente distribución:

| <b>BASE DE REPARTO</b>            | <b>2017</b>       | <b>2016</b>      |
|-----------------------------------|-------------------|------------------|
| Excedente del ejercicio           | (7.298,27)        | 12.941,06        |
| <b>TOTAL</b>                      | <b>(7.298,27)</b> | <b>12.941,06</b> |
| <b>APLICACIÓN:</b>                |                   |                  |
| A reservas voluntarias            |                   | 12.941,06        |
| A excedente ejercicios anteriores | (7.298,27)        |                  |
| <b>TOTAL</b>                      | <b>(7.298,27)</b> | <b>12.941,06</b> |

#### **NOTA 4. NORMAS DE REGISTRO Y VALORACION.**

Los criterios contables más significativos aplicados en las distintas partidas que integran las cuentas anuales son los que se describen a continuación:

##### **4.1. Instrumentos financieros**

**Activos financieros.** Se recogen como tales aquellos activos no derivados cuyos cobros son fijos o determinables. Tras su reconocimiento inicial, se valoran a su “coste amortizado”, usando para su determinación el método del “tipo de interés efectivo”.

Por “coste amortizado”, se entiende el coste de adquisición de un activo menos los reembolsos de principal y corregido (en más o en menos, según sea el caso) por la parte imputada sistemáticamente a resultados de la diferencia entre el coste inicial y el correspondiente valor de reembolso al vencimiento. En el caso de los activos financieros, el coste amortizado incluye, además las correcciones a su valor motivadas por el deterioro que hayan experimentado.

El tipo de interés efectivo es el tipo de actualización que iguala exactamente el valor de un instrumento financiero a la totalidad de sus flujos de efectivo estimados por todos los conceptos a lo largo de su vida remanente.

Se reconocen en el resultado del período las dotaciones y retrocesiones de provisiones por deterioro del valor de los activos financieros por diferencia entre el valor en libros y el valor actual de los flujos de efectivo recuperables.

**Pasivos financieros.** Los pasivos financieros se clasifican conforme al contenido de los acuerdos contractuales pactados y teniendo en cuenta el fondo económico.

Los principales pasivos financieros mantenidos por la sociedad corresponden a pasivos a vencimiento que se valoran a su coste amortizado, la fundación no mantiene pasivos financieros mantenidos para negociar ni pasivos financieros a valor razonable fuera de los instrumentos de cobertura que se muestran según las normas específicas para dichos instrumentos.

Los préstamos y descubiertos bancarios que devengan intereses se registran por el importe recibido, neto de costes directos de emisión. Los gastos financieros, incluidas las primas pagaderas en la liquidación o el reembolso y los costes directos de emisión, se contabilizan según el criterio del devengo en la cuenta de resultados utilizando el método del interés efectivo y se añaden al importe en libros del instrumento en la medida en que no se liquidan en el período en que se devengan.

Los préstamos se clasifican como corrientes a no ser que la entidad tenga el derecho incondicional para aplazar la cancelación del pasivo durante, al menos, los doce meses siguientes a la fecha del balance.

Los proveedores y acreedores no devengan explícitamente intereses y se registran a su valor nominal. **Clasificación de deudas entre corriente y no corriente.** En el balance de situación adjunto, las deudas se clasifican en función de sus vencimientos, es decir, como deudas corrientes aquellas con vencimiento igual o anterior a doce meses y como deudas no corrientes las de vencimiento posterior a dicho período. En el caso de aquellos préstamos cuyo vencimiento sea a corto plazo, pero cuya refinanciación a largo plazo esté asegurada a discreción de la Sociedad, mediante pólizas de crédito disponibles a largo plazo, se clasifican como pasivos no corrientes.

#### **4.2 Subvenciones, donaciones y legados**

Las subvenciones, donaciones y legados recibidos por la Fundación se registran atendiendo a la naturaleza de las mismas, según los siguientes criterios:

- a) Subvenciones, donaciones y legados de capital no reintegrables. Se valoran por el valor razonable, en función de si son de carácter monetario o no, y se imputan a resultados en proporción a la dotación a la amortización efectuada para los elementos subvencionados o, en su caso, cuando se produzca su enajenación o corrección valorativa por deterioro, con excepción de las recibidas de socios o propietarios que se registran directamente en los fondos propios y no constituyen ingreso alguno.
- b) Subvenciones, donaciones y legados de capital reintegrables. Se registran como pasivos mientras tengan el carácter de reintegrables.
- c) Subvenciones a la explotación. Se registran en la cuenta de resultados en el momento en que se conceden excepto si se destinan a financiar el déficit de la explotación de ejercicios futuros, en cuyo caso se imputan en dichos ejercicios. Si se conceden para financiar gastos específicos, la imputación se realiza en función del devengo de los gastos financiados.

#### **4.3. Impuesto sobre beneficios.**

De acuerdo con lo previsto en los artículos 6 y 7 de la Ley 49/2002, de 23 de diciembre, de régimen fiscal de las entidades sin fines lucrativos y de los incentivos fiscales al mecenazgo, así como indica el R.D. 4/2.005, de 5 de marzo del Impuesto sobre Sociedades, la Fundación está totalmente exenta de tributar en el Impuesto sobre Sociedades por las rentas obtenidas en la realización de actividades que constituyen su objeto social o finalidad específica. Es por ello que el resultado contable ajustado y la base imponible del impuesto es nula, por lo que las cuentas anuales no recogen gasto alguno por este concepto.

#### **4.4. Ingresos y gastos.**

Los ingresos y gastos se imputan en función del criterio de devengo, es decir, cuando se produce la corriente real de bienes y servicios que los mismos representan, con independencia del momento en que se produzca la corriente monetaria o financiera derivada de ellos. Dichos ingresos se valoran por el valor razonable de la contraprestación recibida, deducidos descuentos e impuestos. Aquellas compras y servicios recibidos cuyo IVA no es deducible se considera como mayor importe de los gastos registrados.



**4.5. Provisiones y contingencias.**

Se consideran provisiones aquellos saldos acreedores que cubren obligaciones actuales derivadas de sucesos pasados, cuya cancelación es probable que origine una salida de recursos, pero que resultan indeterminados en cuanto a su importe y/o momento de cancelación. Por el contrario, se consideran pasivos contingentes aquellas obligaciones surgidas como consecuencia de sucesos pasado, cuya materialización futura está condicionada a que ocurra, o no, uno o más eventos futuros independientes de la voluntad de la Fundación.

Las provisiones se valoran a valor actual de la mejor estimación posible del importe necesario para cancelar o transferir la obligación, teniendo en cuenta la información disponible sobre el suceso y sus consecuencias, registrándose los ajustes que surjan por la actualización de dichas provisiones como un gasto financiero conforme se produce su devengo.

A 31 de diciembre de 2017 y 2016, la Fundación no ha considerado necesario el registro de provisiones y/o pasivos contingentes algunos.

**4.6. Elementos patrimoniales de naturaleza medioambiental.**

La fundación no estima que existan riesgos significativos en materia medioambiental como consecuencia de la actividad que realiza, por lo que a 31 de diciembre de 2017 y 2016 no ha sido necesario realizar inversiones o incurrir en costes medioambientales.

**NOTA 5. INSTRUMENTOS FINANCIEROS.****5.1. Información sobre la relevancia de los instrumentos financieros en la situación financiera y los resultados de la Fundación.****a) Categorías de activos financieros y pasivos financieros.**

El valor en libros de cada una de las categorías de activos financieros y pasivos financieros señalados en la norma de registro y valoración novena del Plan General de Contabilidad, según la siguiente estructura:

**a.1) Activos financieros.****a.1.1) Instrumentos financieros a corto plazo, salvo inversiones en empresas del grupo, multigrupo y asociadas.**

La información de los activos financieros a corto plazo, clasificados por categorías, es la siguiente:

| INSTRUMENTOS FINANCIEROS DE<br>ACTIVO A CORTO PLAZO |   | CLASES                           |             |  |             |                          |                   |                   |                   |
|---|---|----------------------------------|-------------|--|-------------|--------------------------|-------------------|-------------------|-------------------|
|   |   | Instrumentos<br>de<br>patrimonio |             | Valores<br>representativos<br>de deuda |             | Créditos derivados Otros |                   | TOTAL             |                   |
|   |   | 2017                             | 2016        | 2017                                   | 2016        | 2017                     | 2016              | 2017              | 2016              |
|   |   |                                  |             |  |             |                          |                   |                   |                   |
| CATEGORIAS  | Activos a valor razonable con<br>cambios en pérdidas y ganancias: |                                  |             |  |             |                          |                   |                   |                   |
|   | -Mantenedos para negociar   | 0,00                             | 0,00        | 0,00                                   | 0,00        | 0,00                     | 0,00              | 0,00              | 0,00              |
|   | -Otros  | 0,00                             | 0,00        | 0,00                                   | 0,00        | 0,00                     | 0,00              | 0,00              | 0,00              |
|   | Inversiones mantenidas hasta el<br>vencimiento                    | 0,00                             | 0,00        | 0,00                                   | 0,00        | 0,00                     | 0,00              | 0,00              | 0,00              |
|   | Préstamos y partidas a cobrar                                     | 0,00                             | 0,00        | 0,00                                   | 0,00        | 140.581,38               | 172.029,17        | 140.581,38        | 172.029,17        |
|   | Activos disponibles para la venta:                                |                                  |             |  |             |                          |                   |                   |                   |
|   | -Valorados a valor razonable                                      | 0,00                             | 0,00        | 0,00                                   | 0,00        | 0,00                     | 0,00              | 0,00              | 0,00              |
|   | -Valorados a coste  | 0,00                             | 0,00        | 0,00                                   | 0,00        | 0,00                     | 0,00              | 0,00              | 0,00              |
|   | Derivados de cobertura  | 0,00                             | 0,00        | 0,00                                   | 0,00        | 0,00                     | 0,00              | 0,00              | 0,00              |
|   | <b>Total</b>  | <b>0,00</b>                      | <b>0,00</b> | <b>0,00</b>                            | <b>0,00</b> | <b>140.581,38</b>        | <b>172.029,17</b> | <b>140.581,38</b> | <b>172.029,17</b> |

El detalle al 31 de diciembre de 2017 y 2016 de los instrumentos financieros de los activos a corto plazo, es el siguiente:

| ACTIVOS FINANCIEROS A CORTO PLAZO                       | 2017              | 2016              |
|---|-------------------|-------------------|
| <b>Usuarios y otros deudores de la actividad propia</b> | <b>132.624,27</b> | <b>148.824,27</b> |
| PATRONOS (CUOTAS)                                       | 132.624,27        | 148.824,27        |
| <b>Deudores comerciales y otras cuentas a cobrar</b>    | <b>0</b>          | <b>6.600,00</b>   |
| <b>Efectivo y otros activos líquidos equivalentes</b>   | <b>7.957,11</b>   | <b>16.604,90</b>  |
| Bancos e instituciones de créditos                      | 7.957,11          | 16.604,90         |
| <b>Total</b>  | <b>140.581,38</b> | <b>172.029,17</b> |

El saldo que arrojaba la partida **Deudores comerciales y otras cuentas a pagar** a 31 de diciembre de 2016, correspondía a la deuda que mantenía la Fundación Universidad Pablo de Olavide con la Fundación de Municipios por la cuota del Ayuntamiento de Dos Hermanas correspondiente al año 2015, debido a que esta cuota se incluyó dentro del convenio global firmado entre esta Administración Local y la UPO para las actividades del ejercicio 2015 y el importe de este convenio fue transferido íntegramente a la Fundación Universidad Pablo de Olavide. Este importe a 31 de diciembre de 2017 ha quedado saldado.

## a.2) Pasivos financieros.

### a.2.1) Instrumentos financieros a corto plazo, salvo inversiones en empresas del grupo, multigrupo y asociadas.

La información de los instrumentos financieros del pasivo del balance de la Fundación a corto plazo, clasificados por categorías a 31 de diciembre de 2017 y 2016, es la siguiente:

| INSTRUMENTOS FINANCIEROS DE PASIVO A CORTO PLAZO |  | CLASES                          |             |  |             |                             |                  |                  |                  |
|--|--|---------------------------------|-------------|--|-------------|-----------------------------|------------------|------------------|------------------|
|  |  | Deudas con entidades de crédito |             | Obligaciones y otros valores negociables |             | Créditos, derivados y otros |                  | TOTAL            |                  |
|  |  | 2017                            | 2016        | 2017                                     | 2016        | 2017                        | 2016             | 2017             | 2016             |
| CATEGORÍAS                                       | Débitos y partidas a pagar                                     | 0,00                            | 0,00        | 0,00                                     | 0,00        | 21.134,66                   | 45.000,00        | 21.134,66        | 45.000,00        |
|  | Pasivos a valor razonable con cambios en pérdidas y ganancias: |                                 |             |  |             |                             |                  |                  |                  |
|  | -Mantenidos para negociar                                      | 0,00                            | 0,00        | 0,00                                     | 0,00        | 0,00                        | 0,00             | 0,00             | 0,00             |
|  | -Otros   | 0,00                            | 0,00        | 0,00                                     | 0,00        | 0,00                        | 0,00             | 0,00             | 0,00             |
|  | Derivados de cobertura   | 0,00                            | 0,00        | 0,00                                     | 0,00        | 0,00                        | 0,00             | 0,00             | 0,00             |
|  | <b>Total</b>   | <b>0,00</b>                     | <b>0,00</b> | <b>0,00</b>                              | <b>0,00</b> | <b>21.134,66</b>            | <b>45.000,00</b> | <b>21.134,66</b> | <b>45.000,00</b> |

La naturaleza de los pasivos financieros a corto plazo al 31 de diciembre de 2017 y 2016, es la siguiente:

| PASIVOS FINANCIEROS A CORTO PLAZO                     | 2017             | 2016             |
|---|------------------|------------------|
| <b>Deudas a corto plazo</b>                           | <b>1.960,18</b>  | <b>0,00</b>      |
| <b>Beneficiarios acreedores</b>                       | <b>12.000,00</b> | <b>24.000,00</b> |
| <b>Acreedores comerciales y otras cuentas a pagar</b> | <b>7.174,48</b>  | <b>21.000,00</b> |
| Proveedores   | 941,49           | 0,00             |
| Acreedores por prestación de servicios                | 6.232,99         | 21.000,00        |
| <b>Total</b>  | <b>21.134,66</b> | <b>45.000,00</b> |

**Deuda a corto plazo** incluye el saldo acreedor que arroja la cuenta mantenida con Fundación Universidad Pablo de Olavide, por el traspaso de fondos para hacer frente a los pagos de la Feria Gastronómica y de Artesanía así como de los premios de Bachillerato ante una situación de falta de liquidez. A la fecha de elaboración de esta memoria dicha deuda ha quedado saldada.

**Acreedores por prestación de servicios** recoge, entre otros, el importe pendientes de pago a la Fundación Universidad Pablo de Olavide correspondiente a los servicios administrativos y de gestión societarias prestados por ésta a la Fundación por el ejercicio 2017, según contrato formalizado entre las partes con fecha 8 de enero de 2010. El importe anual de dicha prestación asciende a 3.000,00 euros, incluido el correspondiente impuesto sobre el valor añadido. El contrato se prorroga tácitamente por el plazo de un año, a menos que las partes decidan su resolución previa comunicación con al menos un mes de antelación al vencimiento o antes de su vencimiento por causas justificadas.

El importe devengado anualmente, el cual asciende a 3.000,00 euros, se registra como gasto del ejercicio en el epígrafe "Servicios exteriores" de la cuenta de pérdidas y ganancias a 31 de diciembre de 2017 y 2016.

#### b) Clasificación por vencimientos.

Las clasificaciones por vencimiento de los pasivos financieros de la Fundación, de los importes que vencen en cada uno de los siguientes años al cierre del ejercicio y hasta su vencimiento final, se detallan en el siguiente cuadro:

| PASIVOS FINANCIEROS                                   | VENCIMIENTO EN AÑOS |             |             |             |             |             |                  |
|---|---------------------|-------------|-------------|-------------|-------------|-------------|------------------|
|   | 2017                | 2018        | 2019        | 2020        | 2021        | Más de 5    | Total            |
| <b>Deudas a corto plazo</b>                           | <b>1.960,18</b>     | <b>0,00</b> | <b>0,00</b> | <b>0,00</b> | <b>0,00</b> | <b>0,00</b> | <b>1.960,18</b>  |
| Deudas con entidades de crédito                       | 0,00                | 0,00        | 0,00        | 0,00        | 0,00        | 0,00        | 0,00             |
| Otros pasivos financieros                             | 1.960,18            | 0,00        | 0,00        | 0,00        | 0,00        | 0,00        | 1.960,18         |
| <b>Deudas con empresas vinculadas</b>                 | <b>0,00</b>         | <b>0,00</b> | <b>0,00</b> | <b>0,00</b> | <b>0,00</b> | <b>0,00</b> | <b>0,00</b>      |
| <b>Acreedores comerciales y otras cuentas a pagar</b> | <b>19.174,48</b>    | <b>0,00</b> | <b>0,00</b> | <b>0,00</b> | <b>0,00</b> | <b>0,00</b> | <b>19.174,48</b> |
| Beneficiarios acreedores                              | 12.000,00           | 0,00        | 0,00        | 0,00        | 0,00        | 0,00        | 12.000,00        |
| Proveedores   | 941,49              | 0,00        | 0,00        | 0,00        | 0,00        | 0,00        | 941,99           |
| Acreedores por prestación de servicios                | 6.232,99            | 0,00        | 0,00        | 0,00        | 0,00        | 0,00        | 6.232,99         |
| <b>Total</b>  | <b>21.134,66</b>    | <b>0,00</b> | <b>0,00</b> | <b>0,00</b> | <b>0,00</b> | <b>0,00</b> | <b>21.134,66</b> |

### c) Correcciones por deterioro del valor originadas por el riesgo del crédito.

A 31 de diciembre de 2017 y 2016 la Fundación no mantiene correcciones valorativas por deterioro de valor derivadas de créditos en operaciones.

## 5.2. Información relacionada con la cuenta de resultados y el patrimonio neto.

Los ingresos financieros abonados a la cuenta de pérdidas y ganancias procedentes de los activos financieros definidos en la norma de registro y valoración novena han ascendido a 0 euros para los ejercicios 2017 y 2016, respectivamente.

## 5.3. Otra información.

### a) Contabilidad de coberturas

La Fundación no utiliza instrumentos financieros derivados para cubrir los riesgos a que pudieran encontrarse expuestas por sus actividades, operaciones y flujos de efectivo futuros, ya que no se encuentra sujeta a variaciones en los tipos de cambio o tipos de interés que pudieran ser significativas.

### b) Valor razonable

La Fundación no considera necesario revelar el valor razonable de sus instrumentos financieros al considerar que el valor en libros de éstos constituye una aproximación aceptable del valor razonable, al tratarse fundamentalmente de créditos y débitos por operaciones comerciales a corto plazo.

### c) Empresas del grupo, multigrupo y asociadas

A 31 de diciembre de 2017 y 2016 la Fundación no mantiene participaciones en el capital social de sociedades con las que forme grupo de acuerdo con lo previsto en el artículo 42 del Código de Comercio.

## 5.4. Información sobre la naturaleza y el nivel de riesgo procedente de instrumentos financieros. Información cualitativa y cuantitativa.

La gestión de los riesgos financieros de la Fundación está centralizada en el Patronato, el cual tiene establecidos los mecanismos necesarios para controlar la exposición a las variaciones en los tipos de interés y tipos de cambio, así como a los riesgos de crédito y liquidez, mediante el seguimiento de la evolución de los productos financieros contratados. A continuación se indican los principales riesgos financieros que pueden afectar a la Fundación:

#### a) Riesgo de crédito

Con carácter general el Patronato mantiene su tesorería y activos líquidos equivalentes en entidades financieras de elevado nivel crediticio.

Los préstamos y partidas a cobrar están representados por créditos a los Patronos y colaboradores, así como con entidades vinculadas, en relación con los cuales, la Fundación dota los deterioros oportunos cuando considera que existen riesgo de crédito.

#### b) Riesgo de liquidez

Con el fin de asegurar la liquidez y poder atender todos los compromisos de pago que se derivan de su actividad, la Fundación dispone de la tesorería que muestra el balance adjunto, así como los importes pendientes de desembolso de los miembros del Patronato. Al cierre del ejercicio 2017 y 2016 el saldo del epígrafe, "Efectivo y otros activos líquidos equivalentes" asciende a 7.957,11 euros y 16.604,90 euros, respectivamente, y los saldos pendientes de cobros a los Patronos y colaboradores a 132.624,27 euros y 148.824,27 euros, respectivamente.

#### NOTA 6. USUARIOS Y OTROS DEUDORES DE LA ACTIVIDAD.

La composición y movimientos habidos en este epígrafe del balance de situación a 31 de diciembre de 2017 y 2016 son los siguientes:

| Conceptos                              | Devengado        | Cobros           | 2016              | Devengado        | Cobros           | 2017              |
|--|------------------|------------------|-------------------|------------------|------------------|-------------------|
| <b>Patronos</b>                        | <b>45.645,00</b> | <b>41.445,00</b> | <b>148.824,27</b> | <b>45.645,00</b> | <b>61.845,00</b> | <b>132.624,27</b> |
| Sector Público                         | 45.645,00        | 41.445,00        | 148.824,27        | 45.645,00        | 61.845,00        | 132.624,27        |
| <b>Total usuarios y otros deudores</b> | <b>45.645,00</b> | <b>41.445,00</b> | <b>148.824,27</b> | <b>45.645,00</b> | <b>61.845,00</b> | <b>132.624,27</b> |

El epígrafe "Usuarios y otros deudores de la actividad propia" recoge a 31 de diciembre de 2017 y 2016, las ayudas a la explotación que anualmente conceden los Patronos para la realización de actividades en cumplimiento de sus fines y que se encuentran pendientes de cobro a dichas fechas. La dotaciones anuales tienen su reflejo en el epígrafe "Subvenciones, donaciones y legados imputados al excedente del ejercicio" de la cuenta de pérdidas y ganancia adjunta.

El detalle a 31 de diciembre de 2017 de las ayudas pendientes de cobro por antigüedad de la deuda es la que se indica a continuación:

| Deudas de Patronos por antigüedad               | Anteriores       | 2011            | 2012             | 2013             | 2014             | 2015             | 2016             | 2017            | Total             |
|---|------------------|-----------------|------------------|------------------|------------------|------------------|------------------|-----------------|-------------------|
| Ayuntamiento de La Carolina                     | 0                | 0               | 0                | 0                | 0                | 3.600,00         | 3.600,00         | 3.600,00        | 10.800,00         |
| Ayuntamiento de Fuente Palmera                  | 14.418,21        | 0               | 0                | 0                | 0                | 0                | 0                | 0               | 14.418,21         |
| Ayuntamiento de Prado del Rey                   | 4.800,00         | 2.400,00        | 2.400,00         | 2.400,00         | 2.400,00         | 2.400,00         | 2.400,00         | 2.400,00        | 21.600,00         |
| Ayuntamiento La Luisiana                        | 3.600,00         | 1.200,00        | 1.200,00         | 1.200,00         | 1.200,00         | 1.200,00         | 1.200,00         | 0               | 10.800,00         |
| Ayuntamiento de Arquillos                       | 1.200,00         | 0               | 0                | 0                | 0                | 0                | 0                | 0               | 1.200,00          |
| Ayuntamiento de Aldeaquemada                    | 7.206,06         | 0               | 1.200,00         | 0                | 0                | 0                | 1.200,00         | 1.200,00        | 10.806,06         |
| Ayuntamiento de Sevilla                         | 26.400,00        | 3.600,00        | 6.600,00         | 6.600,00         | 6.600,00         | 6.600,00         | 6.600,00         | 0               | 63.000,00         |
| <b>Total Patronos a 31 de diciembre de 2017</b> | <b>57.624,27</b> | <b>7.200,00</b> | <b>11.400,00</b> | <b>10.200,00</b> | <b>10.200,00</b> | <b>13.800,00</b> | <b>15.000,00</b> | <b>7.200,00</b> | <b>132.624,27</b> |

## NOTA 7. BENEFICIARIOS –ACREEDORES

**Beneficiarios acreedores** recoge las obligaciones de pago frente a los beneficiarios de la actividad desarrollada por la Fundación dentro de sus fines, en concreto a la colaboración acordada para el ejercicio 2015 con la Residencia Universitaria Flora Tristán gestionada por la Fundación Universidad Pablo de Olavide.

## NOTA 8. FONDOS PROPIOS.

Los movimientos habidos en éste epígrafe del balance de situación a 31 de diciembre de 2017 y 2016, son los siguientes:

| Conceptos                           | Adiciones        | Trasposos | 2016              | Adiciones        | Trasposos  | 2017              |
|-------------------------------------|------------------|-----------|-------------------|------------------|------------|-------------------|
| Dotación fundacional                | 0                | 0         | 30.000,00         | 0                | 0          | 30.000,00         |
| Excedentes de ejercicios anteriores | 0                | 3.238,07  | 81.833,57         | 0                | 0          | 81.833,57         |
| Excedente del ejercicio             | 12.941,06        | -3.238,07 | 12.941,06         | -7.298,27        | -12.941,06 | -7.298,27         |
| Reservas Voluntarias                | 0                | 0         | 0                 | 0                | 12.941,06  | 12.941,06         |
| <b>Conceptos</b>                    | <b>12.941,06</b> | <b>0</b>  | <b>124.774,63</b> | <b>-7.298,27</b> | <b>0</b>   | <b>117.476,36</b> |

## NOTA 9. SITUACIÓN FISCAL.

Según las disposiciones legales vigentes las liquidaciones de impuestos no pueden considerarse definitivas hasta que no han sido inspeccionadas por las Autoridades Fiscales o haya transcurrido el plazo de prescripción de cuatro años, no obstante, como consecuencia de estar desarrollando esta fundación actividades subvencionadas por las administraciones públicas, deberá aportar en cada expediente de subvención certificado de estar al corriente en las obligaciones tributarias.

Como se indica en la nota 4.5, La Fundación está totalmente exenta de tributar en el Impuesto sobre Sociedades por las rentas obtenidas en la realización de actividades que constituyen su objeto social o

finalidad específica. Durante los ejercicios 2017 y anteriores, la Fundación ha presentado impuesto de sociedades con bases imponibles cero.

Los saldos con Administraciones Públicas al 31 de diciembre de 2017 y 2016, corresponden a las retenciones practicadas por la Fundación a los beneficiarios de los premios concedidos durante dichos ejercicios, las cuales se encuentran pendientes de ingreso a dichas fechas y que ascienden a 1.970,36 y 2.254,54 euros, respectivamente.

## **NOTA 10. INGRESOS Y GASTOS.**

### **10.1. Ingresos de la actividad propia.**

Éste epígrafe de la cuenta de pérdidas y ganancias adjunta recoge las dotaciones anuales de los Patronos de la Fundación correspondientes a los ejercicios 2017 y 2016, cuyos importes ascienden a 45.645,00 euros para cada ejercicio. Asimismo, en 2017 se registran 9.365,40 euros en concepto de Subvención Pública por la colaboración del Ayuntamiento de Dos Hermanas con la I Feria Gastronómica y de Artesanía Nuevas Poblaciones.

### **10.2. Gastos por ayudas y otros.**

La partida “Gastos por ayudas y otros” de la cuenta de resultados, recoge el importe de las prestaciones de carácter monetario concedidas a personas físicas y entidades beneficiarias en cumplimiento de los fines propios de la Fundación, según el siguiente detalle:

| <b>Conceptos</b>   | <b>2017</b>      | <b>2016</b>      |
|--|------------------|------------------|
| Premios “Mejor Expediente de Bachillerato”                         | 11.344,92        | 11.851,54        |
| Premio de Ensayo “Pablo de Olavide: El espíritu de la Ilustración” | 6.000,00         | 0                |
| Colaboración proyecto social “Residencia Flora Tristán”            | 0                | 12.000,00        |
| <b>Total</b>   | <b>17.344,92</b> | <b>23.851,54</b> |

### **10.3. Otros gastos de la actividad.**

El detalle por conceptos de éste epígrafe de la cuenta de resultados correspondiente a los ejercicios 2017 y 2016 adjunta, se muestra a continuación:

| Conceptos   | 2017             | 2016            |
|---|------------------|-----------------|
| <b>Servicios exteriores</b>                       | <b>44.963,75</b> | <b>8.852,10</b> |
| Honorarios Jurado Premio de Ensayo                | 2.700,00         | 2.700,00        |
| Gastos de gestión administrativa/contable         | 3.000,00         | 3.000,00        |
| Publicidad, propaganda y relaciones públicas      | 625,83           | 2.755,11        |
| Desplazamiento y alojamiento Jurado Premio Ensayo | 265,04           | 156,55          |
| Otros gastos                                      | 246,41           | 240,44          |
| Publicidad I Feria Gastronómica                   | 4.938,54         | 0               |
| Protocolo I Feria Gastronómica                    | 941,49           | 0               |
| Limpieza y vigilancia I Feria Gastronómica        | 738,78           | 0               |
| Catering Feria Gastronómica                       | 15.562,27        | 0               |
| Montaje Feria Gastronómica                        | 9.365,40         | 0               |
| Convenio Colaboración III Carrera Popular UPO     | 6.000,00         | 0               |
| Asistencia III Carrera Popular UPO                | 579,99           | 0               |
| <b>Total</b>                                      | <b>44.963,75</b> | <b>8.852,10</b> |

#### 10.4. Gastos financieros

Durante el ejercicio 2017 no se ha incurrido en ningún gasto bajo este epígrafe.

### NOTA 11. ACTIVIDADES DE LA ENTIDAD

#### 11.1 Actividades realizadas.

##### Actividad 1:

##### a) Identificación.

|  |  |
|--|--|
| <b>Denominación de la actividad</b>  | <b>Premio de Ensayo “ Pablo de Olavide: El Espíritu de la Ilustración”</b> |
| <b>Tipo de actividad</b>   | <b>Actividad propia</b>  |
| <b>Sector principal</b>  | <b>Investigación</b>   |
| <b>Lugar de desarrollo</b>   | <b>Andalucía</b>   |
| <b>Descripción detallada de la actividad realizada</b>   |  |
| Premio dirigido a autores con obras inéditas escritas en castellano, inglés, francés, alemán e italiano sobre: <ul style="list-style-type: none"> <li>- La época de Pablo de Olavide.</li> <li>- El espíritu de la Ilustración, incluida su proyección a los tiempos actuales.</li> </ul> Las Obras podrán versar sobre arquitectura, economía, música, tecnología, pensamiento, historia, cultura, ingeniería y comunicaciones, estudios medioambientales, política, literatura, pintura, lingüística, gastronomía de la época o sobre el papel de la mujer en la ilustración. Podrán responder al formato de artículo o libro.<br>El importe neto del premio es de 6.000,00 euros. |  |



**b) Número de beneficiarios.**

| Tipo               | EJERCICIO 2017 |           | EJERCICIO 2016 |           |
|--------------------|----------------|-----------|----------------|-----------|
|                    | Número         |           | Número         |           |
|                    | Previsto       | Realizado | Previsto       | Realizado |
| Personas físicas   | 1              | 1         | 1              | 0         |
| Personas jurídicas | 0              | 0         | 0              | 0         |

**c) Recursos económicos empleados en la actividad.**

| Gastos/Inversiones                   | EJERCICIO 2017  |                 | EJERCICIO 2016  |                 |
|--------------------------------------|-----------------|-----------------|-----------------|-----------------|
|                                      | Importes        |                 | Importes        |                 |
|                                      | Previsto        | Realizado       | Previsto        | Realizado       |
| <b>Gastos por ayudas y otros</b>     |                 |                 |                 |                 |
| a) Ayudas monetarias                 | 6.000,00        | 6.000,00        | 6.000,00        | 0,00            |
| b) Ayudas no monetarias              | 0,00            | 0,00            | 0,00            | 0,00            |
| <b>Otros gastos de la actividad</b>  |                 |                 |                 |                 |
| Honorarios jurado                    | 2.700,00        | 2.700,00        | 2.700,00        | 2.700,00        |
| Publicidad y propaganda              | 400,00          | 0,00            | 400,00          | 163,89          |
| Gastos de representación y protocolo | 400,00          | 272,03          | 400,00          | 156,55          |
| Subtotal gastos                      | 9.500,00        | 8.972,03        | 9.500,00        | 3.020,44        |
| Subtotal recursos                    | 0,00            | 0,00            | 0,00            | 0,00            |
| <b>Total</b>                         | <b>9.500,00</b> | <b>8.972,03</b> | <b>9.500,00</b> | <b>3.020,44</b> |

**Actividad 2:****a) Identificación.**

|   |  |
|---|--|
| <b>Denominación de la actividad</b>   | <b>Premio de Bachillerato Pablo de Olavide</b> |
| <b>Tipo de actividad</b>  | <b>Actividad propia</b>                        |
| <b>Sector principal</b>   | <b>Educación</b>                               |
| <b>Lugar de desarrollo</b>  | <b>Sevilla, Córdoba, Jaén y Cádiz</b>          |
| <b>Descripción detallada de la actividad realizada</b>  |  |
| <p>Estos premios están dirigidos al mejor expediente académico de Bachillerato de cada uno de los municipios miembros del Patronato: Aldeaquemada, Santa Elena, La Carolina, Carboneros, Arquillos, Guarromán, Montizón, Fuente Palmera, Baeza, La Carlota, San Sebastián de los Ballesteros, Cañada Rosal, La Luisiana, Prado del Rey, Dos Hermanas y Sevilla.</p> <p>El premio tiene como objetivo ofrecer un reconocimiento a los méritos, basados en el esfuerzo y en el trabajo, de los alumnos que cursan los estudios de Bachillerato con excelente rendimiento académico. Se convocarán 18 premios por un importe neto de 600,00 euros.</p> |  |

**b) Número de beneficiarios.**

| Tipo               | EJERCICIO 2017 |           | EJERCICIO 2016 |           |
|--------------------|----------------|-----------|----------------|-----------|
|                    | Número         |           | Número         |           |
|                    | Previsto       | Realizado | Previsto       | Realizado |
| Personas físicas   | 18             | 16        | 18             | 16        |
| Personas jurídicas | 0              | 0         | 0              | 0         |

**c) Recursos económicos empleados en la actividad.**

| Gastos/Inversiones                   | EJERCICIO 2017   |                  | EJERCICIO 2016   |                  |
|--------------------------------------|------------------|------------------|------------------|------------------|
|                                      | Importes         |                  | Importes         |                  |
|                                      | Previsto         | Realizado        | Previsto         | Realizado        |
| <b>Gastos por ayudas y otros</b>     |                  |                  |                  |                  |
| d) Ayudas monetarias                 | 13.000,00        | 11.344,92        | 13.416,00        | 11.851,84        |
| e) Ayudas no monetarias              | 0,00             | 0,00             | 0,00             | 0,00             |
| <b>Otros gastos de la actividad</b>  |                  |                  |                  |                  |
| Honorarios jurado                    | 0,00             | 0,00             | 0,00             | 0,00             |
| Publicidad y propaganda              | 350,00           | 209,89           | 350,00           | 1.174,13         |
| Gastos de representación y protocolo | 150,00           | 0,00             | 150,00           | 0,00             |
| Subtotal gastos                      | 13.500,00        | 11.554,81        | 13.916,00        | 13.025,97        |
| Subtotal recursos                    | 0,00             | 0,00             | 0,00             | 0,00             |
| <b>Total</b>                         | <b>13.500,00</b> | <b>11.554,81</b> | <b>13.916,00</b> | <b>13.025,97</b> |

**Actividad 3:****a) Identificación.**

|  |  |
|--|--|
| <b>Denominación de la actividad</b>  | <b>250 Aniversario del Fuero de 1767</b> |
| <b>Tipo de actividad</b>   | <b>Actividad propia</b>                  |
| <b>Sector principal</b>  | <b>Cultura/ Desarrollo local</b>         |
| <b>Lugar de desarrollo</b>   | <b>Sevilla/ Córdoba/ Jaén/ Cádiz</b>     |
| <b>Descripción detallada de la actividad realizada</b>   |  |
| <p>Con motivo de la celebración del 250 Aniversario de la promulgación del Fuero de Población por el que fueron fundadas las Nuevas Poblaciones de Sierra Morena y Andalucía, los 14 municipios que comparten este origen fundacional han organizado un programa de actividades, en el que participa la Fundación de Municipios como parte de la Comisión Organizadora.</p> <p>La Fundación, en este marco, ha promovido las siguientes actividades:</p> <ul style="list-style-type: none"> <li>- El patrocinio de la "III Carrera Popular" que organiza la Universidad Pablo de Olavide.</li> <li>- Organización de la I Feria Gastronómica y de Artesanía Nuevas Poblaciones. El objetivo principal de este evento ha sido acercar a la universidad la historia, gastronomía y tradiciones de estos pueblos, fundados por Pablo de Olavide.</li> </ul> |  |

**b) Número de beneficiarios.**

| Tipo               | EJERCICIO 2017 |               | EJERCICIO 2016 |           |
|--------------------|----------------|---------------|----------------|-----------|
|                    | Número         |               | Número         |           |
|                    | Previsto       | Realizado     | Previsto       | Realizado |
| Personas físicas   | Indeterminado  | Indeterminado |                |           |
| Personas jurídicas | Indeterminado  | Indeterminado |                |           |

**c) Recursos económicos empleados en la actividad.**

| Gastos/Inversiones                  | EJERCICIO 2017   |                  | EJERCICIO 2016 |             |
|-------------------------------------|------------------|------------------|----------------|-------------|
|                                     | Importes         |                  | Importes       |             |
|                                     | Previsto         | Realizado        | Previsto       | Realizado   |
| <b>Gastos por ayudas y otros</b>    |                  |                  |                |             |
| d) Ayudas monetarias                | 0,00             | 0,00             | 0,00           | 0,00        |
| e) Ayudas no monetarias             | 0,00             | 0,00             | 0,00           | 0,00        |
| <b>Otros gastos de la actividad</b> |                  |                  |                |             |
| SS. profesionales                   | 40.000,00        | 25.666,45        | 0,00           | 0,00        |
| Publicidad y propaganda             | 18.000,00        | 3.486,54         | 0,00           | 0,00        |
| Gastos de representación            | 3.000,00         | 8.973,48         | 0,00           | 0,00        |
| Subtotal gastos                     | 0,00             | 38.126,47        | 0,00           | 0,00        |
| Subtotal recursos                   | 0,00             | 0,00             | 0,00           | 0,00        |
| <b>Total</b>                        | <b>61.000,00</b> | <b>38.126,47</b> | <b>0,00</b>    | <b>0,00</b> |

**11.2 Gastos generales no imputados a las actividades.**

El detalle por conceptos de los gastos no imputados directamente a las actividades durante los ejercicios 2017 y 2016, se muestra a continuación:

| Gastos/Inversiones                  | EJERCICIO 2017  |                 | EJERCICIO 2016  |                 |
|-------------------------------------|-----------------|-----------------|-----------------|-----------------|
|                                     | Importes        |                 | Importes        |                 |
|                                     | Previsto        | Realizado       | Previsto        | Realizado       |
| <b>Gastos por ayudas y otros</b>    |                 |                 |                 |                 |
| f) Ayudas monetarias                | 0,00            | 0,00            | 0,00            | 0,00            |
| g) Ayudas no monetarias             | 0,00            | 0,00            | 0,00            | 0,00            |
| <b>Otros gastos de la actividad</b> |                 |                 |                 |                 |
| Gastos de gestión administrativa    | 3.000,00        | 3.000,00        | 3.000,00        | 3.000,00        |
| Protocolo y relaciones públicas     | 1.000,00        | 633,51          | 0,00            | 0,00            |
| Otros gastos                        | 0,00            | 21,85           | 1.729,00        | 1.657,53        |
| <b>Total</b>                        | <b>4.000,00</b> | <b>3.655,36</b> | <b>4.729,00</b> | <b>4.657,53</b> |

**11.3 Recursos económicos totales obtenidos y empleados por la Fundación.**

| Cuenta  | Total            | Premio de Ensayo |               | Premios de Bachillerato |                | Turismo y Fuero 1767 |                | Colaboración Residencia Flora Tristán |              | Ingresos y Gastos Generales |               |
|---|------------------|------------------|---------------|-------------------------|----------------|----------------------|----------------|---------------------------------------|--------------|-----------------------------|---------------|
|   |                  | Importe          | %             | Importe                 | %              | Importe              | %              | Importe                               | %            | Importe                     | %             |
| <b>Ingresos de la actividad propia</b>                                  | <b>55.010,40</b> | <b>9.500,00</b>  | <b>17,27%</b> | <b>13.500,00</b>        | <b>24,54%</b>  | <b>28.010,40</b>     | <b>50,92%</b>  | <b>0</b>                              | <b>0,00%</b> | <b>4.000,00</b>             | <b>7,27%</b>  |
| Subvenciones, donaciones y legados imputados al excedente del ejercicio | 55.010,40        | 9.500,00         | 17,27%        | 13.500,00               | 24,54%         | 28.010,40            | 50,92%         | 0                                     | 0,00%        | 4.000,00                    | 7,27%         |
| <b>Ingresos financieros</b>   | <b>0</b>         | <b>0</b>         | <b>0,00%</b>  | <b>0</b>                | <b>0,00%</b>   | <b>0</b>             | <b>0,00%</b>   | <b>0</b>                              | <b>0,00%</b> | <b>0</b>                    | <b>0,00%</b>  |
| <b>Otros gastos de explotación</b>                                      | <b>62.308,67</b> | <b>8.972,03</b>  | <b>14,40%</b> | <b>11.554,81</b>        | <b>18,54%</b>  | <b>38.126,47</b>     | <b>61,19%</b>  | <b>0</b>                              | <b>0,00%</b> | <b>3.655,36</b>             | <b>5,87%</b>  |
| Ayudas monetarias   | 17.344,92        | 6.000,00         | 34,59%        | 11.344,92               | 65,41%         | 0                    | 0,00%          | 0                                     | 0,00%        | 0                           | 0,00%         |
| Servicios exteriores  | 44.963,75        | 2.972,03         | 6,61%         | 209,89                  | 0,47%          | 38.126,47            | 84,79%         | 0                                     | 0,00%        | 3.655,36                    | 8,13%         |
| <b>gastos financieros</b>   | <b>0</b>         | <b>0</b>         | <b>0</b>      | <b>0</b>                | <b>0</b>       | <b>0</b>             | <b>0</b>       | <b>0</b>                              | <b>0</b>     | <b>0</b>                    | <b>0,00%</b>  |
| <b>Excedente del ejercicio</b>  | <b>-7.298,27</b> | <b>527,97</b>    | <b>-7,23%</b> | <b>1.945,19</b>         | <b>-26,65%</b> | <b>-10.116,07</b>    | <b>138,61%</b> | <b>0</b>                              | <b>0,00%</b> | <b>344,64</b>               | <b>-4,72%</b> |

**11.4 Otros recursos económicos obtenidos por la Fundación.**

Durante 2017 la Fundación ha obtenido 9.365,40 euros correspondientes al Convenio de Colaboración firmado entre la UPO y el Ayuntamiento de Dos Hermanas, que incluía financiación para I Feria Gastronómica y de Artesanía.

**11.5 Convenios de colaboración con otras entidades.**

Durante los ejercicios 2016 y 2015, no se han formalizado convenios de colaboración algunos con otras entidades.

**11.6 Desviaciones entre Plan de Actuación.**

El Patronato de la Fundación, en sesión celebrada el 23 de noviembre de 2016, aprobó el Plan de Actuación correspondiente al ejercicio anual terminado el 31 de diciembre de 2017. El presupuesto económico incluido en el mismo, así como su liquidación se presenta a continuación:

| <b>INGRESOS</b>   |                    |                    |                   |
|---|--------------------|--------------------|-------------------|
| <b>Operaciones de funcionamiento</b>                    | <b>Presupuesto</b> | <b>Liquidación</b> | <b>Desviación</b> |
| 1. Ingresos de la Fundación por la actividad propia     | 45.645,00          | 55.010,40          | 9.365,40          |
| 2. Otros ingresos                                       | 0                  | 0                  | 0                 |
| 3. Ingresos financieros                                 | 0                  | 0                  | 0                 |
| <b>Total ingresos por operaciones de funcionamiento</b> | <b>45.645,00</b>   | <b>55.010,40</b>   | <b>9.365,40</b>   |
| <b>TOTAL ORÍGENES</b>                                   | <b>45.645,00</b>   | <b>55.010,40</b>   | <b>9.365,40</b>   |
| <b>GASTOS</b>   |                    |                    |                   |
| 1. Ayudas monetarias y otros                            | 31.000,00          | 17.344,92          | 13.655,08         |
| 2. Servicios exteriores                                 | 69.000,00          | 44.963,75          | 24.036,25         |
| 3. Gastos financieros                                   | 0                  | 0                  | 0                 |
| <b>Total gastos por operaciones de funcionamiento</b>   | <b>100.000,00</b>  | <b>62.308,67</b>   | <b>37.691,33</b>  |
| <b>TOTAL APLICACIONES</b>                               | <b>100.000,00</b>  | <b>62.308,67</b>   | <b>37.691,33</b>  |

Las causas de las variaciones habidas en la ejecución del presupuesto para el ejercicio 2017 se deben a:

- Los premios al mejor expediente de Bachillerato correspondientes al curso 2016-2017, para los cuales se preveía un total de 18 galardonados, y finalmente han sido concedidos a un total de 16 alumnos.
- No se ha materializado la colaboración de 12.000 euros con el proyecto social Residencia Flora Tristán (Fundación UPO).
- En el Plan de Actuación no estaba prevista la colaboración del Ayuntamiento de Dos Hermanas con la I Feria Gastronómica y de Artesanía Pablo de Olavide, lo que ha supuesto un ingreso extraordinario de 9.365 euros.

Respecto a los objetivos e indicadores planteados en el Plan de Actuación del ejercicio 2017 en relación a las diferentes actividades planificadas, los datos alcanzados han sido los siguientes:

| <b>Actividad</b>                                      | <b>Objetivo</b>  | <b>Indicador</b>                                  | <b>Previsto</b> | <b>Realizado</b> |
|---|--|---|-----------------|------------------|
| XI premio de Ensayo Pablo de Olavide                  | Incremento en la participación                                       | Nº de obras presentadas                           | >5              | 5                |
| Colaboración Proyecto Social Residencia Flora Tristán | Incremento en la ocupación media                                     | Porcentaje de plazas ocupadas sobre las ofertadas | ≥75%            | 76%              |
| Premios de Bachillerato                               | Incremento en la concesión final                                     | Nº de premios otorgados                           | 18              | 16               |
| 250 Aniversario Fuero 1767                            | Contribuir al desarrollo cultural y social de las Nuevas Poblaciones | Beneficiarios Carrera Popular                     | ≥ 1.000         | 1.100            |
|   |  | Beneficiarios Feria Gastronómica                  | ≥ 1.000         | 2.000            |
|   |  | Beneficiarios Programa Cultural                   | ≥ 1.000         | 0                |
|   |  | Beneficiarios Exposición                          | ≥ 2.000         | 0                |

**11.7 Aplicación de elementos patrimoniales a fines propios.**

| Ejercicio    | Excedente del Ejercicio | Ajustes negativos | Ajustes positivos | Base de cálculo | Renta a destinar |     | Recursos destinados a fines | Aplicación de recursos destinados en cumplimiento de fines |               |               |               |               |
|--------------|-------------------------|-------------------|-------------------|-----------------|------------------|-----|-----------------------------|--|---------------|---------------|---------------|---------------|
|              |                         |                   |                   |                 | Importe          | %   |                             | 2014   | 2015          | 2016          | 2017          | Pendiente     |
| 2014         | 28.094                  | 0                 | 17.585            | 45.679          | 45.679           | 100 | 17.585                      | 17.441   | 28.238        |               |               | 0             |
| 2015         | 3.238                   | 0                 | 42.440            | 45.678          | 45.678           | 100 | 42.440                      |  | 14.202        | 31.476        |               | 0             |
| 2016         | 12.941                  | 0                 | 32.704            | 45.645          | 45.645           | 100 | 32.704                      |  |               | 1.228         | 44.417        | 0             |
| 2017         | -7.298                  | 0                 | 62.309            | 55.010          | 55.010           | 100 | 62.309                      |  |               |               | 17.892        | 37.118        |
| <b>Total</b> | <b>36.975</b>           | <b>0</b>          | <b>155.038</b>    | <b>192.012</b>  | <b>192.012</b>   |     | <b>155.038</b>              | <b>17.441</b>  | <b>42.440</b> | <b>32.704</b> | <b>62.309</b> | <b>37.118</b> |

**NOTA 12. OTRA INFORMACIÓN.**

12.1 La administración de la Fundación corresponde al Patronato cuyos cargos son gratuitos, por lo que las cuentas anuales adjuntas no recogen gastos por este concepto.

12.2 El único cambio en los órganos de gobierno y/o representación de la Fundación habido durante los ejercicios 2017 y 2016, ha sido el nombramiento de D. David Naranjo Gil como Vicepresidente Ejecutivo de la Fundación, en virtud de Resolución Rectoral de 23 de mayo de 2016.

12.3 A 31 de diciembre de 2017 y 2016, no existen anticipos y/o créditos concedidos al conjunto de miembros de los órganos de gobierno y/o representación de la Fundación, ni obligaciones asumidas por cuenta de ellos a título de garantía.

12.4 No existen obligaciones contraídas en materia de pensiones y de seguros de vida respecto de los miembros antiguos y actuales del órgano de Gobierno.



Fundación  
Pablo de Olavide

## Fundación de Municipios Pablo de Olavide

### Diligencia:

D. José María Seco Martínez, como secretario de la Fundación de Municipios Pablo de Olavide

### Certifico:

Que las cuentas abreviadas correspondientes al ejercicio 2017, formuladas por el Presidente de la Fundación, en la reunión del 19 de marzo de 2018 y aprobadas por el Patronato el 11 de junio de 2018, son las que se contienen en este ejemplar compuesto de 21 folios, compuesto por Balance, Cuenta de Resultados y Memoria Abreviada numerada correlativamente del 1 al 19, y visados por el Presidente de la Fundación y el secretario del Patronato de la fundación.

Sevilla, a 13 de junio de 2018

D. Vicente Carlos Guzmán Fluja  
Presidente

D. José María Seco Martínez  
Secretario