



Universidad  
Pablo de Olavide  
Sevilla

# **CUENTA DE LIQUIDACIÓN**

## **EJERCICIO 2008**





## INDICE

|   | Página    |
|---|-----------|
| <b>1. PRESENTACIÓN .....</b>  | <b>5</b>  |
| 1.1- Presentación .....   | 7         |
| 1.2- Aprobación .....   | 7         |
| 1.3- Certificado del Consejo de Gobierno .....  | 11        |
| 1.4- Certificado del Consejo Social .....   | 15        |
| 1.5- Certificado del Área de Presupuestos .....                                       | 19        |
| <br>  |           |
| <b>2. INFORMES OFICIALES.....</b>   | <b>23</b> |
| 2.1-Balance .....   | 25        |
| 2.2-Cuenta de Resultados .....  | 27        |
| 2.3-Estados de Liquidación del Presupuesto .....                                      | 29        |
| 2.3.1-Gastos .....  | 30        |
| 2.3.2-Ingresos .....  | 42        |
| 2.3.3-Resultado presupuestario .....  | 47        |
| <br>  |           |
| <b>3. MEMORIA .....</b>   | <b>49</b> |
| 3.1-Memoria explicativa .....   | 51        |
| 3.2-Generales.....  | 59        |
| 3.2.1-Estado del Remanente de Tesorería.....  | 60        |
| 3.2.2-Estado Operativo.....   | 61        |
| 3.2.3-Estado de la Tesorería.....   | 68        |
| 3.2.4-Existencias finales en Caja y Bancos.....                                       | 70        |
| 3.3-Ejecución del Gasto .....   | 71        |
| 3.3.1-Modificaciones de Crédito.....  | 72        |
| 3.3.2-Clasificación funcional del Gasto .....   | 138       |
| 3.3.3-Obligaciones de Presupuestos Cerrados .....                                     | 140       |
| 3.3.4-Compromisos de Gasto con cargo a Presupuestos de Ejercicios<br>Posteriores..... | 206       |
| 3.3.5-Variación de Resultados Presupuestarios .....                                   | 214       |
| 3.4-Ejecución del Ingreso.....  | 215       |
| 3.4.1-Devoluciones de Ingresos .....  | 216       |



|   | Página     |
|---|------------|
| 3.4.2-Derechos de Presupuesto Reconocidos Netos .....           | 218        |
| 3.4.3-Derechos de Presupuesto Reconocidos.....                  | 222        |
| 3.4.4-Anulación de Derechos de Presupuesto.....                 | 226        |
| 3.4.5-Recaudación Neta .....                                    | 230        |
| 3.4.6-Derechos a Cobrar de Cerrados .....                       | 234        |
| 3.5-Estado Operaciones No Presupuestarias .....                 | 251        |
| 3.5.1-Deudores .....  | 252        |
| 3.5.2-Acreedores .....  | 253        |
| 3.5.3-Otros Conceptos.....                                      | 254        |
| <b>4. INFORME DE AUDITORÍA .....</b>                            | <b>255</b> |
| 4.1-Informe de Auditoría.....                                   | 257        |
| 4.2-Estados Presupuestarios .....                               | 259        |
| 4.3-Notas explicativas .....                                    | 265        |
| <b>5. INFORME DE SEGUIMIENTO .....</b>                          | <b>277</b> |
| <b>6. OTRAS CUENTAS ANUALES .....</b>                           | <b>327</b> |
| 6.1- Cuentas Anuales Fundación Universidad Sociedad.....        | 329        |
| 6.2- Cuentas Anuales Fundación de Municipios Pablo Olavide..... | 363        |
| 6.3- Cuentas Anuales Fundación Conocimiento y Cultura .....     | 383        |
| 6.4- Cuentas Anuales Upogest, S.L.U.....                        | 403        |



# 1. PRESENTACIÓN





1.1-Presentación  
1.2-Aprobación







## 1.1 PRESENTACIÓN

La Ley Orgánica 6/2001 de 21 de diciembre, de Universidades, establece en su título XI “Del régimen económico y financiero de las Universidades Públicas” las características que definen el comportamiento presupuestario de la institución universitaria. Así mismo, la citada Ley, fija en su artículo 14 las funciones del Consejo Social, estableciendo en el citado artículo entre otras “la aprobación del presupuesto y de la programación plurianual de la Universidad, a propuesta del Consejo de Gobierno. Además con carácter previo al trámite de rendición de cuentas a que se refieren los artículos 81 y 84, le corresponde “aprobar las cuentas anuales de la Universidad”, precepto este, igualmente recogido en la Ley de Creación de la Universidad Pablo de Olavide, de Sevilla – Ley 3/1997, de 1 de julio – en su artículo 7.

Atendiendo a lo preceptuado en la anterior normativa, se presenta la siguiente Memoria de Liquidación del Presupuesto de la Universidad Pablo de Olavide del año 2008, a la aprobación, si procede, del Consejo de Gobierno y del Consejo Social respectivamente, de esta Universidad.

Sevilla, 27 de julio de 2009

El Rector

Juan Jiménez Martínez

El Gerente

Rafael Serrano Aguilar

## 1.2 APROBACIÓN

Los contenidos económicos y financieros de esta liquidación del presupuesto del año 2008, fueron aprobados por el Consejo de Gobierno en su sesión de fecha 21 de julio de 2009 y por el Consejo Social de la Universidad Pablo de Olavide de Sevilla en sesión ordinaria del día 23 de julio de 2009.





## 1.3-Certificado del Consejo de Gobierno



**PROF. DR. D. FRANCISCO OLIVA BLÁZQUEZ, SECRETARIO GENERAL DE LA  
UNIVERSIDAD PABLO DE OLAVIDE, DE SEVILLA,**

**CERTIFICA:**

Que en el acta pendiente de aprobación núm. 6/2009, correspondiente a la 55.ª sesión del Consejo de Gobierno de esta Universidad, celebrada el día veintiuno de julio de 2009, se recoge el siguiente acuerdo en el punto 4 , que literalmente dice:

“ Se aprueba por asentimiento la cuenta de liquidación del presupuesto 2008 de la Universidad, incluidas las cuentas de liquidación de las Fundaciones en las que participa la misma, de conformidad con el anexo 3, depositado en la Secretaría General. ”

Y para que así conste a los efectos oportunos firmo la presente certificación y sello la misma en Sevilla, a veintitrés de julio de 2009.







## 1.4-Certificado del Consejo Social







**VICTORIA MADRONA ORTEGA, SECRETARIA DE ACTAS DEL CONSEJO SOCIAL DE LA UNIVERSIDAD PABLO DE OLAVIDE, DE SEVILLA**

**CERTIFICA:** que en el acta pendiente de aprobación núm. 2/2009, correspondiente a la vigésima sesión del Consejo Social de esta Universidad, celebrada el día 23 de julio de 2009, se recoge el siguiente acuerdo en el punto 4 del orden del día, que literalmente dice:


“Se aprueba por unanimidad la Cuenta de Liquidación del Presupuesto de 2008 de la Universidad Pablo de Olavide”.

Y para que conste a los efectos oportunos, firmo la presente certificación y sello la misma, con el V.º B.º de la Presidenta, a 24 de julio de 2009.

V.º B.º

**PRESIDENTA DEL CONSEJO**

**Fdo.: Carmen Calleja de Pablo**



**LA SECRETARIA DE ACTAS**

**Fdo.: Victoria Madrona Ortega**

PABLO DE OLAVIDE





## 1.5- Certificado del Área de Presupuestos





## MEMORIA DE LIQUIDACIÓN DEL PRESUPUESTO DEL AÑO 2008

### Universidad Pablo de Olavide Área de Presupuestos

CARMEN BORREGUERO GÓMEZ, Directora del Área de Presupuestos,

HACE CONSTAR (de acuerdo con la Orden de 1 de febrero de 1996 que aprueba la instrucción de Contabilidad para la Administración Institucional del Estado, modificada por la Orden de 28 de junio de 2000): que todas las operaciones registradas en el sistema de información contable de esta Universidad Pablo de Olavide, de Sevilla, con imputación al ejercicio 2008 han sido fielmente reflejadas en la liquidación correspondiente a dicho ejercicio, aprobadas por el Consejo de Gobierno en su sesión de fecha 7 de julio de 2009 y por el Consejo Social de esta Universidad en su sesión del día 8 de julio de 2009.

Y para que conste, se firma la presente en Sevilla a veintisiete de julio de dos mil nueve.







## **2. INFORMES OFICIALES**







## 2.1-Balance

# Universidad Pablo de Olavide

## BALANCE

### EJERCICIO 2008

### FECHA 31/12/2008

| N° CUENTAS              | ACTIVO  | EJ 2008               | EJ 2007               | N° CUENTAS                      | PASIVO  | EJ 2008               | EJ 2007               |
|-------------------------|---|-----------------------|-----------------------|---------------------------------|---|-----------------------|-----------------------|
|                         | <b>AI INMOVILIZADO</b>  | <b>210.775.241,52</b> | <b>202.253.305,41</b> |                                 | <b>AI FONDOS PROPIOS</b>  | <b>220.615.624,53</b> | <b>212.898.138,72</b> |
|                         | <b>I. Inversiones destinadas al uso general</b>                               |                       |                       |                                 | <b>I. Patrimonio</b>  | <b>141.679.584,34</b> | <b>141.679.584,34</b> |
| 200                     | 1. Terrenos y bienes naturales  | 0,00                  | 0,00                  | 100                             | 1. Patrimonio recibido en adscripción   | 8.422.469,39          | 8.422.469,39          |
| 201                     | 2. Infraestructuras y bienes destinados al uso general                        | 0,00                  | 0,00                  | 101                             | 3. Patrimonio recibido en cesión  | 0,00                  | 0,00                  |
| 202                     | 3. Bienes comunales   | 0,00                  | 0,00                  | 103                             | 4. Patrimonio entregado en adscripción  | 0,00                  | 0,00                  |
| 208                     | 4. Bienes del Patrimonio histórico, artístico y cultural                      | 0,00                  | 0,00                  | (107)                           | 5. Patrimonio entregado en cesión   | 0,00                  | 0,00                  |
|                         | <b>II. Inmovilizaciones inmateriales</b>                                      | <b>617.454,47</b>     | <b>617.454,47</b>     | (108)                           | 6. Patrimonio entregado al uso general  | 0,00                  | 0,00                  |
| 210                     | 1. Gastos de investigación y desarrollo                                       | 0,00                  | 0,00                  | (109)                           | <b>II. Reservas</b>   | <b>0,00</b>           | <b>0,00</b>           |
| 212                     | 2. Propiedad industrial   | 0,00                  | 0,00                  | 11                              | <b>III. Resultados de ejercicios anteriores</b>                                 | <b>11.041.364,85</b>  | <b>11.041.364,85</b>  |
| 215                     | 3. Aplicaciones informáticas  | 0,00                  | 0,00                  | 120                             | 1. Resultados positivos de ejercicios anteriores                                | 11.041.364,85         | 11.041.364,85         |
| 216                     | 4. Propiedad intelectual  | 596.953,41            | 596.953,41            | (121)                           | 2. Resultados negativos de ejercicios anteriores                                | 0,00                  | 0,00                  |
| 217                     | 5. Derechos sobre bienes en régimen de arrendamiento financiero               | 14.888,96             | 14.888,96             | 129                             | <b>IV. Resultados del ejercicio</b>   | <b>67.894.676,34</b>  | <b>60.278.189,53</b>  |
| 219                     | 6. Otro inmovilizado inmaterial   | 5.612,10              | 5.612,10              | 14                              | <b>B) PROVISIONES PARA RIESGOS Y GASTOS</b>                                     | <b>0,00</b>           | <b>0,00</b>           |
| (291),(292)             | 7. Provisiones  | 0,00                  | 0,00                  |                                 | <b>C) ACREEDORES A LARGO PLAZO</b>  | <b>17.062.140,08</b>  | <b>14.533.748,55</b>  |
| (281)                   | 8. Amortizaciones   | 0,00                  | 0,00                  |                                 | <b>I. Emisiones de obligaciones y otros valores negociables</b>                 | <b>0,00</b>           | <b>0,00</b>           |
|                         | <b>III. Inmovilizaciones materiales</b>                                       | <b>210.136.975,11</b> | <b>201.617.952,00</b> | 150                             | 1. Obligaciones y bonos   | 0,00                  | 0,00                  |
| 220,221                 | 1. Terrenos y construcciones  | 198.102.702,94        | 188.970.067,33        | 155                             | 2. Deudas representadas en otros valores negociables                            | 0,00                  | 0,00                  |
| 222,223                 | 2. Instalaciones técnicas y maquinaria  | 10.286.386,55         | 9.694.423,17          | 156                             | 3. Intereses de obligaciones y otros valores                                    | 0,00                  | 0,00                  |
| 224,226                 | 3. Utillaje y mobiliario  | 9.968.002,65          | 8.451.790,06          | 185,159                         | 4. Deudas en moneda extranjera  | 0,00                  | 0,00                  |
| 227,228,229             | 4. Otro inmovilizado  | 14.854.339,29         | 14.064.948,00         |                                 | <b>II. Otras deudas a largo plazo</b>   | <b>17.062.140,08</b>  | <b>14.533.748,55</b>  |
| (292),(2922)            | 5. Provisiones  | 0,00                  | 0,00                  | 170,176                         | 1. Deudas con entidades de crédito  | 17.062.140,08         | 14.533.748,55         |
| (282)                   | 6. Amortizaciones   | -23.054.454,32        | -19.563.276,56        | 171,173,177                     | 2. Otras deudas   | 0,00                  | 0,00                  |
| 23                      | <b>IV. Inversiones gestionadas</b>  | <b>0,00</b>           | <b>0,00</b>           | 176,179                         | 3. Deudas en moneda extranjera  | 0,00                  | 0,00                  |
|                         | <b>V. Inversiones financieras permanentes</b>                                 | <b>20.807,94</b>      | <b>17.898,94</b>      | 180,185                         | 4. Finanzas y depósitos recibidos a largo plazo                                 | 0,00                  | 0,00                  |
| 250,251,256             | 1. Cartera de valores a largo plazo   | 13.005,00             | 13.005,00             | 259                             | <b>III. Desembolsos pendientes sobre acciones no exigidas</b>                   | <b>0,00</b>           | <b>0,00</b>           |
| 252,253,257             | 2. Otras inversiones y créditos a largo plazo                                 | 7.802,94              | 4.893,94              |                                 | <b>D) ACREEDORES A CORTO PLAZO</b>  | <b>9.375.458,32</b>   | <b>9.132.725,17</b>   |
| 260,265                 | 3. Finanzas y depósitos constituidos a largo plazo                            | 0,00                  | 0,00                  | 500                             | <b>I. Emisiones de obligaciones y otros valores negociables</b>                 | <b>0,00</b>           | <b>0,00</b>           |
| (287),(288)             | 4. Provisiones  | 0,00                  | 0,00                  | 505                             | 1. Obligaciones y bonos a corto plazo   | 0,00                  | 0,00                  |
| 27                      | <b>B) GASTOS A DISTRIBUIR EN VARIOS EJERCICIOS</b>                            | <b>36.277.982,41</b>  | <b>34.412.307,03</b>  | 506                             | 2. Deudas representadas en otros valores negociables                            | 0,00                  | 0,00                  |
|                         | <b>C) ACTIVO CIRCULANTE</b>   | <b>19.674.779,03</b>  | <b>17.512.544,39</b>  | 508,509                         | 3. Intereses de obligaciones y otros valores                                    | 0,00                  | 0,00                  |
|                         | <b>I. Existencias</b>   | <b>0,00</b>           | <b>0,00</b>           | 520                             | 4. Deudas en moneda extranjera  | 0,00                  | 0,00                  |
|                         | <b>II. Deudores</b>   | <b>19.674.779,03</b>  | <b>17.512.544,39</b>  | 526                             | <b>II. Deudas con entidades de crédito</b>                                      | <b>0,00</b>           | <b>0,00</b>           |
| 43                      | 1. Deudores presupuestarios   | 19.469.286,76         | 17.379.000,00         | 40                              | 1. Préstamos y otras deudas   | 0,00                  | 0,00                  |
| 44                      | 2. Deudores no presupuestarios  | 174.733,30            | 117.865,39            | 41                              | 2. Deudas por intereses   | 0,00                  | 0,00                  |
| 45                      | 3. Deudores por administración de recursos por cuenta de otros entes públicos | 30.756,97             | 0,00                  | 45                              | <b>III. Acreedores</b>  | <b>9.375.458,32</b>   | <b>9.132.725,17</b>   |
| 470,471,472             | 4. Administraciones Públicas  | 0,00                  | 15.779,00             | 46                              | 1. Acreedores presupuestarios   | 7.970.966,81          | 8.170.393,46          |
| 550,555,558             | 5. Otros deudores   | 0,00                  | 0,00                  | 475,476,477                     | 3. Acreedores por administración de recursos por cuenta de otros entes públicos | 36.951,45             | 17.123,03             |
| (480)                   | 6. Provisiones  | 0,00                  | 0,00                  |                                 | 4. Administraciones Públicas  | 0,00                  | 0,00                  |
|                         | <b>III. Inversiones financieras temporales</b>                                | <b>4.683,70</b>       | <b>1.876,27</b>       | 521,523,527,528,529,550,554,559 | 5. Otros acreedores   | 962.730,49            | 734.309,76            |
| 540,541,546,(549)       | 1. Cartera de valores a corto plazo   | 0,00                  | 0,00                  | 560,561                         | 6. Finanzas y depósitos recibidos a corto plazo                                 | 404.808,57            | 210.898,92            |
| 542,543,544,545,547,548 | 2. Otras inversiones y créditos a corto plazo                                 | 290,95                | -2.516,48             | 485,585                         | <b>IV. Ajustes por periodificación</b>  | <b>0,00</b>           | <b>0,00</b>           |
| 565,566                 | 3. Finanzas y depósitos constituidos a corto plazo                            | 4.392,75              | 4.392,75              | 491                             | <b>E) PROVISIONES PARA RIESGOS Y GASTOS A CORTO PLAZO</b>                       | <b>0,00</b>           | <b>0,00</b>           |
| (597),(598)             | 4. Provisiones  | 0,00                  | 0,00                  |                                 | <b>I. Provisión para la devolución de ingresos</b>                              | <b>0,00</b>           | <b>0,00</b>           |
| 57                      | <b>IV. Tesorería</b>  | <b>16.598.519,68</b>  | <b>16.897.786,37</b>  |                                 |   |                       |                       |
| 480,580                 | <b>V. Ajustes por periodificación</b>   | <b>0,00</b>           | <b>0,00</b>           |                                 |   |                       |                       |
|                         | <b>TOTAL GENERAL (A+B+C)...</b>   | <b>247.053.223,93</b> | <b>236.665.612,44</b> |                                 | <b>TOTAL GENERAL (A+B+C+D+E)...</b>   | <b>247.053.223,93</b> | <b>236.665.612,44</b> |



## 2.2-Cuenta de Resultados

# Universidad Pablo de Olavide

## CUENTA DEL RESULTADO ECONÓMICO-PATRIMONIAL

**EJERCICIO 2008**

**FECHA 31/12/2008**

| Nº CUENTAS                     | DEBE  | EJ 2008       | EJ 2007       | Nº CUENTAS  | HABER  | EJ 2008       | EJ 2007       |
|--------------------------------|---|---------------|---------------|-------------|--|---------------|---------------|
|                                | <b>A) GASTOS</b>  |               |               |             | <b>B) INGRESOS</b>   |               |               |
|                                | <b>1. Gastos de funcionamiento de los servicios y prestaciones sociales</b> |               |               |             | <b>1. Prestación de servicios</b>  |               |               |
| 640.641                        | a) Gastos de personal:  | 70.448.444,50 | 59.241.790,36 |             | a) Tasas por prestación de servicios o realización de actividades                            | 78.064.931,31 | 66.616.513,86 |
| 642.643.644                    | a.1) Sueldos, salarios y asimilados   | 67.377.300,27 | 56.309.225,24 | 740         | b) Precios públicos por prestación de servicios o realización de actividades                 | 10.657.813,01 | 9.783.393,67  |
| 645                            | a.2) Cargas sociales  | 38.659.279,53 | 33.035.143,67 | 741         | c) Precios públicos por utilización privativa o aprovechamiento especial del dominio público | 409.076,41    | 292.459,00    |
| 68                             | b) Prestaciones sociales  | 32.114.502,30 | 27.455.953,90 | 742         | <b>2. Otros ingresos de gestión ordinaria</b>  | 10.248.736,60 | 9.490.995,67  |
|                                |   | 6.544.777,23  | 5.579.183,77  |             | a) Reintegros  | 0,00          | 0,00          |
|                                | c) Dotaciones para amortizaciones de inmovilizado                           | 3.491.177,76  | 3.266.416,45  | 773         | b) Trabajos realizados por la entidad  | 1.017.826,76  | 1.171.468,71  |
| 675.684.(794)                  | d) Variación de provisiones y pérdidas de créditos incobrables              | 0,00          | 0,00          | 78          | c) Otros ingresos de gestión   | 32.427,42     | 17.797,54     |
| 691.(791)                      | d.1) Variación de provisiones y pérdidas de créditos incobrables            | 0,00          | 0,00          | 775.776.777 | c.1) Ingresos accesorios y otros de gestión corriente  | 0,00          | 0,00          |
|                                | d.2) Variación de provisiones para devoluciones de ingresos                 | 0,00          | 0,00          | 790         | c.2) Exceso de provisiones de riesgos y gastos   | 678.768,77    | 710.505,54    |
| 62                             | e) Otros gastos de gestión  | 24.604.402,61 | 19.415.750,59 | 760         | d) Ingresos de participaciones en capital  | 678.768,77    | 710.505,54    |
| 63                             | e.1) Servicios exteriores   | 24.363.639,54 | 19.186.645,30 | 761.762     | e) Ingresos de otros valores negociables y de créditos del activo inmovilizado               | 0,00          | 0,00          |
| 676                            | e.2) Tributos   | 240.763,07    | 229.105,29    | 763.765.769 | f) Otros intereses   | 306.632,57    | 415.787,44    |
|                                | e.3) Otros gastos de gestión corriente                                      | 0,00          | 0,00          | 766         | 1.1) Otros intereses   | 306.632,57    | 415.787,44    |
| 661.662.663.665.669            | f) Gastos financieros y asimilables   | 622.440,37    | 591.914,53    | 768         | 1.2) Beneficios en inversiones financieras   | 0,00          | 0,00          |
| 666.667                        | f.1) Por deudas   | 0,00          | 0,00          |             | g) Diferencias positivas de cambio   | 0,00          | 0,00          |
| 696.698.699.(796).(798).(799). | f.2) Pérdidas de inversiones financieras                                    | 622.440,37    | 591.914,53    |             | <b>3. Transferencias y subvenciones</b>  | 66.389.289,54 | 57.663.651,50 |
| 697.(797)                      | g) Variación de las provisiones de inversiones financieras                  | 0,00          | 0,00          | 750         | a) Transferencias corrientes   | 43.434.579,87 | 35.779.629,79 |
| 688                            | h) diferencias negativas de cambio  | 0,00          | 0,00          | 751         | b) Subvenciones corrientes   | 2.775.799,40  | 2.490.082,71  |
| 650                            | <b>2. Transferencias y subvenciones</b>                                     | 3.071.144,23  | 2.920.702,37  | 755         | c) Transferencias de capital   | 1.247.130,45  | 1.144.766,90  |
| 651                            | a) Transferencias corrientes  | 1.118.996,52  | 460.111,79    | 756         | d) Subvenciones de capital   | 18.931.779,82 | 18.249.172,10 |
| 655                            | b) Subvenciones corrientes  | 1.952.747,71  | 2.460.590,58  |             | <b>4. Ganancias e ingresos extraordinarios</b>   | 0,00          | 0,00          |
| 656                            | c) Transferencias de capital  | 0,00          | 0,00          | 770.771     | a) Beneficios procedentes del inmovilizado   | 0,00          | 0,00          |
|                                | d) Subvenciones de capital  | 0,00          | 0,00          | 774         | b) Beneficios por operaciones de endeudamiento   | 0,00          | 0,00          |
| 670.671                        | <b>3. Pérdidas y gastos extraordinarios</b>                                 | 0,00          | 11.862,75     | 778         | c) Ingresos extraordinarios  | 0,00          | 0,00          |
| 674                            | a) Pérdidas procedentes de inmovilizado                                     | 0,00          | 0,00          | 779         | d) Ingresos y beneficios de otros ejercicios   | 0,00          | 0,00          |
| 678                            | b) Pérdidas por operaciones de endeudamiento                                | 0,00          | 0,00          |             |  |               |               |
| 679                            | c) Gastos extraordinarios   | 0,00          | 0,00          |             |  |               |               |
| 692.(792)                      | d) Gastos y Pérdidas de otros ejercicios                                    | 0,00          | 11.862,75     |             |  |               |               |
|                                | e) Variación de provisión de inmovilizado no financiero                     | 0,00          | 0,00          |             |  |               |               |
|                                | <b>AHORRO</b>   | 7.616.486,81  | 9.376.723,52  |             | <b>DESAHORRO</b>   |               |               |



## 2.3- Estados de Liquidación del Presupuesto



# UNIVERSIDAD PABLO OLAVIDE

## ESTADO DE LIQUIDACIÓN DEL PRESUPUESTO

### LIQUIDACIÓN DEL PRESUPUESTO DE GASTOS DEL EJERCICIO 2008

**1ª PARTE**

Clasificación Orgánica: **UNIVERSIDAD PABLO OLAVIDE**

| Clasificación Económica | Explicación  | Créditos Presupuestarios |                   | Gastos Compromet.    | Obligac. Reconoc. Netas | Remanentes de Crédito |
|-------------------------|--|--------------------------|-------------------|----------------------|-------------------------|-----------------------|
|                         |  | Iniciales                | Modificaciones    |                      |                         |                       |
| 120                     | RETRIBUCIONES BASICAS                              | 7.547.476,31             | 0,00              | 7.294.268,82         | 7.294.268,82            | 253.207,49            |
| 121                     | RETRIBUCIONES COMPLEMENTARIAS                      | 7.846.126,39             | 0,00              | 7.589.818,11         | 7.589.818,11            | 256.308,28            |
| 130                     | <b>Subtotal Artículo 12</b>                        | <b>15.393.602,70</b>     | <b>0,00</b>       | <b>14.884.086,93</b> | <b>14.884.086,93</b>    | <b>509.515,77</b>     |
|                         | RETRIBUCIONES BASICAS LABORAL FIJO                 | 8.771.121,03             | 0,00              | 13.388.084,46        | 13.388.084,46           | -4.616.963,43         |
| 131                     | OTRAS RETRIBUCIONES LABORAL FIJO                   | 5.529.283,97             | 0,00              | 708.320,10           | 708.320,10              | 4.820.963,87          |
| 134                     | LABORAL EVENTUAL                                   | 246.015,11               | 0,00              | 228.679,35           | 228.679,35              | 17.335,76             |
| 145                     | <b>Subtotal Artículo 13</b>                        | <b>14.546.420,11</b>     | <b>0,00</b>       | <b>14.325.083,91</b> | <b>14.325.083,91</b>    | <b>221.336,20</b>     |
|                         | RETRIBUCIONES DE ASOCIADOS, LRU                    | 527.639,80               | 0,00              | 379.653,34           | 379.653,34              | 147.986,46            |
| 147                     | RETRIBUCIONES PROFESORES VISITANTES                | 422.605,69               | 0,00              | 234.625,33           | 234.625,33              | 187.980,36            |
| 150                     | <b>Subtotal Artículo 14</b>                        | <b>950.245,49</b>        | <b>0,00</b>       | <b>614.278,67</b>    | <b>614.278,67</b>       | <b>335.966,82</b>     |
|                         | PRODUCTIVIDAD                                      | 2.356.514,41             | 0,00              | 2.136.476,82         | 2.136.476,82            | 220.037,59            |
| 151                     | GRATIFICACIONES                                    | 127.999,20               | 0,00              | 154.575,97           | 154.575,97              | -26.576,77            |
| 160                     | <b>Subtotal Artículo 15</b>                        | <b>2.484.513,61</b>      | <b>0,00</b>       | <b>2.291.052,79</b>  | <b>2.291.052,79</b>     | <b>193.460,82</b>     |
|                         | CUOTAS SOCIALES                                    | 7.125.848,30             | -13.380,29        | 6.168.324,40         | 6.168.324,40            | 944.143,61            |
| 162                     | PREST. Y G.TOS. SOCIALES PERSONAL NO LABORAL       | 266.998,26               | 121.374,75        | 376.452,83           | 376.452,83              | 11.920,18             |
| 202                     | <b>Subtotal Artículo 16</b>                        | <b>7.392.846,56</b>      | <b>107.994,46</b> | <b>6.544.777,23</b>  | <b>6.544.777,23</b>     | <b>956.063,79</b>     |
|                         | <b>Subtotal Capítulo 1</b>                         | <b>40.767.628,47</b>     | <b>107.994,46</b> | <b>38.659.279,53</b> | <b>38.659.279,53</b>    | <b>2.216.343,40</b>   |
|                         | ARRENDAMIENTO DE EDIFICIOS Y OTRAS CONSTRUCCIONES  | 0,00                     | 288.907,35        | 262.262,28           | 250.399,76              | 38.507,59             |
| 203                     | ARRENDAMIENTO MAQUINARIA, INSTALACIONES Y UTILLAJE | 6.300,00                 | 0,00              | 312,30               | 312,30                  | 5.987,70              |
| 204                     | ARRENDAMIENTO MATERIAL DE TRANSPORTE               | 1.050,00                 | 0,00              | 0,00                 | 0,00                    | 1.050,00              |
| 30                      |  |                          |                   |                      |                         |                       |



# UNIVERSIDAD PABLO OLAVIDE

## ESTADO DE LIQUIDACIÓN DEL PRESUPUESTO

### LIQUIDACIÓN DEL PRESUPUESTO DE GASTOS DEL EJERCICIO 2008

**1ª PARTE**

| Clasificación Económica | Explicación  | Créditos Presupuestarios |                      | Gastos Compromet.    | Obligac. Reconoc. Netas | Remanentes de Crédito |
|-------------------------|--|--------------------------|----------------------|----------------------|-------------------------|-----------------------|
|                         |  | Iniciales                | Definitivos          |                      |                         |                       |
| 205                     | ARRENDAMIENTO MOBILIARIO Y ENSERES                     | 1.050,00                 | 4.365,00             | 9.982,46             | 9.982,46                | -5.617,46             |
| 206                     | ARRENDAMIENTO DE EQUIPOS PARA PROCESOS DE INFORMACION  | 264.259,34               | 281.312,70           | 203.623,61           | 176.025,99              | 105.286,71            |
| 210                     | <b>Subtotal Artículo 20</b>                            | <b>272.659,34</b>        | <b>561.935,05</b>    | <b>476.180,65</b>    | <b>436.720,51</b>       | <b>145.214,54</b>     |
| 212                     | INFRAEST. Y BIENES USO GENERAL                         | 0,00                     | 0,00                 | 2.114,14             | 2.114,14                | -2.114,14             |
| 213                     | EDIFICIOS Y OTRAS CONSTRUCC                            | 94.000,39                | 203.405,78           | 207.716,46           | 207.716,46              | -4.310,68             |
| 214                     | MAQUIN., INSTALAC. Y UTILLAJE                          | 102.339,09               | 102.339,09           | 112.236,96           | 112.236,96              | -9.897,87             |
| 215                     | ELEMENTOS DE TRANSPORTE                                | 1.050,00                 | 1.050,00             | 207,24               | 207,24                  | 842,76                |
| 216                     | MOBIARIO Y ENSERES EQUIPOS PROCESOS DE INFORMAC        | 5.250,00                 | 5.250,00             | 1.802,96             | 1.802,96                | 3.447,04              |
| 219                     | OTRO INMOVILIZADO MATERIAL                             | 1.027.353,16             | 1.207.378,65         | 1.152.290,77         | 1.110.753,46            | 96.625,19             |
| 220                     | <b>Subtotal Artículo 21</b>                            | <b>1.229.992,64</b>      | <b>1.519.423,52</b>  | <b>1.488.334,66</b>  | <b>1.446.797,35</b>     | <b>72.626,17</b>      |
| 221                     | MATERIAL DE OFICINA                                    | 1.777.353,65             | 2.779.168,92         | 1.761.080,66         | 1.752.943,81            | 1.026.225,11          |
| 222                     | SUMINISTROS  | 1.384.853,03             | 1.607.353,03         | 1.797.649,23         | 1.797.649,23            | -190.296,20           |
| 223                     | COMUNICACIONES   | 597.609,41               | 630.405,85           | 564.880,41           | 564.880,41              | 65.525,44             |
| 224                     | TRANSPORTES  | 200.026,38               | 200.194,83           | 387.168,21           | 383.565,38              | -183.370,55           |
| 225                     | PRIMAS DE SEGUROS                                      | 84.000,00                | 84.000,00            | 76.139,88            | 76.139,88               | 7.860,12              |
| 226                     | TRIBUTOS   | 209.475,00               | 209.475,00           | 240.763,07           | 240.763,07              | -31.288,07            |
| 227                     | GASTOS DIVERSOS  | 629.689,64               | 2.237.328,05         | 1.556.329,49         | 1.545.727,92            | 691.600,13            |
| 230                     | TRABAJOS REALIZADOS POR OTRAS EMPRESAS Y PROFESIONALES | 4.334.059,28             | 5.246.729,18         | 5.423.526,99         | 5.423.267,50            | -176.538,32           |
| 231                     | <b>Subtotal Artículo 22</b>                            | <b>9.217.066,39</b>      | <b>12.994.654,86</b> | <b>11.807.537,94</b> | <b>11.784.937,20</b>    | <b>1.209.717,66</b>   |
| 232                     | DIETAS   | 107.060,15               | 144.068,10           | 109.068,88           | 109.068,88              | 34.999,22             |
| 233                     | LOCOMOCION   | 116.968,02               | 143.859,89           | 115.671,96           | 115.671,96              | 28.187,93             |
| 234                     | TRASLADO   | 3.150,00                 | 3.150,00             | 0,00                 | 0,00                    | 3.150,00              |
| 235                     | OTRAS INDEMNIZACIONES                                  | 33.600,00                | 33.600,00            | 50.719,65            | 50.719,65               | -17.119,65            |



# UNIVERSIDAD PABLO OLAVIDE

## ESTADO DE LIQUIDACIÓN DEL PRESUPUESTO

### LIQUIDACIÓN DEL PRESUPUESTO DE GASTOS DEL EJERCICIO 2008

**1ª PARTE**

| Clasificación Económica | Explicación  | Créditos Presupuestarios |              | Gastos Compromet. | Obligac. Reconoc. Netas | Remanentes de Crédito |
|-------------------------|--|--------------------------|--------------|-------------------|-------------------------|-----------------------|
|                         |  | Iniciales                | Definitivos  |                   |                         |                       |
| 234                     | ASISTENCIA A ORGANOS COLEGIADOS<br><b>Subtotal Artículo 23</b><br><b>Subtotal Capítulo 2</b> | 3.150,00                 | 3.150,00     | 0,00              | 0,00                    | 3.150,00              |
|                         |  | 263.928,17               | 63.899,82    | 275.460,49        | 275.460,49              | 52.367,50             |
|                         |  | 10.983.646,54            | 4.440.194,88 | 14.047.513,74     | 13.943.915,55           | 1.479.925,87          |
| 310                     | INTERESES  | 659.357,69               | 0,00         | 620.712,12        | 620.712,12              | 38.645,57             |
| 311                     | GASTOS EMISION, MODIF. Y CANC  | 1.000,00                 | 0,00         | 787,63            | 787,63                  | 212,37                |
| 319                     | OTROS GASTOS FINANCIEROS   | 1.000,00                 | 0,00         | 1,24              | 1,24                    | 998,76                |
|                         |  | 661.357,69               | 0,00         | 621.500,99        | 621.500,99              | 39.856,70             |
| 342                     | INTERESES DE DEMORA  | 1.000,00                 | 0,00         | 0,00              | 0,00                    | 1.000,00              |
| 349                     | OTROS GASTOS FINANCIEROS   | 1.000,00                 | 0,00         | 939,38            | 939,38                  | 60,62                 |
|                         |  | 2.000,00                 | 0,00         | 939,38            | 939,38                  | 1.060,62              |
|                         |  | 663.357,69               | 0,00         | 622.440,37        | 622.440,37              | 40.917,32             |
| 480                     | BECAS Y AYUDAS PROPIAS A ESTUDIANTES   | 530.879,04               | -5.350,32    | 457.840,55        | 457.840,55              | 67.688,17             |
| 481                     | BECAS Y AYUDAS ESTUDIANTES CON FINANC. EXTERNA   | 359.123,16               | 1.917.202,51 | 1.518.647,40      | 1.502.042,05            | 774.283,62            |
| 482                     | OTRAS BECAS Y AYUDAS PROPIAS DE LA UNIVERSIDAD   | 146.236,38               | 7.298,11     | 110.827,57        | 98.756,60               | 54.777,89             |
| 483                     | OTRAS BECAS Y AYUDAS CON FINANC. EXTERNA   | 0,00                     | 14.693,16    | 6.478,00          | 6.478,00                | 8.215,16              |
| 485                     | A OTRAS I.S.F.L.   | 978.596,00               | 0,00         | 978.596,00        | 978.596,00              | 0,00                  |
|                         |  | 2.014.834,58             | 1.933.843,46 | 3.072.389,52      | 3.043.713,20            | 904.964,84            |
| 490                     | AL EXTERIOR  | 45.414,52                | 36.096,72    | 27.431,03         | 27.431,03               | 54.080,21             |
|                         |  | 45.414,52                | 36.096,72    | 27.431,03         | 27.431,03               | 54.080,21             |
|                         |  | 2.060.249,10             | 1.969.940,18 | 3.099.820,55      | 3.071.144,23            | 959.045,05            |
| 602                     | EDIFICIOS Y OTRAS CONSTRUCCIONES   | 0,00                     | 214.579,43   | 201.832,40        | 83.867,66               | 130.711,77            |
| 604                     | ELEMENTOS TRANSPORTE   | 16.000,00                | 0,00         | 12.803,84         | 12.803,84               | 3.196,16              |
| 605                     | MOBILIARIO Y ENSERES   | 65.000,00                | 0,00         | 145.077,40        | 145.077,40              | -80.077,40            |
| 606                     | SIST. PROCESO INFORMACION  | 65.000,00                | 212.059,62   | 235.575,15        | 235.575,15              | 41.484,47             |





# UNIVERSIDAD PABLO OLAVIDE

## ESTADO DE LIQUIDACIÓN DEL PRESUPUESTO

### LIQUIDACIÓN DEL PRESUPUESTO DE GASTOS DEL EJERCICIO 2008

**1ª PARTE**

| Clasificación Económica | Explicación   | Créditos Presupuestarios    |                                      |                                      | Gastos Compromet.                    | Obligac. Reconoc. Netas             | Remanentes de Crédito                |
|-------------------------|---|-----------------------------|--------------------------------------|--------------------------------------|--------------------------------------|-------------------------------------|--------------------------------------|
|                         |   | Iniciales                   | Modificaciones                       | Definitivos                          |                                      |                                     |                                      |
| 607                     | BIENES DESTINADOS USO GENERAL                                   | 112.042,52                  | 224.085,04                           | 336.127,56                           | 224.085,04                           | 224.085,04                          | 112.042,52                           |
| 608                     | OTRO INMOVILIZADO MATERIAL                                      | 0,00                        | 0,00                                 | 0,00                                 | 2.715,65                             | 2.715,65                            | -2.715,65                            |
| 612                     | <b>Subtotal Artículo 60</b><br>EDIFICIOS Y OTRAS CONSTRUCCIONES | <b>258.042,52</b><br>0,00   | <b>650.724,09</b><br>3.704.810,98    | <b>908.766,61</b><br>3.704.810,98    | <b>822.089,48</b><br>856.004,45      | <b>704.124,74</b><br>682.653,24     | <b>204.641,87</b><br>3.022.157,74    |
| 622                     | <b>Subtotal Artículo 61</b><br>EDIFICIOS Y OTRAS CONSTRUCCIONES | <b>0,00</b><br>6.267.364,70 | <b>3.704.810,98</b><br>4.429.455,68  | <b>3.704.810,98</b><br>10.696.820,38 | <b>856.004,45</b><br>6.779.522,53    | <b>682.653,24</b><br>4.486.275,04   | <b>3.022.157,74</b><br>6.210.545,34  |
| 625                     | MOBILIARIO Y ENSERES  | 1.993.433,09                | 1.591.451,74                         | 3.584.884,83                         | 2.336.017,89                         | 1.371.135,19                        | 2.213.749,64                         |
| 626                     | SISTEMAS PARA PROCESO INFORMACION                               | 0,00                        | 142.918,00                           | 142.918,00                           | 23.885,12                            | 23.885,12                           | 119.032,88                           |
| 632                     | <b>Subtotal Artículo 62</b><br>EDIFICIOS Y OTRAS CONSTRUCCIONES | <b>8.260.797,79</b><br>0,00 | <b>6.163.825,42</b><br>5.706.177,36  | <b>14.424.623,21</b><br>5.706.177,36 | <b>9.139.425,54</b><br>5.159.481,75  | <b>5.881.295,35</b><br>4.259.314,99 | <b>8.543.327,86</b><br>1.446.862,37  |
| 633                     | MAQUINARIA, INSTALACIONES Y UTILLAJE                            | 0,00                        | 752.346,20                           | 752.346,20                           | 743.082,00                           | 577.402,77                          | 174.943,43                           |
| 636                     | SISTEMAS PARA PROCESOS DE INFORMACION                           | 0,00                        | 798.711,15                           | 798.711,15                           | 656.830,56                           | 94.160,37                           | 704.550,78                           |
| 642                     | <b>Subtotal Artículo 63</b><br>PROYECTOS DE INVESTIGACION       | <b>0,00</b><br>0,00         | <b>7.257.234,71</b><br>163.855,03    | <b>7.257.234,71</b><br>163.855,03    | <b>6.559.394,31</b><br>33.115,58     | <b>4.930.878,13</b><br>33.115,58    | <b>2.326.356,58</b><br>130.739,45    |
| 643                     | CONTRATOS, CURSOS Y CONVENIOS, ART. 83. LOU                     | 0,00                        | 80.635,09                            | 80.635,09                            | 69.578,13                            | 69.578,13                           | 11.056,96                            |
| 644                     | ESTUDIOS Y TRABAJOS TÉCNICOS                                    | 0,00                        | 60.000,00                            | 60.000,00                            | 45.345,59                            | 45.345,59                           | 14.654,41                            |
| 649                     | GASTOS EN INVESTIGACION Y DESARROLLO                            | 6.424.759,86                | 18.906.828,75                        | 25.331.588,61                        | 10.782.043,76                        | 10.556.803,76                       | 14.774.784,85                        |
| 672                     | <b>Subtotal Artículo 64</b><br>EDIFICIOS Y OTRAS CONSTRUCCIONES | <b>6.424.759,86</b><br>0,00 | <b>19.211.318,87</b><br>1.823.125,94 | <b>25.636.078,73</b><br>1.823.125,94 | <b>10.930.083,06</b><br>1.123.533,65 | <b>10.704.843,06</b><br>610.524,68  | <b>14.931.235,67</b><br>1.212.601,26 |
| 676                     | SISTEMAS PARA PROCESOS DE INFORMACION                           | 0,00                        | 274.049,18                           | 274.049,18                           | 252.396,77                           | 161.816,84                          | 112.232,34                           |

# UNIVERSIDAD PABLO OLAVIDE

## ESTADO DE LIQUIDACIÓN DEL PRESUPUESTO

### LIQUIDACIÓN DEL PRESUPUESTO DE GASTOS DEL EJERCICIO 2008

**1ª PARTE**

| Clasificación Económica | Explicación  | Créditos Presupuestarios |                      | Gastos Compromet.    | Obligac. Reconoc. Netas | Remanentes de Crédito |
|-------------------------|--|--------------------------|----------------------|----------------------|-------------------------|-----------------------|
|                         |  | Iniciales                | Modificaciones       |                      |                         |                       |
|                         | Subtotal Artículo 67   | 0,00                     | 2.097.175,12         | 1.375.930,42         | 772.341,52              | 1.324.833,60          |
|                         | Subtotal Capítulo 6  | 14.943.600,17            | 39.085.089,19        | 29.682.927,26        | 23.676.136,04           | 30.352.553,32         |
| 830                     | PRESTAMOS A CORTO PLAZO  | 30.000,00                | 19.594,25            | 44.232,65            | 44.232,65               | 5.361,60              |
| 831                     | PRESTAMOS A LARGO PLAZO  | 30.000,00                | -8.969,03            | 2.909,00             | 2.909,00                | 18.121,97             |
|                         | Subtotal Artículo 83   | 60.000,00                | 10.625,22            | 47.141,65            | 47.141,65               | 23.483,57             |
|                         | Subtotal Capítulo 8  | 60.000,00                | 10.625,22            | 47.141,65            | 47.141,65               | 23.483,57             |
| 911                     | AMORTIZ. PRESTAMOS L.PLAZO DE ENTES DEL SECTOR PUBLICO         | 168.820,48               | 0,00                 | 168.820,48           | 168.820,48              | 0,00                  |
| 913                     | AMORTIZ. PRESTAMOS A LARGO PLAZO DE ENTES FUERA SECTOR PUBLICO | 1.245.314,19             | 0,00                 | 1.244.651,99         | 1.244.651,99            | 662,20                |
|                         | Subtotal Artículo 91   | 1.414.134,67             | 0,00                 | 1.413.472,47         | 1.413.472,47            | 662,20                |
|                         | Subtotal Capítulo 9  | 1.414.134,67             | 0,00                 | 1.413.472,47         | 1.413.472,47            | 662,20                |
|                         | <b>TOTAL</b>   | <b>70.892.616,64</b>     | <b>45.613.843,93</b> | <b>87.572.595,57</b> | <b>81.433.529,84</b>    | <b>35.072.930,73</b>  |

# UNIVERSIDAD PABLO OLAVIDE

## ESTADO DE LIQUIDACIÓN DEL PRESUPUESTO

### LIQUIDACIÓN DEL PRESUPUESTO DE GASTOS DEL EJERCICIO 2008

**1ª PARTE**

| Explicación                            | Créditos Presupuestarios |                |                | Gastos Compromet. | Obligac. Reconoc. Netas | Remanentes de Crédito |
|--|--------------------------|----------------|----------------|-------------------|-------------------------|-----------------------|
|  | Iniciales                | Modificaciones | Definitivos    |                   |                         |                       |
| Total Capitulo 1                       | 40.767.628,47            | 107.994,46     | 40.875.622,93  | 38.659.279,53     | 38.659.279,53           | 2.216.343,40          |
| Total Capitulo 2                       | 10.983.646,54            | 4.440.194,88   | 15.423.841,42  | 14.047.513,74     | 13.943.915,55           | 1.479.925,87          |
| Total Capitulo 3                       | 663.357,69               | 0,00           | 663.357,69     | 622.440,37        | 622.440,37              | 40.917,32             |
| Total Capitulo 4                       | 2.060.249,10             | 1.969.940,18   | 4.030.189,28   | 3.099.820,55      | 3.071.144,23            | 959.045,05            |
| <b>TOTAL OPERACIONES CORRIENTES</b>    | 54.474.881,80            | 6.518.129,52   | 60.993.011,32  | 56.429.054,19     | 56.296.779,68           | 4.696.231,64          |
| Total Capitulo 6                       | 14.943.600,17            | 39.085.089,19  | 54.028.689,36  | 29.682.927,26     | 23.676.136,04           | 30.352.553,32         |
| Total Capitulo 7                       | 0,00                     | 0,00           | 0,00           | 0,00              | 0,00                    | 0,00                  |
| <b>TOTAL OPERACIONES DE CAPITAL</b>    | 14.943.600,17            | 39.085.089,19  | 54.028.689,36  | 29.682.927,26     | 23.676.136,04           | 30.352.553,32         |
| <b>TOTAL OPERACIONES NO FINANCIER.</b> | 69.418.481,97            | 45.603.218,71  | 115.021.700,68 | 86.111.981,45     | 79.972.915,72           | 35.048.784,96         |
| Total Capitulo 8                       | 60.000,00                | 10.625,22      | 70.625,22      | 47.141,65         | 47.141,65               | 23.483,57             |
| Total Capitulo 9                       | 1.414.134,67             | 0,00           | 1.414.134,67   | 1.413.472,47      | 1.413.472,47            | 662,20                |
| <b>TOTAL OPERACIONES FINANCIER.</b>    | 1.474.134,67             | 10.625,22      | 1.484.759,89   | 1.460.614,12      | 1.460.614,12            | 24.145,77             |
| <b>TOTAL SECCIÓN POR CAPITULOS</b>     | 70.892.616,64            | 45.613.843,93  | 116.506.460,57 | 87.572.595,57     | 81.433.529,84           | 35.072.930,73         |







# UNIVERSIDAD PABLO OLAVIDE

## ESTADO DE LIQUIDACIÓN DEL PRESUPUESTO

### LIQUIDACIÓN DEL PRESUPUESTO DE GASTOS DEL EJERCICIO 2008

**2ª PARTE**

| Clasificación Económica | Explicación   | Obligaciones Recon. Netas Hasta Dic | Obligaciones Recon. Netas Enero | Total de Obligaciones Recon. Netas  | Pagos Realizados a 31-Dic. 2008     | Pagos realizados enero 2009 | Pagos Totales                       | Obligac. Ptes. de Pago a 31 de Diciembre | Obligac. Ptes. de Pago a 31 de Enero | Obligac. Ptes. de Pago Totales    |
|-------------------------|---|-------------------------------------|---------------------------------|-------------------------------------|-------------------------------------|-----------------------------|-------------------------------------|--|--------------------------------------|-----------------------------------|
| 607                     | BIENES DESTINADOS USO GENERAL                                   | 224.085,04                          | 0,00                            | 224.085,04                          | 224.085,04                          | 0,00                        | 224.085,04                          | 0,00                                     | 0,00                                 | 0,00                              |
| 608                     | OTRO INMOVILIZADO MATERIAL                                      | 2.715,65                            | 0,00                            | 2.715,65                            | 40,43                               | 0,00                        | 40,43                               | 2.675,22                                 | 0,00                                 | 2.675,22                          |
| 612                     | <b>Subtotal Artículo 60</b><br>EDIFICIOS Y OTRAS CONSTRUCCIONES | <b>704.124,74</b><br>682.653,24     | <b>0,00</b><br>0,00             | <b>704.124,74</b><br>682.653,24     | <b>622.831,88</b><br>675.937,08     | <b>0,00</b><br>0,00         | <b>622.831,88</b><br>675.937,08     | <b>81.292,86</b><br>6.716,16             | <b>0,00</b><br>0,00                  | <b>81.292,86</b><br>6.716,16      |
| 622                     | <b>Subtotal Artículo 61</b><br>EDIFICIOS Y OTRAS CONSTRUCCIONES | <b>682.653,24</b><br>4.486.275,04   | <b>0,00</b><br>0,00             | <b>682.653,24</b><br>4.486.275,04   | <b>675.937,08</b><br>3.849.188,85   | <b>0,00</b><br>0,00         | <b>675.937,08</b><br>3.849.188,85   | <b>6.716,16</b><br>637.086,19            | <b>0,00</b><br>0,00                  | <b>6.716,16</b><br>637.086,19     |
| 625                     | MOBILIARIO Y ENSERES  | 1.371.135,19                        | 0,00                            | 1.371.135,19                        | 850.090,55                          | 0,00                        | 850.090,55                          | 521.044,64                               | 0,00                                 | 521.044,64                        |
| 626                     | SISTEMAS PARA PROCESO INFORMACION                               | 23.885,12                           | 0,00                            | 23.885,12                           | 23.885,12                           | 0,00                        | 23.885,12                           | 0,00                                     | 0,00                                 | 0,00                              |
| 632                     | <b>Subtotal Artículo 62</b><br>EDIFICIOS Y OTRAS CONSTRUCCIONES | <b>5.881.295,35</b><br>4.259.314,99 | <b>0,00</b><br>0,00             | <b>5.881.295,35</b><br>4.259.314,99 | <b>4.723.164,52</b><br>4.095.000,76 | <b>0,00</b><br>0,00         | <b>4.723.164,52</b><br>4.095.000,76 | <b>1.158.130,83</b><br>164.314,23        | <b>0,00</b><br>0,00                  | <b>1.158.130,83</b><br>164.314,23 |
| 633                     | MAQUINARIA, INSTALACIONES Y UTILLAJE                            | 577.402,77                          | 0,00                            | 577.402,77                          | 577.402,77                          | 0,00                        | 577.402,77                          | 0,00                                     | 0,00                                 | 0,00                              |
| 636                     | SISTEMAS PARA PROCESOS DE INFORMACION                           | 94.160,37                           | 0,00                            | 94.160,37                           | 94.160,37                           | 0,00                        | 94.160,37                           | 0,00                                     | 0,00                                 | 0,00                              |
| 642                     | <b>Subtotal Artículo 63</b><br>PROYECTOS DE INVESTIGACION       | <b>4.930.878,13</b><br>33.115,58    | <b>0,00</b><br>0,00             | <b>4.930.878,13</b><br>33.115,58    | <b>4.766.563,90</b><br>32.215,34    | <b>0,00</b><br>0,00         | <b>4.766.563,90</b><br>32.215,34    | <b>164.314,23</b><br>900,24              | <b>0,00</b><br>0,00                  | <b>164.314,23</b><br>900,24       |
| 643                     | CONTRATOS, CURSOS Y CONVENIOS, ART. 83. LOU                     | 69.578,13                           | 0,00                            | 69.578,13                           | 43.187,54                           | 0,00                        | 43.187,54                           | 26.390,59                                | 0,00                                 | 26.390,59                         |
| 644                     | ESTUDIOS Y TRABAJOS TÉCNICOS                                    | 45.345,59                           | 0,00                            | 45.345,59                           | 3.000,00                            | 0,00                        | 3.000,00                            | 42.345,59                                | 0,00                                 | 42.345,59                         |
| 649                     | GASTOS EN INVESTIGACION Y DESARROLLO                            | 10.556.803,76                       | 0,00                            | 10.556.803,76                       | 9.309.860,67                        | 0,00                        | 9.309.860,67                        | 1.246.943,09                             | 0,00                                 | 1.246.943,09                      |
| 672                     | <b>Subtotal Artículo 64</b><br>EDIFICIOS Y OTRAS CONSTRUCCIONES | <b>10.704.843,06</b><br>610.524,68  | <b>0,00</b><br>0,00             | <b>10.704.843,06</b><br>610.524,68  | <b>9.388.263,55</b><br>513.849,68   | <b>0,00</b><br>0,00         | <b>9.388.263,55</b><br>513.849,68   | <b>1.316.579,51</b><br>96.675,00         | <b>0,00</b><br>0,00                  | <b>1.316.579,51</b><br>96.675,00  |
| 676                     | SISTEMAS PARA PROCESOS DE INFORMACION                           | 161.816,84                          | 0,00                            | 161.816,84                          | 124.304,01                          | 0,00                        | 124.304,01                          | 37.512,83                                | 0,00                                 | 37.512,83                         |

# UNIVERSIDAD PABLO OLAVIDE

## ESTADO DE LIQUIDACIÓN DEL PRESUPUESTO

### LIQUIDACIÓN DEL PRESUPUESTO DE GASTOS DEL EJERCICIO 2008



**2ª PARTE**

| Clasificación Económica | Explicación  | Obligaciones Recon. Netas Hasta Dic | Obligaciones Recon. Netas Enero | Total de Obligaciones Recon. Netas | Pagos Realizados a 31-Dic. 2008 | Pagos realizados enero 2009 | Pagos Totales | Obligac. Pdtes. de Pago a 31 de Diciembre | Obligac. Pdtes. de Pago a 31 de Enero | Obligac. Pdtes. de Pago Totales |
|-------------------------|--|-------------------------------------|---------------------------------|------------------------------------|---------------------------------|-----------------------------|---------------|---|---------------------------------------|---------------------------------|
|                         | <b>Subtotal Artículo 67</b>                                    | 772.341,52                          | 0,00                            | 772.341,52                         | 638.153,69                      | 0,00                        | 638.153,69    | 134.187,83                                | 0,00                                  | 134.187,83                      |
|                         | <b>Subtotal Capítulo 6</b>                                     | 23.676.136,04                       | 0,00                            | 23.676.136,04                      | 20.814.914,62                   | 0,00                        | 20.814.914,62 | 2.861.221,42                              | 0,00                                  | 2.861.221,42                    |
| 830                     | PRESTAMOS A CORTO PLAZO  | 44.232,65                           | 0,00                            | 44.232,65                          | 42.194,03                       | 0,00                        | 42.194,03     | 2.038,62                                  | 0,00                                  | 2.038,62                        |
| 831                     | PRESTAMOS A LARGO PLAZO  | 2.909,00                            | 0,00                            | 2.909,00                           | 2.909,00                        | 0,00                        | 2.909,00      | 0,00                                      | 0,00                                  | 0,00                            |
|                         | <b>Subtotal Artículo 83</b>                                    | 47.141,65                           | 0,00                            | 47.141,65                          | 45.103,03                       | 0,00                        | 45.103,03     | 2.038,62                                  | 0,00                                  | 2.038,62                        |
|                         | <b>Subtotal Capítulo 8</b>                                     | 47.141,65                           | 0,00                            | 47.141,65                          | 45.103,03                       | 0,00                        | 45.103,03     | 2.038,62                                  | 0,00                                  | 2.038,62                        |
| 911                     | AMORTIZ. PRESTAMOS A LARGO PLAZO DE ENTES DEL SECTOR PUBLICO   | 168.820,48                          | 0,00                            | 168.820,48                         | 168.820,48                      | 0,00                        | 168.820,48    | 0,00                                      | 0,00                                  | 0,00                            |
| 913                     | AMORTIZ. PRESTAMOS A LARGO PLAZO DE ENTES FUERA SECTOR PUBLICO | 1.244.651,99                        | 0,00                            | 1.244.651,99                       | 1.244.651,99                    | 0,00                        | 1.244.651,99  | 0,00                                      | 0,00                                  | 0,00                            |
|                         | <b>Subtotal Artículo 91</b>                                    | 1.413.472,47                        | 0,00                            | 1.413.472,47                       | 1.413.472,47                    | 0,00                        | 1.413.472,47  | 0,00                                      | 0,00                                  | 0,00                            |
|                         | <b>Subtotal Capítulo 9</b>                                     | 1.413.472,47                        | 0,00                            | 1.413.472,47                       | 1.413.472,47                    | 0,00                        | 1.413.472,47  | 0,00                                      | 0,00                                  | 0,00                            |
|                         | <b>TOTAL</b>   | 81.433.529,84                       | 0,00                            | 81.433.529,84                      | 73.558.222,89                   | 0,00                        | 73.558.222,89 | 7.875.306,95                              | 0,00                                  | 7.875.306,95                    |



# UNIVERSIDAD PABLO OLAVIDE

## ESTADO DE LIQUIDACIÓN DEL PRESUPUESTO

### LIQUIDACIÓN DEL PRESUPUESTO DE GASTOS DEL EJERCICIO 2008

**2ª PARTE**

| Explicación                             | Obligaciones Recon. Netas Hasta Dic | Obligaciones Recon. Netas Enero | Total de Obligaciones Recon. Netas | Pagos Realizados a 31-Dic. 2008 | Pagos realizados enero 2009 | Pagos Totales        | Obligac. Pdtes. de Pago a 31 de Diciembre | Obligac. Pdtes. de Pago a 31 de Enero | Obligac. Pdtes. de Pago Totales |
|---|-------------------------------------|---------------------------------|------------------------------------|---------------------------------|-----------------------------|----------------------|---|---------------------------------------|---------------------------------|
| Total Capitulo 1                        | 38.659.279,53                       | 0,00                            | 38.659.279,53                      | 38.125.785,13                   | 0,00                        | 38.125.785,13        | 533.494,40                                | 0,00                                  | 533.494,40                      |
| Total Capitulo 2                        | 13.943.915,55                       | 0,00                            | 13.943.915,55                      | 9.563.970,00                    | 0,00                        | 9.563.970,00         | 4.379.945,55                              | 0,00                                  | 4.379.945,55                    |
| Total Capitulo 3                        | 622.440,37                          | 0,00                            | 622.440,37                         | 622.440,37                      | 0,00                        | 622.440,37           | 0,00                                      | 0,00                                  | 0,00                            |
| Total Capitulo 4                        | 3.071.144,23                        | 0,00                            | 3.071.144,23                       | 2.972.537,27                    | 0,00                        | 2.972.537,27         | 98.606,96                                 | 0,00                                  | 98.606,96                       |
| <b>TOTAL OPERACIONES CORRIENTES</b>     | <b>56.296.779,68</b>                | <b>0,00</b>                     | <b>56.296.779,68</b>               | <b>51.284.732,77</b>            | <b>0,00</b>                 | <b>51.284.732,77</b> | <b>5.012.046,91</b>                       | <b>0,00</b>                           | <b>5.012.046,91</b>             |
| Total Capitulo 6                        | 23.676.136,04                       | 0,00                            | 23.676.136,04                      | 20.814.914,62                   | 0,00                        | 20.814.914,62        | 2.861.221,42                              | 0,00                                  | 2.861.221,42                    |
| Total Capitulo 7                        | 0,00                                | 0,00                            | 0,00                               | 0,00                            | 0,00                        | 0,00                 | 0,00                                      | 0,00                                  | 0,00                            |
| <b>TOTAL OPERACIONES DE CAPITAL</b>     | <b>23.676.136,04</b>                | <b>0,00</b>                     | <b>23.676.136,04</b>               | <b>20.814.914,62</b>            | <b>0,00</b>                 | <b>20.814.914,62</b> | <b>2.861.221,42</b>                       | <b>0,00</b>                           | <b>2.861.221,42</b>             |
| <b>TOTAL OPERACIONES NO FINANCIERAS</b> | <b>79.972.915,72</b>                | <b>0,00</b>                     | <b>79.972.915,72</b>               | <b>72.099.647,39</b>            | <b>0,00</b>                 | <b>72.099.647,39</b> | <b>7.873.268,33</b>                       | <b>0,00</b>                           | <b>7.873.268,33</b>             |
| Total Capitulo 8                        | 47.141,65                           | 0,00                            | 47.141,65                          | 45.103,03                       | 0,00                        | 45.103,03            | 2.038,62                                  | 0,00                                  | 2.038,62                        |
| Total Capitulo 9                        | 1.413.472,47                        | 0,00                            | 1.413.472,47                       | 1.413.472,47                    | 0,00                        | 1.413.472,47         | 0,00                                      | 0,00                                  | 0,00                            |
| <b>TOTAL OPERACIONES FINANCIERAS</b>    | <b>1.460.614,12</b>                 | <b>0,00</b>                     | <b>1.460.614,12</b>                | <b>1.458.575,50</b>             | <b>0,00</b>                 | <b>1.458.575,50</b>  | <b>2.038,62</b>                           | <b>0,00</b>                           | <b>2.038,62</b>                 |
| <b>TOTAL SECCIÓN POR CAPITULOS</b>      | <b>81.433.529,84</b>                | <b>0,00</b>                     | <b>81.433.529,84</b>               | <b>73.558.222,89</b>            | <b>0,00</b>                 | <b>73.558.222,89</b> | <b>7.875.306,95</b>                       | <b>0,00</b>                           | <b>7.875.306,95</b>             |



# UNIVERSIDAD PABLO OLAVIDE

## ESTADO DE LIQUIDACIÓN DEL PRESUPUESTO

### LIQUIDACIÓN DEL PRESUPUESTO DE INGRESOS DEL EJERCICIO 2008

Clasificación Orgánica: **UNIVERSIDAD PABLO OLAVIDE**

| Económica  | Explicación   | Previsiones Presupuestarias |                     | Derechos Reconocidos Netos | Recaudación Neta    | Derechos Cancelados | Dchos. Recon. Pdfes. de Cobro a 31 de Diciembre |
|------------|---|-----------------------------|---------------------|----------------------------|---------------------|---------------------|---|
|            |   | Iniciales                   | Modificaciones      |                            |                     |                     |   |
| <b>303</b> | TASAS ACADEMICAS  | 200.200,00                  | 200.000,00          | 400.200,00                 | 386.904,42          | 0,00                | 0,00  |
|            | Subtotal Artículo 30                                      | <b>200.200,00</b>           | <b>200.000,00</b>   | <b>400.200,00</b>          | <b>386.904,42</b>   | <b>0,00</b>         | <b>0,00</b>                                     |
| <b>312</b> | SERVICIOS ACADEMICOS POR ENSEÑANZAS REGLADAS              | 8.132.585,32                | 106.105,85          | 8.238.691,17               | 6.280.803,69        | 0,00                | 999.126,31                                      |
|            | Subtotal Artículo 31                                      | <b>8.132.585,32</b>         | <b>106.105,85</b>   | <b>8.238.691,17</b>        | <b>6.280.803,69</b> | <b>0,00</b>         | <b>999.126,31</b>                               |
| <b>320</b> | DCHOS MATRICULA CURSOS Y SEMIN. ENSEÑANZA PROPIA          | 8.000,00                    | 336.725,89          | 344.725,89                 | 328.533,50          | 0,00                | 0,00  |
| <b>322</b> | DERECHOS DE EXAMEN Y SELECCION PERSONAL                   | 45.000,00                   | 0,00                | 45.000,00                  | 22.171,99           | 0,00                | 0,00  |
| <b>323</b> | CONTRATOS ARTICULO 83 L.O.U.                              | 0,00                        | 1.880.700,89        | 1.880.700,89               | 1.498.901,94        | 0,00                | 818.800,19                                      |
| <b>329</b> | OTROS INGRESOS PROCEDENTES DE PREST. DE SERVICIO          | 11.000,00                   | 126.165,51          | 137.165,51                 | 103.528,60          | 0,00                | 77.696,22                                       |
|            | Subtotal Artículo 32                                      | <b>64.000,00</b>            | <b>2.343.592,29</b> | <b>2.407.592,29</b>        | <b>1.953.136,03</b> | <b>0,00</b>         | <b>896.496,41</b>                               |
| <b>332</b> | VTA. DE FOTOCOPIAS Y OTROS PDTOS. DE REPROG.              | 35.000,00                   | 0,00                | 35.000,00                  | 7.466,37            | 0,00                | 47,00   |
| <b>335</b> | VTA. DE MATERIAL DE DESECHO                               | 0,00                        | 0,00                | 0,00                       | 4.507,59            | 0,00                | 0,00  |
| <b>336</b> | VENTA PDTOS. PERSONALIZADOS UNIVERSIDAD                   | 2.000,00                    | 0,00                | 2.000,00                   | 0,00                | 0,00                | 244,00  |
|            | Subtotal Artículo 33                                      | <b>37.000,00</b>            | <b>0,00</b>         | <b>37.000,00</b>           | <b>11.973,96</b>    | <b>0,00</b>         | <b>291,00</b>                                   |
| <b>380</b> | REINTEGR.DE OP.CORRIENTES DE EJ. CERRADOS                 | 11.000,00                   | 16.760,21           | 27.760,21                  | 32.427,42           | 0,00                | 0,00  |
|            | Subtotal Artículo 38                                      | <b>11.000,00</b>            | <b>16.760,21</b>    | <b>27.760,21</b>           | <b>32.427,42</b>    | <b>0,00</b>         | <b>0,00</b>                                     |
| <b>393</b> | DIFERENCIAS DE CAMBIO                                     | 0,00                        | 0,00                | 0,00                       | 1.847,02            | 0,00                | 0,00  |
| <b>399</b> | INGRESOS DIVERSOS   | 600.000,00                  | 50.874,18           | 650.874,18                 | 596.116,36          | 0,00                | 54.557,82                                       |
|            | Subtotal Artículo 39                                      | <b>600.000,00</b>           | <b>50.874,18</b>    | <b>650.874,18</b>          | <b>597.963,38</b>   | <b>0,00</b>         | <b>54.557,82</b>                                |
| <b>400</b> | Subtotal Capítulo 3 DEL MINISTERIO DE EDUCACION Y CIENCIA | <b>9.044.785,32</b>         | <b>2.717.332,53</b> | <b>11.762.117,85</b>       | <b>9.263.208,90</b> | <b>0,00</b>         | <b>1.950.471,54</b>                             |
|            | DE OTROS DPTOS. MINISTERIALES                             | 0,00                        | 13.788,48           | 13.788,48                  | 476.520,00          | 0,00                | 288.120,00                                      |
| <b>401</b> |   | 0,00                        | 13.788,48           | 13.788,48                  | 13.788,48           | 0,00                | 32.000,00                                       |

# UNIVERSIDAD PABLO OLAVIDE

## ESTADO DE LIQUIDACIÓN DEL PRESUPUESTO

### LIQUIDACIÓN DEL PRESUPUESTO DE INGRESOS DEL EJERCICIO 2008

| Económica | Explicación  | Previsiones Presupuestarias |                |               | Derechos Reconocidos Netos | Recaudación Neta | Derechos Cancelados | Dchos. Recon. Pdfes. de Cobro a 31 de Diciembre |
|-----------|--|-----------------------------|----------------|---------------|----------------------------|------------------|---------------------|---|
|           |  | Iniciales                   | Modificaciones | Definitivos   |                            |                  |                     |   |
| 410       | Subtotal Artículo 40<br>DE ORGANISMOS AUTONOMOS ESTATALES DE OO.AA. DE LA JUNTA DE ANDALUCIA | 0,00                        | 582.150,48     | 582.150,48    | 810.428,48                 | 490.308,48       | 0,00                | 320.120,00                                      |
| 411       |  | 0,00                        | 340.489,70     | 340.489,70    | 341.089,69                 | 334.489,70       | 0,00                | 6.599,99  |
| 440       | Subtotal Artículo 41<br>DE SOC. MERCANTILES, ENTIDADES Y OTROS ENTES PUB.                    | 0,00                        | 58.248,00      | 58.248,00     | 64.248,00                  | 56.748,00        | 0,00                | 7.500,00  |
| 441       |  | 0,00                        | 398.737,70     | 398.737,70    | 405.337,69                 | 391.237,70       | 0,00                | 14.099,99                                       |
| 445       |  | 0,00                        | 600,00         | 600,00        | 600,00                     | 600,00           | 0,00                | 0,00  |
| 450       | DE OTROS ORGANISMOS PÚBLICOS DE CONSORCIOS   | 0,00                        | 295.022,50     | 295.022,50    | 755.771,47                 | 360.771,47       | 0,00                | 395.000,00                                      |
| 451       | Subtotal Artículo 44<br>DE LA CONSEJ. DE INNOVACION, CIENCIA Y EMPRESA                       | 0,00                        | 27.000,00      | 27.000,00     | 27.000,00                  | 27.000,00        | 0,00                | 0,00  |
| 459       |  | 0,00                        | 322.622,50     | 322.622,50    | 783.371,47                 | 388.371,47       | 0,00                | 395.000,00                                      |
| 460       | DE OTROS CONSEJERIAS DE OTRAS COMUNIDADES AUTONOMAS  | 45.294.977,50               | 787.887,28     | 46.082.864,78 | 42.930.351,33              | 39.187.340,46    | 0,00                | 3.743.010,87                                    |
| 461       | Subtotal Artículo 45<br>DE DIPUTACIONES Y CABILDOS INSULARES DE AYUNTAMIENTOS                | 0,00                        | 154.796,50     | 154.796,50    | 316.137,24                 | 103.465,97       | 0,00                | 212.671,27                                      |
| 466       |  | 0,00                        | 1.314,00       | 1.314,00      | 1.314,00                   | 1.314,00         | 0,00                | 0,00  |
| 470       | Subtotal Artículo 46<br>DE ENTIDADES FINANCIERAS   | 45.294.977,50               | 943.997,78     | 46.238.975,28 | 43.247.802,57              | 39.292.120,43    | 0,00                | 3.955.682,14                                    |
| 473       |  | 0,00                        | 28.705,00      | 28.705,00     | 28.705,00                  | 20.705,00        | 0,00                | 8.000,00  |
| 481       | DE EMPRESAS PRIVADAS   | 0,00                        | 102.628,58     | 102.628,58    | 106.628,58                 | 57.628,58        | 0,00                | 49.000,00                                       |
| 495       | Subtotal Artículo 47<br>DE INSTITUCIONES SIN FINES DE LUCRO                                  | 0,00                        | 131.333,58     | 131.333,58    | 135.333,58                 | 78.333,58        | 0,00                | 57.000,00                                       |
| 496       |  | 210.000,00                  | 107.200,00     | 317.200,00    | 287.200,00                 | 284.500,00       | 0,00                | 2.700,00  |
| 499       | Subtotal Artículo 48<br>OTRAS TRANSFERENCIAS DE LA U.E.                                      | 0,00                        | 48.740,00      | 48.740,00     | 78.300,00                  | 38.300,00        | 0,00                | 40.000,00                                       |
| 500       |  | 0,00                        | 155.940,00     | 155.940,00    | 365.500,00                 | 322.800,00       | 0,00                | 42.700,00                                       |
| 501       | OTRAS TRANSFERENCIAS FUERA DE LA UNION EUROPEA   | 0,00                        | 450.582,66     | 450.582,66    | 463.093,66                 | 442.256,66       | 0,00                | 20.837,00                                       |
| 502       |  | 0,00                        | 450.582,66     | 450.582,66    | 463.093,66                 | 442.256,66       | 0,00                | 20.837,00                                       |
| 503       |  | 0,00                        | 46.786,27      | 46.786,27     | 56.803,06                  | 22.718,11        | 0,00                | 34.084,95                                       |
| 504       |  | 0,00                        | 15.000,00      | 15.000,00     | 15.000,00                  | 15.000,00        | 0,00                | 0,00  |
| 520       | Subtotal Artículo 49<br>Subtotal Capítulo 4<br>INTERESES DE CTAS. BANCARIAS                  | 0,00                        | 61.786,27      | 61.786,27     | 71.803,06                  | 37.718,11        | 0,00                | 34.084,95                                       |
| 521       |  | 45.504.977,50               | 3.047.150,97   | 48.552.128,47 | 46.282.670,51              | 41.443.146,43    | 0,00                | 4.839.524,08                                    |
| 522       |  | 276.660,99                  | 9.201,38       | 285.862,37    | 89.827,63                  | 80.163,12        | 0,00                | 9.664,51  |

# UNIVERSIDAD PABLO OLAVIDE

## ESTADO DE LIQUIDACIÓN DEL PRESUPUESTO

### LIQUIDACIÓN DEL PRESUPUESTO DE INGRESOS DEL EJERCICIO 2008

| Económica | Explicación  | Previsiones Presupuestarias |                | Derechos Reconocidos Netos | Recaudación Neta | Derechos Cancelados | Dchos. Recon. Pdtes. de Cobro a 31 de Diciembre |
|-----------|--|-----------------------------|----------------|----------------------------|------------------|---------------------|---|
|           |  | Iniciales                   | Modificaciones |                            |                  |                     |   |
| 521       | INTERESES DE IMPOSICIONES FINANCIERAS                                | 0,00                        | 20.770,20      | 20.770,20                  | 190.551,77       | 0,00                | 26.253,17                                       |
| 541       | Subtotal Artículo 52 ALQUILER Y PRODUCTOS DE INMUEBLES               | 276.660,99                  | 29.971,58      | 306.632,57                 | 270.714,89       | 0,00                | 35.917,68                                       |
| 551       | Subtotal Artículo 54 DE CONCESIONES ADMINISTRATIVAS                  | 29.700,00                   | 0,00           | 29.700,00                  | 11.327,62        | 0,00                | 17.597,06                                       |
|           | Subtotal Artículo 55   | 165.550,00                  | 21.285,52      | 186.835,52                 | 11.327,62        | 0,00                | 84.704,66                                       |
| 700       | Subtotal Capítulo 5 DEL MINISTERIO DE EDUCACIÓN Y CIENCIA            | 471.910,99                  | 51.257,10      | 523.168,09                 | 102.130,86       | 0,00                | 84.704,66                                       |
| 701       | Subtotal Artículo 70 DE OTROS MINISTERIOS                            | 198.617,76                  | 2.216.456,09   | 2.415.073,85               | 1.901.291,14     | 0,00                | 138.219,40                                      |
| 710       | DE OO.AA. ESTATALES  | 214.882,90                  | 553.689,22     | 768.572,12                 | 801.227,12       | 0,00                | 0,00  |
| 711       | DE OO.AA. DE LA JUNTA DE ANDALUCÍA                                   | 413.500,66                  | 2.770.145,31   | 3.183.645,97               | 2.702.518,26     | 0,00                | 676.970,98                                      |
|           | Subtotal Artículo 71   | 0,00                        | 20.000,00      | 20.000,00                  | 0,00             | 0,00                | 20.000,00                                       |
| 740       | DE SOC. MERCANTILES, ENTIDADES Y OTROS EE.PP.                        | 0,00                        | 60.000,00      | 60.000,00                  | 60.000,00        | 0,00                | 0,00  |
| 741       | DE UIVERSIDADES PÚBLICAS   | 0,00                        | 159.927,04     | 159.927,04                 | 154.927,04       | 0,00                | 30.000,00                                       |
| 750       | Subtotal Artículo 74 DE LA C.I.C.E. JUNTA ANDALUCÍA                  | 15.267.512,43               | 173.012,37     | 15.440.524,80              | 158.512,37       | 0,00                | 44.664,34                                       |
| 751       | DE OTRAS CONSEJERÍAS JUNTA ANDALUCÍA                                 | 129.929,74                  | 87.750,00      | 217.679,74                 | 5.332.840,69     | 0,00                | 9.167.362,41                                    |
| 781       | Subtotal Artículo 75 INSTITUCIONES SIN FINES DE LUCRO                | 15.397.442,17               | 6.053.012,26   | 21.450.454,43              | 14.920.224,86    | 0,00                | 348.540,22                                      |
| 790       | Subtotal Artículo 78 FONDO EUROPEO DE DESARROLLO REGIONAL            | 0,00                        | 105.148,00     | 105.148,00                 | 105.148,00       | 0,00                | 0,00  |
| 799       | OTRAS TRANSF. FUERA DE LA U.E.                                       | 0,00                        | 107.732,01     | 107.732,01                 | 26.274,30        | 0,00                | 81.457,71                                       |
| 820       | Subtotal Artículo 79 REINTEGROS PRESTAMOS CONC. CORTO PLAZO PERSONAL | 0,00                        | 1.560.225,59   | 1.560.225,59               | 985.429,50       | 0,00                | 554.613,66                                      |
|           | Subtotal Capítulo 7  | 15.810.942,83               | 10.741.543,53  | 26.552.486,36              | 9.415.930,36     | 0,00                | 10.812.151,61                                   |
|           |  | 30.000,00                   | 10.625,22      | 40.625,22                  | 41.425,22        | 0,00                | 0,00  |



# UNIVERSIDAD PABLO OLAVIDE

## ESTADO DE LIQUIDACIÓN DEL PRESUPUESTO

### LIQUIDACIÓN DEL PRESUPUESTO DE INGRESOS DEL EJERCICIO 2008

| Económica | Explicación                                     | Previsiones Presupuestarias |                      |                       | Derechos Reconocidos Netos | Recaudación Neta     | Derechos Cancelados | Dchos. Recon. Pdtes. de Cobro a 31 de Diciembre |
|-----------|---|-----------------------------|----------------------|-----------------------|----------------------------|----------------------|---------------------|---|
|           |   | Iniciales                   | Modificaciones       | Definitivos           |                            |                      |                     |   |
| 821       | REINTEGROS PRESTAMOS CONC. LARGO PLAZO PERSONAL | 30.000,00                   | 0,00                 | 30.000,00             | 0,00                       | 0,00                 | 0,00                | 0,00  |
| 870       | Subtotal Artículo 82                            | 60.000,00                   | 10.625,22            | 70.625,22             | 41.425,22                  | 41.425,22            | 0,00                | 0,00  |
|           | REMANENTE DE TESORERÍA                          | 0,00                        | 25.277.705,58        | 25.277.705,58         | 0,00                       | 0,00                 | 0,00                | 0,00  |
|           | Subtotal Artículo 87                            | 0,00                        | 25.277.705,58        | 25.277.705,58         | 0,00                       | 0,00                 | 0,00                | 0,00  |
| 921       | Subtotal Capítulo 8                             | 60.000,00                   | 25.288.330,80        | 25.348.330,80         | 41.425,22                  | 41.425,22            | 0,00                | 0,00  |
|           | PRÉSTAMOS RECIBIDOS EN MONEDA NACIONAL          | 0,00                        | 3.768.229,00         | 3.768.229,00          | 3.941.864,00               | 3.865.634,00         | 0,00                | 76.230,00                                       |
|           | Subtotal Artículo 92                            | 0,00                        | 3.768.229,00         | 3.768.229,00          | 3.941.864,00               | 3.865.634,00         | 0,00                | 76.230,00                                       |
|           | Subtotal Capítulo 9                             | 0,00                        | 3.768.229,00         | 3.768.229,00          | 3.941.864,00               | 3.865.634,00         | 0,00                | 76.230,00                                       |
|           | <b>TOTAL</b>                                    | <b>70.892.616,64</b>        | <b>45.613.843,93</b> | <b>116.506.460,57</b> | <b>82.230.114,91</b>       | <b>64.413.518,28</b> | <b>0,00</b>         | <b>17.816.596,63</b>                            |

# UNIVERSIDAD PABLO OLAVIDE

## ESTADO DE LIQUIDACIÓN DEL PRESUPUESTO

### LIQUIDACIÓN DEL PRESUPUESTO DE INGRESOS DEL EJERCICIO 2008

| Explicación                             | Previsiones Presupuestarias |                      |                       |                       | Derechos Reconocidos Netos | Recaudación Neta     | Derechos Cancelados | Dchos. Recon. Pdtes. de Cobro a 31 de Diciembre |
|---|-----------------------------|----------------------|-----------------------|-----------------------|----------------------------|----------------------|---------------------|---|
|   | Iniciales                   |                      | Definitivos           |                       |                            |                      |                     |   |
|   | Iniciales                   | Modificaciones       | Modificaciones        | Definitivos           |                            |                      |                     |   |
| Total Capitulo 1                        | 0,00                        | 0,00                 | 0,00                  | 0,00                  | 0,00                       | 0,00                 | 0,00                | 0,00  |
| Total Capitulo 2                        | 0,00                        | 0,00                 | 0,00                  | 0,00                  | 0,00                       | 0,00                 | 0,00                | 0,00  |
| Total Capitulo 3                        | 9.044.785,32                | 2.717.332,53         | 11.762.117,85         | 11.762.117,85         | 11.213.680,44              | 9.263.208,90         | 0,00                | 1.950.471,54                                    |
| Total Capitulo 4                        | 45.504.977,50               | 3.047.150,97         | 48.552.128,47         | 48.552.128,47         | 46.282.670,51              | 41.443.146,43        | 0,00                | 4.839.524,08                                    |
| Total Capitulo 5                        | 471.910,99                  | 51.257,10            | 523.168,09            | 523.168,09            | 522.392,77                 | 384.173,37           | 0,00                | 138.219,40                                      |
| <b>Total operaciones corrientes</b>     | <b>55.021.673,81</b>        | <b>5.815.740,60</b>  | <b>60.837.414,41</b>  | <b>60.837.414,41</b>  | <b>58.018.743,72</b>       | <b>51.090.528,70</b> | <b>0,00</b>         | <b>6.928.215,02</b>                             |
| Total Capitulo 6                        | 0,00                        | 0,00                 | 0,00                  | 0,00                  | 0,00                       | 0,00                 | 0,00                | 0,00  |
| Total Capitulo 7                        | 15.810.942,83               | 10.741.543,53        | 26.552.486,36         | 26.552.486,36         | 20.228.081,97              | 9.415.930,36         | 0,00                | 10.812.151,61                                   |
| <b>Total Operaciones de capital</b>     | <b>15.810.942,83</b>        | <b>10.741.543,53</b> | <b>26.552.486,36</b>  | <b>26.552.486,36</b>  | <b>20.228.081,97</b>       | <b>9.415.930,36</b>  | <b>0,00</b>         | <b>10.812.151,61</b>                            |
| <b>Total operaciones no financieras</b> | <b>70.832.616,64</b>        | <b>16.557.284,13</b> | <b>87.389.900,77</b>  | <b>87.389.900,77</b>  | <b>78.246.825,69</b>       | <b>60.506.459,06</b> | <b>0,00</b>         | <b>17.740.366,63</b>                            |
| Total Capitulo 8                        | 60.000,00                   | 25.288.330,80        | 25.348.330,80         | 25.348.330,80         | 41.425,22                  | 41.425,22            | 0,00                | 0,00  |
| Total Capitulo 9                        | 0,00                        | 3.768.229,00         | 3.768.229,00          | 3.768.229,00          | 3.941.864,00               | 3.865.634,00         | 0,00                | 76.230,00                                       |
| <b>Total Operaciones financieras</b>    | <b>60.000,00</b>            | <b>29.056.559,80</b> | <b>29.116.559,80</b>  | <b>29.116.559,80</b>  | <b>3.983.289,22</b>        | <b>3.907.059,22</b>  | <b>0,00</b>         | <b>76.230,00</b>                                |
| <b>Total presupuesto de ingresos</b>    | <b>70.892.616,64</b>        | <b>45.613.843,93</b> | <b>116.506.460,57</b> | <b>116.506.460,57</b> | <b>82.230.114,91</b>       | <b>64.413.518,28</b> | <b>0,00</b>         | <b>17.816.596,63</b>                            |



# UNIVERSIDAD PABLO OLAVIDE

## ESTADO DE LIQUIDACIÓN DEL PRESUPUESTO RESULTADO PRESUPUESTARIO DEL EJERCICIO 2008

| Conceptos  | Derechos Reconocidos Netos | Obligaciones Reconocidas Netas | Diferencia           |
|--|----------------------------|--------------------------------|----------------------|
| <b>1. (+) Operaciones No Financieras</b>   | <b>78.246.825,69</b>       | <b>79.972.915,72</b>           | <b>-1.726.090,03</b> |
| CAPITULO I   | 0,00                       | 38.659.279,53                  | -38.659.279,53       |
| CAPITULO II  | 0,00                       | 13.943.915,55                  | -13.943.915,55       |
| CAPITULO III   | 11.213.680,44              | 622.440,37                     | 10.591.240,07        |
| CAPITULO IV  | 46.282.670,51              | 3.071.144,23                   | 43.211.526,28        |
| CAPITULO V   | 522.392,77                 | 0,00                           | 522.392,77           |
| CAPITULO VI  | 0,00                       | 23.676.136,04                  | -23.676.136,04       |
| CAPITULO VII   | 20.228.081,97              | 0,00                           | 20.228.081,97        |
| <b>2. (+) Operaciones Con Activos Financieros</b>  | <b>41.425,22</b>           | <b>47.141,65</b>               | <b>-5.716,43</b>     |
| CAPITULO VIII  | 41.425,22                  | 47.141,65                      | -5.716,43            |
| <b>I. RESULTADO PRESUPUESTARIO DEL EJERCICIO (1+2)</b>   | <b>78.288.250,91</b>       | <b>80.020.057,37</b>           | <b>-1.731.806,46</b> |
| CAPITULO IX  | 3.941.864,00               | 1.413.472,47                   | 2.528.391,53         |
| <b>II. VARIACIÓN NETA DE PASIVOS FINANCIEROS</b>   | <b>3.941.864,00</b>        | <b>1.413.472,47</b>            | <b>2.528.391,53</b>  |
| <b>III. SALDO PRESUPUESTARIO DEL EJERCICIO (I + II)</b>  | <b>82.230.114,91</b>       | <b>81.433.529,84</b>           | <b>796.585,07</b>    |
| 3. (+) Créditos financiados con remanente de tesorería   |                            |                                | 2.348.856,05         |
| 4. (-) Desviaciones de financiación positivas por recursos del ejercicio en gastos con financiación afectada |                            |                                | 16.187.240,21        |
| 5. (+) Desviaciones de financiación negativas de gastos con financiación afectada                            |                            |                                | 12.858.954,99        |
| <b>IV. SUPERAVIT O DEFICIT DE FINANCIACIÓN DEL EJERCICIO (III + 3 + 4 + 5)</b>                               |                            |                                | <b>-182.844,10</b>   |

\* En virtud de la Orden ECI/3354/2007, de 16 de noviembre, por la que se establecen las bases reguladoras de la concesión de ayudas para el Programa Nacional de Proyectos de Investigación Fundamental en el marco del Plan Nacional de I+D+I 2008-2011, en el que se establece el criterio a seguir para la contabilización de estos anticipos, que para el supuesto de las universidades públicas es el siguiente: el ingreso de la parte del anticipo garantizada por FEDER se deberá contabilizar en el capítulo IX "Pasivos Financieros". Posteriormente, cuando la universidad sea informada de que se han recibido los fondos FEDER, deberá efectuar una operación en formalización del capítulo IX del presupuesto de gastos al artículo 79 "Transferencias de Capital del Exterior", y siguiendo las directrices acordadas en la reunión celebrada el día 3 de marzo de 2008, por la Intervención General y los gerentes de las universidades públicas de Andalucía, tal y como se recoge en su acta, es por lo que nuestro resultado presupuestario arroja un saldo negativo de: -1.731.806,46 €, teniendo en cuenta que del total del capítulo IX: 3.941.864,00 € corresponden a anticipos FEDER: 3.041.864,00 €. No obstante, si durante el ejercicio de 2008 hubiésemos sido informados por el MEC, tal y como indica la Orden citada, nuestro resultado presupuestario quedaría con un saldo positivo de: 1.310.057,54 €. El cuadro explicativo de la siguiente página sería tal y como quedarían representadas las cifras en el supuesto que se hubiese contabilizado en el capítulo 79



# UNIVERSIDAD PABLO OLAVIDE

## ESTADO DE LIQUIDACIÓN DEL PRESUPUESTO CUADRO EXPLICATIVO RESULTADO PRESUPUESTARIO DEL EJERCICIO 2008

| Conceptos   | Derechos<br>Reconocidos Netos | Obligaciones<br>Reconocidas Netas | Diferencia           |
|---|-------------------------------|-----------------------------------|----------------------|
| <b>1. (+) Operaciones No Financieras</b>  | <b>81.288.689,69</b>          | <b>79.972.915,72</b>              | <b>1.315.773,97</b>  |
| CAPITULO I  | 0,00                          | 38.659.279,53                     | -38.659.279,53       |
| CAPITULO II   | 0,00                          | 13.943.915,55                     | -13.943.915,55       |
| CAPITULO III  | 11.213.680,44                 | 622.440,37                        | 10.591.240,07        |
| CAPITULO IV   | 46.282.670,51                 | 3.071.144,23                      | 43.211.526,28        |
| CAPITULO V  | 522.392,77                    | 0,00                              | 522.392,77           |
| CAPITULO VI   | 0,00                          | 23.676.136,04                     | -23.676.136,04       |
| CAPITULO VII  | 23.269.945,97                 | 0,00                              | 23.269.945,97        |
| <b>2. (+) Operaciones Con Activos Financieros</b>   | <b>41.425,22</b>              | <b>47.141,65</b>                  | <b>-5.716,43</b>     |
| CAPITULO VIII   | 41.425,22                     | 47.141,65                         | -5.716,43            |
| <b>I. RESULTADO PRESUPUESTARIO DEL EJERCICIO (1+2)</b>  | <b>81.330.114,91</b>          | <b>80.020.057,37</b>              | <b>1.310.057,54</b>  |
| CAPITULO IX   | 900.000,00                    | 1.413.472,47                      | -513.472,47          |
| <b>II. VARIACIÓN NETA DE PASIVOS FINANCIEROS</b>  | <b>900.000,00</b>             | <b>1.413.472,47</b>               | <b>-513.472,47</b>   |
| <b>III. SALDO PRESUPUESTARIO DEL EJERCICIO (I + II)</b>   | <b>82.230.114,91</b>          | <b>81.433.529,84</b>              | <b>796.585,07</b>    |
| <b>3. (+) Créditos financiados con remanente de tesorería</b>   |                               |                                   | <b>2.348.856,05</b>  |
| <b>4. (-) Desviaciones de financiación positivas por recursos del ejercicio en gastos con financiación afectada</b> |                               |                                   | <b>16.187.240,21</b> |
| <b>5. (+) Desviaciones de financiación negativas de gastos con financiación afectada</b>                            |                               |                                   | <b>12.858.954,99</b> |
| <b>IV. SUPERAVIT O DEFICIT DE FINANCIACIÓN DEL EJERCICIO (III + 3 + 4 + 5)</b>                                      |                               |                                   | <b>-182.844,10</b>   |





### **3. MEMORIA**





### 3.1-Memoria explicativa

## UNIVERSIDAD PABLO DE OLAVIDE

### MEMORIA EXPLICATIVA DE LA LIQUIDACIÓN DEL EJERCICIO 2008

#### **1. Modificaciones sobre el presupuesto inicial aprobado**

Sobre el presupuesto inicial aprobado para 2008 se han realizado a lo largo del ejercicio distintas modificaciones presupuestarias por un importe total de 45.613.843,93 €, lo que supone un incremento del 9 %. El detalle de las citadas modificaciones es el siguiente:

**1.1)** Créditos extraordinarios y suplementos de crédito, por un importe de 2.993.197,40 €, destinados a financiar créditos insuficientes o no previstos inicialmente, de los cuales 805.923,80 € se destinaron a inversiones en obras y equipamiento y 2.187.273,60 € para mayores gastos de funcionamiento de los servicios generales (arrendamiento, reparaciones, material de oficina, electricidad, jardinería, limpieza y seguridad). Los citados expedientes fueron financiados con remanente de tesorería obtenidos en la liquidación del ejercicio de 2007 y con mayores ingresos no previstos inicialmente. Los expedientes de modificación fueron aprobados en su fecha por el Consejo Social, previo acuerdo del Consejo de Gobierno.

**1.2)** Se realizaron transferencias de crédito entre los diversos conceptos de operaciones corrientes por importe de 8.683.016,85 €, con objeto de adaptar los correspondientes créditos a las necesidades reales del ejercicio. Las anteriores transferencias se financiaron con transferencias negativas por los mismos importes y desde los mismos capítulos. Los expedientes de transferencias citados fueron aprobados por el Consejo de Gobierno.

**1.3)** Incorporaciones de créditos procedentes del ejercicio 2007 y no realizados por importe de 20.669.441,77 € y que se corresponden con los procedentes del Plan de Inversiones por importe de 10.811.713,37 €, con el Programa de Investigación por importe de 8.990.476,85 €, con los procedentes de Servicios Centrales, Centros, Departamentos, Jornadas, Congresos por importe de 694.408,66 €, procedentes del Programa de Becas y Ayudas a Estudiantes por importe de 172.842,89 €.

**1.4)** Generaciones de crédito por ingresos recibidos en el ejercicio, por importe de 21.951.204,76 €, que suponen el 48,12% de las modificaciones realizadas en el ejercicio y que se corresponden en su mayor parte, 18.476.975,17 €, con transferencias de capital recibidas del Ministerio de Educación y Ciencia, de la Consejería de Innovación, Ciencia y Empresa y otras Consejerías de la Junta de Andalucía, y del Fondo Europeo de Desarrollo

Regional, destinadas a financiar proyectos, planes y ayudas de los Programas de Investigación Científica y Técnica, de inversiones en Obras, Equipamiento e Infraestructuras, y de Infraestructura Científica. En la cantidad antes citada, se incluye una partida de 1.880.700,89 € procedente de ingresos derivados de los contratos del artículo 83 de la Ley Orgánica de Universidades. La cantidad restante, que asciende a 3.474.229,59 €, se corresponde con subvenciones, ayudas, etc. procedentes de distintos Ministerios, Consejerías y Organismos públicos y privados, destinados a financiar seminarios, jornadas, reuniones, programas de becas y ayudas, programas de formación, programa de adaptación al Espacio Europeo de Educación, etc.

## **2. Ejecución del presupuesto de ingresos**

Sobre el presupuesto final liquidado, se han reconocido derechos a favor de la U.P.O. por un importe de 82.230.114,91 €, que representan un 90,21% sobre las previsiones definitivas excluidos los remanentes de tesorería del ejercicio anterior que se reflejan en el Capítulo VIII de ingresos. Los citados derechos se han realizado dentro del ejercicio, por un importe de 64.413.518,28 €, lo que supone un porcentaje de realización del 78,33%, quedando pendientes de cobro a 31 de diciembre de 2008 derechos reconocidos por un importe de 17.816.596,63 €, los cuales se han realizado al día de la fecha en un 54,82%, quedando pendientes de cobro 8.049.944,38 € que se corresponden con compensaciones del Ministerio de Educación y Ciencia por alumnos becarios y familias numerosas en un 7,79%; contratos y otros convenios en un 2,44%; transferencias corrientes un 6,43%; ingresos patrimoniales un 0,75%; y transferencias de capital un 82,59% correspondientes a la Comunidad Autónoma, Corporaciones Locales y Fondo Europeo de Desarrollo Regional.

## **3. Ejecución del presupuesto de gastos**

Sobre el presupuesto final aprobado, se han comprometido gastos por un importe de 87.572.595,57 €, que representan el 75,16% del mismo, y se han reconocido obligaciones por un total de 81.433.529,84 €, que representan el 92,99% de los gastos comprometidos y el 69,90% del presupuesto final aprobado. A lo largo del ejercicio se han satisfecho obligaciones por un importe de 73.558.222,89 €, que representan el 90,33% de las obligaciones reconocidas, quedando pendientes de pago, a 31 de diciembre, obligaciones por importe de 7.875.306,95 €, de las cuales se han realizado al día de la fecha en un porcentaje del 99,73%, quedando pendientes de pago 21.178,99.

#### 4. Resultados

4.1) El resultado presupuestario del ejercicio arroja la cantidad negativa de 1.731.806,46 €, al que tendría que sumarse la variación neta de pasivos financieros por importe de 2.528.391,53 €, quedando por tanto un saldo presupuestario del ejercicio de 796.585,07€.

- Al citado saldo habría que añadirle 2.348.856,05 € correspondientes a obligaciones reconocidas en el ejercicio financiadas con remanente de tesorería no afectado.

- De igual manera, tendrían que restarse las desviaciones de financiación positivas por recursos del ejercicio en gastos con financiación afectada que asciende a la cantidad de 16.187.240,21 € y cuyo detalle es el siguiente:

|   |                        |
|---|------------------------|
| -Correspondientes a Subvenciones corrientes .....                       | 1.337.204,07 €         |
| -Correspondientes al Plan Plurianual de Inversiones .....               | 3.406.776,23 €         |
| -Correspondientes a Proyectos cofinanciados con FEDER.....              | 2.993.283,84 €         |
| -Correspondientes a otros proyectos de inversión .....                  | 628.291,33 €           |
| -Correspondientes al Programa de I + D. Proyectos, Ayudas, Grupos ..... | 7.821.684,74 €         |
| <b>TOTAL .....</b>  | <b>16.187.240,21 €</b> |

Al mismo tiempo habría que sumar las desviaciones de financiación negativas en gastos con financiación afectada que asciende a la cantidad de 12.858.954,99 € y cuyo detalle es el siguiente:

|   |                        |
|---|------------------------|
| -Correspondientes a Subvenciones corrientes .....                       | 981.065,36 €           |
| -Correspondientes al Plan Plurianual de Inversiones .....               | 2.949.499,60 €         |
| -Correspondientes a Proyectos cofinanciados con FEDER.....              | 202.781,13 €           |
| -Correspondientes a otros proyectos de inversión .....                  | 4.468.926,65 €         |
| -Correspondientes al Programa de I + D. Proyectos, Ayudas, Grupos ..... | 4.256.682,25 €         |
| <b>TOTAL .....</b>  | <b>12.858.954,99 €</b> |

El resultado final, que asciende a -182.844,10 €, es déficit de financiación del ejercicio.

4.2) El remanente de tesorería del ejercicio asciende a la cantidad de 26.898.526,87 €, desglosándose en afectado 26.257.134,75 € y no afectado 641.392,12 €.

El detalle del remanente de tesorería afectado es como sigue:

|   |                        |
|---|------------------------|
| PROYECTOS INVERSIÓN COFINANCIADOS CON FEDER               | 3.001.975,31 €         |
| SUBVENCIONES CORRIENTES (JORNADAS, CURSOS, BECAS, ETC...) | 1.967.384,78 €         |
| PLAN PLURIANUAL DE INVERSIONES                            | 4.702.163,27 €         |
| OTROS PROYECTOS DE INVERSIÓN                              | 3.196.037,74 €         |
| PROGRAMAS DE I+D (PROYECTOS, AYUDAS, GRUPOS, ETC.)        | 13.389.573,65 €        |
| <b>IMPORTE TOTAL:</b>                                     | <b>26.257.134,75 €</b> |

El remanente de tesorería no afectado tiene el siguiente detalle:

|                               |                     |
|-------------------------------|---------------------|
| PROGRAMA DE ENSEÑANZA OFICIAL | 415.865,91 €        |
| CENTROS Y DEPARTAMENTOS       | 223.307,00 €        |
| SERVICIOS CENTRALES           | 2.219,21 €          |
| <b>IMPORTE TOTAL:</b>         | <b>641.392,12 €</b> |

4.3) La situación de la tesorería del ejercicio, así como las existencias iniciales y finales se detallan en la Memoria. El movimiento de los cobros y pagos ha dado un resultado negativo en el ejercicio por un importe de 299.266,69 €.

## 5. Estados de ejecución de presupuestos cerrados

### 5.1) Presupuesto de gastos

Las obligaciones pendientes de pago a 01 de enero de 2008 ascendían a la cantidad de 8.170.393,46 €, de los cuales se han anulado en el ejercicio obligaciones por haber prescrito, por importe de 1.005.444,11 €, y se han abonado a proveedores la cantidad de 7.069.289,49 €, quedando pendientes de pago, a 31 de diciembre de 2008, obligaciones por importe de 95.659,86.

### 5.2) Presupuesto de ingresos

Los derechos pendientes de cobro a 01 de enero de 2008, ascendían a la cantidad de 17.840.294,46 €, del citado importe se han realizado cobros por importe de 15.545.101,97 € y se han anulado, por prescripción y otras causas, derechos por importe de 642.502,36 €, quedando pendiente de cobro a 31 de diciembre de 2008 derechos a nuestro favor por importe de 1.652.690,13 €.

## **6. Operaciones extrapresupuestarias**

### **6.1) Deudores**

El saldo deudor, que asciende a 205.492,27 €, se corresponde con la partida de deudores por I.V.A. repercutido pendientes de cobro por importe de 160.187,98 €; con la cuenta anticipo de retribuciones a becarios de formación de personal docente e investigador, que nos adeuda la Consejería de Innovación, Ciencia y Empresa, por importe de 14.230,00 €; la partida de I.V.A. soportado por importe de 30.758,97 €, cantidad pendiente de liquidarse en el mes de enero de 2009; y con una cantidad de 315,32 € correspondiente a los pagos duplicados o excesivos realizados a terceros.

### **6.2) Acreedores**

El saldo acreedor, que asciende a la cantidad de 1.403.805,03 €, se corresponde con la partida I.R.P.F. Retenciones del Trabajo por la cantidad de 791.027,32 € y correspondiente a las retenciones practicadas en el mes de diciembre al personal y pendientes de declarar a la Agencia Tributaria en el mes de enero de 2009; la cantidad de 162.764,33 € correspondiente al I.V.A. repercutido y al I.V.A. por operaciones intracomunitarias pendientes de declarar a la Agencia Tributaria en enero de 2009; la cantidad de 17.672,41 € correspondiente a los acreedores por I.V.A. soportado, condicionada también a la declaración del mes de diciembre de 2008, la cantidad de 8.252,36 € correspondiente a los ingresos por seguro escolar realizados por los alumnos y pendientes de liquidar a la Tesorería de la Seguridad Social; una partida de 404.809,57 € de ingresos diversos realizados en nuestras cuentas restringidas y que están pendientes de aplicar a nuestro presupuesto; y por último una partida de 19.279,04 € que se corresponde con ingresos duplicados o indebidos.

## **7. Informe de Auditoría**

A los estados de liquidación del ejercicio 2008, se acompañan además del informe de auditoría, un informe del cumplimiento de los objetivos previstos en el convenio para el saneamiento de la situación financiera de las Universidades Públicas de Andalucía, firmado el pasado 03 de julio de 2003 entre las Universidades y las Consejerías de Educación y Ciencia y Economía y Hacienda de la Junta de Andalucía.



## **8. Pasivos Financieros**

La Universidad Pablo de Olavide ha reconocido 3.941.864,00 euros en concepto de préstamos recibidos a largo plazo del sector público, de los que 3.041.864,00 se corresponden con anticipos reembolsables FEDER financiados por el Fondo Europeo de Desarrollo Regional, correspondientes a distintas convocatorias. Este tipo de ayuda consiste en la concesión por el MEC de un crédito puente hasta la justificación de los proyectos y la recepción por el beneficiario de la ayuda FEDER. Dicha ayuda se aplicará a la devolución del anticipo reembolsable concedido por el MEC, de modo que, el reembolso de dicho anticipo se efectúe mediante una operación contable sin salida ni entrada física de fondos, siendo el tipo de interés 0% y no siendo necesario la constitución de garantías.

El resto del importe reconocido, 900.000 euros se corresponde con la RESOLUCION de 23 de julio de 2008, de la Dirección General de Investigación, Tecnología y Empresa, por la que se hace público el Convenio específico de colaboración entre el Ministerio de Educación y Ciencia, la Consejería de Innovación, Ciencia y Empresa y la Universidad Pablo de Olavide para colaborar en la realización de actuaciones de investigación y desarrollo a través de la Ampliación del Edificio de Servicios Centrales de Investigación Experimental de la Universidad Pablo de Olavide.

| <b>ACTUACIÓN</b>   | <b>PRESUPUESTO(€)</b> | <b>APORTACIÓN<br/>MEC-DGI (FEDER)</b> | <b>APORTACIÓN<br/>UNIVERSIDAD</b> |
|--|-----------------------|---------------------------------------|-----------------------------------|
| Ampliación del Edificio de Servicios Centrales de Investigación Experimental | 3.000.000             | 2.100.000                             | 900.000                           |
| <b>TOTAL</b>   | <b>3.000.000</b>      | <b>2.100.000</b>                      | <b>900.000</b>                    |

El Convenio recoge que el Ministerio de Educación y Ciencia se compromete a cofinanciar la actuación citada con fondos FEDER asignados a la Dirección General de Investigación en concreto con cargo al Programa Operativo FEDER 2007-2013 de Economía basada en el Conocimiento, hasta un máximo del 70% del importe del gasto total elegible de las actuaciones presupuestadas. Con el fin de garantizar la ejecución de los proyectos y evitar la posible pérdida de recursos del Estado Español, el Ministerio anticipa el 100% del coste elegible de los proyectos.

La Universidad Pablo de Olavide devuelve la parte correspondiente a la cofinanciación nacional y el FEDER compensa la parte de anticipo correspondiente a cofinanciación comunitaria. Para la devolución de la cofinanciación nacional anticipada por el MEC, el plazo de amortización es de diez años, mediante reembolsos anuales, sin periodo de carencia, según el siguiente cuadro de amortización. El tipo de interés es del 0%.

| Fecha de vencimiento | Cuota de amortización |
|----------------------|-----------------------|
| 02-02-2009           | 90.000                |
| 02-02-2010           | 90.000                |
| 02-02-2011           | 90.000                |
| 02-02-2012           | 90.000                |
| 02-02-2013           | 90.000                |
| 02-02-2014           | 90.000                |
| 02-02-2015           | 90.000                |
| 02-02-2016           | 90.000                |
| 02-02-2017           | 90.000                |
| 02-02-2018           | 90.000                |
| <b>TOTAL</b>         | <b>900.000</b>        |

Sevilla, 26 de junio de 2009



## 3.2-Generales



**UNIVERSIDAD PABLO DE OLAVIDE, DE SEVILLA**

**ESTADO DEL REMANENTE DE TESORERÍA**

EJERCICIO 2008 FECHA 31/12/2008

| CONCEPTOS  |   | IMPORTE              |
|--|---|----------------------|
| <b>1. (+) Derechos pendientes de cobro</b><br>(+) del Presupuesto corriente<br>(+) de Presupuestos cerrados<br>(+) de operaciones no presupuestarias<br>(-) ingresos realizados pendientes de aplicación definitiva  | 17.816.596,63<br>1.652.690,13<br>205.492,27<br>404.809,57 | <b>19.269.969,46</b> |
| <b>2. (-) Obligaciones pendientes de pago:</b><br>(+) del Presupuesto corriente<br>(+) de Presupuestos cerrados<br>(+) de operaciones no presupuestarias<br>(-) pagos realizados pendientes de aplicación definitiva | 7.875.306,95<br>95.659,86<br>998.995,46                   | <b>8.969.962,27</b>  |
| <b>3. (+) Fondos líquidos</b>  |   | <b>16.598.519,68</b> |
| <b>I. Remanente de tesorería afectado</b>  |   | <b>26.257.134,75</b> |
| <b>II. Remanente de tesorería no afectado</b>  |   | <b>641.392,12</b>    |
| <b>III. Remanente de tesorería total (1-2+3) = (I + II)</b>  |   | <b>26.898.526,87</b> |



# Universidad Pablo de Olavide

ESTADO OPERATIVO

EJERCICIO 2008 FECHA 31/12/2008

| GASTOS PRESUPUESTARIOS |   | IMPORTE              |
|------------------------|---|----------------------|
| <b>1</b>               | COOPERACION, PROMOCION Y DIFUSION CULTURAL EN EL EXTERIOR | 1.355.976,82         |
|                        | <b>Total Función 1</b>                                    | <b>1.355.976,82</b>  |
| <b>3</b>               | ACCION SOCIAL EN FAVOR DE FUNCIONARIOS                    | 602.168,68           |
|                        | <b>Total Función 3</b>                                    | <b>602.168,68</b>    |
| <b>4</b>               | ENSEÑANZAS UNIVERSITARIAS                                 | 66.755.505,58        |
|                        | <b>Total Función 4</b>                                    | <b>66.755.505,58</b> |
| <b>5</b>               | INVESTIGACION CIENTIFICA                                  | 12.719.878,76        |
|                        | <b>Total Función 5</b>                                    | <b>12.719.878,76</b> |
| <b>TOTAL</b>           |   | <b>81.433.529,84</b> |



# Universidad Pablo de Olavide

## ESTADO OPERATIVO

EJERCICIO 2008 FECHA 31/12/2008

| INGRESOS PRESUPUESTARIOS |   | IMPORTE             |
|--------------------------|---|---------------------|
| <b>3</b>                 |   |                     |
| 30300                    | TASAS ACADÉMICAS POR SERVICIOS ADMINISTRATIVOS      | 330.780,31          |
| 30302                    | TASAS POR SERVICIOS ADVOS. DE TITULOS NO OFICIAL    | 56.124,11           |
|                          | <b>Total Artículo 30</b>                            | <b>386.904,42</b>   |
| 31200                    | SERVICIOS ACADÉMICOS DE 1 Y 2 CICLO CENTROS PROP    | 4.424.944,70        |
| 31201                    | SERVICIOS ACADÉMICOS DE 3 CICLO EN CENTROS PROP     | 186.596,49          |
| 31202                    | COMPENSACIÓN MATRÍCULAS BECARIOS MEC                | 1.933.057,00        |
| 31203                    | COMPENSACIÓN MATRÍCULAS POR FAMILIAS NUMEROSAS      | 344.790,84          |
| 31204                    | COMPENSACIÓN MATRÍCULAS DEL PERSONAL PROPIO         | 25.901,76           |
| 31205                    | COMPENSACIÓN MATRÍCULAS DE ALUMNOS CON DISCAPACIDAD | 23.938,94           |
| 31206                    | SERVICIOS ACADEMICOS PROGR OFICIALES DE POSTGRAD    | 217.140,96          |
| 31299                    | OTROS   | 123.559,31          |
|                          | <b>Total Artículo 31</b>                            | <b>7.279.930,00</b> |
| 32000                    | ESTUDIOS DE EXTENSIÓN UNIVERSITARIA                 | 21.378,00           |
| 32001                    | CURSOS DE ENSEÑANZAS PROPIAS                        | 79.292,96           |
| 32003                    | CURSOS DE POSTGRADO                                 | 157.840,75          |
| 32008                    | INSCRIPCIONES A JORNADAS, CONGRESOS Y SIMILARES     | 70.021,79           |
| 32201                    | DERECHOS DE EXAMEN PARA SELECCIÓN P.D.I. LABORAL    | 21.620,74           |
| 32203                    | DERECHOS DE EXAMEN PARA SELECCIÓN P.A.S. LABORAL    | 551,25              |
| 32300                    | CONTRATOS   | 2.317.702,13        |
| 32900                    | APORTACIÓN DE PATROCINADORES                        | 30.986,21           |
| 32903                    | SEGURO ESCOLAR                                      | 303,62              |
| 32904                    | GESTIÓN JORNADAS Y SEMINARIOS                       | 4.906,54            |
| 32905                    | COLABORACIÓN ORGANIZ. CURSOS Y JORNADAS             | 33.206,54           |
| 32999                    | CONVENIOS   | 111.821,91          |
|                          | <b>Total Artículo 32</b>                            | <b>2.849.632,44</b> |
| 33200                    | VENTA DE FOTOCOPIAS                                 | 143,90              |
| 33202                    | VENTA DE IMPRESOS DE MATRÍCULAS                     | 4.158,21            |
| 33203                    | PRÉSTAMOS INTERBIBLIOTECARIOS                       | 3.211,26            |
| 335                      | VTA. DE MATERIAL DE DESECHO                         | 4.507,59            |
| 336                      | VENTA PDTOS. PERSONALIZADOS UNIVERSIDAD             | 244,00              |
|                          | <b>Total Artículo 33</b>                            | <b>12.264,96</b>    |
| 380                      | REINTEGR.DE OP.CORRIENTES DE EJ. CERRADOS           | 32.427,42           |
|                          | <b>Total Artículo 38</b>                            | <b>32.427,42</b>    |

# Universidad Pablo de Olavide

## ESTADO OPERATIVO

**EJERCICIO 2008 FECHA 31/12/2008**

|          |  |                      |
|----------|--|----------------------|
| <b>3</b> | DIFERENCIAS DE CAMBIO  | 1.847,02             |
| 3990     | REINTEGROS ANUNCIOS EMPRESAS ADJUDICATARIAS                  | 17.709,65            |
| 39901    | INGRESOS POR ACTUACIONES JUDICIALES                          | 253,18               |
| 39903    | REINTEGROS DE CONSUMOS PERIÓDICOS                            | 81.921,02            |
| 39904    | RECTORADO INGRESOS POR CARGOS INTERNOS                       | 516.076,32           |
| 39905    | C.I.C. INGRESOS POR CARGOS INTERNOS                          | 4.630,61             |
| 39906    | BIBLIOTECA INGRESOS POR CARGOS INTERNOS                      | 920,54               |
| 39999    | OTROS INGRESOS   | 29.162,86            |
|          | <b>Total Artículo 39</b>                                     | <b>652.521,20</b>    |
|          | <b>Total Capitulo 3</b>                                      | <b>11.213.680,44</b> |
| <b>4</b> | DEL MINISTERIO DE EDUCACIÓN Y CIENCIA                        | 764.640,00           |
| 400      | DE OTROS DPTOS. MINISTERIALES                                | 45.788,48            |
|          | <b>Total Artículo 40</b>                                     | <b>810.428,48</b>    |
| 410      | DE ORGANISMOS AUTÓNOMOS ESTATALES                            | 7.913,50             |
| 41000    | INSTITUTO DE LA MUJER  | 27.333,00            |
| 41002    | ORGANISMO AUTONOMO PROGRAMAS EDUCATIVOS EUROPEOS OAPEE       | 296.403,20           |
| 41003    | CONSEJO SUPERIOR DE INVESTIGACIONES CIENTIFICAS              | 2.840,00             |
| 41004    | CONSEJO SUPERIOR DE DEPORTES                                 | 6.599,99             |
| 411      | DE OO.AA. DE LA JUNTA DE ANDALUCIA                           | 30.000,00            |
| 41100    | INSTITUTO ANDALUZ DE LA MUJER                                | 34.248,00            |
|          | <b>Total Artículo 41</b>                                     | <b>405.337,69</b>    |
| 440      | DE SOC. MERCANTILES, ENTIDADES Y OTROS ENTES PUB.            | 600,00               |
| 44100    | DE UNIVERSIDADES   | 755.771,47           |
| 44500    | UCUA (UNIDAD PARA LA CALIDAD DE LAS UNIVERSIDADES ANDALUZAS) | 27.000,00            |
|          | <b>Total Artículo 44</b>                                     | <b>783.371,47</b>    |





# Universidad Pablo de Olavide

## ESTADO OPERATIVO

**EJERCICIO 2008 FECHA 31/12/2008**

|           |                                       |                      |
|-----------|---------------------------------------|----------------------|
| <b>5</b>  | INTERESES DE CTAS. BANCARIAS          | 89.827,63            |
| 520       | INTERESES DE IMPOSICIONES FINANCIERAS | 216.804,94           |
| 521       | <b>Total Artículo 52</b>              | <b>306.632,57</b>    |
| 54104     | ALQUILER DE LOCALES                   | 28.924,68            |
| 55100     | <b>Total Artículo 54</b>              | <b>28.924,68</b>     |
| 55101     | DE CAFETERIAS                         | 41.202,14            |
| 55102     | DE SERVICIOS DE REPROGRAFÍA           | 38.557,49            |
| 55103     | DE MÁQUINAS EXPENDEDORAS              | 76.663,21            |
| 55105     | COMEDORES                             | 18.311,08            |
| 55106     | EXPOSITORES UNIVERSITARIOS            | 5.557,84             |
|           | CENTRO DE ATENCION SOCIOEDUCATIVA     | 6.543,76             |
|           | <b>Total Artículo 55</b>              | <b>186.835,52</b>    |
|           | <b>Total Capitulo 5</b>               | <b>522.392,77</b>    |
| <b>7</b>  |                                       |                      |
| 70000     | PARA INVESTIGACIÓN CIENTÍFICA         | 2.553.662,12         |
| 70003     | AYUDAS A LA MOVILIDAD DEL MEC         | 24.600,00            |
| 70100     | PARA INVESTIGACIÓN CIENTÍFICA         | 586.344,22           |
| 70101     | PARA INVERSIONES MATERIALES           | 214.882,90           |
|           | <b>Total Artículo 70</b>              | <b>3.379.489,24</b>  |
| 71000     | PARA INVESTIGACIÓN CIENTÍFICA         | 20.000,00            |
| 71100     | PARA INVESTIGACIÓN CIENTÍFICA         | 60.000,00            |
|           | <b>Total Artículo 71</b>              | <b>80.000,00</b>     |
| 74000     | PARA INVESTIGACIÓN CIENTÍFICA         | 18.249,67            |
| 74100     | PARA INVESTIGACION CIENTIFIC A        | 184.927,04           |
|           | <b>Total Artículo 74</b>              | <b>203.176,71</b>    |
| 75000     | PARA INVESTIGACION CIENTIFICA         | 6.804.266,50         |
| 75001     | PLAN PLURIANUAL INVERSIONES           | 6.298.790,93         |
| 75099     | PARA OTRAS INVERSIONES                | 1.397.145,67         |
| 75101     | DE GOBERNACIÓN                        | 24.000,00            |
| 75106     | DE TURISMO, COMERCIO Y DEPORTE        | 391.231,54           |
| 75110     | PARA LA IGUALDAD Y BIENESTAR SOCIAL   | 4.790,22             |
|           | <b>Total Artículo 75</b>              | <b>14.920.224,86</b> |
| 78103     | DE FUNDACIONES PRIVADAS               | 105.148,00           |
|           | <b>Total Artículo 78</b>              | <b>105.148,00</b>    |
| <b>85</b> |                                       |                      |



# Universidad Pablo de Olavide

## ESTADO OPERATIVO

**EJERCICIO 2008 FECHA 31/12/2008**

|              |   |  |  |                      |  |
|--------------|---|--|--|----------------------|--|
| <b>7</b>     |   |  |  |                      |  |
| 79000        | PARA INVESTIGACIÓN CIENTÍFICA                   |  |  | 959.155,20           |  |
| 79001        | PARA INVERSIONES                                |  |  | 473.155,95           |  |
| 79900        | PARA INVESTIGACIÓN CIENTÍFICA                   |  |  | 107.732,01           |  |
|              | <b>Total Artículo 79</b>                        |  |  | <b>1.540.043,16</b>  |  |
|              | <b>Total Capitulo 7</b>                         |  |  | <b>20.228.081,97</b> |  |
| <b>8</b>     |   |  |  |                      |  |
| 820          | REINTEGROS PRESTAMOS CONC. CORTO PLAZO PERSONAL |  |  | 41.425,22            |  |
|              | <b>Total Artículo 82</b>                        |  |  | <b>41.425,22</b>     |  |
|              | <b>Total Capitulo 8</b>                         |  |  | <b>41.425,22</b>     |  |
| <b>9</b>     |   |  |  |                      |  |
| 92101        | A LARGO PLAZO DE ENTES DEL SECTOR PÚBLICO       |  |  | 3.941.864,00         |  |
|              | <b>Total Artículo 92</b>                        |  |  | <b>3.941.864,00</b>  |  |
|              | <b>Total Capitulo 9</b>                         |  |  | <b>3.941.864,00</b>  |  |
| <b>TOTAL</b> |   |  |  | <b>82.230.114,91</b> |  |



# Universidad Pablo de Olavide

## ESTADO OPERATIVO

EJERCICIO 2008 FECHA 31/12/2008

| GASTOS PRESUPUESTARIOS                                | IMPORTE              | INGRESOS PRESUPUESTARIOS                   | IMPORTE              |
|---|----------------------|--|----------------------|
| 1 SERVICIOS DE CARACTER GENERAL                       | 1.355.976,82         | 3 TASAS, PRECIOS PÚBLICOS Y OTROS INGRESOS | 11.213.680,44        |
| 3 SEGURIDAD, PROTECCION Y PROMOCION SOCIAL            | 602.168,68           | 4 TRANSFERENCIAS CORRIENTES                | 46.282.670,51        |
| 4 PRODUCCION DE BIENES PUBLICOS DE CARACTER SOCIAL    | 66.755.505,58        | 5 INGRESOS PATRIMONIALES                   | 522.392,77           |
| 5 PRODUCCION DE BIENES PUBLICOS DE CARACTER ECONOMICO | 12.719.878,76        | 7 TRANSFERENCIAS DE CAPITAL                | 20.228.081,97        |
|   |                      | 8 ACTIVOS FINANCIEROS                      | 41.425,22            |
|   |                      | 9 PASIVOS FINANCIEROS                      | 3.941.864,00         |
| <b>TOTAL</b>  | <b>81.433.529,84</b> | <b>TOTAL</b>                               | <b>82.230.114,91</b> |

## SITUACIÓN DE LA TESORERÍA

31 de diciembre de 2008

| CAJA     | BANCOS E INSTITUCIONES DE CRÉDITO |                                |                          | TOTAL                |
|----------|-----------------------------------|--------------------------------|--------------------------|----------------------|
|          | CUENTAS OPERATIVAS                | CTAS. RESTRINGIDAS RECAUDACIÓN | CTAS. RESTRINGIDAS PAGOS |                      |
| 8.349,52 | 29.994,95                         | 15.536.868,37                  | 1.322.573,53             | <b>16.897.786,37</b> |

Saldo Inicial

### COBROS:

|                               |                       |
|-------------------------------|-----------------------|
| Presupuestarios.....          | 64.537.583,33         |
| De Presupuestos Cerrados..... | 15.545.101,97         |
| No Presupuestarios.....       | 126.520.823,86        |
| <b>TOTAL COBROS.....</b>      | <b>206.603.509,16</b> |

### PAGOS:

|                                |                       |
|--------------------------------|-----------------------|
| Presupuestarios.....           | 73.682.287,94         |
| De Presupuestos Cerrados.....  | 7.069.289,49          |
| No Presupuestarios.....        | 126.151.198,42        |
| De Anticipos de Tesorería..... | 0,00                  |
| <b>TOTAL PAGOS.....</b>        | <b>206.902.775,85</b> |

### Diferencias por redondeo en la conversión Pta/Euro.....

**0,00**

| CAJA      | BANCOS E INSTITUCIONES DE CRÉDITO |                                |                          | TOTAL                |
|-----------|-----------------------------------|--------------------------------|--------------------------|----------------------|
|           | CUENTAS OPERATIVAS                | CTAS. RESTRINGIDAS RECAUDACIÓN | CTAS. RESTRINGIDAS PAGOS |                      |
| 52.037,13 | 367.839,12                        | 13.823.150,81                  | 2.355.492,62             | <b>16.598.519,68</b> |

Saldo Final



**UNIVERSIDAD PABLO DE OLAVIDE**  
ESTADO DE LA TESORERÍA  
PERÍODO ENERO-DICIEMBRE 2008

| CONCEPTO   | IMPORTE              |
|--|----------------------|
| <b>1- COBROS</b>                                       | <b>93.496.076,03</b> |
| DEL PRESUPUESTO CORRIENTE                              | 64.413.518,28        |
| DE PRESUPUESTOS CERRADOS                               | 15.545.101,97        |
| DE OPERACIONES NO PRESUPUESTARIAS                      | 13.537.455,78        |
| <b>2- PAGOS</b>  | <b>93.795.342,72</b> |
| DEL PRESUPUESTO CORRIENTE                              | 73.558.222,89        |
| DE PRESUPUESTOS CERRADOS                               | 7.069.289,49         |
| DE OPERACIONES NO PRESUPUESTARIAS                      | 13.167.830,34        |
| <b>3- FLUJO NETO DE TESORERÍA DEL EJERCICIO (1-2)</b>  | <b>-</b>             |
| <b>4- SALDO INICIAL DE TESORERÍA</b>                   | <b>16.897.786,37</b> |
| <b>5- SALDO FINAL DE TESORERÍA DEL EJERCICIO (3+4)</b> | <b>16.598.519,68</b> |



**UNIVERSIDAD PABLO DE OLAVIDE, DE SEVILLA**

Área de Contabilidad e Ingresos

OPERACIONES DESDE 1 DE ENERO A FIN DEL MES DE DICIEMBRE DE 2008  
ESTADO DEMOSTRATIVO DE LAS EXISTENCIAS DEL ORGANISMO DE BANCOS Y CAJA

|   | <b>BANCO</b> | <b>SALDO INICIAL<br/>A 01/01/2008</b> | <b>SALDO FINAL<br/>A 31/12/2008</b> |
|---|--------------|---------------------------------------|-------------------------------------|
| 2106 0028 28 11 02000035 CAJASOL. CUENTA DE INGRESOS                              |              | 90.533,48                             | 837.391,23                          |
| 0049 5048 51 2516085953 CUENTA DE INGRESOS  |              | 476.787,94                            | 1.933.498,34                        |
| 0049 5048 52 2416094383 CUENTA DE PAGOS   |              | 830.923,05                            | 1.207.529,75                        |
| 0049 5048 54 2216135152 CUENTA RESTRINGIDA DE INGRESOS RECAUDACIÓN DE MATRÍCULAS  |              | 68.803,28                             | 479.490,91                          |
| 0049 5048 50 2616135233 CUENTA DE INGRESOS DIVERSOS                               |              | 228.487,58                            | 187.363,38                          |
| 0049 5048 51 2716135250 CUENTA RESTRINGIDA DE PAGOS. ANTICIPO DE CAJA FIJA        |              | 491.650,48                            | 481.614,31                          |
| 0049 5048 53 2116143741 CUENTA "CURSOS DE VERANO"                                 |              | 2.760,00                              | 10.868,87                           |
| 2010 0280 43 0551364004 CUENTA DE INGRESOS "CAJA DE BADAJOZ"                      |              | 3.813,37                              | 3.816,49                            |
| 0049 5048 53 2316144976 CUENTA "INGRESOS PROYECTOS UNIÓN EUROPEA"                 |              | 1.027,32                              | 1.720,53                            |
| 0049 5048 54 2216145948 CUENTA "OPOSICIONES"                                      |              | 1.000,00                              | 4.876,31                            |
| 2077 0871 22 3100634358 CUENTA DE INGRESOS "BANCAJA"                              |              | 17.991,70                             | 17.991,70                           |
| 2077 0871 28 3100703874 CUENTA "PROGRAMA ATLANTICUS"                              |              | 0,03                                  | 40.160,03                           |
| 2106 1606 21 0100636012 CAJASOL   |              | 9.017,30                              | 72.352,77                           |
| 0049 5048 54 2216149811 CUENTA DE EXCEDENTE DE LIQUIDEZ                           |              | 14.505.571,45                         | 10.028.081,96                       |
| 0049 5048 55 2116154076 COLEGIO DE AMÉRICA  |              | 131.074,92                            | 205.538,29                          |
| 2077 0871 21 3100729540 BANCAJA. CUENTA DE INGRESOS                               |              | 29.994,95                             | 53.798,35                           |
| 0049 5048 58 2916158306 BANCO SANTANDER. CAJA FIJA. INVESTIGACIÓN                 |              | 0,00                                  | 666.348,56                          |
| 0049 5048 51 2716158314 BANCO SANTANDER. PAGOS. INVESTIGACIÓN                     |              | 0,00                                  | 248.864,78                          |
| 0049 5048 54 2216159507 UNIVERSIDAD PABLO DE OLAVIDE. POSTGRADOS                  |              | 0,00                                  | 0,00                                |
| 2103 741 81 0030003099 UNIVERSIDAD PABLO DE OLAVIDE. MASTER SUPERIOR EN ABOGACÍA. |              | 0,00                                  | 65.175,99                           |
| CAJA EFECTIVO   |              | 8.349,52                              | 18.385,69                           |
| CAJA EFECTIVO. Investigación.   |              | 0,00                                  | 33.651,44                           |
| <b>TOTAL EXISTENCIAS</b>  |              | <b>16.897.786,37</b>                  | <b>16.598.519,68</b>                |



### 3.3-Ejecución del Gasto

# Universidad Pablo de Olavide

## MODIFICACIONES DE CRÉDITO

**EJERCICIO 2008 FECHA 31/12/2008**

### TOTALES POR CAPÍTULO

| CLASIFICACIÓN ECONÓMICA | EXPLICACIÓN                             | CRÉDITOS EXTRAORDINARIOS | SUPLEMENTOS DE CRÉDITO | AMPLIACIONES DE CRÉDITO | TRANSFERENCIAS DE CRÉDITO |                     | INCORPORACIONES REMANENTES DE CRÉDITO | CRÉDITOS GENERADOS POR INGRESOS | BAJAS POR ANULACIÓN Y RECTIFICACIÓN | OTRAS MODIFICACIONES | TOTAL MODIFICACIONES |
|-------------------------|---|--------------------------|------------------------|-------------------------|---------------------------|---------------------|---------------------------------------|---------------------------------|-------------------------------------|----------------------|----------------------|
|                         |   |                          |                        |                         | POSITIVAS                 | NEGATIVAS           |                                       |                                 |                                     |                      |                      |
| 1                       | GASTOS DE PERSONAL                      | 0,00                     | 0,00                   | 0,00                    | 13.380,29                 | 13.380,29           | 53.300,00                             | 54.694,46                       | 0,00                                | 0,00                 | 107.994,46           |
| 2                       | GASTOS CORRIENTES EN BIENES Y SERVICIOS | 0,00                     | 2.187.273,60           | 0,00                    | 188.239,09                | 190.853,88          | 641.108,66                            | 1.615.427,41                    | 1.000,00                            | 0,00                 | 4.440.194,88         |
| 4                       | TRANSFERENCIAS CORRIENTES               | 0,00                     | 0,00                   | 0,00                    | 61.803,72                 | 59.188,93           | 172.842,89                            | 1.793.482,50                    | 0,00                                | 1.000,00             | 1.969.940,18         |
| 6                       | INVERSIONES REALES                      | 0,00                     | 805.923,80             | 0,00                    | 8.410.624,72              | 8.410.624,72        | 19.802.190,22                         | 18.470.975,17                   | 47.404,64                           | 53.404,64            | 39.085.089,19        |
| 8                       | ACTIVOS FINANCIEROS                     | 0,00                     | 0,00                   | 0,00                    | 8.969,03                  | 8.969,03            | 0,00                                  | 10.625,22                       | 0,00                                | 0,00                 | 10.625,22            |
| <b>TOTAL</b>            |   | <b>0,00</b>              | <b>2.993.197,40</b>    | <b>0,00</b>             | <b>8.683.016,85</b>       | <b>8.683.016,85</b> | <b>20.669.441,77</b>                  | <b>21.945.204,76</b>            | <b>48.404,64</b>                    | <b>54.404,64</b>     | <b>45.613.843,93</b> |

### TOTALES POR PROGRAMAS

| PROGRAMAS    | EXPLICACIÓN   | CRÉDITOS EXTRAORDINARIOS | SUPLEMENTOS DE CRÉDITO | AMPLIACIONES DE CRÉDITO | TRANSFERENCIAS DE CRÉDITO |                     | INCORPORACIONES REMANENTES DE CRÉDITO | CRÉDITOS GENERADOS POR INGRESOS | BAJAS POR ANULACIÓN Y RECTIFICACIÓN | OTRAS MODIFICACIONES | TOTAL MODIFICACIONES |
|--------------|---|--------------------------|------------------------|-------------------------|---------------------------|---------------------|---------------------------------------|---------------------------------|-------------------------------------|----------------------|----------------------|
|              |   |                          |                        |                         | POSITIVAS                 | NEGATIVAS           |                                       |                                 |                                     |                      |                      |
| 134B         | COOPERACION, PROMOCION Y DIFUSION CULTURAL EN EL EXTERIOR | 0,00                     | 0,00                   | 0,00                    | 0,00                      | 0,00                | 142.206,72                            | 1.579.393,20                    | 0,00                                | 0,00                 | 1.721.599,92         |
| 313E         | ACCION SOCIAL EN FAVOR DE FUNCIONARIOS                    | 0,00                     | 0,00                   | 0,00                    | 22.349,32                 | 8.969,03            | 53.300,00                             | 65.319,68                       | 0,00                                | 0,00                 | 131.999,97           |
| 422D         | ENSEÑANZAS UNIVERSITARIAS                                 | 0,00                     | 2.993.197,40           | 0,00                    | 8.660.601,61              | 8.672.499,96        | 11.265.514,03                         | 5.689.911,79                    | 1.000,00                            | 1.000,00             | 19.996.724,87        |
| 541A         | INVESTIGACION CIENTIFICA                                  | 0,00                     | 0,00                   | 0,00                    | 65,92                     | 1.547,86            | 9.208.421,02                          | 14.610.580,09                   | 47.404,64                           | 53.404,64            | 23.823.519,17        |
| <b>TOTAL</b> |   | <b>0,00</b>              | <b>2.993.197,40</b>    | <b>0,00</b>             | <b>8.683.016,85</b>       | <b>8.683.016,85</b> | <b>20.669.441,77</b>                  | <b>21.945.204,76</b>            | <b>48.404,64</b>                    | <b>54.404,64</b>     | <b>45.613.843,93</b> |



# Universidad Pablo de Olavide

## MODIFICACIONES DE CRÉDITO

**EJERCICIO 2008 FECHA 31/12/2008**

### TOTALES POR ORGÁNICAS

| ORGÁNICAS  | EXPLICACIÓN   | CRÉDITOS EXTRAORDINARIOS | SUPLEMENTOS DE CRÉDITO | AMPLIACIONES DE CRÉDITO | TRANSFERENCIAS DE CRÉDITO |           | INCORPORACIONES REMANENTES DE CRÉDITO | CRÉDITOS GENERADOS POR INGRESOS | BAJAS POR ANULACIÓN Y RECTIFICACIÓN | OTRAS MODIFICACIONES | TOTAL MODIFICACIONES |
|------------|---|--------------------------|------------------------|-------------------------|---------------------------|-----------|---------------------------------------|---------------------------------|-------------------------------------|----------------------|----------------------|
|            |   |                          |                        |                         | POSITIVAS                 | NEGATIVAS |                                       |                                 |                                     |                      |                      |
| 3000031501 | CONV. CAJASOL SIMPOSIUM INTERNACIONAL SOBRE RENDIMIENTO DEPORTIVO MANUEL J. PORRAS SANCHEZ                | 0,00                     | 0,00                   | 0,00                    | 0,00                      | 0,00      | 0,00                                  | 30.220,00                       | 0,00                                | 0,00                 | 30.220,00            |
| 3000032602 | CONGRESO MEMORIAL RAYMOND KONOPKA XIII WORKSHOP EN CONTABIL   | 0,00                     | 0,00                   | 0,00                    | 0,00                      | 0,00      | 0,00                                  | 7.715,00                        | 0,00                                | 0,00                 | 7.715,00             |
| 3000032901 | IV CONGRESO ANDALUZ DE SOCIOLOGIA ANTONIO VALLE CABRERA   | 0,00                     | 0,00                   | 0,00                    | 0,00                      | 0,00      | 0,00                                  | 21.411,50                       | 0,00                                | 2.000,00             | 23.411,50            |
| 3000032902 | CONGRESO DIVERSIDAD CULTURAL Y ATENCION SOCIOEDUCATIVA. EXPERIENCIAS INNOVADORAS MARIA TERESA TERRON CARO | 0,00                     | 0,00                   | 0,00                    | 0,00                      | 0,00      | 0,00                                  | 7.420,00                        | 0,00                                | 0,00                 | 7.420,00             |
| 3000033101 | SEMINARIO CINES FRANCOFONOS, NADIA DUCHÉNE  | 0,00                     | 0,00                   | 0,00                    | 0,00                      | 0,00      | 0,00                                  | 1.000,00                        | 0,00                                | 0,00                 | 1.000,00             |
| 3000033301 | X CURSO NACIONAL DE NEUROCIENCIA JOSE MARIA DELGADO GARCIA  | 0,00                     | 0,00                   | 0,00                    | 0,00                      | 0,00      | 0,00                                  | 1.500,00                        | 0,00                                | 0,00                 | 1.500,00             |
| 3000039101 | CURSOS DE FORMACION COFINANCIADOS DEL CENTRO CULTURAL CARMONA   | 0,00                     | 0,00                   | 0,00                    | 0,00                      | 0,00      | 25.000,00                             | 14.000,00                       | 0,00                                | -15.640,82           | 23.359,18            |
| 3000039601 | JORNADA GLOBALIZACION, INMIGRACION Y DERECHOS DE LA INFANCIA  | 0,00                     | 0,00                   | 0,00                    | 0,00                      | 0,00      | 105,63                                | 6.000,00                        | 0,00                                | 0,00                 | 6.105,63             |
| 3000049002 | I CURSO INTERNACIONAL DE GENOMICA Y BIOLOGIA DEL DESARROLLO. CABO JOSE LUIS GOMEZ SKARMETA                | 0,00                     | 0,00                   | 0,00                    | 0,00                      | 0,00      | 6.000,00                              | 4.499,69                        | 0,00                                | 6.000,00             | 16.499,69            |
| 3000083301 | SUBV. UNIV. CALIFORNIA CONTRATO 1R01AG028125-01A1 PLACIDO NAVAS LLORET                                    | 0,00                     | 0,00                   | 0,00                    | 0,00                      | 0,00      | 0,00                                  | 73.473,56                       | 0,00                                | 1.115,92             | 74.589,48            |
| 3000083302 | CONT. UNIV. COLUMBIA 1R01HD057543-01 PLACIDO NAVAS  | 0,00                     | 0,00                   | 0,00                    | 0,00                      | 0,00      | 0,00                                  | 26.278,58                       | 0,00                                | 840,91               | 27.119,49            |
| 3000379801 | CUOTAS VICERECTOR INVESTIGAC. POR CONT. 83 LOU  | 0,00                     | 0,00                   | 0,00                    | 0,00                      | 0,00      | 249.320,89                            | 183.793,24                      | 9,00                                | -54.143,57           | 378.961,56           |
| 3000389801 | CUOTAS VICERECTOR INVESTIGACION DE PROYECTOS  | 0,00                     | 0,00                   | 0,00                    | 0,00                      | 0,00      | 74.843,07                             | 332.256,08                      | 42.845,67                           | -18.163,52           | 346.089,96           |
| 3000389802 | COSTES INDIRECTOS PROYECTOS PENDIENTE DE PETICION Y GESION 50 POR CIENTO                                  | 0,00                     | 0,00                   | 0,00                    | 0,00                      | 0,00      | 0,00                                  | 38.967,76                       | 0,00                                | -2.250,75            | 36.717,01            |
| 3000399801 | CUOTAS VICERECTOR INVEST. PYTOS. FEDER  | 0,00                     | 0,00                   | 0,00                    | 0,00                      | 0,00      | 391.870,89                            | 275.166,79                      | 0,00                                | -9.497,75            | 657.539,93           |
| 3000399802 | COSTES INDIRECTOS PROYECTOS FEDER PENDIENTE DE PETICION Y GESION 50 POR CIENTO                            | 0,00                     | 0,00                   | 0,00                    | 0,00                      | 0,00      | 146.485,52                            | 33.194,14                       | 0,00                                | -179.679,66          | 0,00                 |
| 3000409701 | CUOTAS VICERECTOR DE ESTUDIOS DE POSTGRADO  | 0,00                     | 0,00                   | 0,00                    | 0,00                      | 0,00      | 27.198,38                             | 993,71                          | 0,00                                | -8.376,47            | 19.815,62            |
| 3000409702 | CAJA COMUN TITULOS PROPIOS  | 0,00                     | 0,00                   | 0,00                    | 0,00                      | 0,00      | 0,00                                  | 10.764,15                       | 0,00                                | 0,00                 | 10.764,15            |



# Universidad Pablo de Olavide

## MODIFICACIONES DE CRÉDITO

**EJERCICIO 2008 FECHA 31/12/2008**

|            |  |      |      |      |      |      |      |           |           |           |         |      |           |
|------------|--|------|------|------|------|------|------|-----------|-----------|-----------|---------|------|-----------|
| 3001013103 | ENCARGO INTERNO. HERNANDEZ LOPEZ M. CURSO TEACHING IN ENGLISH. DE FORMACION DE PROFESORES COLEGIO DE AMERICA. CAJA COMUN | 0,00 | 0,00 | 0,00 | 0,00 | 0,00 | 0,00 | 0,00      | 0,00      | 9.628,20  | 0,00    | 0,00 | 9.628,20  |
| 3001028700 |  | 0,00 | 0,00 | 0,00 | 0,00 | 0,00 | 0,00 | 31.713,13 | 0,00      | 27.698,35 | -123,85 | 0,00 | 59.287,63 |
| 3001028701 | CURSO E.U. ACUPUNTURA Y MOXBUSTION. II EDICION   | 0,00 | 0,00 | 0,00 | 0,00 | 0,00 | 0,00 | 14.488,84 | 0,00      | 0,00      | 0,00    | 0,00 | 14.488,84 |
| 3001028702 | MASTER EN ACUPUNTURA TRADICIONAL CHINA Y MOXBUSTION. IV EDI  | 0,00 | 0,00 | 0,00 | 0,00 | 0,00 | 0,00 | 7.236,83  | 0,00      | 0,00      | 0,00    | 0,00 | 7.236,83  |
| 3001028703 | MASTER EN ACUPUNTURA TRADICIONAL CHINA Y MOXBUSTION. V EDIC  | 0,00 | 0,00 | 0,00 | 0,00 | 0,00 | 0,00 | 27.012,24 | 0,00      | 0,00      | 0,00    | 0,00 | 27.012,24 |
| 3001028704 | MASTER EN ACUPUNTURA TRADICIONAL CHINA Y MOXBUSTION. VI EDI  | 0,00 | 0,00 | 0,00 | 0,00 | 0,00 | 0,00 | 52.423,95 | 0,00      | 0,00      | 0,00    | 0,00 | 52.423,95 |
| 3001028705 | CURSO E.U. CUESTIONES CONTEMP. DERECHOS HUMANOS. I EDICION   | 0,00 | 0,00 | 0,00 | 0,00 | 0,00 | 0,00 | 313,34    | 0,00      | 0,00      | 0,00    | 0,00 | 313,34    |
| 3001028706 | CURSO E.U. EN NEUROPSICOLOGIA CLINICA. I EDICION   | 0,00 | 0,00 | 0,00 | 0,00 | 0,00 | 0,00 | 12.649,75 | 0,00      | 0,00      | 0,00    | 0,00 | 12.649,75 |
| 3001028707 | MASTER FORMACION PROFESIONAL NEUROPSICOLOGIA CL. I EDICION   | 0,00 | 0,00 | 0,00 | 0,00 | 0,00 | 0,00 | 1.209,93  | 0,00      | 0,00      | 0,00    | 0,00 | 1.209,93  |
| 3001028708 | MASTER EN CUESTIONES CONTEMPORANEAS DERECHOS HUMANOS. I EDIC.  | 0,00 | 0,00 | 0,00 | 0,00 | 0,00 | 0,00 | 706,53    | 0,00      | 0,00      | 0,00    | 0,00 | 706,53    |
| 3001028709 | CURSO F.E. HISTORIA ARTE MODERNO Y CONTEMPORANEO ESPA. I ED.   | 0,00 | 0,00 | 0,00 | 0,00 | 0,00 | 0,00 | 0,00      | 888,30    | 0,00      | 0,00    | 0,00 | 888,30    |
| 3001028710 | CURSO F.E. CC DERECHOS HUMANOS PARA FUNCIONARIOS. II EDICION   | 0,00 | 0,00 | 0,00 | 0,00 | 0,00 | 0,00 | 1.619,74  | 0,00      | 0,00      | 0,00    | 0,00 | 1.619,74  |
| 3001028711 | MASTER ON LINE EN SUEÑO: FISIOLOGIA Y MEDICINA I EDICION   | 0,00 | 0,00 | 0,00 | 0,00 | 0,00 | 0,00 | 4.388,03  | 0,00      | 0,00      | 0,00    | 0,00 | 4.388,03  |
| 3001028712 | MASTER ON LINE EN NEUROCIENCIA Y BIOLOGIA DEL COMPORTAMIENTO   | 0,00 | 0,00 | 0,00 | 0,00 | 0,00 | 0,00 | 1.180,72  | 0,00      | 0,00      | 0,00    | 0,00 | 1.180,72  |
| 3001028713 | IBRO. SEVILLE SCHOOL OF NEUROSCIENCE COLEGIO DE AMERICA  | 0,00 | 0,00 | 0,00 | 0,00 | 0,00 | 0,00 | 63,05     | 15.000,00 | 0,00      | 0,00    | 0,00 | 15.063,05 |
| 3001028714 | CONGRESO SATELLITE SYMPOSIUM 17 TH MEETING OF NCM SOCIETY  | 0,00 | 0,00 | 0,00 | 0,00 | 0,00 | 0,00 | 1.155,13  | 0,00      | 0,00      | 0,00    | 0,00 | 1.155,13  |
| 3001028715 | CURSO E.U. EN NEUROPSICOLOGIA INFANTIL. I EDICION  | 0,00 | 0,00 | 0,00 | 0,00 | 0,00 | 0,00 | 6.480,00  | 11.454,28 | 0,00      | 0,00    | 0,00 | 17.934,28 |
| 3001028716 | MASTER EN SISTEMAS DE ORDENACION Y CALIDAD HOSPITALARIA II EDICION   | 0,00 | 0,00 | 0,00 | 0,00 | 0,00 | 0,00 | 12.871,61 | 4.542,65  | 0,00      | 0,00    | 0,00 | 17.414,26 |
| 3001028717 | CURSO F.E. HISTORIA ARTE MODERNO Y CONTEMPORANEO ESPA. II ED.  | 0,00 | 0,00 | 0,00 | 0,00 | 0,00 | 0,00 | 537,66    | 1.610,64  | 0,00      | 0,00    | 0,00 | 2.148,30  |
| 3001028718 | MASTER EN ACUPUNTURA TRADICIONAL CHINA Y MOXBUSTION. VII EDICION   | 0,00 | 0,00 | 0,00 | 0,00 | 0,00 | 0,00 | 23.756,89 | 5.346,90  | 0,00      | 0,00    | 0,00 | 29.103,79 |
| 3001028719 | CURSO E.U. ACUPUNTURA Y MOXBUSTION. IV EDICION   | 0,00 | 0,00 | 0,00 | 0,00 | 0,00 | 0,00 | 12.306,30 | 16.147,80 | 0,00      | 0,00    | 0,00 | 28.454,10 |
| 3001028720 | CURSO F.E. EN TUINA. MASAJE TERAPEUTICO CHINO. II EDICION  | 0,00 | 0,00 | 0,00 | 0,00 | 0,00 | 0,00 | 2.459,59  | 2.569,27  | 0,00      | 0,00    | 0,00 | 5.028,86  |
| 3001028721 | MASTER EN CUESTIONES CONTEMPORANEAS DERECHOS HUMANOS. II EDICION   | 0,00 | 0,00 | 0,00 | 0,00 | 0,00 | 0,00 | 2.822,40  | 7.095,25  | 0,00      | 0,00    | 0,00 | 9.917,65  |
| 3001028722 | MASTER ON LINE EN HISTORIA DE AMERICA LATINA. DE LA ILUSTRACION AL MUNDO CONTEMPORANEO. I EDICION                        | 0,00 | 0,00 | 0,00 | 0,00 | 0,00 | 0,00 | 1.967,13  | 3.669,15  | 0,00      | 0,00    | 0,00 | 5.636,28  |





# Universidad Pablo de Olavide

## MODIFICACIONES DE CRÉDITO

EJERCICIO 2008 FECHA 31/12/2008

|            |  |      |      |      |      |      |      |      |          |       |           |      |           |           |
|------------|--|------|------|------|------|------|------|------|----------|-------|-----------|------|-----------|-----------|
| 3001129715 | PROGRAMA DE DOCTORADO: DESIGUALDADES E INTERVENCION SOCIAL                                 | 0,00 | 0,00 | 0,00 | 0,00 | 0,00 | 0,00 | 0,00 | 0,00     | 0,00  | 805,00    | 0,00 | 10.911,88 | 11.716,88 |
| 3001129717 | PROGRAMA DE DOCTORADO: CIENCIA Y TECNOLOGIA DE COLOIDES E INTERFASES                       | 0,00 | 0,00 | 0,00 | 0,00 | 0,00 | 0,00 | 0,00 | 0,00     | 0,00  | 2.171,00  | 0,00 | 3.251,88  | 5.422,88  |
| 3001129718 | PROGRAMA DE DOCTORADO: PENSAMIENTO POLITICO, DEMOCRACIA Y CIUDADANIA                       | 0,00 | 0,00 | 0,00 | 0,00 | 0,00 | 0,00 | 0,00 | 0,00     | 0,00  | 621,00    | 0,00 | 6.602,00  | 7.223,00  |
| 3001129720 | PROGRAMA DE DOCTORADO: DERECHO DE LAS NUEVAS TECNOLOGIAS                                   | 0,00 | 0,00 | 0,00 | 0,00 | 0,00 | 0,00 | 0,00 | 0,00     | 73,89 | 2.898,00  | 0,00 | 8.962,81  | 11.860,81 |
| 3001129721 | PROGRAMA DE DOCTORADO: ALTO RENDIMIENTO DEPORTIVO  | 0,00 | 0,00 | 0,00 | 0,00 | 0,00 | 0,00 | 0,00 | 0,00     | 0,00  | 2.858,75  | 0,00 | 29.185,52 | 32.118,16 |
| 3001129722 | PROGRAMA DE DOCTORADO: HISTORIA ARTE Y GESTION CULTURAL MUNDO HISPANICO                    | 0,00 | 0,00 | 0,00 | 0,00 | 0,00 | 0,00 | 0,00 | 0,00     | 0,00  | 0,00      | 0,00 | 22.442,88 | 22.442,88 |
| 3001129726 | PROGRAMA DE DOCTORADO: ESTUDIOS POLITICOS, CONSTITUCIONALES Y ADMINISTRACION               | 0,00 | 0,00 | 0,00 | 0,00 | 0,00 | 0,00 | 0,00 | 0,00     | 0,00  | 8.094,00  | 0,00 | 13.538,00 | 21.632,00 |
| 3001129729 | PROGRAMA DE DOCTORADO: ARQUEOLOGIA Y PATRIMONIO  | 0,00 | 0,00 | 0,00 | 0,00 | 0,00 | 0,00 | 0,00 | 1.800,00 | 0,00  | 880,00    | 0,00 | 1.976,88  | 4.656,88  |
| 3001129731 | PROGRAMA DE DOCTORADO: ESTRATEGIAS DE PLANIFICACION DEL TERRITORIO                         | 0,00 | 0,00 | 0,00 | 0,00 | 0,00 | 0,00 | 0,00 | 0,00     | 0,00  | 0,00      | 0,00 | 7.276,00  | 7.276,00  |
| 3001129732 | PROGRAMA DE DOCTORADO: LASERES Y ESPECTROSCOPIA AVANZADA EN QUIMICA                        | 0,00 | 0,00 | 0,00 | 0,00 | 0,00 | 0,00 | 0,00 | 0,00     | 0,00  | 1.364,00  | 0,00 | 1.068,00  | 2.432,00  |
| 3001129736 | PROGRAMA DE POSTGRADO: ADMON. Y DIRECCION DE EMPRESAS.                                     | 0,00 | 0,00 | 0,00 | 0,00 | 0,00 | 0,00 | 0,00 | 0,00     | 0,00  | 26.485,57 | 0,00 | 12.709,71 | 39.195,28 |
| 3001129737 | PROGRAMA DE POSTGRADO BIOTECNOLOGIA  | 0,00 | 0,00 | 0,00 | 0,00 | 0,00 | 0,00 | 0,00 | 0,00     | 0,00  | 13.234,04 | 0,00 | 20.413,29 | 33.647,33 |
| 3001129738 | PROGRAMA DE POSTGRADO: INVESTIGACION SOCIAL APLICADA AL MEDIO AMBIENTE                     | 0,00 | 0,00 | 0,00 | 0,00 | 0,00 | 0,00 | 0,00 | 0,00     | 0,00  | 15.115,55 | 0,00 | 5.659,65  | 20.775,20 |
| 3001129739 | PROGRAMA DE POSTGRADO: EUROPA, EL MUNDO MEDITERRANEO Y SU DIFUSION ATLANTICA               | 0,00 | 0,00 | 0,00 | 0,00 | 0,00 | 0,00 | 0,00 | 0,00     | 0,00  | 28.741,93 | 0,00 | 6.043,39  | 34.785,32 |
| 3001129740 | PROGRAMA DE POSTGRADO: MUNDOS INDIGENAS  | 0,00 | 0,00 | 0,00 | 0,00 | 0,00 | 0,00 | 0,00 | 0,00     | 0,00  | 16.660,75 | 0,00 | 7.530,47  | 24.191,22 |
| 3001129741 | PROGRAMA DE POSTGRADO: NEUROCIENCIAS   | 0,00 | 0,00 | 0,00 | 0,00 | 0,00 | 0,00 | 0,00 | 0,00     | 0,00  | 30.872,10 | 0,00 | 9.496,15  | 40.368,25 |
| 3001129742 | PROGRAMA DE POSTGRADO: DERECHOS HUMANOS, INTERCULTURALIDAD Y DESARROLLO                    | 0,00 | 0,00 | 0,00 | 0,00 | 0,00 | 0,00 | 0,00 | 0,00     | 0,00  | 34.876,02 | 0,00 | 19.078,65 | 53.954,67 |
| 3001129743 | PROGRAMA DE POSTGRADO: BIENESTAR ECONOMIA Y EVALUACION DEL                                 | 0,00 | 0,00 | 0,00 | 0,00 | 0,00 | 0,00 | 0,00 | 0,00     | 0,00  | 2.515,81  | 0,00 | 7.879,77  | 10.395,58 |
| 3001129744 | PROGRAMA DE POSTGRADO: ENSEÑANZA DE ESPAÑOL COMO LENGUA EXTRANJERA                         | 0,00 | 0,00 | 0,00 | 0,00 | 0,00 | 0,00 | 0,00 | 0,00     | 0,00  | 3.429,63  | 0,00 | 30.813,41 | 34.243,04 |
| 3001129745 | PROGRAMA DOCTORADO: DIDACTICA Y DIRECCION EDUCATIVA DE INSTITUCIONES DE ENSEÑANZA SUPERIOR | 0,00 | 0,00 | 0,00 | 0,00 | 0,00 | 0,00 | 0,00 | 0,00     | 0,00  | 9.936,00  | 0,00 | 977,75    | 10.913,75 |
| 3001129746 | PROGRAMA DE POSTGRADO: ARQUEOLOGIA Y PATRIMONIO  | 0,00 | 0,00 | 0,00 | 0,00 | 0,00 | 0,00 | 0,00 | 0,00     | 0,00  | 1.424,23  | 0,00 | 4.542,63  | 5.966,86  |
| 3001129747 | AYUDAS MEC.MOVILIDAD PROFESORES VISITANTES 2007-2008                                       | 0,00 | 0,00 | 0,00 | 0,00 | 0,00 | 0,00 | 0,00 | 0,00     | 0,00  | 78.718,00 | 0,00 | 0,00      | 78.718,00 |
| 3001129748 | PROGRAMA DE POSTGRADO: ENSEÑANZA BILINGUE  | 0,00 | 0,00 | 0,00 | 0,00 | 0,00 | 0,00 | 0,00 | 0,00     | 0,00  | 10.290,01 | 0,00 | 6.696,33  | 16.986,34 |

# Universidad Pablo de Olavide

## MODIFICACIONES DE CRÉDITO

**EJERCICIO 2008 FECHA 31/12/2008**

|            |  |      |      |      |      |      |      |      |           |           |      |           |           |
|------------|--|------|------|------|------|------|------|------|-----------|-----------|------|-----------|-----------|
| 3001129749 | PROGRAMA DE POSTGRADO: BIODIVERSIDAD Y BIOLOGIA DE LA CONSERVACION   | 0,00 | 0,00 | 0,00 | 0,00 | 0,00 | 0,00 | 0,00 | 0,00      | 1.903,02  | 0,00 | 4.390,53  | 6.293,55  |
| 3001129750 | PROGRAMA DE POSTGRADO: COMUNICACION INTERNACIONAL, TRADUCCION E INTERPRETACION   | 0,00 | 0,00 | 0,00 | 0,00 | 0,00 | 0,00 | 0,00 | 0,00      | 2.911,56  | 0,00 | 5.290,11  | 8.201,67  |
| 3001129751 | PROGRAMA DE POSTGRADO: CIENCIAS SOCIALES E INTERVENCION SOCIAL, MULTICULTURALISMO  | 0,00 | 0,00 | 0,00 | 0,00 | 0,00 | 0,00 | 0,00 | 0,00      | 7.497,59  | 0,00 | 3.119,91  | 10.617,50 |
| 3001129752 | PROGRAMA DE POSTGRADO: FUNDAMENTOS HUMANISTICOS PARA PROFESIONALES   | 0,00 | 0,00 | 0,00 | 0,00 | 0,00 | 0,00 | 0,00 | 0,00      | 10.644,15 | 0,00 | 0,00      | 10.644,15 |
| 3001129753 | PROGRAMA DE POSTGRADO: ACTIVIDAD FISICA Y SALUD  | 0,00 | 0,00 | 0,00 | 0,00 | 0,00 | 0,00 | 0,00 | 0,00      | 2.616,63  | 0,00 | 6.045,14  | 8.661,77  |
| 3001129754 | PROGRAMA DE POSTGRADO: DIRECCION DE EMPRESAS   | 0,00 | 0,00 | 0,00 | 0,00 | 0,00 | 0,00 | 0,00 | 0,00      | 8.544,47  | 0,00 | 10.879,63 | 19.424,10 |
| 3001129755 | AYUDAS MEC DE MOVILIDAD PARA ESTUDIANTES DE DOCTORADO CURSO 2007/2008  | 0,00 | 0,00 | 0,00 | 0,00 | 0,00 | 0,00 | 0,00 | 0,00      | 24.600,00 | 0,00 | 0,00      | 24.600,00 |
| 3001129756 | TITULOS PROPIOS, MASTER SUPERIOR EN ABOGACIA   | 0,00 | 0,00 | 0,00 | 0,00 | 0,00 | 0,00 | 0,00 | 0,00      | 64.192,50 | 0,00 | 0,00      | 64.192,50 |
| 3001129760 | SUBV. INST. MUJER POSGRADO CIENCIA Y SOCIEDAD DESDE EL PENSAMIENTO FEMINISTA LA PERSPECTIVA FEMINISTA EN LA CREACION DEL PENSAMIENTO CIENTIFICO Y EN | 0,00 | 0,00 | 0,00 | 0,00 | 0,00 | 0,00 | 0,00 | 0,00      | 11.172,00 | 0,00 | 0,00      | 11.172,00 |
| 3001142103 | AYUDA P. P. 05.12. ESTANCIA CENTRO INV. ALFONSO GALAN MUÑOZ  | 0,00 | 0,00 | 0,00 | 0,00 | 0,00 | 0,00 | 0,00 | 342,09    | 0,00      | 0,00 | 0,00      | 342,09    |
| 3001142304 | AYUDA P. P. 05.5. AYUDA PARA VIAJES. ANDREA SANTINO MUÑOZ  | 0,00 | 0,00 | 0,00 | 0,00 | 0,00 | 0,00 | 0,00 | 480,00    | 0,00      | 0,00 | 0,00      | 480,00    |
| 3001142706 | AYUDA P. P. 05.6. GRUPOS EMERGENTES. HINJOSA RAMOS, MIGUEL A.  | 0,00 | 0,00 | 0,00 | 0,00 | 0,00 | 0,00 | 0,00 | 3.782,60  | 0,00      | 0,00 | 1.345,45  | 5.128,05  |
| 3001142908 | AYUDA P. P. 05.6. GRUPOS EMERGENTES. RODRIGUEZ IZQUIERDO, ROSAM.   | 0,00 | 0,00 | 0,00 | 0,00 | 0,00 | 0,00 | 0,00 | 3.158,07  | 0,00      | 0,00 | 0,00      | 3.158,07  |
| 3001142912 | AYUDA P. P. 05.18. ORGANIZACION CONFERENCIAS. FERNANDEZ TRUJAN, JUAN CARLOS  | 0,00 | 0,00 | 0,00 | 0,00 | 0,00 | 0,00 | 0,00 | 966,96    | 0,00      | 0,00 | 0,00      | 966,96    |
| 3001143010 | AYUDA P. P. 05.12. ESTANCIA CENTRO INV. MARCELO FABIAN FIGUEROA  | 0,00 | 0,00 | 0,00 | 0,00 | 0,00 | 0,00 | 0,00 | 1.026,26  | 0,00      | 0,00 | 0,00      | 1.026,26  |
| 3001192601 | JORNADAS DE RESPONSABILIDAD SOCIAL CORPORATIVA. FRANCISCO CARRASCO FENECH  | 0,00 | 0,00 | 0,00 | 0,00 | 0,00 | 0,00 | 0,00 | 425,98    | 0,00      | 0,00 | 0,00      | 425,98    |
| 3001193001 | III SIMPOSIO/LATINOAMERICANO Y CARIBENO DE HISTORIA AMBIENTAL. ANTONIO HERRERA GONZALEZ  | 0,00 | 0,00 | 0,00 | 0,00 | 0,00 | 0,00 | 0,00 | 100,00    | 0,00      | 0,00 | 0,00      | 100,00    |
| 3001199101 | CONGRESO INTERNACIONAL ARQUITECTURA VERNACULA 2005. FERNANDO GUILLES GARCIA  | 0,00 | 0,00 | 0,00 | 0,00 | 0,00 | 0,00 | 0,00 | 82,31     | 0,00      | 0,00 | 0,00      | 82,31     |
| 30014396   | AULAS ABIERTAS DE MAYORES. VICERRECTORADO PROMOCION SOCIAL   | 0,00 | 0,00 | 0,00 | 0,00 | 0,00 | 0,00 | 0,00 | 14.608,80 | 14.630,00 | 0,00 | 0,00      | 29.238,80 |
| 3001439601 | AULA ABIERTA DE MAYORES DE AZNALCOLLAR   | 0,00 | 0,00 | 0,00 | 0,00 | 0,00 | 0,00 | 0,00 | 0,00      | 1.200,00  | 0,00 | 0,00      | 1.200,00  |
| 3001439602 | AULA ABIERTA DE MAYORES DE CARMONA   | 0,00 | 0,00 | 0,00 | 0,00 | 0,00 | 0,00 | 0,00 | 0,00      | 3.348,00  | 0,00 | 0,00      | 3.348,00  |
| 3001439603 | AULA ABIERTA DE MAYORES DE MARCHENA  | 0,00 | 0,00 | 0,00 | 0,00 | 0,00 | 0,00 | 0,00 | 0,00      | 26.902,78 | 0,00 | 0,00      | 26.902,78 |

# Universidad Pablo de Olavide

## MODIFICACIONES DE CRÉDITO

**EJERCICIO 2008 FECHA 31/12/2008**

|            |   |      |      |      |      |      |      |      |      |      |      |      |      |      |      |      |        |           |           |
|------------|---|------|------|------|------|------|------|------|------|------|------|------|------|------|------|------|--------|-----------|-----------|
| 3001439604 | AULA ABIERTA DE MAYORES DE ALCALA DE GUADAIRA   | 0,00 | 0,00 | 0,00 | 0,00 | 0,00 | 0,00 | 0,00 | 0,00 | 0,00 | 0,00 | 0,00 | 0,00 | 0,00 | 0,00 | 0,00 | 0,00   | 13.998,86 | 13.998,86 |
| 3001439605 | AULA ABIERTA DE MAYORES DE GERENA   | 0,00 | 0,00 | 0,00 | 0,00 | 0,00 | 0,00 | 0,00 | 0,00 | 0,00 | 0,00 | 0,00 | 0,00 | 0,00 | 0,00 | 0,00 | 0,00   | 11.332,79 | 11.332,79 |
| 3001439606 | AULA ABIERTA DE MAYORES DE ALIMENSILLA  | 0,00 | 0,00 | 0,00 | 0,00 | 0,00 | 0,00 | 0,00 | 0,00 | 0,00 | 0,00 | 0,00 | 0,00 | 0,00 | 0,00 | 0,00 | 0,00   | 500,00    | 500,00    |
| 3001439607 | AULA ABIERTA DE MAYORES DE GINES  | 0,00 | 0,00 | 0,00 | 0,00 | 0,00 | 0,00 | 0,00 | 0,00 | 0,00 | 0,00 | 0,00 | 0,00 | 0,00 | 0,00 | 0,00 | 0,00   | 2.599,93  | 2.599,93  |
| 3001439609 | AULA ABIERTA DE MAYORES DE MONTELLANO   | 0,00 | 0,00 | 0,00 | 0,00 | 0,00 | 0,00 | 0,00 | 0,00 | 0,00 | 0,00 | 0,00 | 0,00 | 0,00 | 0,00 | 0,00 | 0,00   | 4.420,29  | 4.420,29  |
| 3001439610 | CONV. CONS. IGUALDAD Y BIEN. SOC. PROGRAMA UNIVERSITARIO PARA PERSONAS MAYORES DE 55 AÑOS | 0,00 | 0,00 | 0,00 | 0,00 | 0,00 | 0,00 | 0,00 | 0,00 | 0,00 | 0,00 | 0,00 | 0,00 | 0,00 | 0,00 | 0,00 | 0,00   | 36.150,00 | 36.150,00 |
| 3001439611 | SUBV. AYUNT. CARMONA AULA ABIERTA DE MAYORES CURSO 2007 2008                              | 0,00 | 0,00 | 0,00 | 0,00 | 0,00 | 0,00 | 0,00 | 0,00 | 0,00 | 0,00 | 0,00 | 0,00 | 0,00 | 0,00 | 0,00 | 0,00   | 8.806,72  | 8.806,72  |
| 3001452617 | AYUDA P.P. 06.11. AYUDA PARA VIAJES. FERIA DOMINGUEZ. JOSE MANUEL                         | 0,00 | 0,00 | 0,00 | 0,00 | 0,00 | 0,00 | 0,00 | 0,00 | 0,00 | 0,00 | 0,00 | 0,00 | 0,00 | 0,00 | 0,00 | 164,34 | 164,34    | 164,34    |
| 3001452701 | AYUDA P.P. 06.1. ORGANIZACION CONFERENCIAS. FRANCISCO J. FERNANDEZ ROCA                   | 0,00 | 0,00 | 0,00 | 0,00 | 0,00 | 0,00 | 0,00 | 0,00 | 0,00 | 0,00 | 0,00 | 0,00 | 0,00 | 0,00 | 0,00 | 0,00   | 173,09    | 173,09    |
| 3001453303 | AYUDA P.P. 06.8. AYUDA PARA VIAJES. ANTONIO RODRIGUEZ MORENO                              | 0,00 | 0,00 | 0,00 | 0,00 | 0,00 | 0,00 | 0,00 | 0,00 | 0,00 | 0,00 | 0,00 | 0,00 | 0,00 | 0,00 | 0,00 | 0,00   | 900,00    | 900,00    |
| 3001453305 | AYUDA P.P. 06.10. GRUPOS EMERGENTES. MERCEDES ATIENZA RUIZ                                | 0,00 | 0,00 | 0,00 | 0,00 | 0,00 | 0,00 | 0,00 | 0,00 | 0,00 | 0,00 | 0,00 | 0,00 | 0,00 | 0,00 | 0,00 | 0,00   | 3.813,09  | 3.813,09  |
| 3001453306 | AYUDA P.P. 06.10. GRUPOS EMERGENTES. JUAN CARLOS RODRIGUEZ AGUILERA                       | 0,00 | 0,00 | 0,00 | 0,00 | 0,00 | 0,00 | 0,00 | 0,00 | 0,00 | 0,00 | 0,00 | 0,00 | 0,00 | 0,00 | 0,00 | 0,00   | 12,28     | 12,28     |
| 3001453409 | AYUDA P.P. 06.10. GRUPOS EMERGENTES. FELISA COVELO NUÑEZ                                  | 0,00 | 0,00 | 0,00 | 0,00 | 0,00 | 0,00 | 0,00 | 0,00 | 0,00 | 0,00 | 0,00 | 0,00 | 0,00 | 0,00 | 0,00 | 0,00   | 512,04    | 512,04    |
| 3001453502 | AYUDA P.P. 06.10. GRUPOS EMERGENTES. SALVADOR AGUILAR RUIZ                                | 0,00 | 0,00 | 0,00 | 0,00 | 0,00 | 0,00 | 0,00 | 0,00 | 0,00 | 0,00 | 0,00 | 0,00 | 0,00 | 0,00 | 0,00 | 0,00   | 1.265,85  | 1.265,85  |
| 3001462002 | AYUDA P.P. 07.3. ORGANIZACION CONFERENCIAS. SANTIAGO GONZALEZ ORTEGA                      | 0,00 | 0,00 | 0,00 | 0,00 | 0,00 | 0,00 | 0,00 | 0,00 | 0,00 | 0,00 | 0,00 | 0,00 | 0,00 | 0,00 | 0,00 | 0,00   | 930,23    | 930,23    |
| 3001462003 | AYUDA P.P. 07.3. ORGANIZACION CONFERENCIAS. CESAR HORNERO MENDEZ                          | 0,00 | 0,00 | 0,00 | 0,00 | 0,00 | 0,00 | 0,00 | 0,00 | 0,00 | 0,00 | 0,00 | 0,00 | 0,00 | 0,00 | 0,00 | 0,00   | 930,23    | 930,23    |
| 3001462102 | AYUDA P.P. 07.3. ORGANIZACION CONFERENCIAS. JOSE MARIA SECO MARTINEZ                      | 0,00 | 0,00 | 0,00 | 0,00 | 0,00 | 0,00 | 0,00 | 0,00 | 0,00 | 0,00 | 0,00 | 0,00 | 0,00 | 0,00 | 0,00 | 0,00   | 930,23    | 930,23    |
| 3001462608 | AYUDA P.P. 07.15. ESTANCIA EN CENTROS DE INVESTIGACION. MARIA DEL MAR BORNAY BARACHINA    | 0,00 | 0,00 | 0,00 | 0,00 | 0,00 | 0,00 | 0,00 | 0,00 | 0,00 | 0,00 | 0,00 | 0,00 | 0,00 | 0,00 | 0,00 | 0,00   | 1.200,00  | 1.200,00  |
| 3001462609 | AYUDA P.P. 07.15. AYUDA PARA VIAJES. ANTONIO CARMONA LAVADO                               | 0,00 | 0,00 | 0,00 | 0,00 | 0,00 | 0,00 | 0,00 | 0,00 | 0,00 | 0,00 | 0,00 | 0,00 | 0,00 | 0,00 | 0,00 | 0,00   | 240,00    | 240,00    |
| 3001462611 | AYUDA P.P. 07.15. AYUDA PARA VIAJES. JAIME GUERRERO VILLEGAS                              | 0,00 | 0,00 | 0,00 | 0,00 | 0,00 | 0,00 | 0,00 | 0,00 | 0,00 | 0,00 | 0,00 | 0,00 | 0,00 | 0,00 | 0,00 | 0,00   | 360,00    | 360,00    |
| 3001462614 | AYUDA P.P. 07.15. AYUDA PARA VIAJES. ELENA SOUSA GINEL                                    | 0,00 | 0,00 | 0,00 | 0,00 | 0,00 | 0,00 | 0,00 | 0,00 | 0,00 | 0,00 | 0,00 | 0,00 | 0,00 | 0,00 | 0,00 | 0,00   | 117,54    | 117,54    |
| 3001462618 | AYUDA P.P. 07.18. AYUDA PARA VIAJES. M <sup>º</sup> DOLORES DE LA ROSA N                  | 0,00 | 0,00 | 0,00 | 0,00 | 0,00 | 0,00 | 0,00 | 0,00 | 0,00 | 0,00 | 0,00 | 0,00 | 0,00 | 0,00 | 0,00 | 0,00   | 540,00    | 540,00    |
| 3001462620 | AYUDA P.P. 07.18. AYUDA PARA VIAJES. ALVARO LOPEZ CABRALES                                | 0,00 | 0,00 | 0,00 | 0,00 | 0,00 | 0,00 | 0,00 | 0,00 | 0,00 | 0,00 | 0,00 | 0,00 | 0,00 | 0,00 | 0,00 | 0,00   | 101,00    | 101,00    |
| 3001462623 | AYUDA P.P. 07.18. ESTANCIA EN CENTROS DE INVESTIGACION. LAUR                              | 0,00 | 0,00 | 0,00 | 0,00 | 0,00 | 0,00 | 0,00 | 0,00 | 0,00 | 0,00 | 0,00 | 0,00 | 0,00 | 0,00 | 0,00 | 0,00   | 1.800,00  | 1.800,00  |



# Universidad Pablo de Olavide

## MODIFICACIONES DE CRÉDITO

EJERCICIO 2008 FECHA 31/12/2008

|            |   |      |      |      |      |      |      |      |      |      |      |      |      |      |      |      |      |      |          |      |      |          |
|------------|---|------|------|------|------|------|------|------|------|------|------|------|------|------|------|------|------|------|----------|------|------|----------|
| 3001462624 | AYUDA P.P. 07.18. AYUDA PARA VIAJES. ANA PEREZ-LUÑO ROBLEDO   | 0,00 | 0,00 | 0,00 | 0,00 | 0,00 | 0,00 | 0,00 | 0,00 | 0,00 | 0,00 | 0,00 | 0,00 | 0,00 | 0,00 | 0,00 | 0,00 | 0,00 | 652,55   | 0,00 | 0,00 | 652,55   |
| 3001462702 | AYUDA P.P. 07.3. ORGANIZACION CONFERENCIAS. LINA GALVEZ MUÑOZ   | 0,00 | 0,00 | 0,00 | 0,00 | 0,00 | 0,00 | 0,00 | 0,00 | 0,00 | 0,00 | 0,00 | 0,00 | 0,00 | 0,00 | 0,00 | 0,00 | 0,00 | 106,68   | 0,00 | 0,00 | 106,68   |
| 3001462704 | AYUDA P.P. 07.3. ORGANIZACION CONFERENCIAS. JOSE MANUEL RUEDA CANTIUCHE                                   | 0,00 | 0,00 | 0,00 | 0,00 | 0,00 | 0,00 | 0,00 | 0,00 | 0,00 | 0,00 | 0,00 | 0,00 | 0,00 | 0,00 | 0,00 | 0,00 | 0,00 | 56,24    | 0,00 | 0,00 | 56,24    |
| 3001462708 | AYUDA P.P. 07.15. ORGANIZACION DE CONFERENCIAS Y SEMINARIOS DE INVESTIGACION. FRANCISCO J. FERNANDEZ ROCA | 0,00 | 0,00 | 0,00 | 0,00 | 0,00 | 0,00 | 0,00 | 0,00 | 0,00 | 0,00 | 0,00 | 0,00 | 0,00 | 0,00 | 0,00 | 0,00 | 0,00 | 625,00   | 0,00 | 0,00 | 625,00   |
| 3001462710 | AYUDA P.P. 07.15. ORGANIZACION DE CONFERENCIAS Y SEMINARIOS DE INVESTIGACION. MIGUEL ANGEL HINOJOSA RAMOS | 0,00 | 0,00 | 0,00 | 0,00 | 0,00 | 0,00 | 0,00 | 0,00 | 0,00 | 0,00 | 0,00 | 0,00 | 0,00 | 0,00 | 0,00 | 0,00 | 0,00 | 120,39   | 0,00 | 0,00 | 120,39   |
| 3001462715 | AYUDA P.P. 07.12. GRUPO EMERGENTE. ALFREDO GARCIA HERNANDEZ DIAZ  | 0,00 | 0,00 | 0,00 | 0,00 | 0,00 | 0,00 | 0,00 | 0,00 | 0,00 | 0,00 | 0,00 | 0,00 | 0,00 | 0,00 | 0,00 | 0,00 | 0,00 | 8.618,51 | 0,00 | 0,00 | 8.618,51 |
| 3001462716 | AYUDA P.P. 07.12. GRUPO EMERGENTE. LAURA RIESGO ALVAREZ   | 0,00 | 0,00 | 0,00 | 0,00 | 0,00 | 0,00 | 0,00 | 0,00 | 0,00 | 0,00 | 0,00 | 0,00 | 0,00 | 0,00 | 0,00 | 0,00 | 0,00 | 7.013,50 | 0,00 | 0,00 | 7.013,50 |
| 3001462719 | AYUDA P.P. 07.18. AYUDA PARA VIAJES. ANTONIO F. DE AMORES HE  | 0,00 | 0,00 | 0,00 | 0,00 | 0,00 | 0,00 | 0,00 | 0,00 | 0,00 | 0,00 | 0,00 | 0,00 | 0,00 | 0,00 | 0,00 | 0,00 | 0,00 | 540,00   | 0,00 | 0,00 | 540,00   |
| 3001462721 | AYUDA P.P. 07.18. AYUDA PARA VIAJES. MONICA DOMINGUEZ SERRAN  | 0,00 | 0,00 | 0,00 | 0,00 | 0,00 | 0,00 | 0,00 | 0,00 | 0,00 | 0,00 | 0,00 | 0,00 | 0,00 | 0,00 | 0,00 | 0,00 | 0,00 | 101,70   | 0,00 | 0,00 | 101,70   |
| 3001462722 | AYUDA P.P. 07.18. AYUDA PARA VIAJES. ANA FERNANDEZ CARAZO   | 0,00 | 0,00 | 0,00 | 0,00 | 0,00 | 0,00 | 0,00 | 0,00 | 0,00 | 0,00 | 0,00 | 0,00 | 0,00 | 0,00 | 0,00 | 0,00 | 0,00 | 12,74    | 0,00 | 0,00 | 12,74    |
| 3001462724 | AYUDA P.P. 07.18. ESTANCIA EN CENTROS DE INVESTIGACION. EVA   | 0,00 | 0,00 | 0,00 | 0,00 | 0,00 | 0,00 | 0,00 | 0,00 | 0,00 | 0,00 | 0,00 | 0,00 | 0,00 | 0,00 | 0,00 | 0,00 | 0,00 | 3.600,00 | 0,00 | 0,00 | 3.600,00 |
| 3001462801 | AYUDA P.P. 07.3. ORGANIZACION CONFERENCIAS. ROSA MARIA DIAZ JIMENEZ                                       | 0,00 | 0,00 | 0,00 | 0,00 | 0,00 | 0,00 | 0,00 | 0,00 | 0,00 | 0,00 | 0,00 | 0,00 | 0,00 | 0,00 | 0,00 | 0,00 | 0,00 | 99,40    | 0,00 | 0,00 | 99,40    |
| 3001462902 | AYUDA P.P. 07.4. AYUDA PARA VIAJES. ROSAM. RODRIGUEZ IZQUIERDO  | 0,00 | 0,00 | 0,00 | 0,00 | 0,00 | 0,00 | 0,00 | 0,00 | 0,00 | 0,00 | 0,00 | 0,00 | 0,00 | 0,00 | 0,00 | 0,00 | 0,00 | 48,57    | 0,00 | 0,00 | 48,57    |
| 3001463003 | AYUDA P.P. 07.3. ORGANIZACION CONFERENCIAS. DAVID SOTO FERNANDEZ  | 0,00 | 0,00 | 0,00 | 0,00 | 0,00 | 0,00 | 0,00 | 0,00 | 0,00 | 0,00 | 0,00 | 0,00 | 0,00 | 0,00 | 0,00 | 0,00 | 0,00 | 458,27   | 0,00 | 0,00 | 458,27   |
| 3001463004 | AYUDA P.P. 07.4. AYUDA PARA VIAJES. RAFAEL HIDALGO PRIETO   | 0,00 | 0,00 | 0,00 | 0,00 | 0,00 | 0,00 | 0,00 | 0,00 | 0,00 | 0,00 | 0,00 | 0,00 | 0,00 | 0,00 | 0,00 | 0,00 | 0,00 | 540,00   | 0,00 | 0,00 | 540,00   |
| 3001463006 | AYUDA P.P. 07.7. EDICION PUBLICACIONES. CINTA CANTERLA GONZALEZ   | 0,00 | 0,00 | 0,00 | 0,00 | 0,00 | 0,00 | 0,00 | 0,00 | 0,00 | 0,00 | 0,00 | 0,00 | 0,00 | 0,00 | 0,00 | 0,00 | 0,00 | 90,25    | 0,00 | 0,00 | 90,25    |
| 3001463008 | AYUDA P.P. 07.15. AYUDA PARA VIAJES. GWENDOLINE DE OLIVEIRA NEVES   | 0,00 | 0,00 | 0,00 | 0,00 | 0,00 | 0,00 | 0,00 | 0,00 | 0,00 | 0,00 | 0,00 | 0,00 | 0,00 | 0,00 | 0,00 | 0,00 | 0,00 | 70,41    | 0,00 | 0,00 | 70,41    |
| 3001463016 | AYUDA P.P. 07.18. AYUDA PARA VIAJES. PILAR CRUZ ZUÑIGA  | 0,00 | 0,00 | 0,00 | 0,00 | 0,00 | 0,00 | 0,00 | 0,00 | 0,00 | 0,00 | 0,00 | 0,00 | 0,00 | 0,00 | 0,00 | 0,00 | 0,00 | 900,00   | 0,00 | 0,00 | 900,00   |
| 3001463101 | AYUDA P.P. 07.3. ORGANIZACION CONFERENCIAS. MERCEDES DE LA TORRE GARCIA                                   | 0,00 | 0,00 | 0,00 | 0,00 | 0,00 | 0,00 | 0,00 | 0,00 | 0,00 | 0,00 | 0,00 | 0,00 | 0,00 | 0,00 | 0,00 | 0,00 | 0,00 | 46,06    | 0,00 | 0,00 | 46,06    |
| 3001463109 | AYUDA P.P. 07.18. ESTANCIA EN CENTROS DE INVESTIGACION. ALBE  | 0,00 | 0,00 | 0,00 | 0,00 | 0,00 | 0,00 | 0,00 | 0,00 | 0,00 | 0,00 | 0,00 | 0,00 | 0,00 | 0,00 | 0,00 | 0,00 | 0,00 | 3.600,00 | 0,00 | 0,00 | 3.600,00 |
| 3001463110 | AYUDA P.P. 07.18. AYUDA PARA VIAJES. MARIA DE LA O HERNANDEZ  | 0,00 | 0,00 | 0,00 | 0,00 | 0,00 | 0,00 | 0,00 | 0,00 | 0,00 | 0,00 | 0,00 | 0,00 | 0,00 | 0,00 | 0,00 | 0,00 | 0,00 | 121,20   | 0,00 | 0,00 | 121,20   |
| 3001463202 | AYUDA P.P. 07.15. AYUDA PARA VIAJES. ALBERTO ELIAS VILLALOBOS   | 0,00 | 0,00 | 0,00 | 0,00 | 0,00 | 0,00 | 0,00 | 0,00 | 0,00 | 0,00 | 0,00 | 0,00 | 0,00 | 0,00 | 0,00 | 0,00 | 0,00 | 800,00   | 0,00 | 0,00 | 800,00   |
| 3001463206 | AYUDA P.P. 07.12. GRUPO EMERGENTE. RAFAEL RODRIGUEZ DAGA  | 0,00 | 0,00 | 0,00 | 0,00 | 0,00 | 0,00 | 0,00 | 0,00 | 0,00 | 0,00 | 0,00 | 0,00 | 0,00 | 0,00 | 0,00 | 0,00 | 0,00 | 9.000,00 | 0,00 | 0,00 | 9.000,00 |
| 3001463301 | AYUDA P.P. 07.4. AYUDA PARA VIAJES. GUILLERMO LOPEZ LLUCH   | 0,00 | 0,00 | 0,00 | 0,00 | 0,00 | 0,00 | 0,00 | 0,00 | 0,00 | 0,00 | 0,00 | 0,00 | 0,00 | 0,00 | 0,00 | 0,00 | 0,00 | 540,00   | 0,00 | 0,00 | 540,00   |











# Universidad Pablo de Olavide

## MODIFICACIONES DE CRÉDITO

**EJERCICIO 2008 FECHA 31/12/2008**

|            |   |      |      |      |      |      |      |      |      |      |      |      |      |      |      |      |      |      |           |           |
|------------|---|------|------|------|------|------|------|------|------|------|------|------|------|------|------|------|------|------|-----------|-----------|
| 3001473103 | AYUDA P.P. 08.3. ORGANIZACION DE CONFERENCIAS Y SEMINARIOS DE INVESTIGACION. ADRIAN FUENTES LUQUE           | 0,00 | 0,00 | 0,00 | 0,00 | 0,00 | 0,00 | 0,00 | 0,00 | 0,00 | 0,00 | 0,00 | 0,00 | 0,00 | 0,00 | 0,00 | 0,00 | 0,00 | 629,41    | 629,41    |
| 3001473104 | AYUDA P.P. 08.3. ORGANIZACION DE CONFERENCIAS Y SEMINARIOS DE INVESTIGACION. REYES GOMEZ MORON              | 0,00 | 0,00 | 0,00 | 0,00 | 0,00 | 0,00 | 0,00 | 0,00 | 0,00 | 0,00 | 0,00 | 0,00 | 0,00 | 0,00 | 0,00 | 0,00 | 0,00 | 629,41    | 629,41    |
| 3001473105 | AYUDA P.P. 08.3. ORGANIZACION DE CONFERENCIAS Y SEMINARIOS DE INVESTIGACION. SAAD MOHAMED SAAD-HELAL        | 0,00 | 0,00 | 0,00 | 0,00 | 0,00 | 0,00 | 0,00 | 0,00 | 0,00 | 0,00 | 0,00 | 0,00 | 0,00 | 0,00 | 0,00 | 0,00 | 0,00 | 629,41    | 629,41    |
| 3001473106 | AYUDA P.P. 08.10. EDICION DE LIBROS. LUCIA RUIZ ROSENDO   | 0,00 | 0,00 | 0,00 | 0,00 | 0,00 | 0,00 | 0,00 | 0,00 | 0,00 | 0,00 | 0,00 | 0,00 | 0,00 | 0,00 | 0,00 | 0,00 | 0,00 | 2.500,00  | 2.500,00  |
| 3001473107 | AYUDA P.P. 08.9. AYUDA PARA VIAJES. JORGE JUAN VEGA VEGA  | 0,00 | 0,00 | 0,00 | 0,00 | 0,00 | 0,00 | 0,00 | 0,00 | 0,00 | 0,00 | 0,00 | 0,00 | 0,00 | 0,00 | 0,00 | 0,00 | 0,00 | 540,00    | 540,00    |
| 3001473108 | AYUDA P.P. 08.9. AYUDA PARA VIAJES. DANIELA VENTURA RAGNOLI   | 0,00 | 0,00 | 0,00 | 0,00 | 0,00 | 0,00 | 0,00 | 0,00 | 0,00 | 0,00 | 0,00 | 0,00 | 0,00 | 0,00 | 0,00 | 0,00 | 0,00 | 540,00    | 540,00    |
| 3001473201 | AYUDA P.P. 08.9. ESTANCIAS EN CENTROS DE INVESTIGACION. MARIA LORETO GOMEZ ARAUJO                           | 0,00 | 0,00 | 0,00 | 0,00 | 0,00 | 0,00 | 0,00 | 0,00 | 0,00 | 0,00 | 0,00 | 0,00 | 0,00 | 0,00 | 0,00 | 0,00 | 0,00 | 1.800,00  | 1.800,00  |
| 3001473202 | AYUDA P.P. 08.9. AYUDA PARA VIAJES. ILDEFONSO PEREZ OT  | 0,00 | 0,00 | 0,00 | 0,00 | 0,00 | 0,00 | 0,00 | 0,00 | 0,00 | 0,00 | 0,00 | 0,00 | 0,00 | 0,00 | 0,00 | 0,00 | 0,00 | 420,00    | 420,00    |
| 3001473203 | AYUDA P.P. 08.13. GRUPOS EMERGENTES. BELEN FLORIANO PARDAL  | 0,00 | 0,00 | 0,00 | 0,00 | 0,00 | 0,00 | 0,00 | 0,00 | 0,00 | 0,00 | 0,00 | 0,00 | 0,00 | 0,00 | 0,00 | 0,00 | 0,00 | 3.333,33  | 3.333,33  |
| 3001473204 | AYUDA P.P. 08.13. GRUPOS EMERGENTES. MARIA DE LOS ANGELES ORTEGA DE LA TORRE                                | 0,00 | 0,00 | 0,00 | 0,00 | 0,00 | 0,00 | 0,00 | 0,00 | 0,00 | 0,00 | 0,00 | 0,00 | 0,00 | 0,00 | 0,00 | 0,00 | 0,00 | 3.333,33  | 3.333,33  |
| 3001473205 | AYUDA P.P. 08.13. GRUPOS EMERGENTES. ANTONIO J. PEREZ PULIDO  | 0,00 | 0,00 | 0,00 | 0,00 | 0,00 | 0,00 | 0,00 | 0,00 | 0,00 | 0,00 | 0,00 | 0,00 | 0,00 | 0,00 | 0,00 | 0,00 | 0,00 | 3.333,33  | 3.333,33  |
| 3001473206 | AYUDA P.P. 08.16. AYUDA PARA VIAJES. ANTONIO M. ESCUDERO LIRIO  | 0,00 | 0,00 | 0,00 | 0,00 | 0,00 | 0,00 | 0,00 | 0,00 | 0,00 | 0,00 | 0,00 | 0,00 | 0,00 | 0,00 | 0,00 | 0,00 | 0,00 | 540,00    | 540,00    |
| 3001473207 | AYUDA P.P. 08.16. AYUDA PARA VIAJES. PEDRO JIMENEZ MEJIAS   | 0,00 | 0,00 | 0,00 | 0,00 | 0,00 | 0,00 | 0,00 | 0,00 | 0,00 | 0,00 | 0,00 | 0,00 | 0,00 | 0,00 | 0,00 | 0,00 | 0,00 | 540,00    | 540,00    |
| 3001473301 | AYUDA P.P. 08.3. ORGANIZACION DE CONFERENCIAS Y SEMINARIOS DE INVESTIGACION. JUAN CARLOS RODRIGUEZ AGUILERA | 0,00 | 0,00 | 0,00 | 0,00 | 0,00 | 0,00 | 0,00 | 0,00 | 0,00 | 0,00 | 0,00 | 0,00 | 0,00 | 0,00 | 0,00 | 0,00 | 0,00 | 2.832,39  | 2.832,39  |
| 3001473302 | AYUDA P.P. 08.9. ESTANCIAS EN CENTROS DE INVESTIGACION. ANTONIO RODRIGUEZ MORENO                            | 0,00 | 0,00 | 0,00 | 0,00 | 0,00 | 0,00 | 0,00 | 0,00 | 0,00 | 0,00 | 0,00 | 0,00 | 0,00 | 0,00 | 0,00 | 0,00 | 0,00 | 1.800,00  | 1.800,00  |
| 3001473303 | AYUDA P.P. 08.9. ESTANCIAS EN CENTROS DE INVESTIGACION. EMILIO SIENDONES CASTILLO                           | 0,00 | 0,00 | 0,00 | 0,00 | 0,00 | 0,00 | 0,00 | 0,00 | 0,00 | 0,00 | 0,00 | 0,00 | 0,00 | 0,00 | 0,00 | 0,00 | 0,00 | 3.600,00  | 3.600,00  |
| 3001473304 | AYUDA P.P. 08.15. TECNICOS DE APOYO A LA INVESTIGACION. BIO-122. JOSE WF DELGADO GARCIA                     | 0,00 | 0,00 | 0,00 | 0,00 | 0,00 | 0,00 | 0,00 | 0,00 | 0,00 | 0,00 | 0,00 | 0,00 | 0,00 | 0,00 | 0,00 | 0,00 | 0,00 | 24.000,00 | 24.000,00 |
| 3001473305 | AYUDA P.P. 08.16. AYUDA PARA VIAJES. ANGEL M. CARRION RODRIGUEZ   | 0,00 | 0,00 | 0,00 | 0,00 | 0,00 | 0,00 | 0,00 | 0,00 | 0,00 | 0,00 | 0,00 | 0,00 | 0,00 | 0,00 | 0,00 | 0,00 | 0,00 | 540,00    | 540,00    |
| 3001473306 | AYUDA P.P. 08.16. AYUDA PARA VIAJES. MARIA BEGONA HERRERA RODRIGUEZ   | 0,00 | 0,00 | 0,00 | 0,00 | 0,00 | 0,00 | 0,00 | 0,00 | 0,00 | 0,00 | 0,00 | 0,00 | 0,00 | 0,00 | 0,00 | 0,00 | 0,00 | 0,00      | 0,00      |
| 3001473307 | AYUDA P.P. 08.16. AYUDA PARA VIAJES. NOELIA MADRONAL MONGE  | 0,00 | 0,00 | 0,00 | 0,00 | 0,00 | 0,00 | 0,00 | 0,00 | 0,00 | 0,00 | 0,00 | 0,00 | 0,00 | 0,00 | 0,00 | 0,00 | 0,00 | 540,00    | 540,00    |
| 3001473308 | AYUDA P.P. 08.16. AYUDA PARA VIAJES. JESUS REXACH BENAVIDES   | 0,00 | 0,00 | 0,00 | 0,00 | 0,00 | 0,00 | 0,00 | 0,00 | 0,00 | 0,00 | 0,00 | 0,00 | 0,00 | 0,00 | 0,00 | 0,00 | 0,00 | 0,00      | 0,00      |
| 3001473309 | AYUDA P.P. 08.16. AYUDA PARA VIAJES. ROGIO ROMERO GRANADOS  | 0,00 | 0,00 | 0,00 | 0,00 | 0,00 | 0,00 | 0,00 | 0,00 | 0,00 | 0,00 | 0,00 | 0,00 | 0,00 | 0,00 | 0,00 | 0,00 | 0,00 | 540,00    | 540,00    |



# Universidad Pablo de Olavide

## MODIFICACIONES DE CRÉDITO

EJERCICIO 2008 FECHA 31/12/2008

|            |   |      |      |      |      |      |      |      |      |      |      |      |      |      |      |          |          |          |
|------------|---|------|------|------|------|------|------|------|------|------|------|------|------|------|------|----------|----------|----------|
| 3001473401 | AYUDA P.P. 08.3. ORGANIZACION DE CONFERENCIAS Y SEMINARIOS DE INVESTIGACION. DAVID GALLEGO PUYOL        | 0,00 | 0,00 | 0,00 | 0,00 | 0,00 | 0,00 | 0,00 | 0,00 | 0,00 | 0,00 | 0,00 | 0,00 | 0,00 | 0,00 | 629,41   | 629,41   | 629,41   |
| 3001473402 | AYUDA P.P. 08.3. ORGANIZACION DE CONFERENCIAS Y SEMINARIOS DE INVESTIGACION. BRUNO MARTINEZ HAYA        | 0,00 | 0,00 | 0,00 | 0,00 | 0,00 | 0,00 | 0,00 | 0,00 | 0,00 | 0,00 | 0,00 | 0,00 | 0,00 | 0,00 | 629,41   | 629,41   | 629,41   |
| 3001473403 | AYUDA P.P. 08.9. AYUDA PARA VIAJES. JORGE DURAN HUMIA   | 0,00 | 0,00 | 0,00 | 0,00 | 0,00 | 0,00 | 0,00 | 0,00 | 0,00 | 0,00 | 0,00 | 0,00 | 0,00 | 0,00 | 240,00   | 240,00   | 240,00   |
| 3001473404 | AYUDA P.P. 08.9. AYUDA PARA VIAJES. ALEXANDRA RODRIGUEZ PEREIRAS  | 0,00 | 0,00 | 0,00 | 0,00 | 0,00 | 0,00 | 0,00 | 0,00 | 0,00 | 0,00 | 0,00 | 0,00 | 0,00 | 0,00 | 240,00   | 240,00   | 240,00   |
| 3001473405 | AYUDA P.P. 08.13. GRUPOS EMERGENTES. ANTONIA JIMENEZ RODRIGUEZ  | 0,00 | 0,00 | 0,00 | 0,00 | 0,00 | 0,00 | 0,00 | 0,00 | 0,00 | 0,00 | 0,00 | 0,00 | 0,00 | 0,00 | 3.333,33 | 3.333,33 | 3.333,33 |
| 3001473406 | AYUDA P.P. 08.13. GRUPOS EMERGENTES. ANA PAULA ZADERENKO PARTIDA  | 0,00 | 0,00 | 0,00 | 0,00 | 0,00 | 0,00 | 0,00 | 0,00 | 0,00 | 0,00 | 0,00 | 0,00 | 0,00 | 0,00 | 3.333,33 | 3.333,33 | 3.333,33 |
| 3001473407 | AYUDA P.P. 08.16. ESTANCIAS EN CENTROS DE INVESTIGACION. MARGARITA ZANGO PASCUAL                        | 0,00 | 0,00 | 0,00 | 0,00 | 0,00 | 0,00 | 0,00 | 0,00 | 0,00 | 0,00 | 0,00 | 0,00 | 0,00 | 0,00 | 1.800,00 | 1.800,00 | 1.800,00 |
| 3001473408 | AYUDA P.P. 08.16. AYUDA PARA VIAJES. JUAN DOMINGO DELGADO GARCIA  | 0,00 | 0,00 | 0,00 | 0,00 | 0,00 | 0,00 | 0,00 | 0,00 | 0,00 | 0,00 | 0,00 | 0,00 | 0,00 | 0,00 | 420,00   | 420,00   | 420,00   |
| 3001473409 | AYUDA P.P. 08.16. AYUDA PARA VIAJES. MARIA DEL PILAR ORTIZ CALDERON                                     | 0,00 | 0,00 | 0,00 | 0,00 | 0,00 | 0,00 | 0,00 | 0,00 | 0,00 | 0,00 | 0,00 | 0,00 | 0,00 | 0,00 | 540,00   | 540,00   | 540,00   |
| 3001473410 | AYUDA P.P. 08.16. AYUDA PARA VIAJES. MARIA MARGARITA ZANGO PASCUAL                                      | 0,00 | 0,00 | 0,00 | 0,00 | 0,00 | 0,00 | 0,00 | 0,00 | 0,00 | 0,00 | 0,00 | 0,00 | 0,00 | 0,00 | 540,00   | 540,00   | 540,00   |
| 3001473501 | AYUDA P.P. 08.3. ORGANIZACION DE CONFERENCIAS Y SEMINARIOS DE INVESTIGACION. JUAN JOSE GONZALEZ BADILLO | 0,00 | 0,00 | 0,00 | 0,00 | 0,00 | 0,00 | 0,00 | 0,00 | 0,00 | 0,00 | 0,00 | 0,00 | 0,00 | 0,00 | 629,41   | 629,41   | 629,41   |
| 3001473502 | AYUDA P.P. 08.3. ORGANIZACION DE CONFERENCIAS Y SEMINARIOS DE INVESTIGACION. ANTONIO LEON PRADOS        | 0,00 | 0,00 | 0,00 | 0,00 | 0,00 | 0,00 | 0,00 | 0,00 | 0,00 | 0,00 | 0,00 | 0,00 | 0,00 | 0,00 | 500,00   | 500,00   | 500,00   |
| 3001473503 | AYUDA P.P. 08.9. ESTANCIAS EN CENTRO DE INVESTIGACION. CARLOS DAVID BARRANCO GONZALEZ                   | 0,00 | 0,00 | 0,00 | 0,00 | 0,00 | 0,00 | 0,00 | 0,00 | 0,00 | 0,00 | 0,00 | 0,00 | 0,00 | 0,00 | 1.800,00 | 1.800,00 | 1.800,00 |
| 3001473504 | AYUDA P.P. 08.9. AYUDA PARA VIAJES. FCO. JOSE BERRAL DE LA ROSA   | 0,00 | 0,00 | 0,00 | 0,00 | 0,00 | 0,00 | 0,00 | 0,00 | 0,00 | 0,00 | 0,00 | 0,00 | 0,00 | 0,00 | 900,00   | 900,00   | 900,00   |
| 3001473505 | AYUDA P.P. 08.9. ESTANCIAS EN CENTROS DE INVESTIGACION. FEDERICO DIVINA                                 | 0,00 | 0,00 | 0,00 | 0,00 | 0,00 | 0,00 | 0,00 | 0,00 | 0,00 | 0,00 | 0,00 | 0,00 | 0,00 | 0,00 | 1.800,00 | 1.800,00 | 1.800,00 |
| 3001473506 | AYUDA P.P. 08.16. ESTANCIAS EN CENTROS DE INVESTIGACION. RAUL GIRALDEZ ROJO                             | 0,00 | 0,00 | 0,00 | 0,00 | 0,00 | 0,00 | 0,00 | 0,00 | 0,00 | 0,00 | 0,00 | 0,00 | 0,00 | 0,00 | 1.200,00 | 1.200,00 | 1.200,00 |
| 3001473507 | AYUDA P.P. 08.16. AYUDA PARA VIAJES. FCO. JOSE BERRAL DE LA R   | 0,00 | 0,00 | 0,00 | 0,00 | 0,00 | 0,00 | 0,00 | 0,00 | 0,00 | 0,00 | 0,00 | 0,00 | 0,00 | 0,00 | 900,00   | 900,00   | 900,00   |
| 3001473508 | AYUDA P.P. 08.16. AYUDA PARA VIAJES. JOSE A. GONZALEZ JURADO  | 0,00 | 0,00 | 0,00 | 0,00 | 0,00 | 0,00 | 0,00 | 0,00 | 0,00 | 0,00 | 0,00 | 0,00 | 0,00 | 0,00 | 900,00   | 900,00   | 900,00   |
| 3001473509 | AYUDA P.P. 08.16. AYUDA PARA VIAJES. RAQUEL PEREZ ORDAS   | 0,00 | 0,00 | 0,00 | 0,00 | 0,00 | 0,00 | 0,00 | 0,00 | 0,00 | 0,00 | 0,00 | 0,00 | 0,00 | 0,00 | 240,00   | 240,00   | 240,00   |
| 3001479001 | AYUDA P.P. 08.3. ORGANIZACION DE CONFERENCIAS Y SEMINARIOS DE INVESTIGACION. JAMES CASTELLI-GAIR        | 0,00 | 0,00 | 0,00 | 0,00 | 0,00 | 0,00 | 0,00 | 0,00 | 0,00 | 0,00 | 0,00 | 0,00 | 0,00 | 0,00 | 2.832,39 | 2.832,39 | 2.832,39 |
| 3001479002 | AYUDA P.P. 08.13. GRUPOS EMERGENTES. MANUEL A. BALLESTEROS SIMARRO                                      | 0,00 | 0,00 | 0,00 | 0,00 | 0,00 | 0,00 | 0,00 | 0,00 | 0,00 | 0,00 | 0,00 | 0,00 | 0,00 | 0,00 | 3.333,33 | 3.333,33 | 3.333,33 |
| 3001479003 | AYUDA P.P. 08.13. GRUPOS EMERGENTES. BEATRIZ ESTRADA MARTIN   | 0,00 | 0,00 | 0,00 | 0,00 | 0,00 | 0,00 | 0,00 | 0,00 | 0,00 | 0,00 | 0,00 | 0,00 | 0,00 | 0,00 | 3.333,33 | 3.333,33 | 3.333,33 |

# Universidad Pablo de Olavide

## MODIFICACIONES DE CRÉDITO

EJERCICIO 2008 FECHA 31/12/2008

|            |  |      |      |      |      |      |      |      |      |      |      |      |      |      |      |      |      |      |      |          |           |           |            |           |
|------------|--|------|------|------|------|------|------|------|------|------|------|------|------|------|------|------|------|------|------|----------|-----------|-----------|------------|-----------|
| 3001479004 | AYUDA P.P. 08.13. GRUPOS EMERGENTES. JUAN RAMON MARTINEZ MORALES   | 0,00 | 0,00 | 0,00 | 0,00 | 0,00 | 0,00 | 0,00 | 0,00 | 0,00 | 0,00 | 0,00 | 0,00 | 0,00 | 0,00 | 0,00 | 0,00 | 0,00 | 0,00 | 3.333,33 | 3.333,33  |           |            |           |
| 3001479005 | AYUDA P.P. 08.15 TECNICOS DE APOYO A LA INVESTIGACION. BIO-317 JOSE LUIS GOMEZ SKARMETA  | 0,00 | 0,00 | 0,00 | 0,00 | 0,00 | 0,00 | 0,00 | 0,00 | 0,00 | 0,00 | 0,00 | 0,00 | 0,00 | 0,00 | 0,00 | 0,00 | 0,00 | 0,00 | 0,00     | 24.000,00 | 24.000,00 |            |           |
| 3001479006 | AYUDA P.P. 08.16. AYUDA PARA VIAJES AZAHARA FERNANDEZ GUIZAN   | 0,00 | 0,00 | 0,00 | 0,00 | 0,00 | 0,00 | 0,00 | 0,00 | 0,00 | 0,00 | 0,00 | 0,00 | 0,00 | 0,00 | 0,00 | 0,00 | 0,00 | 0,00 | 0,00     | 540,00    | 540,00    |            |           |
| 3001479007 | AYUDA P.P. 08.16. AYUDA PARA VIAJES. ANGELA FONTAN LOZANO  | 0,00 | 0,00 | 0,00 | 0,00 | 0,00 | 0,00 | 0,00 | 0,00 | 0,00 | 0,00 | 0,00 | 0,00 | 0,00 | 0,00 | 0,00 | 0,00 | 0,00 | 0,00 | 0,00     | 540,00    | 540,00    |            |           |
| 3002012003 | CONV. CONSEJ. EMPLEO. ARENAS VIRUEZ MARGARITA. ACTUALIZACION CONTENIDOS PORTAL CALIDAD EN EMPLEO. PORTAL DE RESPONSABILIDAD SOCIAL CORPORATIVA     | 0,00 | 0,00 | 0,00 | 0,00 | 0,00 | 0,00 | 0,00 | 0,00 | 0,00 | 0,00 | 0,00 | 0,00 | 0,00 | 0,00 | 0,00 | 0,00 | 0,00 | 0,00 | 0,00     | 0,00      | 5.043,11  | 5.043,11   |           |
| 3002012004 | CONV. CONSEJ. EMPLEO. CONSEJO AND. RRL. ARMAS VIRUEZ M. ACTUALIZACION DE CONTENIDOS Y NUEVAS FUNCIONALIDADES DEL PORTAL DE LA CALIDAD EN EL EMPLEO | 0,00 | 0,00 | 0,00 | 0,00 | 0,00 | 0,00 | 0,00 | 0,00 | 0,00 | 0,00 | 0,00 | 0,00 | 0,00 | 0,00 | 0,00 | 0,00 | 0,00 | 0,00 | 0,00     | 0,00      | 10.086,22 | 10.086,22  |           |
| 3002012103 | CONV. CONSEJERIA TURISMO DEPORTE . LASARTE ALVAREZ J. REALIZACION ESTUDIO SOBRE DEPORTE Y FISCALIDAD   | 0,00 | 0,00 | 0,00 | 0,00 | 0,00 | 0,00 | 0,00 | 0,00 | 0,00 | 0,00 | 0,00 | 0,00 | 0,00 | 0,00 | 0,00 | 0,00 | 0,00 | 0,00 | 0,00     | 0,00      | 20.956,84 | 20.956,84  |           |
| 3002012104 | CONV. CONSEJ. TURISMO. LOPEZ GONZALEZ J.I. ORDENACION JURIDICA DEL COMERCIO EN ANDALUCIA   | 0,00 | 0,00 | 0,00 | 0,00 | 0,00 | 0,00 | 0,00 | 0,00 | 0,00 | 0,00 | 0,00 | 0,00 | 0,00 | 0,00 | 0,00 | 0,00 | 0,00 | 0,00 | 0,00     | 0,00      | 23.417,28 | 23.417,28  |           |
| 3002012701 | CONT. CONSEJ. ECONOMIA Y HACIENDA PARA SEGUIMIENTO PLAN ECONOMICO ANDALUCIA S. XXI. JOSE M. OKEAN ALONSO   | 0,00 | 0,00 | 0,00 | 0,00 | 0,00 | 0,00 | 0,00 | 0,00 | 0,00 | 0,00 | 0,00 | 0,00 | 0,00 | 0,00 | 0,00 | 0,00 | 0,00 | 0,00 | 0,00     | 0,00      | 4.434,48  | 4.434,48   |           |
| 3002012703 | CONT. CONSEJ. ECONOMIA Y HDA. MODELO SIMULACION DINAMICA SISTEMA SOCIOECONOMICO ANDALUZ. JOSE A. ORDAZ SANZ  | 0,00 | 0,00 | 0,00 | 0,00 | 0,00 | 0,00 | 0,00 | 0,00 | 0,00 | 0,00 | 0,00 | 0,00 | 0,00 | 0,00 | 0,00 | 0,00 | 0,00 | 0,00 | 0,00     | 0,00      | 4.895,19  | 4.895,19   |           |
| 3002012704 | CONV. CONSEJ. ECONOMIA ELABORACION INDICADORES EVALUACION PLAN ECONOMICO ANDALUCIA SIGLO XXI. JOSE MARIA OKEAN ALONSO                              | 0,00 | 0,00 | 0,00 | 0,00 | 0,00 | 0,00 | 0,00 | 0,00 | 0,00 | 0,00 | 0,00 | 0,00 | 0,00 | 0,00 | 0,00 | 0,00 | 0,00 | 0,00 | 0,00     | 0,00      | 69.793,79 | 107.718,35 |           |
| 3002012705 | CON. CONSEJ. ECONOMIA SEG. Y ACTUAL. PROG. NACIONAL DE REFORMAS. J. ANTONIO ORDAZ SANZ   | 0,00 | 0,00 | 0,00 | 0,00 | 0,00 | 0,00 | 0,00 | 0,00 | 0,00 | 0,00 | 0,00 | 0,00 | 0,00 | 0,00 | 0,00 | 0,00 | 0,00 | 0,00 | 0,00     | 0,00      | 71.806,31 | 104.912,56 |           |
| 3002012706 | CONT. FUND. ANDALUZA DE SERVICIOS SOCIALES. ENCUESTAS A ZONAS DE TRABAJO SOCIAL DE MUNICIPIOS ANDALUCES SB. INMIGRACION MONICA DOMINGUEZ SERRANO   | 0,00 | 0,00 | 0,00 | 0,00 | 0,00 | 0,00 | 0,00 | 0,00 | 0,00 | 0,00 | 0,00 | 0,00 | 0,00 | 0,00 | 0,00 | 0,00 | 0,00 | 0,00 | 0,00     | 0,00      | 0,00      | 9,01       | 9,01      |
| 3002012707 | CONT. CONSEJ. E1 Y H1 DGE SIMULADOR MEGAND 200-2013: UN MODELO DE EQUILIBRIO GENERAL   | 0,00 | 0,00 | 0,00 | 0,00 | 0,00 | 0,00 | 0,00 | 0,00 | 0,00 | 0,00 | 0,00 | 0,00 | 0,00 | 0,00 | 0,00 | 0,00 | 0,00 | 0,00 | 0,00     | 0,00      | 0,00      | 19.812,99  | 31.230,30 |
| 3002012708 | CONV. AETSÁ. FINTO PRADES JOSE LUIS. ANALISIS COSTE-BENEFICIO GENERALIZADO DE LA SANIDAD ANDALUZA  | 0,00 | 0,00 | 0,00 | 0,00 | 0,00 | 0,00 | 0,00 | 0,00 | 0,00 | 0,00 | 0,00 | 0,00 | 0,00 | 0,00 | 0,00 | 0,00 | 0,00 | 0,00 | 0,00     | 0,00      | 0,00      | 9.340,34   | 9.340,34  |
| 3002012709 | CONV. CONSEJ. MEDIO AMBIENTE. VELAZQUEZ E. RED ECONOMIA ECOLOGICA  | 0,00 | 0,00 | 0,00 | 0,00 | 0,00 | 0,00 | 0,00 | 0,00 | 0,00 | 0,00 | 0,00 | 0,00 | 0,00 | 0,00 | 0,00 | 0,00 | 0,00 | 0,00 | 0,00     | 0,00      | 0,00      | 14.000,00  | 14.000,00 |
| 3002012710 | CONV. CONSEJ. ECON. Y HAC. RUBIO GASTANO C. ESTUDIO DIFERENCIAS COSTE LABORAL UNITARIO POR SEXO PARA ESAS. EN ANDALUCIA                            | 0,00 | 0,00 | 0,00 | 0,00 | 0,00 | 0,00 | 0,00 | 0,00 | 0,00 | 0,00 | 0,00 | 0,00 | 0,00 | 0,00 | 0,00 | 0,00 | 0,00 | 0,00 | 0,00     | 0,00      | 0,00      | 10.594,46  | 10.594,46 |
| 3002012901 | CONT. IAPH PARA ANALISIS AREAS Y AMBITOS PAISAJISTICOS DEFINIDOS POR CONSEJ. MEDIO AMBIENTE. ELODIA HERNANDEZ LEON                                 | 0,00 | 0,00 | 0,00 | 0,00 | 0,00 | 0,00 | 0,00 | 0,00 | 0,00 | 0,00 | 0,00 | 0,00 | 0,00 | 0,00 | 0,00 | 0,00 | 0,00 | 0,00 | 0,00     | 0,00      | 0,00      | 1.736,23   | 1.736,23  |





# Universidad Pablo de Olavide

## MODIFICACIONES DE CRÉDITO

EJERCICIO 2008 FECHA 31/12/2008

|            |   |      |      |      |      |      |      |      |           |           |      |           |           |
|------------|---|------|------|------|------|------|------|------|-----------|-----------|------|-----------|-----------|
| 3002032902 | SUBV. CONSEJ. TURISMO RESOL.17 DE SEPT. 2008 XI CONGRESO NACIONAL DE PSICOLOGIA DEL DEPORTE JOSE CARLOS JAENES                            | 0,00 | 0,00 | 0,00 | 0,00 | 0,00 | 0,00 | 0,00 | 0,00      | 21.661,00 | 0,00 | -2.800,00 | 18.861,00 |
| 3002033101 | CONV. CONSEJ. EDUCACION PLAN FOMENTO PLURLINGUISMO ANDALUCIA. FRANCISCO LORENZO BERGUILLOS  | 0,00 | 0,00 | 0,00 | 0,00 | 0,00 | 0,00 | 0,00 | 3.132,09  | 18.000,00 | 0,00 | 0,00      | 21.132,09 |
| 3002039201 | SUBV. CONSEJ. JUSTICIA CURSO ABORDAJE INTEGRAL DE LA VIOLENCIA DE GENERO EN ANDALUCIA 2007  | 0,00 | 0,00 | 0,00 | 0,00 | 0,00 | 0,00 | 0,00 | 0,00      | 6.000,00  | 0,00 | 0,00      | 6.000,00  |
| 3002042201 | SUBV. DE LA CONSEJERIA DE ECONOMIA PARA EL XVIII SIMPOSIO DE ANALISIS ECONOMICO. J.M OKEAN  | 0,00 | 0,00 | 0,00 | 0,00 | 0,00 | 0,00 | 0,00 | 17,07     | 0,00      | 0,00 | 0,00      | 17,07     |
| 3002042801 | PROYECTO EQUAL 422 ATENEA. ANA MARIA GOMEZ PEREZ  | 0,00 | 0,00 | 0,00 | 0,00 | 0,00 | 0,00 | 0,00 | 21.953,88 | 0,00      | 0,00 | 0,00      | 21.953,88 |
| 3002042903 | SUBV. NOMIN. OBSERVATORIO MUNDO LOCAL NAVARRO YANEZ CLEMENTE. RESOL. 11 12 2006   | 0,00 | 0,00 | 0,00 | 0,00 | 0,00 | 0,00 | 0,00 | 1.575,00  | 0,00      | 0,00 | 0,00      | 1.575,00  |
| 3002043001 | SUBV. CONSEJ. OBRAS PUB. 28.11.05 PARA FORMA. BANCO IMAGENES FOTOGRAFICAS LATINOAMERICA. JUAN MARCHENA FERNANDEZ                          | 0,00 | 0,00 | 0,00 | 0,00 | 0,00 | 0,00 | 0,00 | 6.554,03  | 0,00      | 0,00 | 0,00      | 6.554,03  |
| 3002043002 | SUBV. CONSEJ. JUSTICIA PARA EVALUACION CIENTIFICA METODOLOGIA TRABALOS RECUPERACION MEMORIA HISTORICA. ANTONIO HERRERA GONZALEZ DE MOLINA | 0,00 | 0,00 | 0,00 | 0,00 | 0,00 | 0,00 | 0,00 | 1.500,14  | 0,00      | 0,00 | 0,00      | 1.500,14  |
| 3002043003 | TRANSF. AGAE ASESORAMIENTO EN DETERMINADOS PROCESOS DE EVALUACION MANUEL HERRERO SANCHEZ  | 0,00 | 0,00 | 0,00 | 0,00 | 0,00 | 0,00 | 0,00 | 1.466,24  | 4.463,24  | 0,00 | 0,00      | 5.929,48  |
| 3002049203 | SUBV. CONSEJ. GOBERNACION PARA ACTIVIDADES FORMACION INMIGRACION. FUNDACION UNISOC  | 0,00 | 0,00 | 0,00 | 0,00 | 0,00 | 0,00 | 0,00 | 1.679,97  | 0,00      | 0,00 | 0,00      | 1.679,97  |
| 3002049204 | SUBV. INSTITUTO ANDALUZ JUVENTUD PARA INICIAR CONSTRUYENDO PARENTES POLIGONO SUR. FUNDACION UNISOC  | 0,00 | 0,00 | 0,00 | 0,00 | 0,00 | 0,00 | 0,00 | 32,02     | 0,00      | 0,00 | 0,00      | 32,02     |
| 3002049205 | SUBV. CONSEJ. TURISMO PARA FINANCIAR GASTOS CAMPEONATOS DE ANDALUCIA. RESOL. 14.08.2006. FUNDACION UNISOC                                 | 0,00 | 0,00 | 0,00 | 0,00 | 0,00 | 0,00 | 0,00 | 27.583,13 | 0,00      | 0,00 | 0,00      | 27.583,13 |
| 3002049207 | SUBV. CONSEJ. IGUALDAD ALOJAMIENTO UNIVERSITARIO COMPARTIDO 2007  | 0,00 | 0,00 | 0,00 | 0,00 | 0,00 | 0,00 | 0,00 | 0,00      | 6.000,00  | 0,00 | 0,00      | 6.000,00  |
| 3002049401 | SUBV. CITANDALUCIA PROY. TRANSFER ACUERDO COLABORACION 02 10 06. CODIGOS 06TTT19. 06TTT20. 06TTT22. 06TTT24                               | 0,00 | 0,00 | 0,00 | 0,00 | 0,00 | 0,00 | 0,00 | 9.758,05  | 12.931,04 | 0,00 | 0,00      | 22.689,09 |
| 3002049606 | SUBV. CONSEJ. IGUALDAD PARA PROGRAMA CONSTRUYENDO NUESTRA CULTURA Y NUESTRO OCIO. RESOL. 07.07.2004. VICERRECT. PROMOCION SOCIAL          | 0,00 | 0,00 | 0,00 | 0,00 | 0,00 | 0,00 | 0,00 | 2.750,00  | 0,00      | 0,00 | 0,00      | 2.750,00  |
| 3002049609 | SUBV. INSTITUTO ANDALUZ MUJER PARA CURSO TALLER VIOLENCIA DE GENERO RELACIONES INTER. Y RESOL. CONFLICTOS. AULA DE GENERO                 | 0,00 | 0,00 | 0,00 | 0,00 | 0,00 | 0,00 | 0,00 | 299,00    | 0,00      | 0,00 | 0,00      | 299,00    |
| 3002049613 | SUBV. CONSEJ. GOBERNACION PARA PROGRAMA VOLUNTARIADO EN EL AMBITO RURAL. VICERRECT. PROMOCION SOCIAL                                      | 0,00 | 0,00 | 0,00 | 0,00 | 0,00 | 0,00 | 0,00 | 2.789,98  | 0,00      | 0,00 | 0,00      | 2.789,98  |
| 3002049620 | SUBV. CONSEJ. GOBERNACION PARA PROGRAMAS Y ACTUACIONES VOLUNTARIADO. RESOL. 18.07.2006. VICERRECT. PROMOCION SOCIAL                       | 0,00 | 0,00 | 0,00 | 0,00 | 0,00 | 0,00 | 0,00 | 2.750,00  | 0,00      | 0,00 | 0,00      | 2.750,00  |



# Universidad Pablo de Olavide

## MODIFICACIONES DE CRÉDITO

**EJERCICIO 2008 FECHA 31/12/2008**

|            |  |      |      |      |      |      |      |      |      |      |      |      |      |      |           |           |
|------------|--|------|------|------|------|------|------|------|------|------|------|------|------|------|-----------|-----------|
| 3002049621 | SUBV. CONSEJ. GOBERNACION PARA OBSERVATORIO ANDALUZ VOLUNTARIADO, RESOL. 18.07.2006. VICERRECT. PROMOCION SOCIAL                                     | 0,00 | 0,00 | 0,00 | 0,00 | 0,00 | 0,00 | 0,00 | 0,00 | 0,00 | 0,00 | 0,00 | 0,00 | 0,00 | 0,00      | 3.250,00  |
| 3002049622 | SUBV. CONSEJERIA IGUALDAD ALOJAMIENTO COMPARTIDO UNIVERSITARIOS SOLIDARIOS   | 0,00 | 0,00 | 0,00 | 0,00 | 0,00 | 0,00 | 0,00 | 0,00 | 0,00 | 0,00 | 0,00 | 0,00 | 0,00 | 0,00      | 1.392,00  |
| 3002049623 | SUBV. CONSEJ. IGUALDAD DROGODEPENDENCIA Y ADICCIONES. CONVENIO FECHA 07.12.2006  | 0,00 | 0,00 | 0,00 | 0,00 | 0,00 | 0,00 | 0,00 | 0,00 | 0,00 | 0,00 | 0,00 | 0,00 | 0,00 | 0,00      | 20.534,09 |
| 3002049624 | SUBV. CONSEJ. IGUALDAD VOLUNTARIADO SOCIAL ACTIV CONSTRUENDO NUESTRA CULTURA Y NUESTRO OCIO. ORDEN 01.02.2006  | 0,00 | 0,00 | 0,00 | 0,00 | 0,00 | 0,00 | 0,00 | 0,00 | 0,00 | 0,00 | 0,00 | 0,00 | 0,00 | 0,00      | 3.000,00  |
| 3002049625 | SUBV. CONSEJ. MEDIO AMBIENTE. EXPED. 653.06 E.00. LUIS AMADOR. PROY. MESES TEMATICOS TRANSPORTES RESIDUOS Y ZONAS VERDES                             | 0,00 | 0,00 | 0,00 | 0,00 | 0,00 | 0,00 | 0,00 | 0,00 | 0,00 | 0,00 | 0,00 | 0,00 | 0,00 | 2.700,00  | 10.800,00 |
| 3002049626 | SUBV. CONSEJ. GOBERNACION PARA OBSERVATORIO ANDALUZ DE VOLUNTARIADO 2007   | 0,00 | 0,00 | 0,00 | 0,00 | 0,00 | 0,00 | 0,00 | 0,00 | 0,00 | 0,00 | 0,00 | 0,00 | 0,00 | 0,00      | 28.584,20 |
| 3002049627 | SUBV. C. PARA LA IGUALDAD Y BIENESTAR SOCIAL CONSTRUENDO NUESTRA CULTURA Y NUESTRO OCIO  | 0,00 | 0,00 | 0,00 | 0,00 | 0,00 | 0,00 | 0,00 | 0,00 | 0,00 | 0,00 | 0,00 | 0,00 | 0,00 | 0,00      | 12.000,00 |
| 3002049628 | SUBV. INSTITUTO ANDALUZ DE LA JUVENTUD PRYO. TALLERES DE PREVENION DE VIOLENCIA DE GENERO PARA JOVENES EN EL AMBITO ESCOLAR                          | 0,00 | 0,00 | 0,00 | 0,00 | 0,00 | 0,00 | 0,00 | 0,00 | 0,00 | 0,00 | 0,00 | 0,00 | 0,00 | 5.200,00  | 10.400,00 |
| 3002049629 | SUBV. INSTITUTO ANDALUZ DE LA JUVENTUD PRYO SAPI SERVICIO DE ASESORAMIENTO PSICOLOGICO-SOCIAL A JOVENES CON ENFOQUE INTEGRAL DE GENERO               | 0,00 | 0,00 | 0,00 | 0,00 | 0,00 | 0,00 | 0,00 | 0,00 | 0,00 | 0,00 | 0,00 | 0,00 | 0,00 | 5.800,00  | 11.600,00 |
| 3002049630 | SUBV. INST. ANDALUZ DE LA JUVENTUD PYTO. DROGAS, FAMILIA Y ADOLESCENCIA EFECTOS DIRECTOS Y MEDIADORES (PROYECTO CONTINUIDAD) VICERECTORADO PROMOCION | 0,00 | 0,00 | 0,00 | 0,00 | 0,00 | 0,00 | 0,00 | 0,00 | 0,00 | 0,00 | 0,00 | 0,00 | 0,00 | 12.100,00 | 12.100,00 |
| 3002049631 | SUBV. CONS. PROGRAMA UNIVERSEM UNIVERSIDAD Y EMPLEO DE MUJERES JORNADAS MUJERES Y EMPLEO   | 0,00 | 0,00 | 0,00 | 0,00 | 0,00 | 0,00 | 0,00 | 0,00 | 0,00 | 0,00 | 0,00 | 0,00 | 0,00 | 0,00      | 12.019,25 |
| 3002049632 | SUBV. CONS. MEDIO AMBIENTE TITULO CAMINANDO HACIA UNA UNIVERSIDAD SOSTENIBLE. PUESTA EN VALOR DEL AULA   | 0,00 | 0,00 | 0,00 | 0,00 | 0,00 | 0,00 | 0,00 | 0,00 | 0,00 | 0,00 | 0,00 | 0,00 | 0,00 | 12.000,00 | 12.000,00 |
| 3002082302 | SUBV. CONSEJ. PRESIDENCIA PARA PYTO. COOP. INTERNAC. A46.04. IBEAS CORCELLES   | 0,00 | 0,00 | 0,00 | 0,00 | 0,00 | 0,00 | 0,00 | 0,00 | 0,00 | 0,00 | 0,00 | 0,00 | 0,00 | 0,00      | 2.237,30  |
| 3002082801 | SUBV. CONS. GOBERNACION RESOL. 18 SEPT. 2008 JOSE LUIS SARASOLA  | 0,00 | 0,00 | 0,00 | 0,00 | 0,00 | 0,00 | 0,00 | 0,00 | 0,00 | 0,00 | 0,00 | 0,00 | 0,00 | 12.000,00 | 12.000,00 |
| 3002082902 | SUBV. CONS. IGUALDAD PRYTO. ENTORNO FAMILIAR Y DEPENDENCIA EN LAS PERSONAS MAYORES DE ANDALUCIA VICENTE PEREZ CARO                                   | 0,00 | 0,00 | 0,00 | 0,00 | 0,00 | 0,00 | 0,00 | 0,00 | 0,00 | 0,00 | 0,00 | 0,00 | 0,00 | 12.000,00 | 12.000,00 |
| 3002082903 | SUBV. DE LA CONSEJ. TURISMO. COMERCIO Y DEPORTE ELABORACION DE UN MODELO DE EVALUACION DE LOS PLANES TURISTICOS Y DE LAS INICIATIVAS DE LA ESTRATEGI | 0,00 | 0,00 | 0,00 | 0,00 | 0,00 | 0,00 | 0,00 | 0,00 | 0,00 | 0,00 | 0,00 | 0,00 | 0,00 | 51.000,00 | 51.000,00 |
| 3002082904 | SUBV. CONS. GOBERNACION RESOL. 18 SEPT. 2008 BEATRIZ MACIAS GOMEZ STERN  | 0,00 | 0,00 | 0,00 | 0,00 | 0,00 | 0,00 | 0,00 | 0,00 | 0,00 | 0,00 | 0,00 | 0,00 | 0,00 | 12.000,00 | 12.000,00 |

# Universidad Pablo de Olavide

## MODIFICACIONES DE CRÉDITO

**EJERCICIO 2008 FECHA 31/12/2008**

|            |  |      |      |      |      |      |      |          |      |           |          |          |           |
|------------|--|------|------|------|------|------|------|----------|------|-----------|----------|----------|-----------|
| 3002082905 | SUBV. CONSEJ. TURISMO INVESTIGACION SOBRE CRITERIOS BASICOS DE EVALUABILIDAD DEL SISTEMA DE GESTIÓN DE DESTINOS TURISTICOS URBANOS CULTURALES DE CÓRDO                 | 0,00 | 0,00 | 0,00 | 0,00 | 0,00 | 0,00 | 0,00     | 0,00 | 12.750,00 | 0,00     | 0,00     | 12.750,00 |
| 3002083003 | SUBV. CONSEJ. JUSTICIA PYTO. ESTUDIO RESOL. TRIBUNALES RESPONSABILIDADES POLITICAS. MANUEL GONZALEZ DE MOLINA NAVARRO  | 0,00 | 0,00 | 0,00 | 0,00 | 0,00 | 0,00 | 7.327,97 | 0,00 | 15.000,00 | 100,00   | 0,00     | 22.427,97 |
| 3002083004 | SUBV. CONSEJ. GOBERNACION PRYO. GESTION Y PROYECCION DE ESPACIOS DE DIALOGO INTERCULTURAL EN VERA JUAN MARCHENA  | 0,00 | 0,00 | 0,00 | 0,00 | 0,00 | 0,00 | 6.000,00 | 0,00 | 0,00      | 0,00     | 0,00     | 6.000,00  |
| 3002083501 | SUBV. CONS. COMERCIO, TURISMO Y DEPORTE PRYTO AMBITO DE LA MEDICINA DEL DEPORTE 2007 DIEGO MUNGUJA IZQUIERDO   | 0,00 | 0,00 | 0,00 | 0,00 | 0,00 | 0,00 | 0,00     | 0,00 | 15.413,20 | 0,00     | 0,00     | 15.413,20 |
| 3002089601 | SUBV. CONSEJ. MEDIO AMBIENTE PARA PROYECTO UNIVERSIDAD ECOLOGICA. AULA DESARROLLO SOSTENIBLE   | 0,00 | 0,00 | 0,00 | 0,00 | 0,00 | 0,00 | 5,96     | 0,00 | 0,00      | 0,00     | 0,00     | 5,96      |
| 3002192101 | SUBV. CONSEJ. PRESIDENCIA CURSO CONSTITUCION PARA EL SIGLO XXI. LUCIA MILLAN MORA  | 0,00 | 0,00 | 0,00 | 0,00 | 0,00 | 0,00 | 168,70   | 0,00 | 0,00      | 0,00     | 0,00     | 168,70    |
| 3002192103 | SUBV. CONS. PRESIDENCIA JORNADA LAS INSTITUCIONES Y EL DERECHO DE LA UNION EUROPEA TRAS EL TRATADO DE LISBOA   | 0,00 | 0,00 | 0,00 | 0,00 | 0,00 | 0,00 | 0,00     | 0,00 | 4.864,50  | 0,00     | 0,00     | 4.864,50  |
| 3002319201 | CONV. COLABORACION CUBIA EDUC. PARA UTILIZACION ALIADOS EXAMENES POSICIONES INGRESO ACCESO CURSOS DOCENTES NO UNIVERSITARIOS   | 0,00 | 0,00 | 0,00 | 0,00 | 0,00 | 0,00 | 0,00     | 0,00 | 3.988,00  | 0,00     | 0,00     | 3.988,00  |
| 3002490901 | SUBV. CONSEJ. DE EMPLEO SISTEMA INTEGRADO DE GESTION EN PREVENCION DE RIESGOS. PROGRAMA INFORMATICO. ALFREDO CORTES MIRRA CAMPEONATOS DE ANDALUCIA UNIVERSITARIOS 2008 | 0,00 | 0,00 | 0,00 | 0,00 | 0,00 | 0,00 | 0,00     | 0,00 | 12.000,00 | 0,00     | 0,00     | 12.000,00 |
| 3002499201 | SUBV. CONSEJ. TURISMO CAMPEONATOS DE ANDALUCIA UNIVERSITARIOS 2008   | 0,00 | 0,00 | 0,00 | 0,00 | 0,00 | 0,00 | 0,00     | 0,00 | 21.656,72 | 0,00     | 0,00     | 21.656,72 |
| 3002499601 | SUBV. CONS. IGUALDAD 2008 CONSTRUYENDO NUESTRA CULTURA Y NUESTRO OCIO VICERRECTORADO PROMOCION SOCIAL  | 0,00 | 0,00 | 0,00 | 0,00 | 0,00 | 0,00 | 0,00     | 0,00 | 6.000,00  | 1.000,00 | 1.000,00 | 6.000,00  |
| 3002499602 | SUBV. CONS. IGUALDAD 2008 ALOJAMIENTO JOVENES UNIVERSITARIOS VICERRECTORADO PROMOCION SOCIAL   | 0,00 | 0,00 | 0,00 | 0,00 | 0,00 | 0,00 | 0,00     | 0,00 | 6.000,00  | 0,00     | 0,00     | 6.000,00  |
| 3002499603 | SUBV. CONS. GOBERNACION PARA ACTIVIDADES EN MATERIA DE VOLUNTARIADO VICERRECTORADO DE PARTICIPACION SOCIAL   | 0,00 | 0,00 | 0,00 | 0,00 | 0,00 | 0,00 | 0,00     | 0,00 | 15.891,00 | 0,00     | 0,00     | 15.891,00 |
| 3002499604 | SUBV. CONS. MEDIO AMBIENTE PROYECTO ECOCAMPUS  | 0,00 | 0,00 | 0,00 | 0,00 | 0,00 | 0,00 | 0,00     | 0,00 | 5.580,00  | 0,00     | 0,00     | 5.580,00  |
| 3003012701 | CONT. IPTS No. 150833 2005 FSD ES. ANDALUSIAN REGION. JESUS RODRIGUEZ LOPEZ  | 0,00 | 0,00 | 0,00 | 0,00 | 0,00 | 0,00 | 60,45    | 0,00 | 0,00      | 0,00     | 0,00     | 60,45     |
| 3003042401 | SUBV. UNIVERS. CA FOSCARI PARA SEMINARIO. CONTRATO HMPT CT 2001 00225. MANUEL HERRERO SANCHEZ  | 0,00 | 0,00 | 0,00 | 0,00 | 0,00 | 0,00 | 104,66   | 0,00 | 0,00      | 0,00     | 0,00     | 104,66    |
| 3003042402 | SUBV. UNIV. CA FOSCARI PARA EUROPEAN DOCTORATE MARIE CURIE. MOBILITY ALLOWANCE. MANUEL HERRERO SANCHEZ   | 0,00 | 0,00 | 0,00 | 0,00 | 0,00 | 0,00 | 151,76   | 0,00 | 0,00      | 0,00     | 0,00     | 151,76    |
| 3003042801 | SUBV. UNIV. DEGLI STUDI DI PARMA III ENCUNTRO ANUAL DE LA EUSW ROSA MARIA DIAZ JIMENEZ   | 0,00 | 0,00 | 0,00 | 0,00 | 0,00 | 0,00 | 212,80   | 0,00 | 0,00      | 0,00     | 0,00     | 212,80    |



# Universidad Pablo de Olavide

## MODIFICACIONES DE CRÉDITO

EJERCICIO 2008 FECHA 31/12/2008

|            |   |      |      |      |      |      |      |      |           |           |           |      |           |
|------------|---|------|------|------|------|------|------|------|-----------|-----------|-----------|------|-----------|
| 3003343002 | AYUDA DE LA CA FOSCARI DE VENEZIA PARA BECARIO ACCIA CONTRATO MEST-CT-2004-007066 AÑO 2007/2008   | 0,00 | 0,00 | 0,00 | 0,00 | 0,00 | 0,00 | 0,00 | 6.947,22  | 0,00      | 0,00      | 0,00 | 6.947,22  |
| 3003343003 | AYUDA DE LA CA FOSCARI DE VENEZIA PARA BECARIO BARDIOT CONTRATO MEST-CT-2004-007066 AÑO 2007/2008   | 0,00 | 0,00 | 0,00 | 0,00 | 0,00 | 0,00 | 0,00 | 6.787,08  | 0,00      | 0,00      | 0,00 | 6.787,08  |
| 3003343004 | AYUDA DE LA CA FOSCARI DE VENEZIA PARA BECARIO MULHALL CONTRATO MEST-CT-2004-007066 AÑO 2007/2008   | 0,00 | 0,00 | 0,00 | 0,00 | 0,00 | 0,00 | 0,00 | 6.947,22  | 0,00      | -88,88    | 0,00 | 6.858,34  |
| 3003343005 | AYUDA DE LA CA FOSCARI DE VENEZIA PARA GASTOS DE VIAJE CONTRATO MEST-CT-2004-007066 AÑO 2007/2008   | 0,00 | 0,00 | 0,00 | 0,00 | 0,00 | 0,00 | 0,00 | 2.800,00  | 0,00      | 0,00      | 0,00 | 2.800,00  |
| 3003343006 | SUBV. MARIE CURIE UNIVER. CA FOSCARI BECARIO MARTIN GOFRELLER CONTRATO MEST CT 2004 007066 MANUEL HERRERO   | 0,00 | 0,00 | 0,00 | 0,00 | 0,00 | 0,00 | 0,00 | 0,00      | 14.770,00 | 0,00      | 0,00 | 14.770,00 |
| 3003343007 | SUBV. MARIE CURIE UNIVER. CA FOSCARI BECARIO OLGA ALIUSKA CONTRATO MEST CT 2004 007066 MANUEL HERRERO   | 0,00 | 0,00 | 0,00 | 0,00 | 0,00 | 0,00 | 0,00 | 0,00      | 16.425,00 | 0,00      | 0,00 | 16.425,00 |
| 3003343008 | SUBV. MARIE CURIE UNIVER. CA FOSCARI BECARIO FELIX VON REISWITZ CONTRATO MEST CT 2004 007066 MANUEL HERRERO   | 0,00 | 0,00 | 0,00 | 0,00 | 0,00 | 0,00 | 0,00 | 0,00      | 5.986,00  | 0,00      | 0,00 | 5.986,00  |
| 3003343009 | SUBV. MARIE CURIE UNIVER. CA FOSCARI PARTICIPATION EXPENSES E CONTRATO MEST CT 2004 007066 MANUEL HERRERO   | 0,00 | 0,00 | 0,00 | 0,00 | 0,00 | 0,00 | 0,00 | 0,00      | 433,17    | 0,00      | 0,00 | 433,17    |
| 3003343010 | SUBV. MARIE CURIE UNIVER. CA FOSCARI TRAINING EXPENSES F CONTRATO MEST CT 2004 007066 MANUEL HERRERO  | 0,00 | 0,00 | 0,00 | 0,00 | 0,00 | 0,00 | 0,00 | 0,00      | 1.950,00  | 0,00      | 0,00 | 1.950,00  |
| 3003343401 | SUBV. FUNDACAO PARA A CIENCIA E A TECNOLOGIA. REF SFRH BD 17525 2004. C.S. LEITE VICENTE. BENCH FEES  | 0,00 | 0,00 | 0,00 | 0,00 | 0,00 | 0,00 | 0,00 | 11.552,14 | 0,00      | 0,00      | 0,00 | 11.552,14 |
| 3003349001 | SUBV. FUND. CIENCIA TECNOLOGIA PORTUGAL PARA BECARIA ANA MARIA BASTOS NETO. JOSE L. GOMEZ SKARMIETA   | 0,00 | 0,00 | 0,00 | 0,00 | 0,00 | 0,00 | 0,00 | 13.719,18 | 12.500,00 | 0,00      | 0,00 | 26.219,18 |
| 3003349002 | SUBV. FUND. CIENCIA TECNOLOGIA PORTUGAL PARA BECARIA JOANA SOFIA SOARES SANTOS. BENCH FEES. FERNANDO CASARES FERNANDEZ                              | 0,00 | 0,00 | 0,00 | 0,00 | 0,00 | 0,00 | 0,00 | 0,00      | 12.500,00 | 0,00      | 0,00 | 12.500,00 |
| 3003349003 | SUBV. FUND. CIENCIA TECNOLOGIA PORTUGAL PARA BECARIA JOANA CALDEIRA FERNANDES   | 0,00 | 0,00 | 0,00 | 0,00 | 0,00 | 0,00 | 0,00 | 7.809,24  | 6.250,00  | -2.239,23 | 0,00 | 11.820,01 |
| 3003499601 | SUBV. AFS PROGRAMMES INTERCULTURELS ASBL/MARIA DEL SOL GRANDE JIMENEZ   | 0,00 | 0,00 | 0,00 | 0,00 | 0,00 | 0,00 | 0,00 | 0,00      | 1.100,00  | 0,00      | 0,00 | 1.100,00  |
| 3004011501 | CONT. IMD PARA PUESTA EN MARCHA OBSERVATORIO DEL DEPORTE SEVILLA MANUEL PORRAS SANCHEZ  | 0,00 | 0,00 | 0,00 | 0,00 | 0,00 | 0,00 | 0,00 | 13.961,47 | 3.513,46  | 0,00      | 0,00 | 17.474,93 |
| 3004012001 | CONT FUNDACION CENTRO ESTUDIOS ANDALUCES. PYTO. REF. DCH3.07.082. SANTIAGO GONZALEZ ORTEGA. APLICACION DE LEY DE PROMOCION DE LA AUTONOMIA PERSONAL | 0,00 | 0,00 | 0,00 | 0,00 | 0,00 | 0,00 | 0,00 | 14.776,26 | 6.268,18  | 0,00      | 0,00 | 21.044,44 |
| 3004012002 | CONV. SERVICIO ANDALUZ DE EMPLEO. RODRIGUEZ SANJUDO F. JURISDICCION COMPETENTE FUNCIONES DE SERVICIOS DEL SAE                                       | 0,00 | 0,00 | 0,00 | 0,00 | 0,00 | 0,00 | 0,00 | 0,00      | 8.940,29  | 0,00      | 0,00 | 8.940,29  |
| 3004012107 | CONV. AYTO. ALMUNECAR MEMORIA HISTORICA LA HERRADURA. ELOISA DIAZ MUÑOZ   | 0,00 | 0,00 | 0,00 | 0,00 | 0,00 | 0,00 | 0,00 | 2.719,28  | 0,00      | 0,00      | 0,00 | 2.719,28  |
| 3004012110 | CONT FUND.CENTRO ESTUDIOS ANDALUCES. REF. MH17.07.007. CEPEDELLO BOISO JOSE. PROY. EXPERIENCIA VITAL FILOSOFIA POLITICA DE EXILIADO ANDALUZ         | 0,00 | 0,00 | 0,00 | 0,00 | 0,00 | 0,00 | 0,00 | 365,93    | 0,00      | 0,00      | 0,00 | 365,93    |

# Universidad Pablo de Olavide

## MODIFICACIONES DE CRÉDITO

**EJERCICIO 2008 FECHA 31/12/2008**

|            |  |      |      |      |      |      |      |      |           |           |      |      |      |           |
|------------|--|------|------|------|------|------|------|------|-----------|-----------|------|------|------|-----------|
| 3004012111 | CONV. FUND. CENTRO ESTUDIOS ANDALUCES. REF DCH1 07 020. MEDINA GUERRERO MANUEL. PROY. CONSTRUCCION ESTADO SOCIAL EN NUEVO MARCO ESTATUTARIO          | 0,00 | 0,00 | 0,00 | 0,00 | 0,00 | 0,00 | 0,00 | 13.943,44 | 5.975,75  | 0,00 | 0,00 | 0,00 | 19.919,19 |
| 3004012112 | CONV. DIPUTACION DE SEVILLA. LASARTE JAVIER. TRIBUTACION Y FINANCIACION LOCAL  | 0,00 | 0,00 | 0,00 | 0,00 | 0,00 | 0,00 | 0,00 | 0,00      | 38.810,10 | 0,00 | 0,00 | 0,00 | 38.810,10 |
| 3004012113 | CONV. FUNDACION CENTRA. RAMOS PRIETO JESUS. REFORMA ESTATUTO AUTONOMIA PARA ANDALUCIA  | 0,00 | 0,00 | 0,00 | 0,00 | 0,00 | 0,00 | 0,00 | 0,00      | 11.927,20 | 0,00 | 0,00 | 0,00 | 11.927,20 |
| 3004012114 | SISTEMA TRIBUTARIO ESPAÑOL. CONV. AGENCIA TRIBUTARIA MADRID. LASARTE J. ESTUDIO PARTICIPACION AYUNTAMIENTOS EN INGRESOS DE CCAA                      | 0,00 | 0,00 | 0,00 | 0,00 | 0,00 | 0,00 | 0,00 | 0,00      | 1.000,00  | 0,00 | 0,00 | 0,00 | 1.000,00  |
| 3004012202 | CONVENIO IEA PARA ASESORAMIENTO PROYECTOS 2004. FLOR GUERRERO CASAS  | 0,00 | 0,00 | 0,00 | 0,00 | 0,00 | 0,00 | 0,00 | 895,49    | 0,00      | 0,00 | 0,00 | 0,00 | 895,49    |
| 3004012203 | CONVENIO IEA PARA ANALISIS EMPRESAS INDUSTRIALES CON CAPITAL EXTRANJERO EN ANDALUCIA. RAMON VALLE CABRERA  | 0,00 | 0,00 | 0,00 | 0,00 | 0,00 | 0,00 | 0,00 | 389,17    | 0,00      | 0,00 | 0,00 | 0,00 | 389,17    |
| 3004012204 | CONVENIO IEA PARA INVEST. Y ASESORAM. CUENTAS ECONOMICAS REGIONALES Y OPERACIONES. AUXILIARES 2004. FLOR GUERRERO CASAS                              | 0,00 | 0,00 | 0,00 | 0,00 | 0,00 | 0,00 | 0,00 | 2.301,16  | 0,00      | 0,00 | 0,00 | 0,00 | 2.301,16  |
| 3004012301 | CONT. EGMASA PARA ESTUDIO INICI. FERTILIZANTES F. GUADALMAR. MANUEL FERRERAS ROMERO  | 0,00 | 0,00 | 0,00 | 0,00 | 0,00 | 0,00 | 0,00 | 2.159,98  | 0,00      | 0,00 | 0,00 | 0,00 | 2.159,98  |
| 3004012601 | CONT. UNIV. CADIZ PARA EVALUACION PROYECTO CAMPUS UCA 008. RAMON VALLE CABRERA   | 0,00 | 0,00 | 0,00 | 0,00 | 0,00 | 0,00 | 0,00 | 133,43    | 0,00      | 0,00 | 0,00 | 0,00 | 133,43    |
| 3004012602 | CONT. AGAE PARA PLAN DESPLIEGUE OBJETIVOS Y PROCESOS. RAMON VALLE CABRERA  | 0,00 | 0,00 | 0,00 | 0,00 | 0,00 | 0,00 | 0,00 | 7.760,45  | 0,00      | 0,00 | 0,00 | 0,00 | 7.760,45  |
| 3004012603 | CONT. DIPUTACION PROV. SEVILLA PYTO. IDENTIF. OPORTUNIDADES ERIALES. DIAGNOSTICO CAPACIDAD INNOVACION SECTORES ECON. PROV. SEVILLA. R. VALLE CABRERA | 0,00 | 0,00 | 0,00 | 0,00 | 0,00 | 0,00 | 0,00 | 18.727,35 | 0,00      | 0,00 | 0,00 | 0,00 | 18.727,35 |
| 3004012604 | CONV. SEVILLA SEED CAPITAL BAÑOS SANCHEZ MATAMOROS JUAN. FORMACION SOBRE REFORMA DE CONTABILIDAD   | 0,00 | 0,00 | 0,00 | 0,00 | 0,00 | 0,00 | 0,00 | 0,00      | 3.960,00  | 0,00 | 0,00 | 0,00 | 3.960,00  |
| 3004012605 | CONV. EMPRESA PUBLICA DESARROLLO AGRARIO PESQUERO. MIRANDA TERCERO JOSE C. FORMACION EN MATERIA CONTABLE Y PLAN GENERAL DE CONTABILIDAD              | 0,00 | 0,00 | 0,00 | 0,00 | 0,00 | 0,00 | 0,00 | 0,00      | 2.526,36  | 0,00 | 0,00 | 0,00 | 2.526,36  |
| 3004012701 | CONT. IEA PARA INVESTIGACION Y ASESORAMIENTO SOBRE SGEA 2005 Y 2006. FLOR GUERRERO CASAS   | 0,00 | 0,00 | 0,00 | 0,00 | 0,00 | 0,00 | 0,00 | 24.274,98 | 0,00      | 0,00 | 0,00 | 0,00 | 24.274,98 |
| 3004012705 | CONT. FUND. CENTRO ESTUDIOS ANDALUCES PARA PYTO. FACTOR, TRABAJO Y CRECIMIENTO. JOSE I. GARCIA PEREZ   | 0,00 | 0,00 | 0,00 | 0,00 | 0,00 | 0,00 | 0,00 | 186,82    | 0,00      | 0,00 | 0,00 | 0,00 | 186,82    |
| 3004012707 | CONV. IEA PARA CONSTRUCCION INDICADORES POLITICAS PUBLICAS. JOSE I. GARCIA PEREZ   | 0,00 | 0,00 | 0,00 | 0,00 | 0,00 | 0,00 | 0,00 | 28.418,12 | 0,00      | 0,00 | 0,00 | 0,00 | 28.418,12 |
| 3004012709 | CONT. FUND. CENTRO ESTUDIOS ANDALUCES PARA PYTO. INVERSION I.D. INDUSTRIA FARMACEUTICA. ECOD2.05.023. ANTONIO VILLAR NOTARIO                         | 0,00 | 0,00 | 0,00 | 0,00 | 0,00 | 0,00 | 0,00 | 253,30    | 0,00      | 0,00 | 0,00 | 0,00 | 253,30    |



# Universidad Pablo de Olavide

## MODIFICACIONES DE CRÉDITO

**EJERCICIO 2008 FECHA 31/12/2008**

|            |      |      |      |      |      |      |      |      |           |      |      |          |            |
|------------|------|------|------|------|------|------|------|------|-----------|------|------|----------|------------|
| 3004012710 | 0,00 | 0,00 | 0,00 | 0,00 | 0,00 | 0,00 | 0,00 | 0,00 | 314,15    | 0,00 | 0,00 | 0,00     | 314,15     |
| 3004012711 | 0,00 | 0,00 | 0,00 | 0,00 | 0,00 | 0,00 | 0,00 | 0,00 | 61,73     | 0,00 | 0,00 | 0,00     | 61,73      |
| 3004012712 | 0,00 | 0,00 | 0,00 | 0,00 | 0,00 | 0,00 | 0,00 | 0,00 | 1.342,53  | 0,00 | 0,00 | 0,00     | 1.342,53   |
| 3004012714 | 0,00 | 0,00 | 0,00 | 0,00 | 0,00 | 0,00 | 0,00 | 0,00 | 82,67     | 0,00 | 0,00 | 0,00     | 82,67      |
| 3004012716 | 0,00 | 0,00 | 0,00 | 0,00 | 0,00 | 0,00 | 0,00 | 0,00 | 20.754,41 | 0,00 | 0,00 | 0,00     | 20.754,41  |
| 3004012717 | 0,00 | 0,00 | 0,00 | 0,00 | 0,00 | 0,00 | 0,00 | 0,00 | 33.387,57 | 0,00 | 0,00 | 0,00     | 61.693,20  |
| 3004012718 | 0,00 | 0,00 | 0,00 | 0,00 | 0,00 | 0,00 | 0,00 | 0,00 | 81.493,87 | 0,00 | 0,00 | 120,39   | 108.572,11 |
| 3004012719 | 0,00 | 0,00 | 0,00 | 0,00 | 0,00 | 0,00 | 0,00 | 0,00 | 7.212,71  | 0,00 | 0,00 | 0,00     | 36.383,57  |
| 3004012720 | 0,00 | 0,00 | 0,00 | 0,00 | 0,00 | 0,00 | 0,00 | 0,00 | 26.959,67 | 0,00 | 0,00 | 2.961,30 | 54.240,97  |
| 3004012721 | 0,00 | 0,00 | 0,00 | 0,00 | 0,00 | 0,00 | 0,00 | 0,00 | 95,73     | 0,00 | 0,00 | 0,00     | 16.469,47  |
| 3004012722 | 0,00 | 0,00 | 0,00 | 0,00 | 0,00 | 0,00 | 0,00 | 0,00 | 94.705,60 | 0,00 | 0,00 | 0,00     | 94.705,60  |
| 3004012723 | 0,00 | 0,00 | 0,00 | 0,00 | 0,00 | 0,00 | 0,00 | 0,00 | 3.229,59  | 0,00 | 0,00 | 0,00     | 3.229,59   |
| 3004012726 | 0,00 | 0,00 | 0,00 | 0,00 | 0,00 | 0,00 | 0,00 | 0,00 | 677,30    | 0,00 | 0,00 | 0,00     | 7.092,60   |
| 3004012727 | 0,00 | 0,00 | 0,00 | 0,00 | 0,00 | 0,00 | 0,00 | 0,00 | 1.838,80  | 0,00 | 0,00 | 0,00     | 7.818,61   |
| 3004012729 | 0,00 | 0,00 | 0,00 | 0,00 | 0,00 | 0,00 | 0,00 | 0,00 | 14.347,44 | 0,00 | 0,00 | 0,00     | 20.616,14  |
| 3004012730 | 0,00 | 0,00 | 0,00 | 0,00 | 0,00 | 0,00 | 0,00 | 0,00 | 47.337,84 | 0,00 | 0,00 | 0,00     | 63.683,81  |
| 3004012731 | 0,00 | 0,00 | 0,00 | 0,00 | 0,00 | 0,00 | 0,00 | 0,00 | 16.839,56 | 0,00 | 0,00 | 0,00     | 26.609,34  |

# Universidad Pablo de Olavide

## MODIFICACIONES DE CRÉDITO

**EJERCICIO 2008 FECHA 31/12/2008**

|            |  |      |      |      |      |      |          |           |      |      |      |           |
|------------|--|------|------|------|------|------|----------|-----------|------|------|------|-----------|
| 3004012732 | CONV. FUNDACION CENTRA. GARCIA PEREZ JOSE I. FACTOR TRABAJO CRECIMIENTO SEGURO PUBLICO EN ESTADO BIENESTAR. 2007                                       | 0,00 | 0,00 | 0,00 | 0,00 | 0,00 | 7.351,36 | 22.054,06 | 0,00 | 0,00 | 0,00 | 29.405,42 |
| 3004012733 | CONV. INSTITUTO ESTUDIOS FISCALES. ROMERO DE AVILA TORRIJOS DIEGO. IMPACTO FINANZAS PUBLICAS EN CRECIMIENTO ECONOMICO PAISES DE OCDE 1960-2006         | 0,00 | 0,00 | 0,00 | 0,00 | 0,00 | 1.551,72 | 1.551,72  | 0,00 | 0,00 | 0,00 | 3.103,44  |
| 3004012734 | CONV. EGMASA. VELAZQUEZ ESTHER. NET 068537. ELAB. DOCUM. TECNICO ENCUESTRO TRABAJO 08/11/2007  | 0,00 | 0,00 | 0,00 | 0,00 | 0,00 | 0,00     | 5.400,00  | 0,00 | 0,00 | 0,00 | 5.400,00  |
| 3004012735 | CONV. IEA GALVEZ MUÑOZ LINA. EJE TRANSVERSAL GENERO PLAN. ESTADISTICO ANDALUCIA 2007-2010. EXPTE.264/2007  | 0,00 | 0,00 | 0,00 | 0,00 | 0,00 | 0,00     | 11.660,43 | 0,00 | 0,00 | 0,00 | 11.660,43 |
| 3004012736 | CONV. FUNDACION CENTRA. USABIAGA IBAÑEZ C. BUSQUEDA DESAJUSTES OFERTA DEMANDA DE TRABAJO ANALISIS DEL EMPAREJAMIENTO EN OFICINAS PUBLICAS EMPLEO ANDAL | 0,00 | 0,00 | 0,00 | 0,00 | 0,00 | 0,00     | 11.719,20 | 0,00 | 0,00 | 0,00 | 11.719,20 |
| 3004012737 | CONV. FUNDACION CENTRA. GONZALEZ RODRIGUEZ P. NUEVAS PERSPECTIVAS EN EL DISEÑO DE COPAGOS FARMACEUTICOS  | 0,00 | 0,00 | 0,00 | 0,00 | 0,00 | 0,00     | 11.772,50 | 0,00 | 0,00 | 0,00 | 11.772,50 |
| 3004012738 | CONV. IEA USABIAGA IBAÑEZ C. EXPTE. 023/2008 ANALISIS DESGREGADO DE INFLACION ESPAÑOLA ANDALUZA  | 0,00 | 0,00 | 0,00 | 0,00 | 0,00 | 0,00     | 17.904,52 | 0,00 | 0,00 | 0,00 | 17.904,52 |
| 3004012739 | CONT.INSTIT. DESARROLLO REGIONAL. USABIAGA C. COSTES LABORALES. INTRODUCCION DE FLEXIBILIDAD EN MERCADO TRABAJO ANDALUZ                                | 0,00 | 0,00 | 0,00 | 0,00 | 0,00 | 0,00     | 3.000,15  | 0,00 | 0,00 | 0,00 | 3.000,15  |
| 3004012740 | CONV. IEA RUBIO CASTAÑO C. EXPTE. 047/2008. SISTEMA CUENTAS ECON. ANDALUCIA. ABRIL 2008 MARZO 2010   | 0,00 | 0,00 | 0,00 | 0,00 | 0,00 | 0,00     | 82.000,00 | 0,00 | 0,00 | 0,00 | 82.000,00 |
| 3004012741 | CONV. IEA GUERRERO CASAS F. EXPTE. 046/08 CONV. SISTEMA CUENTAS ECON. ANDALUCIA. ABRIL 2008 A MARZO DE 2010  | 0,00 | 0,00 | 0,00 | 0,00 | 0,00 | 0,00     | 96.750,00 | 0,00 | 0,00 | 0,00 | 96.750,00 |
| 3004012742 | CONV. CON IMD DE SEVILLA. PORRAS SANCHEZ M. IMPACTO SOCIAL ECON. DEPORTIVO DE MANIFESTACIONES DEPORTIVAS EN SEVILLA                                    | 0,00 | 0,00 | 0,00 | 0,00 | 0,00 | 0,00     | 12.306,90 | 0,00 | 0,00 | 0,00 | 12.306,90 |
| 3004012743 | CONV. IEA ORDIZ SANZ J.A. EXPTE. -045/2008- CONV. ENT. DE SEGUROS 2007 BANCOS CAJAS COOPERATIVAS DE CREDITO 2008                                       | 0,00 | 0,00 | 0,00 | 0,00 | 0,00 | 0,00     | 49.457,64 | 0,00 | 0,00 | 0,00 | 49.457,64 |
| 3004012801 | CON. DELEG. BIENESTAR AYUNT. SEVILLA. CORDERO MARTIN G. FORMACION PROFESIONALES DE SERVICIOS SOCIALES  | 0,00 | 0,00 | 0,00 | 0,00 | 0,00 | 0,00     | 5.940,00  | 0,00 | 0,00 | 0,00 | 5.940,00  |
| 3004012802 | CONT. AYUNT. SEVILLA. BIENESTAR SOCIAL JARAIZ ARROYO G. ANALISIS ORGANIZACION EN UNA UNIDAD DE TRABAJO EN SEVILLA                                      | 0,00 | 0,00 | 0,00 | 0,00 | 0,00 | 0,00     | 1.800,00  | 0,00 | 0,00 | 0,00 | 1.800,00  |
| 3004012904 | CONT. EGMASA CORREDOR VERDE GUADAMAR. NET601739. JAVIER ESCALERA REYES   | 0,00 | 0,00 | 0,00 | 0,00 | 0,00 | 4.102,50 | 0,00      | 0,00 | 0,00 | 0,00 | 4.102,50  |
| 3004012905 | CONV. DIPUTACION SEVILLA PARA IMPLANTACION SISTEMA CALIDAD EN GESTION PROCESOS Y SERVICIOS. GUILLERMO DOMINGUEZ FERNANDEZ                              | 0,00 | 0,00 | 0,00 | 0,00 | 0,00 | 1.279,64 | 0,00      | 0,00 | 0,00 | 0,00 | 1.279,64  |
| 3004012906 | CONT. AYTO. CORDOBA ESTUDIOS POLITICAS URBANAS. DESCENTRALIZACION Y PARTICIPACION. CONVENIO 16.06.2005. CLEMENTE NAVARRO YANEZ                         | 0,00 | 0,00 | 0,00 | 0,00 | 0,00 | 230,73   | 0,00      | 0,00 | 0,00 | 0,00 | 230,73    |

# Universidad Pablo de Olavide

## MODIFICACIONES DE CRÉDITO

**EJERCICIO 2008 FECHA 31/12/2008**

|            |  |      |      |      |      |      |      |      |      |      |      |      |      |      |      |      |      |          |           |
|------------|--|------|------|------|------|------|------|------|------|------|------|------|------|------|------|------|------|----------|-----------|
| 3004012907 | CONT. FUND. CENTRO ESTUDIOS ANDALUCES PARA PYTO. CAMBIO SOCIAL Y DESARROLLO CIVICO. CLEMENTE NAVARRO YANEZ                           | 0,00 | 0,00 | 0,00 | 0,00 | 0,00 | 0,00 | 0,00 | 0,00 | 0,00 | 0,00 | 0,00 | 0,00 | 0,00 | 0,00 | 0,00 | 0,00 | 32,40    | 32,40     |
| 3004012908 | CONT. AYTO. CORDOBA ESTUDIOS POLITICAS URBANAS. DESCENTRALIZACION Y PARTICIPACION. ANEXO III 06.04.2006. ANTONIA RAMIREZ PEREZ       | 0,00 | 0,00 | 0,00 | 0,00 | 0,00 | 0,00 | 0,00 | 0,00 | 0,00 | 0,00 | 0,00 | 0,00 | 0,00 | 0,00 | 0,00 | 0,00 | 2.835,00 | 2.835,00  |
| 3004012909 | CONV. RADEUT PARA PYTO. PARTICIPACION PROCESOS. PLANIFICACION ESTRATEGICA. CLEMENTE NAVARRO YANEZ                                    | 0,00 | 0,00 | 0,00 | 0,00 | 0,00 | 0,00 | 0,00 | 0,00 | 0,00 | 0,00 | 0,00 | 0,00 | 0,00 | 0,00 | 0,00 | 0,00 | 1.680,18 | 5.667,07  |
| 3004012910 | CON. UNIA PYTO. SEVILLA IMAGINADA. GRUPO GISAP F. JAVIER ESCALERA REYES  | 0,00 | 0,00 | 0,00 | 0,00 | 0,00 | 0,00 | 0,00 | 0,00 | 0,00 | 0,00 | 0,00 | 0,00 | 0,00 | 0,00 | 0,00 | 0,00 | 499,00   | 499,00    |
| 3004012911 | CON. AYTO. SEVILLA PYTO. TEND. EN LA DEMANDA DE PROF. EN ATENCION A PERSONAS. CARMEN MONREAL   | 0,00 | 0,00 | 0,00 | 0,00 | 0,00 | 0,00 | 0,00 | 0,00 | 0,00 | 0,00 | 0,00 | 0,00 | 0,00 | 0,00 | 0,00 | 0,00 | 2.617,69 | 2.617,69  |
| 3004012912 | CONV. FUNDACION CENTRA. ECHAVARREN JOSE M. PROY. CAMBIO SOCIAL EN ANDALUCIA ESTRUCTURA SOCIAL EN ANDALUCIA                           | 0,00 | 0,00 | 0,00 | 0,00 | 0,00 | 0,00 | 0,00 | 0,00 | 0,00 | 0,00 | 0,00 | 0,00 | 0,00 | 0,00 | 0,00 | 0,00 | 2.997,07 | 11.987,07 |
| 3004012913 | CONV. AYUNTAMIENTO DE LUCENA. MERINERO RAFAEL. PROY. R. ASESORAM. TECNICO. DIRECCION PLAN ESTRATEGICO                                | 0,00 | 0,00 | 0,00 | 0,00 | 0,00 | 0,00 | 0,00 | 0,00 | 0,00 | 0,00 | 0,00 | 0,00 | 0,00 | 0,00 | 0,00 | 0,00 | 0,00     | 4.034,48  |
| 3004012914 | CONV. FUNDACION TEMPRANILLO. MERINERO RAFAEL. PROY. DESARROLLO TURISTICO. RUTA DEL BACHILLERATO. GERENCIA DE SUS PLANES URBANISTICOS | 0,00 | 0,00 | 0,00 | 0,00 | 0,00 | 0,00 | 0,00 | 0,00 | 0,00 | 0,00 | 0,00 | 0,00 | 0,00 | 0,00 | 0,00 | 0,00 | 0,00     | 6.982,76  |
| 3004012915 | CONV. CON SERVICIO ANDALUZ DE SALUD. SANCHEZ MEDINA J.A. CURSOS FORMACION CONTINUADA FACTORES URGENCIAS EMERGENCIAS SANITARIAS       | 0,00 | 0,00 | 0,00 | 0,00 | 0,00 | 0,00 | 0,00 | 0,00 | 0,00 | 0,00 | 0,00 | 0,00 | 0,00 | 0,00 | 0,00 | 0,00 | 0,00     | 54.363,62 |
| 3004012916 | CONV. FUNDACION CENTRA. DEL CAMPO TEJEDORA. PROCESO PEATONALIZACION Y NUEVA SOCABILIDAD CASOS DE SEVILLA Y MALAGA                    | 0,00 | 0,00 | 0,00 | 0,00 | 0,00 | 0,00 | 0,00 | 0,00 | 0,00 | 0,00 | 0,00 | 0,00 | 0,00 | 0,00 | 0,00 | 0,00 | 0,00     | 19.000,00 |
| 3004012917 | CONT. INSTITUTO DESARROLLO REGIONAL GUERRERO MAYO M.J. PROY. EVALUACION II PLAN ANDALUZ DROGAS ADICIONES II PASDA                    | 0,00 | 0,00 | 0,00 | 0,00 | 0,00 | 0,00 | 0,00 | 0,00 | 0,00 | 0,00 | 0,00 | 0,00 | 0,00 | 0,00 | 0,00 | 0,00 | 0,00     | 27.524,32 |
| 3004012918 | CONT. INSTIT. DESARROLLO REGIONAL. GUERRERO MAYO M.J. EXCLUSION SOCIAL EN ANDALUCIA. EMPLEO COMO FACTOR DE INCLUSION SOCIAL          | 0,00 | 0,00 | 0,00 | 0,00 | 0,00 | 0,00 | 0,00 | 0,00 | 0,00 | 0,00 | 0,00 | 0,00 | 0,00 | 0,00 | 0,00 | 0,00 | 0,00     | 8.595,69  |
| 3004012919 | CONT. CON FUNDACION DESARR. PUEBLOS RUTA TEMPRANILLO. MERINERO RAFAEL. PROY. DESARROLLO TURISTICO Y GERENCIA PLANES TURISTICOS       | 0,00 | 0,00 | 0,00 | 0,00 | 0,00 | 0,00 | 0,00 | 0,00 | 0,00 | 0,00 | 0,00 | 0,00 | 0,00 | 0,00 | 0,00 | 0,00 | 0,00     | 13.978,02 |
| 3004012920 | CONV. RADEUT ASISTENCIA TECNICA PARA LA OFICINA DE RADEUT RAFAEL MERINERO  | 0,00 | 0,00 | 0,00 | 0,00 | 0,00 | 0,00 | 0,00 | 0,00 | 0,00 | 0,00 | 0,00 | 0,00 | 0,00 | 0,00 | 0,00 | 0,00 | 0,00     | 4.497,18  |
| 3004012921 | CONT. AYUNTAM. SEVILLA. F. LOPEZ NOGUERO. ESTUDIO ALUMNOS ESO BACHILLERATO SEVILLA CONSUMO DROGAS ADICIONES                          | 0,00 | 0,00 | 0,00 | 0,00 | 0,00 | 0,00 | 0,00 | 0,00 | 0,00 | 0,00 | 0,00 | 0,00 | 0,00 | 0,00 | 0,00 | 0,00 | 0,00     | 8.228,84  |
| 3004012922 | CONT. AYUNTAM. LUCENA. MERINERO R. ASESOR. TECN. PLAN ESTRATEGICO OFICINA DE PROY. ESTRATEGICOS                                      | 0,00 | 0,00 | 0,00 | 0,00 | 0,00 | 0,00 | 0,00 | 0,00 | 0,00 | 0,00 | 0,00 | 0,00 | 0,00 | 0,00 | 0,00 | 0,00 | 0,00     | 4.655,17  |
| 3004012923 | CONT. DIPUT. SEVILLA. DOMINGUEZ FDEZ G. OBSERVATORIO SOCIEDAD CONOCIMIENTO EN SEVILLA  | 0,00 | 0,00 | 0,00 | 0,00 | 0,00 | 0,00 | 0,00 | 0,00 | 0,00 | 0,00 | 0,00 | 0,00 | 0,00 | 0,00 | 0,00 | 0,00 | 0,00     | 70.631,62 |



# Universidad Pablo de Olavide

## MODIFICACIONES DE CRÉDITO

**EJERCICIO 2008 FECHA 31/12/2008**

|            |  |      |      |      |      |      |      |      |      |      |      |      |      |      |      |      |            |           |           |            |
|------------|--|------|------|------|------|------|------|------|------|------|------|------|------|------|------|------|------------|-----------|-----------|------------|
| 3004013001 | CONT. FUND. CENTRO ESTUDIOS ANDALUCES PARA CIUDADANIA ANDALUZA. MANUEL GONZALEZ DE MOLINA NAVARRO  | 0,00 | 0,00 | 0,00 | 0,00 | 0,00 | 0,00 | 0,00 | 0,00 | 0,00 | 0,00 | 0,00 | 0,00 | 0,00 | 0,00 | 0,00 | 1.582,98   | 0,00      | 0,00      | 1.582,98   |
| 3004013003 | CONV. IEA PARA PYTO. ESTADISTICAS HISTORICAS SECTOR VIVIENDA. JOSE MARIA FERIA TORIBIO   | 0,00 | 0,00 | 0,00 | 0,00 | 0,00 | 0,00 | 0,00 | 0,00 | 0,00 | 0,00 | 0,00 | 0,00 | 0,00 | 0,00 | 0,00 | 1.013,76   | 0,00      | 0,00      | 1.013,76   |
| 3004013004 | CONT. EGMASA PARA INFORME ESTADO COSTAS EUROPA. NET504194. GONZALO MALVAREZ GARCIA   | 0,00 | 0,00 | 0,00 | 0,00 | 0,00 | 0,00 | 0,00 | 0,00 | 0,00 | 0,00 | 0,00 | 0,00 | 0,00 | 0,00 | 0,00 | 38,49      | 0,00      | 0,00      | 38,49      |
| 3004013005 | CONV. IEA PARA ESTUDIO MOVILIDAD RESIDENCIAL POBLACION ANDALUZA. JOSE M. FERIA TORIBIO   | 0,00 | 0,00 | 0,00 | 0,00 | 0,00 | 0,00 | 0,00 | 0,00 | 0,00 | 0,00 | 0,00 | 0,00 | 0,00 | 0,00 | 0,00 | 25.920,28  | 0,00      | 0,00      | 25.920,28  |
| 3004013006 | CONT. FUND. CENTRA PARA SITUACION VIVIENDA ESPACIOS METROPOLITANOS. JOSE M. FERIA TORIBIO  | 0,00 | 0,00 | 0,00 | 0,00 | 0,00 | 0,00 | 0,00 | 0,00 | 0,00 | 0,00 | 0,00 | 0,00 | 0,00 | 0,00 | 0,00 | 490,16     | 0,00      | 0,00      | 490,16     |
| 3004013007 | CONV. FUNDACION MUNICIPIOS PARA ESTUDIO SOCIOLOGIA TURISTICA CIUDADES Y TIERRAS CAROLINAS. JOSE MARIA FERIA TORIBIO                                    | 0,00 | 0,00 | 0,00 | 0,00 | 0,00 | 0,00 | 0,00 | 0,00 | 0,00 | 0,00 | 0,00 | 0,00 | 0,00 | 0,00 | 0,00 | 13.064,59  | 0,00      | 9.502,99  | 22.567,58  |
| 3004013008 | CONV. IEA PARA ESTUDIO DISTRIBUCION TERRITORIAL DESIGUALDAD ANDALUZA. SERAFIN OJEDA CASARES  | 0,00 | 0,00 | 0,00 | 0,00 | 0,00 | 0,00 | 0,00 | 0,00 | 0,00 | 0,00 | 0,00 | 0,00 | 0,00 | 0,00 | 0,00 | 15.149,31  | 32,36     | 0,00      | 15.181,67  |
| 3004013009 | CONT. FUND. CENTRO ESTUDIOS ANDALUCES. FERIA TORIBIO JOSE M. EVALUACION COMPARATIVA GRANDES AREAS METROPOLITANAS ESPAÑOLAS                             | 0,00 | 0,00 | 0,00 | 0,00 | 0,00 | 0,00 | 0,00 | 0,00 | 0,00 | 0,00 | 0,00 | 0,00 | 0,00 | 0,00 | 0,00 | 4.502,11   | 0,00      | 0,00      | 4.502,11   |
| 3004013010 | CONV. EGMASA. MALVAREZ GARCIA CARLOS. LITORAL Y MEDIO MARINO EN ANDALUZA   | 0,00 | 0,00 | 0,00 | 0,00 | 0,00 | 0,00 | 0,00 | 0,00 | 0,00 | 0,00 | 0,00 | 0,00 | 0,00 | 0,00 | 0,00 | 8.007,83   | 0,00      | 32.075,96 | 40.083,79  |
| 3004013011 | CONV. IEA PARA PYTO ESTRATEGIAS SOBRE REGIONES. ANDALUCIA Y SU ENTORNO   | 0,00 | 0,00 | 0,00 | 0,00 | 0,00 | 0,00 | 0,00 | 0,00 | 0,00 | 0,00 | 0,00 | 0,00 | 0,00 | 0,00 | 0,00 | 114.481,61 | 0,00      | 18.396,52 | 132.878,13 |
| 3004013012 | CONV. IEA PARA PYTO ELABORACION DE UN ATLAS ESTADISTICO PARA LA COMUNIDAD AUTONOMA DE ANDALUCIA  | 0,00 | 0,00 | 0,00 | 0,00 | 0,00 | 0,00 | 0,00 | 0,00 | 0,00 | 0,00 | 0,00 | 0,00 | 0,00 | 0,00 | 0,00 | 114.938,66 | 0,00      | 25.148,03 | 140.086,69 |
| 3004013014 | CONV. IEA. FERIA TORIBIO J. EXPTE. 61/2008. MARCO GEOGRAFICO HCO. COMPARACION INFORMACION ESTADISTICA SECCIONES CENSALES PERIODOS TEMPORALES DISTINTAS | 0,00 | 0,00 | 0,00 | 0,00 | 0,00 | 0,00 | 0,00 | 0,00 | 0,00 | 0,00 | 0,00 | 0,00 | 0,00 | 0,00 | 0,00 | 0,00       | 35.154,18 | 0,00      | 35.154,18  |
| 3004013102 | CONT. FUOC PARA ASISTENCIA TECNICA ASIGNATURA CHINO. JOSE CUADRADO MORENO  | 0,00 | 0,00 | 0,00 | 0,00 | 0,00 | 0,00 | 0,00 | 0,00 | 0,00 | 0,00 | 0,00 | 0,00 | 0,00 | 0,00 | 0,00 | 2.461,14   | 0,00      | 0,00      | 2.461,14   |
| 3004013103 | CONT. FUND. CENTRO ESTUDIOS ANDALUCES PARA ESTUDIOS IMAGEN ANDALUCIA EN LITERATURA. MEDIOS COMUNICACION Y CINE. ALBERTO EGEEA FERNANDEZ MONTESINOS     | 0,00 | 0,00 | 0,00 | 0,00 | 0,00 | 0,00 | 0,00 | 0,00 | 0,00 | 0,00 | 0,00 | 0,00 | 0,00 | 0,00 | 0,00 | 2.100,51   | 0,00      | 0,00      | 2.100,51   |
| 3004013104 | CONT. FUND. CENTRO ESTUDIOS ANDALUCES PARA ESTUDIOS IMAGEN ANDALUCIA EN LIT. MEDIOS DE COMUNICACION CINE. AÑO 2007                                     | 0,00 | 0,00 | 0,00 | 0,00 | 0,00 | 0,00 | 0,00 | 0,00 | 0,00 | 0,00 | 0,00 | 0,00 | 0,00 | 0,00 | 0,00 | 0,00       | 24.024,14 | 0,00      | 24.024,14  |
| 3004013201 | CONV. AYUNT. BORMIJUOS. GRUPO INYES. CVI 147. JIMENEZ MARTINEZ JUAN. SELECCION LEVATURAS AUTOCTONAS MGSTOS DE CALIDAD EN BORMIJUOS                     | 0,00 | 0,00 | 0,00 | 0,00 | 0,00 | 0,00 | 0,00 | 0,00 | 0,00 | 0,00 | 0,00 | 0,00 | 0,00 | 0,00 | 0,00 | 466,89     | 0,00      | 0,00      | 466,89     |
| 3004013301 | CONT. FUNDACION CONOCIMIENTO Y CULTURA LUPU PYTO CREACION CENTRO FENOTIPAE. JOSE M DELGADO GARCIA  | 0,00 | 0,00 | 0,00 | 0,00 | 0,00 | 0,00 | 0,00 | 0,00 | 0,00 | 0,00 | 0,00 | 0,00 | 0,00 | 0,00 | 0,00 | 24.498,06  | 0,00      | 46.689,37 | 71.187,43  |



# Universidad Pablo de Olavide

## MODIFICACIONES DE CRÉDITO

EJERCICIO 2008 FECHA 31/12/2008

|            |   |      |      |      |      |      |      |      |      |           |           |      |      |      |           |
|------------|---|------|------|------|------|------|------|------|------|-----------|-----------|------|------|------|-----------|
| 3004013302 | CONT. FUNDACION CONOCIMIENTO Y CULTURA. EDUARDO DOMINGUEZ DEL TORO. PROV. DES.SIST.NORADREGENICO TRASTORNO DEFICIT ATENCION CON HIPERACTIVIDAD TDAH | 0,00 | 0,00 | 0,00 | 0,00 | 0,00 | 0,00 | 0,00 | 0,00 | 11.531,51 | 18.276,15 | 0,00 | 0,00 | 0,00 | 29.807,66 |
| 3004013401 | MACROINVERTIBRADIOS RIO GUADAMAR. NET'03211. MANUEL FERRERAS ROMERO   | 0,00 | 0,00 | 0,00 | 0,00 | 0,00 | 0,00 | 0,00 | 0,00 | 5.479,36  | 0,00      | 0,00 | 0,00 | 0,00 | 5.479,36  |
| 3004013402 | CONV. C.H.G. PYTO. MEDIDA CONTAMINANTES EN AGUA EN OPTICOS IN SITU. JOSE A. MEJIAS ROMERO   | 0,00 | 0,00 | 0,00 | 0,00 | 0,00 | 0,00 | 0,00 | 0,00 | 278,41    | 5.556,00  | 0,00 | 0,00 | 0,00 | 5.834,41  |
| 3004013403 | CONV. C.H.G. ESTUDIOS FISICO QUIMICOS HIDROLOGICOS ENTORNO CUENCA GUADALQUIVIR. FRANCISCO MORAL MARTOS  | 0,00 | 0,00 | 0,00 | 0,00 | 0,00 | 0,00 | 0,00 | 0,00 | 11.595,29 | 24.460,00 | 0,00 | 0,00 | 0,00 | 36.055,29 |
| 3004013404 | CONV. C.H.G. PYTO. VARIABILIDAD CLIMATICA. RECURSOS HIDRICOS CUENCA GUADALQUIVIR. CAMBIO CLIMATICO. PEDRO RIBERA RODRIGUEZ                          | 0,00 | 0,00 | 0,00 | 0,00 | 0,00 | 0,00 | 0,00 | 0,00 | 1.495,07  | 14.814,64 | 0,00 | 0,00 | 0,00 | 16.309,71 |
| 3004013405 | CONT. EGMASA. NET 452818. MORAL MARTOS FCO. LAGUNA DE LOS TOLLOS Y HUMEDALES CADIZ ESTUDIO HIDROGEOLOGICO   | 0,00 | 0,00 | 0,00 | 0,00 | 0,00 | 0,00 | 0,00 | 0,00 | 8.285,28  | 10.745,56 | 0,00 | 0,00 | 0,00 | 19.030,84 |
| 3004013501 | CONT. MANC. RIBERA HUELVA ESTUDIO SATISFACCION USUARIOS SERV. PUBLICOS. DEPORTIVOS. ALBERTO NUVIALA NUVIALA   | 0,00 | 0,00 | 0,00 | 0,00 | 0,00 | 0,00 | 0,00 | 0,00 | 23,21     | 959,30    | 0,00 | 0,00 | 0,00 | 982,51    |
| 3004013502 | CONV. CON LA OTRI UNIVERSIDAD DE GRANADA. REQUENA SANCHEZ BERNARDO. EVALUACION CIENTIFICO TECNICA DEL PROYECTO EMPRESARIAL ENTRENATECH              | 0,00 | 0,00 | 0,00 | 0,00 | 0,00 | 0,00 | 0,00 | 0,00 | 270,00    | 0,00      | 0,00 | 0,00 | 0,00 | 270,00    |
| 3004013503 | CONV. PATRONATO MUNICIPAL DEPORTES. MARAQUE NUVIALA NUVIALA. SATISFACCION USUARIOS DIRECTOS E INDIRECTOS DEL SERVICIO PUBLICO EN EDAD ESCOLAR       | 0,00 | 0,00 | 0,00 | 0,00 | 0,00 | 0,00 | 0,00 | 0,00 | 1.559,94  | 0,00      | 0,00 | 0,00 | 0,00 | 1.559,94  |
| 3004013504 | CONV. CON UNIVERSIDAD GRANADA. FERNANDEZ PIAN J.C. ENTRENATECH EVALUACION CIENTIFICO TECNICA  | 0,00 | 0,00 | 0,00 | 0,00 | 0,00 | 0,00 | 0,00 | 0,00 | 0,00      | 270,00    | 0,00 | 0,00 | 0,00 | 270,00    |
| 3004032001 | SUBV. PARLAMENTO DE ANDALUCIA RESP. CESAR HORNERO SEMINARIO DE DERECHO CIVIL FORAL  | 0,00 | 0,00 | 0,00 | 0,00 | 0,00 | 0,00 | 0,00 | 0,00 | 0,00      | 3.600,00  | 0,00 | 0,00 | 0,00 | 3.600,00  |
| 3004032701 | SUBV. INST. DE ESTAD. DE AND. CONGRESO 2008 INTERMEDIATE INPUT-OUTPUT MEETINGS ON MANAGING THE ENVIRONMENT JOSE MANUEL RUEDA CANTUACHE              | 0,00 | 0,00 | 0,00 | 0,00 | 0,00 | 0,00 | 0,00 | 0,00 | 0,00      | 30.000,00 | 0,00 | 0,00 | 0,00 | 30.000,00 |
| 3004032901 | SUBV. INST. AND. DE LA MUJER II ENCUENTRO UNIDADES Y OFICINAS DE IGUALDAD UNIVERSITARIA MARIA J. MARCO MACAHO                                       | 0,00 | 0,00 | 0,00 | 0,00 | 0,00 | 0,00 | 0,00 | 0,00 | 0,00      | 19.048,00 | 0,00 | 0,00 | 0,00 | 19.048,00 |
| 3004032902 | CONT. PATRO. FUND. CENTRA. IV CONGRESO AND. SOCIOLOGIA CAMBIO Y DIVERSIDAD. GONZALEZ FDEZ. MANUEL   | 0,00 | 0,00 | 0,00 | 0,00 | 0,00 | 0,00 | 0,00 | 0,00 | 0,00      | 2.586,21  | 0,00 | 0,00 | 0,00 | 2.586,21  |
| 3004032903 | SUBV. INST. AND. MUJER UNIVER08/2008/41/0014 TRANSFORMACIONES FAMILIAS DESDE LAS MUJERES CARMEN MONREAL GIMENO                                      | 0,00 | 0,00 | 0,00 | 0,00 | 0,00 | 0,00 | 0,00 | 0,00 | 0,00      | 3.200,00  | 0,00 | 0,00 | 0,00 | 3.200,00  |
| 3004032904 | SUBV. INST. AND. MUJER UNIVER08/2008/41/0014 CIENCIA Y SOCIEDAD: UNA MIRADA DESDE LAS MUJERES CARMEN MONREAL GIMENO                                 | 0,00 | 0,00 | 0,00 | 0,00 | 0,00 | 0,00 | 0,00 | 0,00 | 0,00      | 6.000,00  | 0,00 | 0,00 | 0,00 | 6.000,00  |







# Universidad Pablo de Olavide

## MODIFICACIONES DE CRÉDITO

**EJERCICIO 2008 FECHA 31/12/2008**

|            |   |      |      |      |      |      |      |      |      |      |      |           |      |      |           |
|------------|---|------|------|------|------|------|------|------|------|------|------|-----------|------|------|-----------|
| 3004049336 | SUBV.UPO PLANES DE MEJORA 2008. AREA DE POSTGRADO   | 0,00 | 0,00 | 0,00 | 0,00 | 0,00 | 0,00 | 0,00 | 0,00 | 0,00 | 0,00 | 0,00      | 0,00 | 0,00 | 3.000,00  |
| 3004049337 | SUBV.UPO PLANES DE MEJORA 2008. SERVICIO DEPORTES   | 0,00 | 0,00 | 0,00 | 0,00 | 0,00 | 0,00 | 0,00 | 0,00 | 0,00 | 0,00 | 0,00      | 0,00 | 0,00 | 3.000,00  |
| 3004049338 | SUBV.UPO PLANES DE MEJORA 2008. SERVICIO DE INFORMATICA   | 0,00 | 0,00 | 0,00 | 0,00 | 0,00 | 0,00 | 0,00 | 0,00 | 0,00 | 0,00 | 0,00      | 0,00 | 0,00 | 3.000,00  |
| 3004049339 | SUBV.UPO PLANES DE MEJORA 2008. SERVICIO DE INFRAESTRUCTURA   | 0,00 | 0,00 | 0,00 | 0,00 | 0,00 | 0,00 | 0,00 | 0,00 | 0,00 | 0,00 | 0,00      | 0,00 | 0,00 | 3.000,00  |
| 3004049340 | SUBV.UPO PLANES DE MEJORA 2008. AREA CONTRATACION Y PATRIMONIO  | 0,00 | 0,00 | 0,00 | 0,00 | 0,00 | 0,00 | 0,00 | 0,00 | 0,00 | 0,00 | 0,00      | 0,00 | 0,00 | 3.000,00  |
| 3004049341 | SUBV.UPO PLANES DE MEJORA 2008. AREA GESTION ECONOMICA  | 0,00 | 0,00 | 0,00 | 0,00 | 0,00 | 0,00 | 0,00 | 0,00 | 0,00 | 0,00 | 0,00      | 0,00 | 0,00 | 3.000,00  |
| 3004049342 | SUBV.UPO PLANES DE MEJORA 2008. OFICINA DE RRI.I.   | 0,00 | 0,00 | 0,00 | 0,00 | 0,00 | 0,00 | 0,00 | 0,00 | 0,00 | 0,00 | 0,00      | 0,00 | 0,00 | 3.000,00  |
| 3004049343 | SUBV.UPO PLANES DE MEJORA 2008. AREA DE RRI.HH.   | 0,00 | 0,00 | 0,00 | 0,00 | 0,00 | 0,00 | 0,00 | 0,00 | 0,00 | 0,00 | 0,00      | 0,00 | 0,00 | 3.000,00  |
| 3004049344 | SUBV.UPO PLANES DE MEJORA 2008. AREA DE ESTUDIANTES   | 0,00 | 0,00 | 0,00 | 0,00 | 0,00 | 0,00 | 0,00 | 0,00 | 0,00 | 0,00 | 0,00      | 0,00 | 0,00 | 3.000,00  |
| 3004049345 | SUBV.UPO PLANES DE MEJORA 2008. AREA GESTION ACADEMICA  | 0,00 | 0,00 | 0,00 | 0,00 | 0,00 | 0,00 | 0,00 | 0,00 | 0,00 | 0,00 | 0,00      | 0,00 | 0,00 | 3.000,00  |
| 3004049346 | SUBV.UPO PLANES DE MEJORA 2008. AREA DE INVESTIGACION Y OTRI  | 0,00 | 0,00 | 0,00 | 0,00 | 0,00 | 0,00 | 0,00 | 0,00 | 0,00 | 0,00 | 0,00      | 0,00 | 0,00 | 3.000,00  |
| 3004049347 | SUBV.UPO PLANES DE MEJORA 2008. UNIDAD PROMOCION SOCIAL   | 0,00 | 0,00 | 0,00 | 0,00 | 0,00 | 0,00 | 0,00 | 0,00 | 0,00 | 0,00 | 0,00      | 0,00 | 0,00 | 3.000,00  |
| 3004049603 | SUBV. UNIV. CADIZ PARA PRETEST Y OLEADA ENCUESTAS PROYECTO ATALAYA. VICERRECT. PROMOCION SOCIAL   | 0,00 | 0,00 | 0,00 | 0,00 | 0,00 | 0,00 | 0,00 | 0,00 | 0,00 | 0,00 | 6.610,58  | 0,00 | 0,00 | 12.010,58 |
| 3004049606 | SUBV. INST. AND. JUVENTUD 2007 PRYTO. SAPI (SERVICIO DE ASESORAMIENTO PSICOLOGICO-SOCIAL A JOVENES CON ENFOQUE INTEGRAL DE GENERO                       | 0,00 | 0,00 | 0,00 | 0,00 | 0,00 | 0,00 | 0,00 | 0,00 | 0,00 | 0,00 | 8.500,00  | 0,00 | 0,00 | 8.500,00  |
| 3004049607 | SUBV. INST. AND. JUVENTUD 2007 PRYTO. AMIGOS  | 0,00 | 0,00 | 0,00 | 0,00 | 0,00 | 0,00 | 0,00 | 0,00 | 0,00 | 0,00 | 0,00      | 0,00 | 0,00 | 10.900,00 |
| 3004049608 | SUBV. INST. AND. JUVENTUD 2007 PRYTO. TALLERES DE PREVENCIÓN DE VIOLENCIA DE GENERO PARA JOVENES EN EL AMBITO ESCOLAR                                   | 0,00 | 0,00 | 0,00 | 0,00 | 0,00 | 0,00 | 0,00 | 0,00 | 0,00 | 0,00 | 10.900,00 | 0,00 | 0,00 | 10.900,00 |
| 3004082601 | SUBV. DIPUTACION SEVILLA PARA IDENTIFICACION OPORTUNIDADES EMPRESARIALES... RAMON VALLE CABRERA   | 0,00 | 0,00 | 0,00 | 0,00 | 0,00 | 0,00 | 0,00 | 0,00 | 0,00 | 0,00 | 0,00      | 0,00 | 0,00 | 747,71    |
| 3004082701 | SUBV. CEDEX 2007 GESTION ULPGC PT-2007-001-02TAPP RAUL BREY   | 0,00 | 0,00 | 0,00 | 0,00 | 0,00 | 0,00 | 0,00 | 0,00 | 0,00 | 0,00 | 8.400,00  | 0,00 | 0,00 | 8.400,00  |
| 3004082902 | SUBV. DIPUTACION SEVILLA PARA EL FOMENTO DE LA INVEST. SOCIAL 2007. ALFREDO J. CASTILLO MANZANO   | 0,00 | 0,00 | 0,00 | 0,00 | 0,00 | 0,00 | 0,00 | 0,00 | 0,00 | 0,00 | 2.850,00  | 0,00 | 0,00 | 2.850,00  |
| 3004082903 | SUBV. DIPUTACION SEVILLA ALFREDO J. CASTILLO MANZANO PROJ. INV. SOBRE LA ESTRUCTURA FUNCIONAL DEL OCIO EN LOS JOVENES. ANALISIS DEL BOTE LLON COMO ELEM | 0,00 | 0,00 | 0,00 | 0,00 | 0,00 | 0,00 | 0,00 | 0,00 | 0,00 | 0,00 | 3.000,00  | 0,00 | 0,00 | 3.000,00  |
| 3004083001 | CONV. UNIV. MALAGA PRYTO SEI2005-04660 INDICADORES PARA LA GESTION SOSTENIBLE DEL DESARROLLO TURISTICO D. GONZALO CARLOS MALVAEZ GARCIA                 | 0,00 | 0,00 | 0,00 | 0,00 | 0,00 | 0,00 | 0,00 | 0,00 | 0,00 | 0,00 | 7.000,00  | 0,00 | 0,00 | 7.000,00  |



# Universidad Pablo de Olavide

## MODIFICACIONES DE CRÉDITO

**EJERCICIO 2008 FECHA 31/12/2008**

|            |   |      |      |      |      |      |      |      |      |      |      |      |      |      |            |           |          |      |          |            |
|------------|---|------|------|------|------|------|------|------|------|------|------|------|------|------|------------|-----------|----------|------|----------|------------|
| 3004083201 | SUBV. AYUNT. DOS HERMANAS PREMIO PROY. UTILIZACION DE LOS SUEROS DE QUESERIAS PARA EL CULTIVO DE ORGANISMOS DE INTERES BIOTECNOLOGICO. JUAN JIMENEZ MAR | 0,00 | 0,00 | 0,00 | 0,00 | 0,00 | 0,00 | 0,00 | 0,00 | 0,00 | 0,00 | 0,00 | 0,00 | 0,00 | 6.000,00   | 0,00      | 0,00     | 0,00 | 0,00     | 6.000,00   |
| 3004083202 | SUBV. UNIV. MALAGA PYTO. UTILIZACION DEL NEMATODO CAENORHABDITIS ELEGANS PARA LA ALIMENTACION DE LARVAS DE PECES EN ACUICULTURA MANUEL JESUS MUNOZ RUI  | 0,00 | 0,00 | 0,00 | 0,00 | 0,00 | 0,00 | 0,00 | 0,00 | 0,00 | 0,00 | 0,00 | 0,00 | 0,00 | 0,00       | 0,00      | 0,00     | 0,00 | 0,00     | 37.500,00  |
| 3004083301 | SUBV. INST. DE SALUD CARLOS III P1050500 NAVAS LLORET PLACIDO   | 0,00 | 0,00 | 0,00 | 0,00 | 0,00 | 0,00 | 0,00 | 0,00 | 0,00 | 0,00 | 0,00 | 0,00 | 0,00 | 155.500,00 | 0,00      | 0,00     | 0,00 | 0,00     | 155.500,00 |
| 3004083302 | SUBV. INST. DE SALUD CARLOS III P1050557 MIRANDA VIZUETE ANTONIO  | 0,00 | 0,00 | 0,00 | 0,00 | 0,00 | 0,00 | 0,00 | 0,00 | 0,00 | 0,00 | 0,00 | 0,00 | 0,00 | 100.500,00 | 0,00      | 0,00     | 0,00 | 0,00     | 100.500,00 |
| 3004083401 | CONV. COL. CON LA LUJ REF. CSD2007-00007 RESP. JUAN ANTONIO ANTA  | 0,00 | 0,00 | 0,00 | 0,00 | 0,00 | 0,00 | 0,00 | 0,00 | 0,00 | 0,00 | 0,00 | 0,00 | 0,00 | 39.500,00  | 0,00      | 1.250,00 | 0,00 | 0,00     | 40.750,00  |
| 3004083402 | CONV. COLAB. UNIVER. GRANADA PYTO. BASES COLOIDALES DE LA NANOTECNOLOGIA SANTIAGO LAGO ARANDA   | 0,00 | 0,00 | 0,00 | 0,00 | 0,00 | 0,00 | 0,00 | 0,00 | 0,00 | 0,00 | 0,00 | 0,00 | 0,00 | 5.000,00   | 0,00      | 0,00     | 0,00 | 0,00     | 5.000,00   |
| 3004083501 | SUBV. INST. ANDALUZ DE LA MUJER BIOGRAFIAS MUJERES DEPORTISTAS ANDALUZAS. JUAN CARLOS FERNANDEZ TRUAN   | 0,00 | 0,00 | 0,00 | 0,00 | 0,00 | 0,00 | 0,00 | 0,00 | 0,00 | 0,00 | 0,00 | 0,00 | 0,00 | 6.000,00   | 0,00      | 0,00     | 0,00 | 0,00     | 6.000,00   |
| 3004089001 | SUBV. FUNDACION CONOCIMIENTO Y CULTURA PRYO. DEVELOME GOMEZ-SKARMIETA JOSE LUIS   | 0,00 | 0,00 | 0,00 | 0,00 | 0,00 | 0,00 | 0,00 | 0,00 | 0,00 | 0,00 | 0,00 | 0,00 | 0,00 | 0,00       | 25.851,00 | 0,00     | 0,00 | 0,00     | 30.000,00  |
| 3004089401 | PROGRAMAS META 2007 EUROPROJECT EUROPATENT. EUP026. EUP027. EUP028. EXT27.  | 0,00 | 0,00 | 0,00 | 0,00 | 0,00 | 0,00 | 0,00 | 0,00 | 0,00 | 0,00 | 0,00 | 0,00 | 0,00 | 0,00       | 0,00      | 0,00     | 0,00 | 0,00     | 27.155,19  |
| 3004089602 | SUBV. AYTO. SEVILLA PARA PYTO. INVESTIGACION PRESUPUESTOS PARTICIPATIVOS. ADENDA 29:12.2005. PROMOCION SOCIAL   | 0,00 | 0,00 | 0,00 | 0,00 | 0,00 | 0,00 | 0,00 | 0,00 | 0,00 | 0,00 | 0,00 | 0,00 | 0,00 | 0,00       | 10.377,40 | 0,00     | 0,00 | 0,00     | 10.377,40  |
| 3004089603 | SUBV. AYTO. SEVILLA PARA PYTO. INVESTIGACION PRESUPUESTOS PARTICIPATIVOS 2007. HERRERA FLORES JOAQUIN   | 0,00 | 0,00 | 0,00 | 0,00 | 0,00 | 0,00 | 0,00 | 0,00 | 0,00 | 0,00 | 0,00 | 0,00 | 0,00 | 0,00       | 1.668,29  | 0,00     | 0,00 | 0,00     | 1.668,29   |
| 3004192501 | CONGRESO INT. PEDAGOGIA SOCIAL. XVIII SEMINARIO INTERUNIV. EDUCACION SOCIAL E INMIGRACION. D. PEDRO A. LUQUE  | 0,00 | 0,00 | 0,00 | 0,00 | 0,00 | 0,00 | 0,00 | 0,00 | 0,00 | 0,00 | 0,00 | 0,00 | 0,00 | 200,00     | 0,00      | 0,00     | 0,00 | 0,00     | 200,00     |
| 3004479801 | TRANSF. FUNDACION CONOCIMIENTO Y CULTURA PARA BECAS DE INVESTIGACION 2007   | 0,00 | 0,00 | 0,00 | 0,00 | 0,00 | 0,00 | 0,00 | 0,00 | 0,00 | 0,00 | 0,00 | 0,00 | 0,00 | 0,00       | 0,00      | 0,00     | 0,00 | 0,00     | 50.000,00  |
| 3004483001 | CONV. AYAMTO. AYAMONTE BECA PREDICTORIAL PARA EL ESTUDIO DE LA DINAMICA COSTERA DE AYAMONTE   | 0,00 | 0,00 | 0,00 | 0,00 | 0,00 | 0,00 | 0,00 | 0,00 | 0,00 | 0,00 | 0,00 | 0,00 | 0,00 | 0,00       | 0,00      | 0,00     | 0,00 | 0,00     | 17.000,00  |
| 3004491501 | ACUERDO CON LA OBRA SOCIAL DE CAJASOL DESARROLLO DE ACTIVIDADES DE ORIENTACION DE ALUMNOS DE FACULTAD DE DEPORTES MANUEL J. PORRAS                      | 0,00 | 0,00 | 0,00 | 0,00 | 0,00 | 0,00 | 0,00 | 0,00 | 0,00 | 0,00 | 0,00 | 0,00 | 0,00 | 0,00       | 0,00      | 0,00     | 0,00 | 2.800,00 | 2.800,00   |
| 3004499201 | ADENDA CONVENIO AYUNTA. CARMONA FECHA 27/12/2005. OLAVIDE EN CARMONA  | 0,00 | 0,00 | 0,00 | 0,00 | 0,00 | 0,00 | 0,00 | 0,00 | 0,00 | 0,00 | 0,00 | 0,00 | 0,00 | 0,00       | 0,00      | 0,00     | 0,00 | 0,00     | 10.000,00  |
| 3004499202 | SUBV. CONSEJO SUPERIOR DE DEPORTES CAMPEONATOS UNIVERSITARIOS 2008  | 0,00 | 0,00 | 0,00 | 0,00 | 0,00 | 0,00 | 0,00 | 0,00 | 0,00 | 0,00 | 0,00 | 0,00 | 0,00 | 0,00       | 0,00      | 0,00     | 0,00 | 0,00     | 7.913,50   |
| 3004499401 | CONV. CON LAS OCHO UNIVER. ANDALUZAS PARA LA PUESTA EN FUNCIONAMIENTO DE UNA SECRETARIA TECNICA DE APOYO A LA RED OTRI DE ANDALUCIA (ROA)               | 0,00 | 0,00 | 0,00 | 0,00 | 0,00 | 0,00 | 0,00 | 0,00 | 0,00 | 0,00 | 0,00 | 0,00 | 0,00 | 0,00       | 0,00      | 0,00     | 0,00 | 0,00     | 28.000,00  |

# Universidad Pablo de Olavide

## MODIFICACIONES DE CRÉDITO

**EJERCICIO 2008 FECHA 31/12/2008**

|            |  |      |      |      |      |      |      |      |      |           |          |      |      |        |           |
|------------|--|------|------|------|------|------|------|------|------|-----------|----------|------|------|--------|-----------|
| 3004499601 | SUBV. FUND. CONC. Y CULT. EXPOSIC. FOTOGRAF. Y TALLERES PERU. VICERREC. PARTICIP. SOCIAL   | 0,00 | 0,00 | 0,00 | 0,00 | 0,00 | 0,00 | 0,00 | 0,00 | 0,00      | 0,00     | 0,00 | 0,00 | 0,00   | 2.000,00  |
| 3004499602 | SUBV. FUND. CONOCIM Y CULTURA CICLOS CONCIERTOS LAS MUJERES Y LA MUSICA  | 0,00 | 0,00 | 0,00 | 0,00 | 0,00 | 0,00 | 0,00 | 0,00 | 0,00      | 0,00     | 0,00 | 0,00 | 0,00   | 20.087,00 |
| 3004499603 | SUBV. FUND. CONC. Y CULTURA ESPECTACULO LAS RELACIONES DE KLARA 2008   | 0,00 | 0,00 | 0,00 | 0,00 | 0,00 | 0,00 | 0,00 | 0,00 | 0,00      | 0,00     | 0,00 | 0,00 | 0,00   | 3.365,00  |
| 3004499604 | SUBV. INST. ANDALUZ DE LA MUJER PROGRAMA UNIVERSEM RESOL. 9 DE OCTUBRE DE 2008 VICERRECTORA DE PARTICIPACION SOCIAL                                    | 0,00 | 0,00 | 0,00 | 0,00 | 0,00 | 0,00 | 0,00 | 0,00 | 0,00      | 0,00     | 0,00 | 0,00 | 0,00   | 60.000,00 |
| 3004499605 | SUBV. UNIV. JAEN PRYTO ATALAYA AL TEREGOS  | 0,00 | 0,00 | 0,00 | 0,00 | 0,00 | 0,00 | 0,00 | 0,00 | 0,00      | 0,00     | 0,00 | 0,00 | 0,00   | 8.000,00  |
| 3005012106 | CONT. CON G.E.T. DICTAMEN REGIMEN OPERACIONES INTRACOMUNITARIAS IVA. JAVIER LASARTE ALVAREZ  | 0,00 | 0,00 | 0,00 | 0,00 | 0,00 | 0,00 | 0,00 | 0,00 | 23,53     | 0,00     | 0,00 | 0,00 | 0,00   | 23,53     |
| 3005012111 | CONT. CULTURAL TOUR PARA SUPERVISION CONTENIDOS LIBRO ANDALUCIA CONTADA A LOS NIÑOS. ELOISA DIAZ MUNOZ   | 0,00 | 0,00 | 0,00 | 0,00 | 0,00 | 0,00 | 0,00 | 0,00 | 5,00      | 0,00     | 0,00 | 0,00 | 0,00   | 5,00      |
| 3005012112 | CONT. GRUPO DE EMPRESAS RAFAEL GOMEZ SANCHEZ S.L. SOBRE EL REGIMEN DE LAS SOCIEDADES PATRIMONIALES PARA EL GRUPO DE EMPRESAS. D. JAVIER LASARTE ALVARE | 0,00 | 0,00 | 0,00 | 0,00 | 0,00 | 0,00 | 0,00 | 0,00 | 1.101,92  | 0,00     | 0,00 | 0,00 | 0,00   | 1.101,92  |
| 3005012113 | CONV. LUIS ROMERO Y ASOCIADOS. LEON JIMENEZ FERNANDO. MEJORA CARTA DE SERVICIO.  | 0,00 | 0,00 | 0,00 | 0,00 | 0,00 | 0,00 | 0,00 | 0,00 | 0,00      | 0,00     | 0,00 | 0,00 | 0,00   | 7.778,60  |
| 3005012114 | CONT. SALAS ABOGADOS. LASARTE ALVAREZ. INFORME PERICIAL SOBRE DELITOS DEFRAUDACION   | 0,00 | 0,00 | 0,00 | 0,00 | 0,00 | 0,00 | 0,00 | 0,00 | 0,00      | 0,00     | 0,00 | 0,00 | 200,00 | 6.758,00  |
| 3005012201 | CONT. CON ENDESA PARA CLASIFICACION DOCUMENTACION HISTORICA.   | 0,00 | 0,00 | 0,00 | 0,00 | 0,00 | 0,00 | 0,00 | 0,00 | 463,61    | 0,00     | 0,00 | 0,00 | 0,00   | 463,61    |
| 3005012303 | CONT. AVENTIS PHARMA II ACONDICIONAMI. CLASICO REFLEJO CORNEAL RATION  | 0,00 | 0,00 | 0,00 | 0,00 | 0,00 | 0,00 | 0,00 | 0,00 | 4.476,32  | 0,00     | 0,00 | 0,00 | 0,00   | 4.476,32  |
| 3005012403 | CONT. CON ASOC. JUEGOS MEDITERRANEO PARA WEB ALEMRIA 2005. NURIA FERNANDEZ QUESADA   | 0,00 | 0,00 | 0,00 | 0,00 | 0,00 | 0,00 | 0,00 | 0,00 | 90,00     | 0,00     | 0,00 | 0,00 | 0,00   | 90,00     |
| 3005012404 | CONT. TERRITORIO Y CIUDAD PARA REDACCION DEL P.G.O.U. ALCALA GUADAIRA. JOSE M. FERIA TORIBIO   | 0,00 | 0,00 | 0,00 | 0,00 | 0,00 | 0,00 | 0,00 | 0,00 | 47,28     | 0,00     | 0,00 | 0,00 | 0,00   | 47,28     |
| 3005012501 | CONVENIO UGT PARA ESTUDIO EMPLEO ORDINARIO DE PERSONAS CON DISCAPACIDAD. ROSA M. DIAZ JIMENEZ  | 0,00 | 0,00 | 0,00 | 0,00 | 0,00 | 0,00 | 0,00 | 0,00 | 627,88    | 0,00     | 0,00 | 0,00 | 0,00   | 627,88    |
| 3005012601 | CONT. CON ENDESA PARA CLASIFICACION DOCUMENTACION HISTORICA. 21.07.2005. CONCEPCION ALVAREZ DARDET   | 0,00 | 0,00 | 0,00 | 0,00 | 0,00 | 0,00 | 0,00 | 0,00 | 18.686,55 | 0,00     | 0,00 | 0,00 | 0,00   | 18.686,55 |
| 3005012607 | CONV. ZLC FUNDACION ZARAGOZA LOGISTICS CENTER. RUIZ BENITEZ ROCIO. REVERSE LOGISTICS CHANNEL DESIGN IN THE TECHNOLOGY SECTOR                           | 0,00 | 0,00 | 0,00 | 0,00 | 0,00 | 0,00 | 0,00 | 0,00 | 2.160,00  | 0,00     | 0,00 | 0,00 | 0,00   | 2.160,00  |
| 3005012608 | CONV. PRESTACION SERVICIO TECNICO ACUARIO NUEVO MUNDO. MIRANDA TERCENO J. C. Y CARRASCO FENECH FCO.  | 0,00 | 0,00 | 0,00 | 0,00 | 0,00 | 0,00 | 0,00 | 0,00 | 0,00      | 6.517,24 | 0,00 | 0,00 | 0,00   | 6.517,24  |
| 3005012609 | CON. ZARAGOZA LOG CENTER. RUIZ BENITEZ ROCIO. ESTRUCTURA OPTIMA EN POLITICA DE DEVOLUCIONES DEL MINORISTA  | 0,00 | 0,00 | 0,00 | 0,00 | 0,00 | 0,00 | 0,00 | 0,00 | 0,00      | 4.860,00 | 0,00 | 0,00 | 0,00   | 4.860,00  |



# Universidad Pablo de Olavide

## MODIFICACIONES DE CRÉDITO

EJERCICIO 2008 FECHA 31/12/2008

|            |   |      |      |      |      |      |      |      |           |           |      |      |           |
|------------|---|------|------|------|------|------|------|------|-----------|-----------|------|------|-----------|
| 3005012610 | CONT. AVANTIE FORMACION. SALMERON SILVERA. CURSO MULTIMEDIA PARA PYMES EN MARCO DEL PLAN ASI  | 0,00 | 0,00 | 0,00 | 0,00 | 0,00 | 0,00 | 0,00 | 0,00      | 13.254,00 | 0,00 | 0,00 | 13.254,00 |
| 3005012611 | CONT. CON COIIAOC. FERIA DOMINGUEZ. CURSOS CONTABILIDAD Y FINANZAS  | 0,00 | 0,00 | 0,00 | 0,00 | 0,00 | 0,00 | 0,00 | 0,00      | 7.860,00  | 0,00 | 0,00 | 7.860,00  |
| 3005012702 | CONV. MICROSOFT PARA PYTO. IMPACTO SISTEMAS INFORMACION EN CRECIMIENTO ECONOMICO. JOSE MARIA OKEAN ALONSO   | 0,00 | 0,00 | 0,00 | 0,00 | 0,00 | 0,00 | 0,00 | 48.151,68 | 0,00      | 0,00 | 0,00 | 48.151,68 |
| 3005012705 | CONV. EL MONTE. MARTINEZ LOPEZ DIEGO. ASESORAMIENTO TECNICO DISEÑO MARCHA FUNCIONAMIENTO SERVICIO ESTUDIOS EL MONTE                                     | 0,00 | 0,00 | 0,00 | 0,00 | 0,00 | 0,00 | 0,00 | 4.160,54  | 49.933,48 | 0,00 | 0,00 | 54.094,02 |
| 3005012706 | CONV. FUND. ESCUELA DE ORGANIZACION INDUSTRIAL EOI. CARDENETE FLORES M. A. PROY. TABLAS INPLUT OUTPUT CREACION Y CONSOLIDACION DE EMPRESAS              | 0,00 | 0,00 | 0,00 | 0,00 | 0,00 | 0,00 | 0,00 | 0,00      | 600,00    | 0,00 | 0,00 | 600,00    |
| 3005012707 | CONV. IVIE. VILLAR ANTONIO. ACTIV. ASesor. EVALUACION SOL. AYUDAS INVESTIGACION. TRABAJOS SUPERVISION DE INVESTIGACION. DOCUMENTOS TRAB                 | 0,00 | 0,00 | 0,00 | 0,00 | 0,00 | 0,00 | 0,00 | 0,00      | 11.812,50 | 0,00 | 0,00 | 11.812,50 |
| 3005012708 | CONV. CON HYNERGREEN. TECNOLOGIES. GUERRERO CASAS F. ANALISIS DECISION MULTICRITERIO MAPANACIONAL PRODUCCION HIDROGENO                                  | 0,00 | 0,00 | 0,00 | 0,00 | 0,00 | 0,00 | 0,00 | 0,00      | 10.810,00 | 0,00 | 0,00 | 10.810,00 |
| 3005012709 | CONV. ANALISIS DEL TERRITORIO. ANALITER. FUENTES SAGUIA P. INDICADORES APROVECHAMIENTO ECON. COMARCA PROY. NATURE                                       | 0,00 | 0,00 | 0,00 | 0,00 | 0,00 | 0,00 | 0,00 | 0,00      | 3.600,00  | 0,00 | 0,00 | 3.600,00  |
| 3005012710 | CONT. FUNDACION PROGRESO Y SALUD. PINTO PRADES. EFICACIA DE ESTENSIS EN TRATAMIENTO DE ESTENSIS CORONARIA   | 0,00 | 0,00 | 0,00 | 0,00 | 0,00 | 0,00 | 0,00 | 0,00      | 9.310,35  | 0,00 | 0,00 | 9.310,35  |
| 3005012711 | CONT. IVIE. VILLAR ANTONIO. PROY. ELABORACION DE METODOLOGIA PARA LA MEDICION ECONOMICA DEL COSTE SOCIAL DE LA DISCRIMINACION DE LA MUJER EN EL MERCADO | 0,00 | 0,00 | 0,00 | 0,00 | 0,00 | 0,00 | 0,00 | 0,00      | 22.600,00 | 0,00 | 0,00 | 22.600,00 |
| 3005012712 | CONV. BBVA. GARCIA PEREZ J.I. CATEDRA BBVA-DT SUR DE ANALISIS ECONOMICO   | 0,00 | 0,00 | 0,00 | 0,00 | 0,00 | 0,00 | 0,00 | 0,00      | 25.000,00 | 0,00 | 0,00 | 25.000,00 |
| 3005012713 | CONV. FUNDACION EOI. CARDENETE M.A. ANALISIS SECTOR ENERGETICO ESPANOLA TRAVES DE UN MODELO DE CRECIMIENTO SOSTENIBLE                                   | 0,00 | 0,00 | 0,00 | 0,00 | 0,00 | 0,00 | 0,00 | 0,00      | 14.500,00 | 0,00 | 0,00 | 14.500,00 |
| 3005012714 | CONT. PFIZER. PINTO PRADES J.L. PFIZER VALIOSA. VARENCLINA PARA AYUDAR A LIMITAR EL IMPACTO DE LA ADICCION AL TABACO                                    | 0,00 | 0,00 | 0,00 | 0,00 | 0,00 | 0,00 | 0,00 | 0,00      | 9.000,00  | 0,00 | 0,00 | 9.000,00  |
| 3005012901 | CONV. FUNDACION DOÑANA 21 PARA ESTUDIO II PDS DE DOÑANA. JAVIER ESCALERA REYES  | 0,00 | 0,00 | 0,00 | 0,00 | 0,00 | 0,00 | 0,00 | 3.696,61  | 0,00      | 0,00 | 0,00 | 3.696,61  |
| 3005012902 | CONT. FUND. ALCOHOL Y SOCIEDAD ESTUDIO BOTELLON EN MALAGA. GONZALO MUSITU OCHOA   | 0,00 | 0,00 | 0,00 | 0,00 | 0,00 | 0,00 | 0,00 | 871,20    | 0,00      | 0,00 | 0,00 | 871,20    |
| 3005012903 | CONT. CON G.P.S. PARA DIAGNOSTICO SOCIAL EN DOCE BARRIADAS CADIZ. PEDRO CANTERO MARTIN  | 0,00 | 0,00 | 0,00 | 0,00 | 0,00 | 0,00 | 0,00 | 4.726,67  | 0,00      | 0,00 | 0,00 | 4.726,67  |
| 3005012904 | CONT. ASOC. ALJARAFE DOÑANA ESCALERA REYES. GISAP SEJ 218 P.A.I. INTEGR. POBLADORES ZONA RURAL AFFECT. POR AREAS METROPOLITANAS                         | 0,00 | 0,00 | 0,00 | 0,00 | 0,00 | 0,00 | 0,00 | 17.641,84 | 27.742,03 | 0,00 | 0,00 | 45.383,87 |



# Universidad Pablo de Olavide

## MODIFICACIONES DE CRÉDITO

EJERCICIO 2008 FECHA 31/12/2008

|            |   |      |      |      |      |      |      |      |      |           |           |      |      |      |           |
|------------|---|------|------|------|------|------|------|------|------|-----------|-----------|------|------|------|-----------|
| 3005012905 | CONT. CON G.P.S. PRYTO. DINAMIZACION SOCIO-COMUNITARIA EN BARRIADAS DE LAS PROVINCIAS DE HUELVA, JAEN Y SEVILLA. ESTEBAN RUIZ BALLESTROS              | 0,00 | 0,00 | 0,00 | 0,00 | 0,00 | 0,00 | 0,00 | 0,00 | 11.034,00 | 20.268,00 | 0,00 | 0,00 | 0,00 | 31.302,00 |
| 3005012906 | CONT. T.USSAM. ESTEBAN IBÁÑEZ MACARENA. ASESORAMIENTO TECNICO REALIZACION DOCUMENTO INFORMATIVO SOBRE IGUALDAD Y GENERO Y SU APLICACION EN LA EMPRESA | 0,00 | 0,00 | 0,00 | 0,00 | 0,00 | 0,00 | 0,00 | 0,00 | 3.342,17  | 0,00      | 0,00 | 0,00 | 0,00 | 3.342,17  |
| 3005012907 | CONV. FEANSAL. ESCALERA REYES FCO. ESTUDIO SOBRE RELACIONES LABORALES EN SOCIEDADES LABORALES ANDALUZAS   | 0,00 | 0,00 | 0,00 | 0,00 | 0,00 | 0,00 | 0,00 | 0,00 | 2.197,50  | 6.592,50  | 0,00 | 0,00 | 0,00 | 8.790,00  |
| 3005012908 | CONV. RED DESARR. TURISTICO CIUDADES MEDIAS CENTRO ANDALUCIA. MERINERO RAFAEL. CONSULTORIA ASISTENCIA TECNICA   | 0,00 | 0,00 | 0,00 | 0,00 | 0,00 | 0,00 | 0,00 | 0,00 | 0,00      | 29.693,68 | 0,00 | 0,00 | 0,00 | 29.693,68 |
| 3005012909 | CONV. RED DESARROLLO TURISTICO CIUDADES MEDIAS CENTRO ANDALUCIA. MERINERO RODRIGUEZ NAVARRO YÁÑEZ. ANALISIS DE REDES DE ACTORES TURISTICOS ANTEQUERA  | 0,00 | 0,00 | 0,00 | 0,00 | 0,00 | 0,00 | 0,00 | 0,00 | 0,00      | 46.929,02 | 0,00 | 0,00 | 0,00 | 46.929,02 |
| 3005012910 | CONV. FUND. PROGRESO SALUD. SANCHEZ MEDINA J.A. ANALISIS FACTORES AUMENTO URGENCIAS HOSPITALARIAS   | 0,00 | 0,00 | 0,00 | 0,00 | 0,00 | 0,00 | 0,00 | 0,00 | 0,00      | 17.600,00 | 0,00 | 0,00 | 0,00 | 17.600,00 |
| 3005012911 | CONF. FUNDACION CODESPA. ANDREO TUDELA J.C. MODELO PRODUCTIVO SOSTENIBLE MUJER EN GUATEMALA   | 0,00 | 0,00 | 0,00 | 0,00 | 0,00 | 0,00 | 0,00 | 0,00 | 0,00      | 5.998,86  | 0,00 | 0,00 | 0,00 | 5.998,86  |
| 3005013002 | CONT. CEH PYTO. INVESTIGACION SOBRE AGUSTIN SPINOLA. FERNANDO QUILES GARCIA   | 0,00 | 0,00 | 0,00 | 0,00 | 0,00 | 0,00 | 0,00 | 0,00 | 1.054,18  | 0,00      | 0,00 | 0,00 | 0,00 | 1.054,18  |
| 3005013003 | CONV. FUNDACION EL MONTE PYTO. BETHUNINGO DOCUMENTAL Y BIBLIOTECA CONSTITUCIONES ANDALUZAS. MEXOS. ANTONIO J. LOPEZ GUTIERREZ                         | 0,00 | 0,00 | 0,00 | 0,00 | 0,00 | 0,00 | 0,00 | 0,00 | 256,57    | 42.739,00 | 0,00 | 0,00 | 0,00 | 42.995,57 |
| 3005013004 | CONV. PRESTACION SERVICIO TECNICO HOMOLOGADO LABORATORIO DE PALINLOGIA. HIDALGO PRIETO RAFAEL   | 0,00 | 0,00 | 0,00 | 0,00 | 0,00 | 0,00 | 0,00 | 0,00 | 8.848,66  | 2.664,58  | 0,00 | 0,00 | 0,00 | 11.513,24 |
| 3005013005 | CONV. CONSIGO. HERMANDADES REAL MAESTRANZA CABALLERIA. LOPEZ GUTIERREZ A. PROY. CENTRO DE ESTUDIOS DE LAS HERMANDADES DE SEVILLA                      | 0,00 | 0,00 | 0,00 | 0,00 | 0,00 | 0,00 | 0,00 | 0,00 | 0,00      | 3.368,01  | 0,00 | 0,00 | 0,00 | 3.368,01  |
| 3005013102 | CONV. LEXIA AIE INTERPRETACION EN LA V CONFERENCIA EUROPEA DE CIUDADES SOSTENIBLES. BAQUERO MESA ROSARIO  | 0,00 | 0,00 | 0,00 | 0,00 | 0,00 | 0,00 | 0,00 | 0,00 | 810,00    | 0,00      | 0,00 | 0,00 | 0,00 | 810,00    |
| 3005013103 | CONT. ASESORAM. TECNICO ESCUELAS FRANCESAS. ANNE AUBRY. PROY. BLINGUE PRUEBAS DELF Y ASESORAMIENTO PEDAGOGICO   | 0,00 | 0,00 | 0,00 | 0,00 | 0,00 | 0,00 | 0,00 | 0,00 | 5.818,97  | 11.637,94 | 0,00 | 0,00 | 0,00 | 17.456,91 |
| 3005013201 | CONV. TRAGUSA. PEREZ OT ILDEFONSO. PROY. HITO I. CDTI MICROEMULSIONES ESTABLES USO SANIDAD AMBIENTAL  | 0,00 | 0,00 | 0,00 | 0,00 | 0,00 | 0,00 | 0,00 | 0,00 | 16.363,64 | 0,00      | 0,00 | 0,00 | 0,00 | 16.363,64 |
| 3005013202 | AGROALIMENTARIA VEGETAL ANIMAL CONV. CONVAP. MUÑOZ RUIZ MANUEL. ESTUDIO SUERO LACTEO MEDIO DE CULTIVO DE ORGANISMOS DE INTERES BIOTECNOLOGICO         | 0,00 | 0,00 | 0,00 | 0,00 | 0,00 | 0,00 | 0,00 | 0,00 | 0,00      | 29.575,76 | 0,00 | 0,00 | 0,00 | 29.575,76 |
| 3005013203 | CONV. BIONATURIS. JIMENEZ MARTINEZ JUAN. VELFLORES DISEÑO DESARROLLO DE NUEVOS FORMATOS DE SUMINISTRO DE LEVADURA DE VELO DE FLORES                   | 0,00 | 0,00 | 0,00 | 0,00 | 0,00 | 0,00 | 0,00 | 0,00 | 0,00      | 95.865,44 | 0,00 | 0,00 | 0,00 | 95.865,44 |

# Universidad Pablo de Olavide

## MODIFICACIONES DE CRÉDITO

**EJERCICIO 2008 FECHA 31/12/2008**

|            |  |      |      |      |      |      |      |      |      |      |      |      |      |      |      |           |      |           |
|------------|--|------|------|------|------|------|------|------|------|------|------|------|------|------|------|-----------|------|-----------|
| 3005013204 | CONV. BIOMEDAL. SANTIERO SANTURINO EDUARDO. PROY. PROCESOS HERRAMIENTAS MOLECULARES CELULARES PRODUCC. PROTEINAS RECOMBINANTES                   | 0,00 | 0,00 | 0,00 | 0,00 | 0,00 | 0,00 | 0,00 | 0,00 | 0,00 | 0,00 | 0,00 | 0,00 | 0,00 | 0,00 | 9.727,27  | 0,00 | 9.727,27  |
| 3005013205 | CONV. TRAGUSA. PEREZ OT I. II HITO ESTABLES PARA EL USO EN SANIDAD AMBIENTAL AGROALIMENTARIA VEGETAL Y ANIMAL                                    | 0,00 | 0,00 | 0,00 | 0,00 | 0,00 | 0,00 | 0,00 | 0,00 | 0,00 | 0,00 | 0,00 | 0,00 | 0,00 | 0,00 | 32.727,27 | 0,00 | 32.727,27 |
| 3005013301 | CONV. MULTIPRODUCTS PARA CUNATIFICACION COENZIMA Q. PLACIDO NAVAS LLORET   | 0,00 | 0,00 | 0,00 | 0,00 | 0,00 | 0,00 | 0,00 | 0,00 | 0,00 | 0,00 | 0,00 | 0,00 | 0,00 | 0,00 | 0,00      | 0,00 | 5,63      |
| 3005013302 | CONV. NEWBIOTECHNIC. NAVAS LLORET PLACIDO. DESARROLLO NUEVOS SISTEMAS DETECCION GENOTOXICIDAD MITOXICIDAD PRECLINICA Y CLINICA                   | 0,00 | 0,00 | 0,00 | 0,00 | 0,00 | 0,00 | 0,00 | 0,00 | 0,00 | 0,00 | 0,00 | 0,00 | 0,00 | 0,00 | 20.088,52 | 0,00 | 33.983,51 |
| 3005013303 | CONV. CONSEJO REGULADOR IGP EMBUTIDO DE REQUENA. NAVAS LLORET PLACIDO  | 0,00 | 0,00 | 0,00 | 0,00 | 0,00 | 0,00 | 0,00 | 0,00 | 0,00 | 0,00 | 0,00 | 0,00 | 0,00 | 0,00 | 0,00      | 0,00 | 12.727,27 |
| 3005013304 | CONV. SOS CUETARA. RODRIGUEZ AGUILERA J. C. COENZIMA Q-10 PRESENTE ACEITE DE OLIVA REFINADO  | 0,00 | 0,00 | 0,00 | 0,00 | 0,00 | 0,00 | 0,00 | 0,00 | 0,00 | 0,00 | 0,00 | 0,00 | 0,00 | 0,00 | 22.727,27 | 0,00 | 22.727,27 |
| 3005013402 | CONV. SOS CUETARA PRYTO. DESARROLLO DE SISTEMAS ELECTRONICOS DE OLATO PARA LA EVALUACION DE CALIDAD DEL ACEITE DE OLIVA. J. MARIA PEDROSA POYATO | 0,00 | 0,00 | 0,00 | 0,00 | 0,00 | 0,00 | 0,00 | 0,00 | 0,00 | 0,00 | 0,00 | 0,00 | 0,00 | 0,00 | 7.272,73  | 0,00 | 18.151,08 |
| 3005013403 | CONV. INGENIERIA DE PROTECCION AMBIENTAL PARA EL MANEJO DE LA BRENVA II MANUEL FERRERAS ROMERO   | 0,00 | 0,00 | 0,00 | 0,00 | 0,00 | 0,00 | 0,00 | 0,00 | 0,00 | 0,00 | 0,00 | 0,00 | 0,00 | 0,00 | 5.274,70  | 0,00 | 6.411,66  |
| 3005013404 | CONV. SERVICIOS MINEROS DE ANDALUCIA. ORTIZ CALDERON PILAR. INFORME AMBIENTAL PLANTA DE ASFALTO AUTOVIA A 66                                     | 0,00 | 0,00 | 0,00 | 0,00 | 0,00 | 0,00 | 0,00 | 0,00 | 0,00 | 0,00 | 0,00 | 0,00 | 0,00 | 0,00 | 0,00      | 0,00 | 156,96    |
| 3005013405 | CONV. COPASA. MANUEL FERRERAS ROMERO SEGUIMIENTO DE LA REPERCUSION DE OBRAS DEL PROYECTO DONANA 2005 SOBRE LAS COMUNIDADES DE INSECTOS ACUATICOS | 0,00 | 0,00 | 0,00 | 0,00 | 0,00 | 0,00 | 0,00 | 0,00 | 0,00 | 0,00 | 0,00 | 0,00 | 0,00 | 0,00 | 2.450,00  | 0,00 | 2.717,17  |
| 3005013407 | CONTR. ACELRYLS. ANTA MONTALVO J.A. FORMACION Y UTILIZACION DE SOFTWARE EN SEVILLA DURANTE DOS DIAS  | 0,00 | 0,00 | 0,00 | 0,00 | 0,00 | 0,00 | 0,00 | 0,00 | 0,00 | 0,00 | 0,00 | 0,00 | 0,00 | 0,00 | 2.508,89  | 0,00 | 2.508,89  |
| 3005013408 | CON. PESQUERIAS ISLA MAYOR. JIMENEZ RODRIGUEZ A. APROVECHAMIENTO MICROALGAS EN ENTORNO DE MARISMAS GUADALQUIVIR                                  | 0,00 | 0,00 | 0,00 | 0,00 | 0,00 | 0,00 | 0,00 | 0,00 | 0,00 | 0,00 | 0,00 | 0,00 | 0,00 | 0,00 | 60.000,00 | 0,00 | 60.000,00 |
| 3005013503 | CONV. CON LA AICIA PROYTO. DESARROLLO DE TECNICAS Y FUNCIONES SOFTWARE PARA LA FUSION DE DATOS. LUIS MERINO CABANAS                              | 0,00 | 0,00 | 0,00 | 0,00 | 0,00 | 0,00 | 0,00 | 0,00 | 0,00 | 0,00 | 0,00 | 0,00 | 0,00 | 0,00 | 8.050,70  | 0,00 | 9.784,96  |
| 3005013504 | CONV. TB SOLUTION. JESUS AGUILAR RUIZ. TIMI. TRANSPORTE INTE   | 0,00 | 0,00 | 0,00 | 0,00 | 0,00 | 0,00 | 0,00 | 0,00 | 0,00 | 0,00 | 0,00 | 0,00 | 0,00 | 0,00 | 12.778,61 | 0,00 | 12.778,61 |
| 3005013505 | CONV. CLUB BALONCESTO HUELVA. NUVIALA A. SERVICIO PREPARACION FISICA   | 0,00 | 0,00 | 0,00 | 0,00 | 0,00 | 0,00 | 0,00 | 0,00 | 0,00 | 0,00 | 0,00 | 0,00 | 0,00 | 0,00 | 1.800,00  | 0,00 | 1.800,00  |
| 3005013506 | CON. AICIA. BEJAR MANUEL. DESARROLLO TECNICAS Y FUNCIONES SOFTWARE PARA SIMULACION Y CONTROL DE NAVS   | 0,00 | 0,00 | 0,00 | 0,00 | 0,00 | 0,00 | 0,00 | 0,00 | 0,00 | 0,00 | 0,00 | 0,00 | 0,00 | 0,00 | 11.637,94 | 0,00 | 11.637,94 |



# Universidad Pablo de Olavide

## MODIFICACIONES DE CRÉDITO

EJERCICIO 2008 FECHA 31/12/2008

|            |   |      |      |      |      |      |        |           |      |      |      |      |      |      |           |          |           |
|------------|---|------|------|------|------|------|--------|-----------|------|------|------|------|------|------|-----------|----------|-----------|
| 3005013507 | CONT. ATHLETIC CLUB<br>BILBAO REQUENA SANCHEZ B.<br>CONTROL ENTRENAMIENTO FUERZA<br>MUSCULAR VELOCIDAD<br>DESPLAZAMIENTO  | 0,00 | 0,00 | 0,00 | 0,00 | 0,00 | 0,00   | 0,00      | 0,00 | 0,00 | 0,00 | 0,00 | 0,00 | 0,00 | 3.908,39  | 0,00     | 3.908,39  |
| 3005031001 | PATROC. XXXI JORNADAS LATINOAM.<br>DCHO. AERONAUT. Y ESPACIAL   | 0,00 | 0,00 | 0,00 | 0,00 | 0,00 | 0,00   | 6.108,65  | 0,00 | 0,00 | 0,00 | 0,00 | 0,00 | 0,00 | 0,00      | 0,00     | 6.108,65  |
| 3005031501 | ACUERDO CON CAJASOL ACTIVIDADES<br>DE FORMACION ALUMNOS FACULTA   | 0,00 | 0,00 | 0,00 | 0,00 | 0,00 | 0,00   | 0,00      | 0,00 | 0,00 | 0,00 | 0,00 | 0,00 | 0,00 | 8.210,92  | 0,00     | 8.210,92  |
| 3005032901 | SUBV. FUNDACION SANTA MARIA (SM)<br>XI CONGRESO NACIONAL DE<br>EDUCACION COMPARADA RESP.<br>FERNANDO LOPEZ INOQUERO   | 0,00 | 0,00 | 0,00 | 0,00 | 0,00 | 0,00   | 0,00      | 0,00 | 0,00 | 0,00 | 0,00 | 0,00 | 0,00 | 38.216,00 | 0,00     | 38.216,00 |
| 3005039001 | CONGRESO CONJUNTO DE LAS<br>SOCIEDADES BRITANICA (BSDB) Y<br>ESPAÑOLA (SEBD) DE BIOLOGIA DEL<br>DESARROLLO. RESP. ACAIMO<br>GONZALEZ-REYES Y JAMES<br>CASTELLI-GAIR | 0,00 | 0,00 | 0,00 | 0,00 | 0,00 | 0,00   | 0,00      | 0,00 | 0,00 | 0,00 | 0,00 | 0,00 | 0,00 | 10.882,20 | 0,00     | 10.882,20 |
| 3005041501 | SUBV. FUND. EL MONTE PARA X<br>CONGRESO INTERNACIONAL DE<br>HISTORIA DEL DEPORTE. MANUEL<br>PORRAS SANCHEZ  | 0,00 | 0,00 | 0,00 | 0,00 | 0,00 | 0,00   | 13,20     | 0,00 | 0,00 | 0,00 | 0,00 | 0,00 | 0,00 | 0,00      | 0,00     | 13,20     |
| 3005042301 | SUBV. FUNDACION MAPFRE PARA<br>PYTO. ESTUDIO INHIBIDORES<br>PROTEINCINASAS...JOSE A. ARMENGOL   | 0,00 | 0,00 | 0,00 | 0,00 | 0,00 | 0,00   | 6.010,37  | 0,00 | 0,00 | 0,00 | 0,00 | 0,00 | 0,00 | 0,00      | 0,00     | 6.010,37  |
| 3005042401 | SUBVENCION PYTO ARQUEOLOGICA<br>EN VILLA ADRIANA. PILAR LEON  | 0,00 | 0,00 | 0,00 | 0,00 | 0,00 | 0,00   | 87,95     | 0,00 | 0,00 | 0,00 | 0,00 | 0,00 | 0,00 | 0,00      | 0,00     | 87,95     |
| 3005042601 | ORGANIZACION V WORKSHOP<br>RECURSOS HUMANOS. RAMON VALLE<br>CABRER  | 0,00 | 0,00 | 0,00 | 0,00 | 0,00 | 0,00   | 258,77    | 0,00 | 0,00 | 0,00 | 0,00 | 0,00 | 0,00 | 0,00      | 0,00     | 258,77    |
| 3005042602 | CONV. EXTENDA PARA BECARIO<br>COLABORACION ACTIVIDADES DELA<br>CATEDRA. JOSE M. SANCHEZ VAZQUEZ   | 0,00 | 0,00 | 0,00 | 0,00 | 0,00 | 0,00   | 693,94    | 0,00 | 0,00 | 0,00 | 0,00 | 0,00 | 0,00 | 3.455,60  | 0,00     | 4.149,54  |
| 3005042603 | FUND. CAJA SAN FERNANDO CONG.<br>ACEDE RESP. RAMON VALLE CABRERA  | 0,00 | 0,00 | 0,00 | 0,00 | 0,00 | 0,00   | 11.282,19 | 0,00 | 0,00 | 0,00 | 0,00 | 0,00 | 0,00 | 0,00      | 0,00     | 11.282,19 |
| 3005042604 | CONV. FUNDACION BANCAJA. CABELLO<br>MEDINA CARMEN. CAIEDRA BANCAJA<br>JOVENES EMPRENDEDORES   | 0,00 | 0,00 | 0,00 | 0,00 | 0,00 | 0,00   | 8.946,73  | 0,00 | 0,00 | 0,00 | 0,00 | 0,00 | 0,00 | 20.689,66 | 0,00     | 29.636,39 |
| 3005043001 | INDEMINIZACION SEGUROS ZURICH POR<br>SINIESTRO VEHICULO 5865CHR. PILAR<br>LEON ALONSO   | 0,00 | 0,00 | 0,00 | 0,00 | 0,00 | 0,00   | 92,39     | 0,00 | 0,00 | 0,00 | 0,00 | 0,00 | 0,00 | 0,00      | 0,00     | 92,39     |
| 3005043301 | SUBV. FUNDACION MAPFRE PARA<br>PYTO. CORRELATOS<br>NEUROFISIOLOGICOS... MERCEDES<br>ATIENZA RUIZ  | 0,00 | 0,00 | 0,00 | 0,00 | 0,00 | 0,00   | 13.200,00 | 0,00 | 0,00 | 0,00 | 0,00 | 0,00 | 0,00 | 0,00      | 0,00     | 13.200,00 |
| 3005043501 | SUBV. FUNDACION EL MONTE PARA<br>COLABORACION CON AREA DE<br>ESTADISTICA E INVESTIGACION<br>OPERATIVA. MANUEL PORRAS<br>SANCHEZ                                     | 0,00 | 0,00 | 0,00 | 0,00 | 0,00 | 0,00   | 5,92      | 0,00 | 0,00 | 0,00 | 0,00 | 0,00 | 0,00 | 0,00      | 0,00     | 5,92      |
| 3005049003 | SUBV. BIOMEDAL COLAB. CABD.<br>INVESTIGACION BIOLOGIA MOLECULAR   | 0,00 | 0,00 | 0,00 | 0,00 | 0,00 | 0,00   | 0,00      | 0,00 | 0,00 | 0,00 | 0,00 | 0,00 | 0,00 | 10.000,00 | 0,00     | 10.000,00 |
| 3005049601 | SUBV. FUND. BANCAJA PARA SEMANA<br>INTERCULTURAL. VICERECTOR<br>PROMOCION SOCIAL  | 0,00 | 0,00 | 0,00 | 0,00 | 0,00 | 0,00   | 126,18    | 0,00 | 0,00 | 0,00 | 0,00 | 0,00 | 0,00 | 0,00      | 0,00     | 126,18    |
| 3005049602 | SUBV. FUNDACION BANCAJA PARA<br>SEMANA INTERCULTURAL. MARZO 2007.<br>VICERECTORADO DE PARTICIPACION<br>SOCIAL   | 0,00 | 0,00 | 0,00 | 0,00 | 0,00 | 667,00 | 15.517,24 | 0,00 | 0,00 | 0,00 | 0,00 | 0,00 | 0,00 | 0,00      | 2.000,00 | 17.517,24 |
| 3005082401 | SUBV. DE FUNDACION CAROLINA PARA<br>EL PYTO. ELITES PARA UN IMPERIO. LA<br>MONARQUIA HISPANICA Y AMERICA.<br>CEHB.02. BARTOLOME YUN                                 | 0,00 | 0,00 | 0,00 | 0,00 | 0,00 | 0,00   | 14,90     | 0,00 | 0,00 | 0,00 | 0,00 | 0,00 | 0,00 | 0,00      | 0,00     | 14,90     |

# Universidad Pablo de Olavide

## MODIFICACIONES DE CRÉDITO

**EJERCICIO 2008 FECHA 31/12/2008**

|            |  |      |      |      |      |      |      |      |           |      |            |      |           |            |
|------------|--|------|------|------|------|------|------|------|-----------|------|------------|------|-----------|------------|
| 3005082601 | SUBV. AECA PARA TRABAJO INVESTIGACION EL GOBIERNO CORPORATIVO EMPRESAS ESPAÑOLAS PRIVATIZADAS. GLORIA CUEVAS RODRIGUEZ     | 0,00 | 0,00 | 0,00 | 0,00 | 0,00 | 0,00 | 0,00 | 1.954,47  | 0,00 | 0,00       | 0,00 | 0,00      | 1.954,47   |
| 3005082901 | TRANSF. FUNDACION ENDESA PROY. ELITES POLITICAS AUTONOMICAS EN ESPAÑA XAVIER COLLER PORTA                                  | 0,00 | 0,00 | 0,00 | 0,00 | 0,00 | 0,00 | 0,00 | 0,00      | 0,00 | 440,00     | 0,00 | 0,00      | 440,00     |
| 3005083001 | SUBV. DE PRO.ARO PARA PYTO. INVESTIG. ARQUEOLOGICA VILLA ADRIANA 2005. RAFAEL HIDALGO PRIETO                               | 0,00 | 0,00 | 0,00 | 0,00 | 0,00 | 0,00 | 0,00 | 2.553,90  | 0,00 | 0,00       | 0,00 | 0,00      | 2.553,90   |
| 3005083002 | SUBV. DE FUND. BOTIN PARA PYTO. INVESTIG. ARQUEOLOGICA VILLA ADRIANA 2006. PILAR LEON ALONSO                               | 0,00 | 0,00 | 0,00 | 0,00 | 0,00 | 0,00 | 0,00 | 20.407,88 | 0,00 | 229,29     | 0,00 | 0,00      | 20.637,17  |
| 3005083003 | SUBV. DE FUND. BOTIN PARA PYTO. INVESTIG. ARQUEOLOGICA VILLA ADRIANA ANUALIDAD 2008 RAFAEL HIDALGO PRIETO                  | 0,00 | 0,00 | 0,00 | 0,00 | 0,00 | 0,00 | 0,00 | 0,00      | 0,00 | 105.148,00 | 0,00 | -100,00   | 105.048,00 |
| 3005083401 | CONT. SOS CUETARA. PEDROSA POYATO PROV. DENTRO PROGRAMA PETRI. SENSORES OPTICOS. FOTONICOS EVALUACION CALIDAD ACEITE OLIVA | 0,00 | 0,00 | 0,00 | 0,00 | 0,00 | 0,00 | 0,00 | 0,00      | 0,00 | 6.750,00   | 0,00 | 0,00      | 6.750,00   |
| 3005343301 | SUBV. FUND. MARIO LOSANTOS CONTR. SERGIO A. SIERRA DOMINGUEZ   | 0,00 | 0,00 | 0,00 | 0,00 | 0,00 | 0,00 | 0,00 | 37.724,75 | 0,00 | 0,00       | 0,00 | 0,00      | 37.724,75  |
| 3005349801 | SUBV. FUND. EL MONTE PARA BECAS DE INVESTIGACION ADSCRITAS AL P.P. VICERRECT. INVESTIGACION                                | 0,00 | 0,00 | 0,00 | 0,00 | 0,00 | 0,00 | 0,00 | 16.325,94 | 0,00 | 0,00       | 0,00 | 0,00      | 16.325,94  |
| 3005483201 | DONACION SOCIEDAD ESPAÑOLA DE DIABETES FRANZ. MARTIN BERMUDO   | 0,00 | 0,00 | 0,00 | 0,00 | 0,00 | 0,00 | 0,00 | 0,00      | 0,00 | 5.800,00   | 0,00 | 0,00      | 5.800,00   |
| 3006049402 | SUBV. MEC PARA CONTRATACION PERSONAL TECNICO APOYO. PTA 2003 04 00299. OTRI  | 0,00 | 0,00 | 0,00 | 0,00 | 0,00 | 0,00 | 0,00 | 2.101,79  | 0,00 | 0,00       | 0,00 | 0,00      | 2.101,79   |
| 3006082303 | SUBV. DEL MCT PARA PYTO. VEM2003 20574 C03 01. SANTIAGO LAGO ARANDA  | 0,00 | 0,00 | 0,00 | 0,00 | 0,00 | 0,00 | 0,00 | 169,57    | 0,00 | 0,00       | 0,00 | 0,00      | 169,57     |
| 3006082305 | PYTO. MCT EN2004 01657 ALT. EN COLABORACION CON UCA. JUAN A. ANTA MONTALVO   | 0,00 | 0,00 | 0,00 | 0,00 | 0,00 | 0,00 | 0,00 | 31,76     | 0,00 | 0,00       | 0,00 | 0,00      | 31,76      |
| 3006102202 | PYTO. MCT FEDER SEC2003 07741. RAMON VALLE CABRERA   | 0,00 | 0,00 | 0,00 | 0,00 | 0,00 | 0,00 | 0,00 | 34,01     | 0,00 | 0,00       | 0,00 | 0,00      | 34,01      |
| 3006102301 | PYTO. BIO2002 03621. RESP. EDUARDO SANTERO SANTURINO   | 0,00 | 0,00 | 0,00 | 0,00 | 0,00 | 0,00 | 0,00 | 75,37     | 0,00 | 0,00       | 0,00 | 0,00      | 75,37      |
| 3006102302 | SUBV. MCT Y FEDER PARA PYTO. GEN2001 4698 C05 04. RESP. EDUA   | 0,00 | 0,00 | 0,00 | 0,00 | 0,00 | 0,00 | 0,00 | 38,49     | 0,00 | 0,00       | 0,00 | 0,00      | 38,49      |
| 3006102303 | SUBV. MCT Y FEDER PARA PYTO. BVA2002 05455. D. JUAN JIMENEZ MARTINEZ   | 0,00 | 0,00 | 0,00 | 0,00 | 0,00 | 0,00 | 0,00 | 8.028,18  | 0,00 | 0,00       | 0,00 | 0,00      | 8.560,32   |
| 3006102304 | PYTO. MCT Y FEDER REN2003 09509 C02 02. JOSE A. MERINO ORTEGA  | 0,00 | 0,00 | 0,00 | 0,00 | 0,00 | 0,00 | 0,00 | 1.012,50  | 0,00 | 0,00       | 0,00 | 0,00      | 1.012,50   |
| 3006102305 | PYTO. MCT Y FEDER BTE2003 05057 C02 02. JUAN CARLOS BALANYA  | 0,00 | 0,00 | 0,00 | 0,00 | 0,00 | 0,00 | 0,00 | 169,36    | 0,00 | 0,00       | 0,00 | 0,00      | 169,36     |
| 3006102306 | PYTO. MCT Y FEDER BOS2003 01837. AGUSTIN GONZALEZ FONTES   | 0,00 | 0,00 | 0,00 | 0,00 | 0,00 | 0,00 | 0,00 | 120,97    | 0,00 | 0,00       | 0,00 | 0,00      | 120,97     |
| 3006102501 | SUBV. MCT Y FEDER PARA PYTO. SEC2003 01342. JAVIER ESCALERA REYES  | 0,00 | 0,00 | 0,00 | 0,00 | 0,00 | 0,00 | 0,00 | 98,89     | 0,00 | 0,00       | 0,00 | 0,00      | 98,89      |
| 3006419803 | PROGRAMA RAMON Y CAJAL 2003. INVEST. D. ANTONIO MIRANDA VIZUETE  | 0,00 | 0,00 | 0,00 | 0,00 | 0,00 | 0,00 | 0,00 | 592,18    | 0,00 | 0,00       | 0,00 | 43.833,99 | 44.426,17  |
| 3006419805 | PROGRAMA RAMON Y CAJAL 2003. INVEST. D. JOSE A. SCHEZ ALCAZA   | 0,00 | 0,00 | 0,00 | 0,00 | 0,00 | 0,00 | 0,00 | 922,68    | 0,00 | 0,00       | 0,00 | 43.833,99 | 44.768,67  |



# Universidad Pablo de Olavide

## MODIFICACIONES DE CRÉDITO

EJERCICIO 2008 FECHA 31/12/2008

|            |   |      |      |      |      |      |           |      |      |            |      |            |            |
|------------|---|------|------|------|------|------|-----------|------|------|------------|------|------------|------------|
| 3006419806 | PROGRAMA RAMON Y CAJAL 2003.<br>INVEST. DNA. SOFIA CALERO DIAZ  | 0,00 | 0,00 | 0,00 | 0,00 | 0,00 | 3.797,60  | 0,00 | 0,00 | 0,00       | 0,00 | 0,00       | 3.797,60   |
| 3006419808 | PROGRAMA RAMON Y CAJAL 2003.<br>INVEST. D. MANUEL A. BALLESTERO   | 0,00 | 0,00 | 0,00 | 0,00 | 0,00 | 876,44    | 0,00 | 0,00 | 0,00       | 0,00 | 43.833,99  | 44.710,43  |
| 3006419809 | PROGRAMA RAMON Y CAJAL 2006.<br>INVEST. D. NICOLAS PORTEIRO FRESCO  | 0,00 | 0,00 | 0,00 | 0,00 | 0,00 | 5.195,74  | 0,00 | 0,00 | 0,00       | 0,00 | 43.833,99  | 49.029,73  |
| 3006419810 | PROGRAMA RAMON Y CAJAL 2006.<br>INVEST. DNA. BEATRIZ ESTRADA<br>MARTIN                                    | 0,00 | 0,00 | 0,00 | 0,00 | 0,00 | 30.811,00 | 0,00 | 0,00 | 0,00       | 0,00 | 43.479,76  | 74.290,76  |
| 3006419811 | PROGRAMA RAMON Y CAJAL 2003.<br>INVEST. D. PETER ASKNER<br>TRANSFERIDO DE INSTITUT RECERCA                | 0,00 | 0,00 | 0,00 | 0,00 | 0,00 | 0,00      | 0,00 | 0,00 | 0,00       | 0,00 | 43.479,75  | 43.479,75  |
| 3007042102 | CONT. CONSEJO SUPERIOR DEPORTES.<br>GAMERO CASADO EDUARDO.  | 0,00 | 0,00 | 0,00 | 0,00 | 0,00 | 32,46     | 0,00 | 0,00 | 0,00       | 0,00 | 0,00       | 32,46      |
| 3007043301 | SUBV. MEC PARA CONTRATACION<br>PERSONAL TECNICO APOYO. PTA 2003<br>02-00897. JOSE MARIA DELGADO<br>GARCIA | 0,00 | 0,00 | 0,00 | 0,00 | 0,00 | 9.167,35  | 0,00 | 0,00 | 0,00       | 0,00 | 73.955,95  | 83.123,30  |
| 3007049401 | SUBV. MEC PARA OTRI. REF.<br>OTR2004.0104.BC09.03   | 0,00 | 0,00 | 0,00 | 0,00 | 0,00 | 2.616,60  | 0,00 | 0,00 | 2.609,00   | 0,00 | 0,00       | 5.225,60   |
| 3007049402 | SUBV. MEC.CONTRATACION PERSONAL<br>APOYO OTRI.2004-2007 REF.<br>PTA122007-0251                            | 0,00 | 0,00 | 0,00 | 0,00 | 0,00 | 18.000,00 | 0,00 | 0,00 | 18.000,00  | 0,00 | 0,00       | 36.000,00  |
| 3007082001 | SUBV. MEC.PRYTO DER2008.05299<br>ANDRES RODRIGUEZ BENOT   | 0,00 | 0,00 | 0,00 | 0,00 | 0,00 | 0,00      | 0,00 | 0,00 | 22.800,00  | 0,00 | 0,00       | 22.800,00  |
| 3007082101 | SUBV. MEC.PRYTO DER2008.05782<br>VICENTE CARLOS GUZMAN FLUJA  | 0,00 | 0,00 | 0,00 | 0,00 | 0,00 | 0,00      | 0,00 | 0,00 | 41.800,00  | 0,00 | 0,00       | 41.800,00  |
| 3007082601 | SUBV. MEC.PRYTO.ECO2008.06052<br>FERNANDO GUTIERREZ HIDALGO   | 0,00 | 0,00 | 0,00 | 0,00 | 0,00 | 0,00      | 0,00 | 0,00 | 43.320,00  | 0,00 | 0,00       | 43.320,00  |
| 3007082602 | SUBV. MEC.PRYTO.ECO2008.05550<br>CONCEPCION ALVAREZ DARDET  | 0,00 | 0,00 | 0,00 | 0,00 | 0,00 | 0,00      | 0,00 | 0,00 | 52.668,00  | 0,00 | 0,00       | 52.668,00  |
| 3007082701 | SUBV. MEC.PRYTO.ECO2008.05325 LINA<br>GALVEZ MUÑOZ  | 0,00 | 0,00 | 0,00 | 0,00 | 0,00 | 0,00      | 0,00 | 0,00 | 11.400,00  | 0,00 | 0,00       | 11.400,00  |
| 3007082702 | SUBV. MEC.PRYTO.ECO2008.04321<br>NICOLAS PORTEIRO FRESCO  | 0,00 | 0,00 | 0,00 | 0,00 | 0,00 | 0,00      | 0,00 | 0,00 | 61.560,00  | 0,00 | 0,00       | 61.560,00  |
| 3007082901 | SUBV. MEC.PRYTO. CSO2008.042288<br>CLEMENTE JESUS NAVARRO YANEZ   | 0,00 | 0,00 | 0,00 | 0,00 | 0,00 | 0,00      | 0,00 | 0,00 | 32.680,00  | 0,00 | 0,00       | 32.680,00  |
| 3007082902 | SUBV. MEC.PRYTO. CSO200801182<br>ANTONIA MARIA RUIZ JIMENEZ   | 0,00 | 0,00 | 0,00 | 0,00 | 0,00 | 0,00      | 0,00 | 0,00 | 73.720,00  | 0,00 | 0,00       | 73.720,00  |
| 3007083001 | SUBV. MEC.PRYTO.HAR2008.02760 JUAN<br>MANUEL CORTES COPETE  | 0,00 | 0,00 | 0,00 | 0,00 | 0,00 | 0,00      | 0,00 | 0,00 | 22.800,00  | 0,00 | 0,00       | 22.800,00  |
| 3007083101 | SUBV. MEC.PRYTO.FFI2008.04234<br>MONSERRAT MARTINEZ VAZQUEZ   | 0,00 | 0,00 | 0,00 | 0,00 | 0,00 | 0,00      | 0,00 | 0,00 | 19.000,00  | 0,00 | 0,00       | 19.000,00  |
| 3007083201 | SUBV. MEC PARA PYTO.PETRI PTR95<br>0962.OP EDUARDO SANTERO<br>SANTURINO                                   | 0,00 | 0,00 | 0,00 | 0,00 | 0,00 | 2.184,38  | 0,00 | 0,00 | 0,00       | 0,00 | 0,00       | 2.184,38   |
| 3007083202 | SUBV. MEC.PRYTO.CONSOLIDER<br>CSD2007-00005 EDUARDO SANTERO<br>SANTURINO                                  | 0,00 | 0,00 | 0,00 | 0,00 | 0,00 | 0,00      | 0,00 | 0,00 | 373.343,33 | 0,00 | 0,00       | 373.343,33 |
| 3007083203 | CONV. CON LA EEZ Y CSIC CURSO DE<br>FORMACION EN METAGENOMICA<br>EDUARDO SANTERO SANTURINO                | 0,00 | 0,00 | 0,00 | 0,00 | 0,00 | 0,00      | 0,00 | 0,00 | 20.000,00  | 0,00 | 0,00       | 20.000,00  |
| 3007083301 | SUBV. MEC ACCION COMPLEM.<br>SAF.2007-30216-E JOSE LUIS CANTERO<br>LORENTE                                | 0,00 | 0,00 | 0,00 | 0,00 | 0,00 | 0,00      | 0,00 | 0,00 | 53.000,00  | 0,00 | -53.000,00 | 0,00       |
| 3007083302 | SUBV. MEC.PRYTO. PSI200806141<br>MERCEDES ATIENZA RUIZ  | 0,00 | 0,00 | 0,00 | 0,00 | 0,00 | 0,00      | 0,00 | 0,00 | 65.360,00  | 0,00 | 0,00       | 65.360,00  |





# Universidad Pablo de Olavide

## MODIFICACIONES DE CRÉDITO

**EJERCICIO 2008 FECHA 31/12/2008**

|            |   |      |      |      |      |      |            |           |           |          |            |
|------------|---|------|------|------|------|------|------------|-----------|-----------|----------|------------|
| 3007102310 | SUBV. MEC Y FEDER PARA PYTO. BFL2005 03017. PLACIDO NAVAS LLORET  | 0,00 | 0,00 | 0,00 | 0,00 | 0,00 | 145.378,84 | 0,00      | 0,00      | 1.101,93 | 146.480,77 |
| 3007102311 | SUBV. MEC Y FEDER PARA PYTO. BIO2005 03094. EDUARDO SANTERO SANTURINO   | 0,00 | 0,00 | 0,00 | 0,00 | 0,00 | 90.503,28  | 0,00      | 0,00      | 0,00     | 90.503,28  |
| 3007102312 | SUBV. MEC Y FEDER PARA PYTO. CGL2005 06017 C02.02. MODESTO LUCENO GARCES  | 0,00 | 0,00 | 0,00 | 0,00 | 0,00 | 31.878,28  | 0,00      | 0,00      | 0,00     | 31.878,28  |
| 3007102313 | SUBV. MEC Y FEDER PARA PYTO. SAF2005.00388. JOSE LUIS CANTERO LORENTE   | 0,00 | 0,00 | 0,00 | 0,00 | 0,00 | 98.890,16  | 1.560,00  | 0,00      | 0,00     | 100.450,16 |
| 3007102501 | SUBV. MEC FEDER PARA PROYECTO SEL2004.06161. JOSE MARIA VALCLENDE DEL RIE   | 0,00 | 0,00 | 0,00 | 0,00 | 0,00 | 10.400,96  | 0,00      | 0,00      | 0,00     | 10.400,96  |
| 3007102601 | SUBV. MEC Y FEDER PARA PYTO. SEL2005.01913. FERNANDO GUTIERREZ HIDALGO  | 0,00 | 0,00 | 0,00 | 0,00 | 0,00 | 36.973,60  | 0,00      | 0,00      | 865,59   | 37.839,19  |
| 3007102602 | SUBV. MEC Y FEDER PARA PYTO. SEL2005.06682. CONCEPCION ALVAREZ DARDET   | 0,00 | 0,00 | 0,00 | 0,00 | 0,00 | 16.477,70  | 0,00      | 0,00      | 0,00     | 16.477,70  |
| 3007102604 | SUBV. MEC Y FEDER PARA PYTO. SEL2006 15105. RAMON VALLE CABRERA   | 0,00 | 0,00 | 0,00 | 0,00 | 0,00 | 53.781,73  | 5.225,95  | 180,30    | 0,00     | 59.187,98  |
| 3007102605 | SUBV. MEC. SEL2006 14747. JOSE LUIS SALMERON SILVEIRA SISTEMAS DE FORMACION PARA LOS TECNICOS PROFESIONALES DEL SOPORTE DE POLITICAS TECNOLOGICAS | 0,00 | 0,00 | 0,00 | 0,00 | 0,00 | 15.283,24  | 1.442,10  | -1.023,74 | 0,00     | 15.701,60  |
| 3007102606 | SUBV. MEC Y FEDER PYTO. SEL2006 08416. GESTION RECURSOS PESQUEROS. DESDE PERSPECTIVA BIO TECNOL. SOCIAL ORGANIZATIVA. INES HERRERO ORACION        | 0,00 | 0,00 | 0,00 | 0,00 | 0,00 | 29.218,21  | 1.700,17  | 1.023,74  | 0,00     | 31.942,12  |
| 3007102701 | SUBV. MEC Y FEDER PARA PYTO. SEL2006 04803. JOSE I. GARCIA PEREZ  | 0,00 | 0,00 | 0,00 | 0,00 | 0,00 | 77.935,34  | 4.250,40  | 0,00      | 0,00     | 82.185,74  |
| 3007102702 | SUBV. MEC Y FEDER ANTONIO VILLAR SEL2007.67794. DESARROLLO Y BIENESTAR. SALUD, EDUCACION Y RENTA  | 0,00 | 0,00 | 0,00 | 0,00 | 0,00 | 119.889,00 | 15.800,40 | 14.247,39 | 0,00     | 149.936,79 |
| 3007102901 | SUBV. MEC Y FEDER PARA PYTO. SEL2005 01415. MARIA CARMEN MONREAL GIMIENO  | 0,00 | 0,00 | 0,00 | 0,00 | 0,00 | 20.347,31  | 0,00      | 0,00      | 0,00     | 20.347,31  |
| 3007102902 | SUBV. MEC Y FEDER PYTO. REF. SEL2006 27592. JAVIER ESCALERA REYES. LA CIUDAD VISIONES DESDE LA ANTHROPOLOGIA. MERCADO IMAGEN Y POLITICA           | 0,00 | 0,00 | 0,00 | 0,00 | 0,00 | 55,60      | 0,00      | 0,00      | 0,00     | 55,60      |
| 3007102903 | SUBV. MEC Y FEDER REF. PS12008-01535/PSIC GONZALO MUSITU OCHOA  | 0,00 | 0,00 | 0,00 | 0,00 | 0,00 | 0,00       | 3.000,00  | 0,00      | 0,00     | 3.000,00   |
| 3007103001 | SUBV. MEC Y FEDER PARA PYTO. HUM2005 07357.003.03. JUAN M. CORTES COPETE  | 0,00 | 0,00 | 0,00 | 0,00 | 0,00 | 4.852,74   | 0,00      | 0,00      | 0,00     | 4.852,74   |
| 3007103002 | SUBV. MEC Y FEDER PARA PYTO. HUM2006 10206. MANUEL HERRERO SANCHEZ  | 0,00 | 0,00 | 0,00 | 0,00 | 0,00 | 28.055,45  | 1.518,00  | 0,00      | 0,00     | 29.573,45  |
| 3007103003 | SUBV. MEC Y FEDER PARA PYTO. HUM2006 04177. MANUEL GONZALEZ DE MOLINA NAVARRO   | 0,00 | 0,00 | 0,00 | 0,00 | 0,00 | 26.331,13  | 2.024,00  | 0,00      | 0,00     | 28.355,13  |
| 3007103004 | SUBV. MEC Y FEDER PYTO. SEL2007-67767-C04-01. JOSE MARIA FERIA TORIBIO  | 0,00 | 0,00 | 0,00 | 0,00 | 0,00 | 35.465,00  | 4.674,00  | 490,77    | 0,00     | 40.629,77  |
| 3007103005 | SUBV. MEC Y FEDER PYTO. HUM2007-65224. RAFAEL HIDALGO PRIETO  | 0,00 | 0,00 | 0,00 | 0,00 | 0,00 | 48.613,00  | 6.406,80  | 672,72    | 0,00     | 55.692,52  |

# Universidad Pablo de Olavide

## MODIFICACIONES DE CRÉDITO

**EJERCICIO 2008 FECHA 31/12/2008**

|            |   |      |      |      |      |      |      |      |      |            |      |      |            |           |            |
|------------|---|------|------|------|------|------|------|------|------|------------|------|------|------------|-----------|------------|
| 3007103101 | SUBV. MEC Y FEDER PYTO. REF. HUM2006 12591. J. FDEZ. VALVERDE. FORTUNA MARCIAL EN LA LITERATURA ESPANOLA  | 0,00 | 0,00 | 0,00 | 0,00 | 0,00 | 0,00 | 0,00 | 0,00 | 13.039,00  | 0,00 | 0,00 | 0,00       | 0,00      | 13.039,00  |
| 3007103201 | SUBV. MEC Y FEDER PARA PYTO. CTQ2006 10800. ILDEFONSO PEREZ OT  | 0,00 | 0,00 | 0,00 | 0,00 | 0,00 | 0,00 | 0,00 | 0,00 | 10.643,53  | 0,00 | 0,00 | 2.024,00   | 0,00      | 12.667,53  |
| 3007103202 | SUBV. MEC Y FEDER PYTO. CTM2007-66795-003-02 ILDEFONSO PEREZ OT   | 0,00 | 0,00 | 0,00 | 0,00 | 0,00 | 0,00 | 0,00 | 0,00 | 86.500,00  | 0,00 | 0,00 | 11.400,00  | 10.279,50 | 108.179,50 |
| 3007103203 | SUBV. MEC Y FEDER PYTO. BFU2007-68025 RAFAEL RODRIGUEZ DAGA   | 0,00 | 0,00 | 0,00 | 0,00 | 0,00 | 0,00 | 0,00 | 0,00 | 74.390,00  | 0,00 | 0,00 | 9.804,00   | 7.810,95  | 92.004,95  |
| 3007103204 | SUBV. MEC Y FEDER BIO2007-69754 FERNANDO GOVANTES ROMERO  | 0,00 | 0,00 | 0,00 | 0,00 | 0,00 | 0,00 | 0,00 | 0,00 | 127.267,38 | 0,00 | 0,00 | 17.100,00  | 13.623,75 | 157.991,13 |
| 3007103205 | SUBV. MEC Y FEDER SAF2007-60105 FRANCISCO JAVIER BEDOYA BERGUA  | 0,00 | 0,00 | 0,00 | 0,00 | 0,00 | 0,00 | 0,00 | 0,00 | 95.150,00  | 0,00 | 0,00 | 12.540,00  | 0,00      | 107.690,00 |
| 3007103206 | SUBV. MEC Y FEDER PYTO. BIO2007-66531 IP IBEAS CORCELLES JOSE IGNACIO   | 0,00 | 0,00 | 0,00 | 0,00 | 0,00 | 0,00 | 0,00 | 0,00 | 0,00       | 0,00 | 0,00 | 76.640,00  | 3.499,81  | 80.139,81  |
| 3007103207 | SUBV. MEC PRYTO BIO2006 01805 EDUARDO SANTERO SANTURINO   | 0,00 | 0,00 | 0,00 | 0,00 | 0,00 | 0,00 | 0,00 | 0,00 | 0,00       | 0,00 | 0,00 | 167.040,00 | 0,00      | 167.040,00 |
| 3007103301 | SUBV. MEC Y FEDER PARA PYTO. DEP2005 00238 C04 04- GUILLERMO LOPEZ LLUCH  | 0,00 | 0,00 | 0,00 | 0,00 | 0,00 | 0,00 | 0,00 | 0,00 | 111.139,17 | 0,00 | 0,00 | 0,00       | 1.109,87  | 12.249,04  |
| 3007103302 | SUBV. MEC Y FEDER PARA PYTO. SAF2003 00387. FRANCISCO BEDOYA BERGUA   | 0,00 | 0,00 | 0,00 | 0,00 | 0,00 | 0,00 | 0,00 | 0,00 | 580,92     | 0,00 | 0,00 | 450,18     | 0,00      | 1.031,10   |
| 3007103303 | SUBV. MEC Y FEDER PARA PYTO. BFU2006 14155. ANTONIO RODRIGUEZ MORENO  | 0,00 | 0,00 | 0,00 | 0,00 | 0,00 | 0,00 | 0,00 | 0,00 | 10.295,09  | 0,00 | 0,00 | 3.643,20   | 0,00      | 13.938,29  |
| 3007103304 | SUBV. MEC. BFU20060304 AGUSTIN GONZALEZ FONTES DE ALBORNOZ ABSORCION REDUCCION Y DISTRIBUCION DE NITRATO EN PLANTAS CULTIVADAS BAJO DEFICIENCIA EN BO   | 0,00 | 0,00 | 0,00 | 0,00 | 0,00 | 0,00 | 0,00 | 0,00 | 73.972,07  | 0,00 | 0,00 | 4.554,00   | 780,00    | 79.306,07  |
| 3007103305 | SUBV. MEC Y FEDER PYTO. REF. CTM2006 26222 E. ANTONIO PRADO MORENO. EFTOS CONTAM. MAGN. DROSOPHILA  | 0,00 | 0,00 | 0,00 | 0,00 | 0,00 | 0,00 | 0,00 | 0,00 | 1.350,61   | 0,00 | 0,00 | 0,00       | 0,00      | 1.350,61   |
| 3007103306 | SUBV. MEC Y FEDER PYTO. REF. BFU2006 26084 E. JOSE MARIA DELGADO GARCIA A SATELLITE SYMPOSIUM TO THE 17 MEETING OF THE NEURAL CONTROL OF MOVEMENT SOCIE | 0,00 | 0,00 | 0,00 | 0,00 | 0,00 | 0,00 | 0,00 | 0,00 | 8,88       | 0,00 | 0,00 | 0,00       | 0,00      | 8,88       |
| 3007103307 | SUBV. MEC PRTO BFU2008 01652 ANGEL MANUEL CARRION RODRIGUEZ   | 0,00 | 0,00 | 0,00 | 0,00 | 0,00 | 0,00 | 0,00 | 0,00 | 0,00       | 0,00 | 0,00 | 102.080,00 | 0,00      | 102.080,00 |
| 3007103308 | SUBV. MEC PRYTO. BFU2008 00899 JOSE MARIA DELGADO GARCIA  | 0,00 | 0,00 | 0,00 | 0,00 | 0,00 | 0,00 | 0,00 | 0,00 | 0,00       | 0,00 | 0,00 | 371.200,00 | 0,00      | 371.200,00 |
| 3007103309 | SUBV. MEC PRYTO BFU2008 03390 AGNES GRUART MASSO  | 0,00 | 0,00 | 0,00 | 0,00 | 0,00 | 0,00 | 0,00 | 0,00 | 0,00       | 0,00 | 0,00 | 201.376,00 | 0,00      | 201.376,00 |
| 3007103310 | SUBV. MEC Y FEDER PRYTO SAF2008 03300 JOSE LUIS CANTERO LORENTE   | 0,00 | 0,00 | 0,00 | 0,00 | 0,00 | 0,00 | 0,00 | 0,00 | 0,00       | 0,00 | 0,00 | 106.720,00 | 0,00      | 106.720,00 |
| 3007103401 | SUBV. MEC Y FEDER PARA PYTO. CGL2006 02888 C05 05. PEDRO RIBERA RODRIGUEZ   | 0,00 | 0,00 | 0,00 | 0,00 | 0,00 | 0,00 | 0,00 | 0,00 | 493,55     | 0,00 | 0,00 | 0,00       | 0,00      | 493,55     |
| 3007103402 | SUBV. MEC Y FEDER PARA PYTO. CGL2006 13665 C02 01. ANTONIO GALLARDO CORREA  | 0,00 | 0,00 | 0,00 | 0,00 | 0,00 | 0,00 | 0,00 | 0,00 | 71.309,64  | 0,00 | 0,00 | 6.051,76   | 0,00      | 77.361,40  |
| 3007103403 | SUBV. MEC Y FEDER PARA PYTO. CGL2006 08638. JUAN CARLOS BALANYA FIGUERE   | 0,00 | 0,00 | 0,00 | 0,00 | 0,00 | 0,00 | 0,00 | 0,00 | 22.412,08  | 0,00 | 0,00 | 1.630,13   | 0,00      | 24.042,21  |





# Universidad Pablo de Olavide

## MODIFICACIONES DE CRÉDITO

**EJERCICIO 2008 FECHA 31/12/2008**

|            |  |      |      |      |      |      |      |      |            |          |      |          |            |
|------------|--|------|------|------|------|------|------|------|------------|----------|------|----------|------------|
| 3007103404 | SUBV. MEC. PROY. FIS2006 02356 MARIA DEL CARMEN GORDILLO BARGUENO. ESTUDIO REALISTA DE LA ABSORCION DE 4HE Y 3HE EN NANOTUBOS Y BUNDLES DE NANOTUBOS   | 0,00 | 0,00 | 0,00 | 0,00 | 0,00 | 0,00 | 0,00 | 201,66     | 0,00     | 0,00 | 0,00     | 201,66     |
| 3007103405 | SUBV. MEC Y FEDER PYTO. REF SAF2006 13686 C02 01.FRANCISCO BEDOYA BERGUA. PAPEL DEL OXIDO NITRICO EN LA REGULACION DE LA SUPERVIVENCIA DE LA CELULA BE | 0,00 | 0,00 | 0,00 | 0,00 | 0,00 | 0,00 | 0,00 | 2.452,84   | 0,00     | 0,00 | 0,00     | 2.452,84   |
| 3007103406 | SUBV. MEC Y FEDER REF. ENE2007-68040-C03-01/ALT. JUAN ANTONIO ANITA MONTALVO   | 0,00 | 0,00 | 0,00 | 0,00 | 0,00 | 0,00 | 0,00 | 5.997,87   | 0,00     | 0,00 | 0,00     | 5.997,87   |
| 3007103407 | SUBV. MEC Y FEDER REF. CTQ2007-60910 RESP. SANTIAGO LAGO ARANDA  | 0,00 | 0,00 | 0,00 | 0,00 | 0,00 | 0,00 | 0,00 | 91.690,00  | 0,00     | 0,00 | 1.268,82 | 105.042,82 |
| 3007103408 | SUBV. MEC Y FEDER CTQ2007-63229 SOFIA CALERO DIAZ  | 0,00 | 0,00 | 0,00 | 0,00 | 0,00 | 0,00 | 0,00 | 54.495,00  | 0,00     | 0,00 | 754,11   | 62.431,11  |
| 3007103409 | SUBV. MEC Y FEDER PYTO. CGL2007-65891-C05-04 IP. PEDRO RIBERA RODRIGUEZ  | 0,00 | 0,00 | 0,00 | 0,00 | 0,00 | 0,00 | 0,00 | 89.094,00  | 0,00     | 0,00 | 9.354,87 | 98.448,87  |
| 3007103410 | SUBV. MEC Y FEDER PYTO. CTQ2007-61310 MEJIAS ROMERO JOSE ANTONIO   | 0,00 | 0,00 | 0,00 | 0,00 | 0,00 | 0,00 | 0,00 | 12.000,00  | 0,00     | 0,00 | 1.260,00 | 13.260,00  |
| 3007103501 | SUBV. MEC Y FEDER REF. TIN2007-68084-C02-01 SALVADOR AGUILAR RUIZ  | 0,00 | 0,00 | 0,00 | 0,00 | 0,00 | 0,00 | 0,00 | 17.784,70  | 0,00     | 0,00 | 1.867,32 | 168.760,02 |
| 3007109001 | SUBV. MEC Y FEDER PARA PYTO. BFU2006 00349. FERNANDO CASARES FERRANDEZ   | 0,00 | 0,00 | 0,00 | 0,00 | 0,00 | 0,00 | 0,00 | 88.965,68  | 0,00     | 0,00 | 3.658,04 | 100.633,70 |
| 3007109002 | SUBV. MEC Y FEDER PARA PYTO. SAF2006 06693. FRANCISCO MARTIN BERMUDO   | 0,00 | 0,00 | 0,00 | 0,00 | 0,00 | 0,00 | 0,00 | 99.686,87  | 0,00     | 0,00 | 0,00     | 105.758,87 |
| 3007109003 | SUBV. MEC BFU2006 07391 MANUEL J. MUNOZ RUIZ PYTTO. IDENTIFICACION Y CARACTERIZACION DE NUEVOS LOCI QUE AFECTAN LONGEVIDAD Y DESARROLLO EN CAENORHABDI | 0,00 | 0,00 | 0,00 | 0,00 | 0,00 | 0,00 | 0,00 | 48.599,60  | 0,00     | 0,00 | 0,00     | 52.091,00  |
| 3007109004 | SUBV. MEC Y FEDER PROYTO. BFU2006-11672 JUAN JIMENEZ MARTINEZ.DIVISION CELULAR EN LEVADURAS. UN MODELO FUNCIONAL EDUCARIONTE                           | 0,00 | 0,00 | 0,00 | 0,00 | 0,00 | 0,00 | 0,00 | 62.571,57  | 0,00     | 0,00 | 0,00     | 69.149,57  |
| 3007109005 | SUBV. MEC Y FEDER BFU2007-60116 PETER ASKJAER  | 0,00 | 0,00 | 0,00 | 0,00 | 0,00 | 0,00 | 0,00 | 184.474,23 | 0,00     | 0,00 | 0,00     | 206.476,23 |
| 3007109006 | SUBV. MEC Y FEDER PROY. BFU2007 9473 RESP. EDUARDO DOMINGUEZ DEL TORO  | 0,00 | 0,00 | 0,00 | 0,00 | 0,00 | 0,00 | 0,00 | 64.875,00  | 0,00     | 0,00 | 6.811,88 | 80.236,88  |
| 3007109401 | SUB. MEC. REF.OTR. POS. JIM. ROD. MAR. DIG. DE SER. TEC.   | 0,00 | 0,00 | 0,00 | 0,00 | 0,00 | 0,00 | 0,00 | 20.250,00  | 0,00     | 0,00 | 0,00     | 20.250,00  |
| 3007323301 | SUBV. MEC AYUDIAS COMPLEMENTARIAS ESTANCIAS BREVES PARA BECARIOS FPINGELIA MADRONAL MONGE  | 0,00 | 0,00 | 0,00 | 0,00 | 0,00 | 0,00 | 0,00 | 0,00       | 6.700,00 | 0,00 | 0,00     | 6.700,00   |
| 3007323802 | SUBV. MEC PARA ESTANCIAS BREVES BECARIOS FPU2007   | 0,00 | 0,00 | 0,00 | 0,00 | 0,00 | 0,00 | 0,00 | 2.855,91   | 0,00     | 0,00 | 0,00     | 2.855,91   |
| 3007323805 | VICERRECTORADO DE INVESTIGACION BECARIOS FPU2007   | 0,00 | 0,00 | 0,00 | 0,00 | 0,00 | 0,00 | 0,00 | 568,93     | 0,00     | 0,00 | 0,00     | 568,93     |
| 3007323807 | SUBV. MEC ESTANCIAS BREVES BECARIOS FPU2007. HURTADO CASTILLO PAOLA M  | 0,00 | 0,00 | 0,00 | 0,00 | 0,00 | 0,00 | 0,00 | 519,60     | 0,00     | 0,00 | 0,00     | 519,60     |
| 3007323808 | SUBV. MEC ESTANCIAS BREVES BECARIOS FPU2007. MUNOZ AUNION FRANCISCO  | 0,00 | 0,00 | 0,00 | 0,00 | 0,00 | 0,00 | 0,00 | 3.074,66   | 0,00     | 0,00 | 0,00     | 3.074,66   |

# Universidad Pablo de Olavide

## MODIFICACIONES DE CRÉDITO

**EJERCICIO 2008 FECHA 31/12/2008**

|            |  |      |      |      |      |      |            |            |      |           |      |            |
|------------|--|------|------|------|------|------|------------|------------|------|-----------|------|------------|
| 3007329809 | SUBV. MEC ESTANCIAS BREVES GRANADOS ROCIO  | 0,00 | 0,00 | 0,00 | 0,00 | 0,00 | 370,00     | 1.480,00   | 0,00 | 0,00      | 0,00 | 1.850,00   |
| 3007329810 | SUBV. MEC ESTANCIAS BREVES BECARIOS FPU2007. RUBIO TENOR MARTA   | 0,00 | 0,00 | 0,00 | 0,00 | 0,00 | 662,77     | 0,00       | 0,00 | 0,00      | 0,00 | 662,77     |
| 3007329811 | SUBV. MEC ESTANCIAS BREVES BECARIOS FPU2008. ESCUDERO LIRIO  | 0,00 | 0,00 | 0,00 | 0,00 | 0,00 | 0,00       | 4.750,00   | 0,00 | 0,00      | 0,00 | 4.750,00   |
| 3007329812 | SUBV. MEC ESTANCIAS BREVES BECARIOS FPU2008 HURTADO CASTILLO   | 0,00 | 0,00 | 0,00 | 0,00 | 0,00 | 0,00       | 4.450,00   | 0,00 | 0,00      | 0,00 | 4.450,00   |
| 3007329813 | SUBV. MEC ESTANCIAS BREVES BECARIOS FPU2008. JIMENEZ MEJIAS  | 0,00 | 0,00 | 0,00 | 0,00 | 0,00 | 0,00       | 6.600,00   | 0,00 | 0,00      | 0,00 | 6.600,00   |
| 3007329814 | SUBV. MEC ESTANCIAS BREVES BECARIOS FPU 2008. RAMOS RAMIREZ  | 0,00 | 0,00 | 0,00 | 0,00 | 0,00 | 0,00       | 5.750,00   | 0,00 | 0,00      | 0,00 | 5.750,00   |
| 3007349801 | SUBV. MEC BECAS POSTDOCTORALES FPI2006   | 0,00 | 0,00 | 0,00 | 0,00 | 0,00 | 142.831,20 | 288.910,14 | 0,00 | -2.124,67 | 0,00 | 429.616,67 |
| 3007412301 | PROGRAMA JUAN DE LA CIEVA CONTRATADO DR. EMILIO SIENDONES CASTILLO   | 0,00 | 0,00 | 0,00 | 0,00 | 0,00 | 28.111,24  | 0,00       | 0,00 | 0,00      | 0,00 | 28.111,24  |
| 3007413201 | PROG. JUAN DE LA CIEVA DOCTOR IGNACIO FLOR PARRA   | 0,00 | 0,00 | 0,00 | 0,00 | 0,00 | 33.000,00  | 33.000,00  | 0,00 | -532,14   | 0,00 | 65.467,86  |
| 3007413401 | PROG. RAMON Y CAJAL CONTRATACION DOCTOR THOMAS BERGER  | 0,00 | 0,00 | 0,00 | 0,00 | 0,00 | 0,00       | 59.370,00  | 0,00 | 0,00      | 0,00 | 59.370,00  |
| 3007442601 | SUBV. MEC ACCIONES COMPLEMENTARIAS 2004. SEJ2004 20297 E. RAMON VALLE CABRERA  | 0,00 | 0,00 | 0,00 | 0,00 | 0,00 | 3.807,00   | 0,00       | 0,00 | 360,00    | 0,00 | 4.167,00   |
| 3007442602 | SUBV. MEC ACCION COMPLEM. SEJ2007-30829-E/ECON FERNANDO GUTIERREZ HIDALGO  | 0,00 | 0,00 | 0,00 | 0,00 | 0,00 | 0,00       | 3.000,00   | 0,00 | -865,59   | 0,00 | 2.134,41   |
| 3007442701 | SUBV. MEC ACCIONES COMPLEMENTARIAS 2006. SEJ2006 27586 E. ANTONIO VILLARI NOTARIO  | 0,00 | 0,00 | 0,00 | 0,00 | 0,00 | 76.340,80  | 0,00       | 0,00 | 0,00      | 0,00 | 76.340,80  |
| 3007442702 | SUBV. MEC ACCION COMPLEMENTARIA SEJ2007-31182-E LAURA RIESGO ALVAREZ   | 0,00 | 0,00 | 0,00 | 0,00 | 0,00 | 0,00       | 9.000,00   | 0,00 | 0,00      | 0,00 | 9.000,00   |
| 3007443007 | SUBV. MEC. ACCION COMPLEMENTARIA HUM2007-29218-E FERNANDO QUILES GARCIA  | 0,00 | 0,00 | 0,00 | 0,00 | 0,00 | 0,00       | 6.000,00   | 0,00 | 0,00      | 0,00 | 6.000,00   |
| 3007443008 | SUBV. MEC ACCION COMPLEMENTARIA SEJ2007-31138 E/ECON YUN CASALLA BARTOLOME   | 0,00 | 0,00 | 0,00 | 0,00 | 0,00 | 0,00       | 9.000,00   | 0,00 | 0,00      | 0,00 | 9.000,00   |
| 3007443009 | SUBV. MEC. ACCION COMPLEMENTARIA REF.HUM2007-30480-E. J.M. CORTES COPETE EXP. PIA42007-25  | 0,00 | 0,00 | 0,00 | 0,00 | 0,00 | 0,00       | 3.500,00   | 0,00 | -1.431,11 | 0,00 | 2.068,89   |
| 3007443010 | SUBV. MEC ACCION COMPLEMENTARIA SEJ2007-28464 JOSE MARIA FERIA TORIBIO CONGRESO NACIONAL DE GEOGRAFIA  | 0,00 | 0,00 | 0,00 | 0,00 | 0,00 | 0,00       | 7.000,00   | 0,00 | 0,00      | 0,00 | 7.000,00   |
| 3007443301 | SUBV. MEC ACCIONES COMPLEMENTARIAS 2005. BIO2005 24818 E. PLACIDO NAVAS LLORET   | 0,00 | 0,00 | 0,00 | 0,00 | 0,00 | 37,43      | 0,00       | 0,00 | 0,00      | 0,00 | 37,43      |
| 3007443502 | SUBV. MEC ACCION COMPLEMENTARIA INTERNACIONAL PCI2005-A7-0575 JESUS SALVADOR AGUILAR RUIZ METODOS Y TECNOLOGIAS COMPUTACIONALES EMERGENTES EN BIOINFOR | 0,00 | 0,00 | 0,00 | 0,00 | 0,00 | 0,00       | 22.000,00  | 0,00 | 0,00      | 0,00 | 22.000,00  |
| 3007449002 | SUBV. MEC ACCION COMPLEMENTARIA BFJ2007-30743-E TALE AND HOX HOMOPROTEINS IN DEVELOPMENT AND DISEASE FERNANDO CASARES INFANTE RUIZ, FRANCISCO JOSE     | 0,00 | 0,00 | 0,00 | 0,00 | 0,00 | 0,00       | 16.000,00  | 0,00 | 0,00      | 0,00 | 16.000,00  |
| 3007472001 | PROG. JOSE CASTILLEJO 2008 BENEF. INFANTE RUIZ, FRANCISCO JOSE   | 0,00 | 0,00 | 0,00 | 0,00 | 0,00 | 0,00       | 17.770,00  | 0,00 | 0,00      | 0,00 | 17.770,00  |

# Universidad Pablo de Olavide

## MODIFICACIONES DE CRÉDITO

**EJERCICIO 2008 FECHA 31/12/2008**

|            |  |      |      |      |      |      |      |      |      |           |      |            |      |          |            |
|------------|--|------|------|------|------|------|------|------|------|-----------|------|------------|------|----------|------------|
| 3007472101 | SUBV. MEC PROG. JOSE CASTILLEJO BENEF. RODRIGUEZ PRIETO, RAFAEL                            | 0,00 | 0,00 | 0,00 | 0,00 | 0,00 | 0,00 | 0,00 | 0,00 | 21.655,00 | 0,00 | 0,00       | 0,00 | 0,00     | 21.655,00  |
| 3007472601 | SUBV. MEC PROG. JOSE CASTILLEJO BENEF. DIAZ LUQUE, PABLO                                   | 0,00 | 0,00 | 0,00 | 0,00 | 0,00 | 0,00 | 0,00 | 0,00 | 19.055,00 | 0,00 | 0,00       | 0,00 | 0,00     | 19.055,00  |
| 3007472602 | PROG. JOSE CASTILLEJO 2008 BENEF. NARANJO GIL, DAVID                                       | 0,00 | 0,00 | 0,00 | 0,00 | 0,00 | 0,00 | 0,00 | 0,00 | 0,00      | 0,00 | 10.250,00  | 0,00 | 0,00     | 10.250,00  |
| 3007472701 | AYUDAS MEC PROG. JOSE CASTILLEJO BENEF. BREY SANCHEZ, RAUL                                 | 0,00 | 0,00 | 0,00 | 0,00 | 0,00 | 0,00 | 0,00 | 0,00 | 29.105,00 | 0,00 | 0,00       | 0,00 | 0,00     | 29.105,00  |
| 3007472702 | SUBV. MEC PROG. JOSE CASTILLEJO BENEF. HIDALGO HIDALGO, MARIA LUISA                        | 0,00 | 0,00 | 0,00 | 0,00 | 0,00 | 0,00 | 0,00 | 0,00 | 30.055,00 | 0,00 | 0,00       | 0,00 | 0,00     | 30.055,00  |
| 3007472703 | SUBV. MEC PROG. JOSE CASTILLEJO BENEF. LOPEZ PINTADO, SARA                                 | 0,00 | 0,00 | 0,00 | 0,00 | 0,00 | 0,00 | 0,00 | 0,00 | 42.655,00 | 0,00 | 0,00       | 0,00 | 0,00     | 42.655,00  |
| 3007472704 | PROG. JOSE CASTILLEJO 2008 BENEF. FERNANDEZ GARCIA, EVA                                    | 0,00 | 0,00 | 0,00 | 0,00 | 0,00 | 0,00 | 0,00 | 0,00 | 0,00      | 0,00 | 40.065,00  | 0,00 | 0,00     | 40.065,00  |
| 3007472901 | PROG. JOSE CASTILLEJO 2008 BENEF. MACIAS GOMEZ-ESTERN, BEATRIZ                             | 0,00 | 0,00 | 0,00 | 0,00 | 0,00 | 0,00 | 0,00 | 0,00 | 0,00      | 0,00 | 15.217,00  | 0,00 | 0,00     | 15.217,00  |
| 3007472902 | PROG. JOSE CASTILLEJO 2008 BENEF. RODRIGUEZ IZQUIERDO, ROSA MARIA                          | 0,00 | 0,00 | 0,00 | 0,00 | 0,00 | 0,00 | 0,00 | 0,00 | 0,00      | 0,00 | 12.800,00  | 0,00 | 0,00     | 12.800,00  |
| 3007473101 | PROG. JOSE CASTILLEJO 2008 BENEF. ENRIQUEZ ARANDA, MARIA MERCEDES                          | 0,00 | 0,00 | 0,00 | 0,00 | 0,00 | 0,00 | 0,00 | 0,00 | 0,00      | 0,00 | 10.250,00  | 0,00 | 0,00     | 10.250,00  |
| 3007473102 | PROG. JOSE CASTILLEJO 2008 BENEF. FERNANDEZ QUESADA, NURIA                                 | 0,00 | 0,00 | 0,00 | 0,00 | 0,00 | 0,00 | 0,00 | 0,00 | 0,00      | 0,00 | 20.250,00  | 0,00 | 0,00     | 20.250,00  |
| 3007473201 | PROG. JOSE CASTILLEJO 2008 BENEF. ALVAREZ TALLADA, VICTOR                                  | 0,00 | 0,00 | 0,00 | 0,00 | 0,00 | 0,00 | 0,00 | 0,00 | 0,00      | 0,00 | 20.250,00  | 0,00 | 0,00     | 20.250,00  |
| 3007473301 | PROG. JOSE CASTILLEJO 2008 BENEF. LEAL CAMPANARIO, ROCIO                                   | 0,00 | 0,00 | 0,00 | 0,00 | 0,00 | 0,00 | 0,00 | 0,00 | 0,00      | 0,00 | 10.250,00  | 0,00 | 0,00     | 10.250,00  |
| 3007473302 | PROG. JOSE CASTILLEJO 2008 BENEF. MARQUEZ RUIZ, JAVIER                                     | 0,00 | 0,00 | 0,00 | 0,00 | 0,00 | 0,00 | 0,00 | 0,00 | 0,00      | 0,00 | 10.250,00  | 0,00 | 0,00     | 10.250,00  |
| 3007473401 | PROG. JOSE CASTILLEJO 2008 BENEF. ORTIZ CALDERON, MARIA DEL PILAR                          | 0,00 | 0,00 | 0,00 | 0,00 | 0,00 | 0,00 | 0,00 | 0,00 | 0,00      | 0,00 | 10.250,00  | 0,00 | 0,00     | 10.250,00  |
| 3007473501 | PROG. JOSE CASTILLEJO 2008 BENEF. HERRADOR SANCHEZ, JULIO                                  | 0,00 | 0,00 | 0,00 | 0,00 | 0,00 | 0,00 | 0,00 | 0,00 | 0,00      | 0,00 | 20.250,00  | 0,00 | 0,00     | 20.250,00  |
| 3007499901 | SUBV. MEC PROGRAMA SENECA CURSO 2008-2009 VICERECTOR DE ESTUDIANTES                        | 0,00 | 0,00 | 0,00 | 0,00 | 0,00 | 0,00 | 0,00 | 0,00 | 0,00      | 0,00 | 110.880,00 | 0,00 | 0,00     | 110.880,00 |
| 3008012701 | CONT. CICE CONSULTORIA ASISTENCIA. VILLAR A. AVANCES DE SDAD. CONOCIMIENTO ANDALUCIA       | 0,00 | 0,00 | 0,00 | 0,00 | 0,00 | 0,00 | 0,00 | 0,00 | 0,00      | 0,00 | 9.310,35   | 0,00 | 0,00     | 9.310,35   |
| 3008029201 | SUBV. CICE PARA IV MASTER UNIV. AUDITORIA Y CONTROL DE GESTION 2006-2007. FUNDACION UNISOC | 0,00 | 0,00 | 0,00 | 0,00 | 0,00 | 0,00 | 0,00 | 0,00 | 0,00      | 0,00 | 9.661,23   | 0,00 | 0,00     | 9.661,23   |
| 3008048909 | SUBV. CICE 2005.2006 CONSTRUC. ESPACIO EUROPEO EDUCACION SUPERIOR. HUMANIDADES             | 0,00 | 0,00 | 0,00 | 0,00 | 0,00 | 0,00 | 0,00 | 0,00 | 15,45     | 0,00 | 0,00       | 0,00 | 0,00     | 15,45      |
| 3008048910 | SUBV. CICE 2005.2006 CONSTRUC. ESPACIO EUROPEO EDUCACION SUPERIOR. DERECHO                 | 0,00 | 0,00 | 0,00 | 0,00 | 0,00 | 0,00 | 0,00 | 0,00 | 7.770,53  | 0,00 | 0,00       | 0,00 | 0,00     | 7.770,53   |
| 3008048912 | SUBV. CICE 2005.2006 CONSTRUC. ESPACIO EUROPEO EDUCACION SUPERIOR. DERECHO. LADE           | 0,00 | 0,00 | 0,00 | 0,00 | 0,00 | 0,00 | 0,00 | 0,00 | 1.921,51  | 0,00 | 0,00       | 0,00 | 0,00     | 1.921,51   |
| 3008048913 | SUBV. CICE 2005.2006 CONSTRUC. ESPACIO EUROPEO EDUCACION SUPERIOR. TRABAJO SOCIAL          | 0,00 | 0,00 | 0,00 | 0,00 | 0,00 | 0,00 | 0,00 | 0,00 | 2.379,03  | 0,00 | 0,00       | 0,00 | 0,00     | 2.379,03   |
| 3008048914 | SUBV. CICE 2005.2006 CONSTRUC. ESPACIO EUROPEO EDUCACION SUPERIOR. DIRECCION GENERAL       | 0,00 | 0,00 | 0,00 | 0,00 | 0,00 | 0,00 | 0,00 | 0,00 | 24.244,75 | 0,00 | 0,00       | 0,00 | 7.568,61 | 31.813,36  |

# Universidad Pablo de Olavide

## MODIFICACIONES DE CRÉDITO

**EJERCICIO 2008 FECHA 31/12/2008**

|            |  |      |      |      |      |      |      |      |      |      |      |      |      |      |      |      |      |      |          |          |
|------------|--|------|------|------|------|------|------|------|------|------|------|------|------|------|------|------|------|------|----------|----------|
| 3008048916 | SUBV. CICE 2006 ESPACIO EUROPEO EDUCACION SUPERIOR. EXPERIENCIA PILOTO ECTS DERECHO                    | 0,00 | 0,00 | 0,00 | 0,00 | 0,00 | 0,00 | 0,00 | 0,00 | 0,00 | 0,00 | 0,00 | 0,00 | 0,00 | 0,00 | 0,00 | 0,00 | 0,00 | 76,03    | 76,03    |
| 3008048917 | SUBV. CICE 2006 ESPACIO EUROPEO EDUCACION SUPERIOR. EXPERIENCIA PILOTO ECTS LADE                       | 0,00 | 0,00 | 0,00 | 0,00 | 0,00 | 0,00 | 0,00 | 0,00 | 0,00 | 0,00 | 0,00 | 0,00 | 0,00 | 0,00 | 0,00 | 0,00 | 0,00 | 616,36   | 616,36   |
| 3008048918 | SUBV. CICE 2006 ESPACIO EUROPEO EDUCACION SUPERIOR. EXPERIENCIA PILOTO ECTS DERECHO ADE                | 0,00 | 0,00 | 0,00 | 0,00 | 0,00 | 0,00 | 0,00 | 0,00 | 0,00 | 0,00 | 0,00 | 0,00 | 0,00 | 0,00 | 0,00 | 0,00 | 0,00 | 8.245,59 | 8.245,59 |
| 3008048919 | SUBV. CICE 2006 ESPACIO EUROPEO EDUCACION SUPERIOR. EXPERIENCIA PILOTO ECTS EDUCACION SOCIAL           | 0,00 | 0,00 | 0,00 | 0,00 | 0,00 | 0,00 | 0,00 | 0,00 | 0,00 | 0,00 | 0,00 | 0,00 | 0,00 | 0,00 | 0,00 | 0,00 | 0,00 | 8.586,72 | 8.586,72 |
| 3008048920 | TRABAJO SOCIAL<br>SUBV. CICE 2006 ESPACIO EUROPEO EDUCACION SUPERIOR. EXPERIENCIA PILOTO ECTS DEPORTE  | 0,00 | 0,00 | 0,00 | 0,00 | 0,00 | 0,00 | 0,00 | 0,00 | 0,00 | 0,00 | 0,00 | 0,00 | 0,00 | 0,00 | 0,00 | 0,00 | 0,00 | 8.307,39 | 8.307,39 |
| 3008048921 | SUBV. CICE 2006 ESPACIO EUROPEO EDUCACION SUPERIOR. EXPERIENCIA PILOTO ECTS CIENCIAS POLITICAS         | 0,00 | 0,00 | 0,00 | 0,00 | 0,00 | 0,00 | 0,00 | 0,00 | 0,00 | 0,00 | 0,00 | 0,00 | 0,00 | 0,00 | 0,00 | 0,00 | 0,00 | 5.217,60 | 5.217,60 |
| 3008048922 | SUBV. CICE 2006 ESPACIO EUROPEO EDUCACION SUPERIOR. EXPERIENCIA PILOTO ECTS DERECHO CIENCIAS POLITICAS | 0,00 | 0,00 | 0,00 | 0,00 | 0,00 | 0,00 | 0,00 | 0,00 | 0,00 | 0,00 | 0,00 | 0,00 | 0,00 | 0,00 | 0,00 | 0,00 | 0,00 | 1.950,16 | 1.950,16 |
| 3008048923 | SUBV. CICE 2006 ESPACIO EUROPEO EDUCACION SUPERIOR. EXPERIENCIA PILOTO ECTS INFORMATICA                | 0,00 | 0,00 | 0,00 | 0,00 | 0,00 | 0,00 | 0,00 | 0,00 | 0,00 | 0,00 | 0,00 | 0,00 | 0,00 | 0,00 | 0,00 | 0,00 | 0,00 | 5.114,02 | 5.114,02 |
| 3008048926 | SUBV. CICE EES 2006. PROYECTO M1 P2 CORTE EN SEVILLA. FERNANDO QUILES GARCIA                           | 0,00 | 0,00 | 0,00 | 0,00 | 0,00 | 0,00 | 0,00 | 0,00 | 0,00 | 0,00 | 0,00 | 0,00 | 0,00 | 0,00 | 0,00 | 0,00 | 0,00 | 211,62   | 211,62   |
| 3008048927 | SUBV. CICE EES 2006. PROYECTO M1 P3 CONTABILIDAD FINANCIERA. ESTHER ALBELDA PEREZ                      | 0,00 | 0,00 | 0,00 | 0,00 | 0,00 | 0,00 | 0,00 | 0,00 | 0,00 | 0,00 | 0,00 | 0,00 | 0,00 | 0,00 | 0,00 | 0,00 | 0,00 | 4.000,00 | 4.000,00 |
| 3008048928 | SUBV. CICE EES 2006. PROYECTO M1 P4 VISION EMPRESARIAL. CARMEN CORREA RUIZ                             | 0,00 | 0,00 | 0,00 | 0,00 | 0,00 | 0,00 | 0,00 | 0,00 | 0,00 | 0,00 | 0,00 | 0,00 | 0,00 | 0,00 | 0,00 | 0,00 | 0,00 | 3.413,29 | 3.413,29 |
| 3008048929 | SUBV. CICE EES 2006. PROYECTO M1 P5 MATEMATICAS. M CARMEN MELGAR HIRALDO                               | 0,00 | 0,00 | 0,00 | 0,00 | 0,00 | 0,00 | 0,00 | 0,00 | 0,00 | 0,00 | 0,00 | 0,00 | 0,00 | 0,00 | 0,00 | 0,00 | 0,00 | 1.621,21 | 1.621,21 |
| 3008048930 | SUBV. CICE EES 2006. PROYECTO M1 P6 BASE DE DATOS. DOMINGO S RODRIGUEZ BAENA                           | 0,00 | 0,00 | 0,00 | 0,00 | 0,00 | 0,00 | 0,00 | 0,00 | 0,00 | 0,00 | 0,00 | 0,00 | 0,00 | 0,00 | 0,00 | 0,00 | 0,00 | 449,47   | 449,47   |
| 3008048931 | SUBV. CICE EES 2006. PROYECTO M1 P7 INGENIERIA DE SOFTWARE. ROBERTO RUIZ SANCHEZ                       | 0,00 | 0,00 | 0,00 | 0,00 | 0,00 | 0,00 | 0,00 | 0,00 | 0,00 | 0,00 | 0,00 | 0,00 | 0,00 | 0,00 | 0,00 | 0,00 | 0,00 | 1.104,14 | 1.104,14 |
| 3008048932 | SUBV. CICE EES 2006. PROYECTO M1 P8 ESTADISTICA. ANTONIO F DE AMORES HERNANDEZ                         | 0,00 | 0,00 | 0,00 | 0,00 | 0,00 | 0,00 | 0,00 | 0,00 | 0,00 | 0,00 | 0,00 | 0,00 | 0,00 | 0,00 | 0,00 | 0,00 | 0,00 | 1,94     | 1,94     |
| 3008048933 | SUBV. CICE EES 2006. PROYECTO M1 P9 PODER Y RESISTENCIA. ROSARIO MORENO SOLDEVILLA                     | 0,00 | 0,00 | 0,00 | 0,00 | 0,00 | 0,00 | 0,00 | 0,00 | 0,00 | 0,00 | 0,00 | 0,00 | 0,00 | 0,00 | 0,00 | 0,00 | 0,00 | 4.000,00 | 4.000,00 |
| 3008048934 | SUBV. CICE EES 2006. PROYECTO M2 P1 EXPLORACION. JOSE A ORDAZ SANZ                                     | 0,00 | 0,00 | 0,00 | 0,00 | 0,00 | 0,00 | 0,00 | 0,00 | 0,00 | 0,00 | 0,00 | 0,00 | 0,00 | 0,00 | 0,00 | 0,00 | 0,00 | 7.080,00 | 7.080,00 |
| 3008048935 | SUBV. CICE EES 2006. PROYECTO M2 P2 INVESTIGACION Y ARRIERADAD. M CARMEN MONREAL GIMENO                | 0,00 | 0,00 | 0,00 | 0,00 | 0,00 | 0,00 | 0,00 | 0,00 | 0,00 | 0,00 | 0,00 | 0,00 | 0,00 | 0,00 | 0,00 | 0,00 | 0,00 | 4.829,39 | 4.829,39 |
| 3008048936 | SUBV. CICE EES 2006. PROYECTO M2 P3 ANALISIS CRITICO. VIRGINIA MARTINEZ LOZANO                         | 0,00 | 0,00 | 0,00 | 0,00 | 0,00 | 0,00 | 0,00 | 0,00 | 0,00 | 0,00 | 0,00 | 0,00 | 0,00 | 0,00 | 0,00 | 0,00 | 0,00 | 4.501,04 | 4.501,04 |
| 3008048937 | SUBV. CICE EES 2006. PROYECTO M2 P4 APRENDIZAJE. JOSE L SARASOLA SANCHEZ SERRANO                       | 0,00 | 0,00 | 0,00 | 0,00 | 0,00 | 0,00 | 0,00 | 0,00 | 0,00 | 0,00 | 0,00 | 0,00 | 0,00 | 0,00 | 0,00 | 0,00 | 0,00 | 5.596,91 | 5.596,91 |
| 3008048938 | SUBV. CICE EES 2006. PROYECTO M2 P5 INNOVACION DOCENTE INFORMATICA. JESUS AGUILAR RUIZ                 | 0,00 | 0,00 | 0,00 | 0,00 | 0,00 | 0,00 | 0,00 | 0,00 | 0,00 | 0,00 | 0,00 | 0,00 | 0,00 | 0,00 | 0,00 | 0,00 | 0,00 | 4.587,00 | 4.587,00 |
| 3008048940 | SUBV. CICE EES 2006. PROYECTO M2 P7 INNOVACION DOCENTE TRADUCCION. ANA MARIA MEDINA BEGUERA            | 0,00 | 0,00 | 0,00 | 0,00 | 0,00 | 0,00 | 0,00 | 0,00 | 0,00 | 0,00 | 0,00 | 0,00 | 0,00 | 0,00 | 0,00 | 0,00 | 0,00 | 4.365,69 | 4.365,69 |



# Universidad Pablo de Olavide

## MODIFICACIONES DE CRÉDITO

**EJERCICIO 2008 FECHA 31/12/2008**

|            |  |      |      |      |      |      |      |      |      |          |        |      |          |
|------------|--|------|------|------|------|------|------|------|------|----------|--------|------|----------|
| 3008052012 | AYUDA AL GRUPO INVESTIGACION SEJ 302. RESOLUCION 2005. GARCIA MARIN, JOSE MARIA                    | 0,00 | 0,00 | 0,00 | 0,00 | 0,00 | 0,00 | 0,00 | 0,00 | 1.924,85 | 0,00   | 0,00 | 1.924,85 |
| 3008052014 | AYUDA AL GRUPO INVESTIGACION SEJ 441. RESOLUCION 2005. VALPUESTA FERNANDEZ, ROSARIO                | 0,00 | 0,00 | 0,00 | 0,00 | 0,00 | 0,00 | 0,00 | 0,00 | 2.153,86 | 0,00   | 0,00 | 2.153,86 |
| 3008052015 | AYUDA GRUPO INVESTIGACION SEJ 172. CONV. 2006. RESOL. 2007. RODRIGUEZ SANUDO FERMIN                | 0,00 | 0,00 | 0,00 | 0,00 | 0,00 | 0,00 | 0,00 | 0,00 | 1.336,44 | 0,00   | 0,00 | 4.454,81 |
| 3008052016 | AYUDA GRUPO INVESTIGACION SEJ 302. CONV. 2006. RESOL. 2007. GARCIA MARIN JOSE MARIA                | 0,00 | 0,00 | 0,00 | 0,00 | 0,00 | 0,00 | 0,00 | 0,00 | 2.763,65 | 0,00   | 0,00 | 6.844,21 |
| 3008052017 | AYUDA GRUPO INVESTIGACION SEJ 333. CONV. 2006. RESOL. 2007. MADRID PARRA AGUSTIN                   | 0,00 | 0,00 | 0,00 | 0,00 | 0,00 | 0,00 | 0,00 | 0,00 | 350,24   | 0,00   | 0,00 | 1.435,97 |
| 3008052018 | AYUDA GRUPO INVESTIGACION SEJ 441. CONV. 2006. RESOL. 2007. VALPUESTA FERNANDEZ, MARIA DEL ROSARIO | 0,00 | 0,00 | 0,00 | 0,00 | 0,00 | 0,00 | 0,00 | 0,00 | 2.768,65 | 0,00   | 0,00 | 5.537,31 |
| 3008052019 | AYUDA GRUPO INVESTIGACION SEJ 019 CONV. 2007 RODRIGUEZ BENOTI, ANDRES                              | 0,00 | 0,00 | 0,00 | 0,00 | 0,00 | 0,00 | 0,00 | 0,00 | 0,00     | 240,04 | 0,00 | 3.440,60 |
| 3008052020 | AYUDA GRUPO INVESTIGACION SEJ 172 CONV. 2007 RODRIGUEZ-SANUDO GUTIERREZ, FERMIN                    | 0,00 | 0,00 | 0,00 | 0,00 | 0,00 | 0,00 | 0,00 | 0,00 | 0,00     | 258,98 | 0,00 | 3.712,12 |
| 3008052021 | AYUDA GRUPO INVESTIGACION SEJ 302 CONV. 2007 GARCIA MARIN, JOSE MARIA                              | 0,00 | 0,00 | 0,00 | 0,00 | 0,00 | 0,00 | 0,00 | 0,00 | 0,00     | 217,47 | 0,00 | 3.117,08 |
| 3008052022 | AYUDA GRUPO INVESTIGACION SEJ 333 CONV. 2007 MADRID PARRA AGUSTIN                                  | 0,00 | 0,00 | 0,00 | 0,00 | 0,00 | 0,00 | 0,00 | 0,00 | 0,00     | 150,86 | 0,00 | 2.162,20 |
| 3008052023 | AYUDA GRUPO INVESTIGACION SEJ 441 CONV. 2007 VALPUESTA FERNANDEZ, MARIA DEL ROSARIO                | 0,00 | 0,00 | 0,00 | 0,00 | 0,00 | 0,00 | 0,00 | 0,00 | 0,00     | 246,97 | 0,00 | 3.540,05 |
| 3008052024 | AYUDA GRUPO INVESTIGACION SEJ 464 CONV. 2007 GONZALEZ ORTEGA, SANTIAGO                             | 0,00 | 0,00 | 0,00 | 0,00 | 0,00 | 0,00 | 0,00 | 0,00 | 0,00     | 240,04 | 0,00 | 3.440,60 |
| 3008052106 | AYUDA AL GRUPO INVESTIGACION SEJ 277. RESOLUCION 2003. SORIANO DIAZ, RAMON LUIS                    | 0,00 | 0,00 | 0,00 | 0,00 | 0,00 | 0,00 | 0,00 | 0,00 | 130,51   | 0,00   | 0,00 | 130,51   |
| 3008052112 | AYUDA AL GRUPO INVESTIGACION SEJ 146. RESOLUCION 2005. MILLAN MORO, LUCIA                          | 0,00 | 0,00 | 0,00 | 0,00 | 0,00 | 0,00 | 0,00 | 0,00 | 1.093,78 | 0,00   | 0,00 | 1.093,78 |
| 3008052113 | AYUDA AL GRUPO INVESTIGACION SEJ 277. RESOLUCION 2005. SORIANO DIAZ, RAMON                         | 0,00 | 0,00 | 0,00 | 0,00 | 0,00 | 0,00 | 0,00 | 0,00 | 2.164,20 | 0,00   | 0,00 | 2.164,20 |
| 3008052114 | AYUDA AL GRUPO INVESTIGACION SEJ 369. RESOLUCION 2005. LOPEZ GONZALEZ, JOSE IGNACIO                | 0,00 | 0,00 | 0,00 | 0,00 | 0,00 | 0,00 | 0,00 | 0,00 | 3.675,74 | 0,00   | 0,00 | 3.675,74 |
| 3008052115 | AYUDA AL GRUPO INVESTIGACION HUM 680. RESOLUCION 2005. CONTRERAS MAZARIO, JOSE MARIA               | 0,00 | 0,00 | 0,00 | 0,00 | 0,00 | 0,00 | 0,00 | 0,00 | 2.348,89 | 0,00   | 0,00 | 2.348,89 |
| 3008052116 | AYUDA GRUPO INVESTIGACION SEJ 146. CONV. 2006 RESOL 2007. MILLAN MORO LUCIA                        | 0,00 | 0,00 | 0,00 | 0,00 | 0,00 | 0,00 | 0,00 | 0,00 | 3.072,01 | 0,00   | 0,00 | 3.072,01 |
| 3008052117 | AYUDA GRUPO INVESTIGACION SEJ 277. CONV. 2006 RESOL. 2007. SORIANO DIAZ RAMON LUIS                 | 0,00 | 0,00 | 0,00 | 0,00 | 0,00 | 0,00 | 0,00 | 0,00 | 2.865,25 | 0,00   | 0,00 | 2.865,25 |
| 3008052118 | AYUDA GRUPO INVESTIGACION SEJ 369. CONV. 2006 RESOL. 2007. LOPEZ GONZALEZ JOSE IGNACIO             | 0,00 | 0,00 | 0,00 | 0,00 | 0,00 | 0,00 | 0,00 | 0,00 | 1.284,79 | 0,00   | 0,00 | 4.869,05 |
| 3008052119 | AYUDA GRUPO INVESTIGACION SEJ 146. CONV. 2007. MILLAN MORO LUCIA                                   | 0,00 | 0,00 | 0,00 | 0,00 | 0,00 | 0,00 | 0,00 | 0,00 | 0,00     | 202,42 | 0,00 | 2.901,39 |
| 3008052120 | AYUDA GRUPO INVESTIGACION SEJ 277 CONV. 2007. SORIANO DIAZ RAMON LUIS                              | 0,00 | 0,00 | 0,00 | 0,00 | 0,00 | 0,00 | 0,00 | 0,00 | 0,00     | 343,99 | 0,00 | 4.930,59 |
| 3008052121 | AYUDA GRUPO INVESTIGACION SEJ 269 CONV. 2007. LOPEZ GONZALEZ JOSE IGNACIO                          | 0,00 | 0,00 | 0,00 | 0,00 | 0,00 | 0,00 | 0,00 | 0,00 | 0,00     | 571,95 | 0,00 | 8.197,92 |

# Universidad Pablo de Olavide

## MODIFICACIONES DE CRÉDITO

**EJERCICIO 2008 FECHA 31/12/2008**

|            |  |      |      |      |      |      |      |      |           |           |      |          |           |
|------------|--|------|------|------|------|------|------|------|-----------|-----------|------|----------|-----------|
| 3008052122 | AYUDA GRUPO INVESTIGACION SEJ 439. CONV. 2007. GAMERO CASADO EDUARDO                         | 0,00 | 0,00 | 0,00 | 0,00 | 0,00 | 0,00 | 0,00 | 0,00      | 2.799,29  | 0,00 | 209,94   | 3.009,23  |
| 3008052603 | AYUDA AL GRUPO INVESTIGACION SEJ 111. RESOLUCION 2005. CARRASCO FENECH, FRANCISCO            | 0,00 | 0,00 | 0,00 | 0,00 | 0,00 | 0,00 | 0,00 | 238,87    | 0,00      | 0,00 | 0,00     | 238,87    |
| 3008052605 | AYUDA AL GRUPO INVESTIGACION SEJ 111. RESOLUCION 2007. CARRASCO FENECH FRANCISCO. SUBV. CICE | 0,00 | 0,00 | 0,00 | 0,00 | 0,00 | 0,00 | 0,00 | 3.015,61  | 8.086,49  | 0,00 | 290,30   | 11.392,40 |
| 3008052606 | AYUDA GRUPO INVESTIGACION SEJ 141 CONV. 2006. RESOL. 2007. MARTIN MARTIN JOSE LUIS           | 0,00 | 0,00 | 0,00 | 0,00 | 0,00 | 0,00 | 0,00 | 10.429,27 | 0,00      | 0,00 | 0,00     | 10.429,27 |
| 3008052607 | AYUDA GRUPO INVESTIGACION SEJ 111 CONV. 2007 CARRASCO FENECH, FRANCISCO                      | 0,00 | 0,00 | 0,00 | 0,00 | 0,00 | 0,00 | 0,00 | 0,00      | 47.401,79 | 0,00 | 3.555,13 | 50.956,92 |
| 3008052608 | AYUDA GRUPO INVESTIGACION SEJ 141 CONV. 2007 MARTIN MARIN, JOSE LUIS                         | 0,00 | 0,00 | 0,00 | 0,00 | 0,00 | 0,00 | 0,00 | 0,00      | 6.364,23  | 0,00 | 477,32   | 6.841,55  |
| 3008052609 | AYUDA GRUPO INVESTIGACION TEP 007 CONV. 2007 SALMERON SILVERA, JOSE LUIS                     | 0,00 | 0,00 | 0,00 | 0,00 | 0,00 | 0,00 | 0,00 | 0,00      | 3.086,64  | 0,00 | 231,51   | 3.318,15  |
| 3008052702 | AYUDA AL GRUPO INVESTIGACION SEJ 332. RESOLUCION 2004. GUERRERO CASAS, FLOR                  | 0,00 | 0,00 | 0,00 | 0,00 | 0,00 | 0,00 | 0,00 | 985,75    | 0,00      | 0,00 | 0,00     | 985,75    |
| 3008052704 | AYUDA AL GRUPO INVESTIGACION SEJ 246. RESOLUCION 2005. OKEAN ALONSO, JOSE MARIA              | 0,00 | 0,00 | 0,00 | 0,00 | 0,00 | 0,00 | 0,00 | 360,99    | 0,00      | 0,00 | 0,00     | 360,99    |
| 3008052705 | AYUDA AL GRUPO INVESTIGACION SEJ 332. RESOLUCION 2005. GUERRERO CASAS, FLOR                  | 0,00 | 0,00 | 0,00 | 0,00 | 0,00 | 0,00 | 0,00 | 3.151,93  | 0,00      | 0,00 | 0,00     | 3.151,93  |
| 3008052707 | AYUDA GRUPO INVESTIGACION SEJ 246. CONV. 2006 RESOL. 2007. OKEAN ALONSO JOSE MARIA           | 0,00 | 0,00 | 0,00 | 0,00 | 0,00 | 0,00 | 0,00 | 9.517,37  | 11.982,46 | 0,00 | 94,50    | 21.594,33 |
| 3008052708 | AYUDA GRUPO INVESTIGACION SEJ 332. CONV. 2006. RESOL. 2007. GUERRERO CASAS FLOR MARIA        | 0,00 | 0,00 | 0,00 | 0,00 | 0,00 | 0,00 | 0,00 | 6.145,31  | 8.396,67  | 0,00 | 0,00     | 14.541,98 |
| 3008052709 | AYUDA GRUPO INVESTIGACION SEJ 392. CONV. 2006. RESOL. 2007. FERNANDEZ ROCA FCO. JAVIER       | 0,00 | 0,00 | 0,00 | 0,00 | 0,00 | 0,00 | 0,00 | 601,26    | 2.153,71  | 0,00 | 0,00     | 2.754,97  |
| 3008052710 | AYUDA GRUPO INVESTIGACION SEJ 012 CONV. 2007 PINTO PRADES, JOSE LUIS                         | 0,00 | 0,00 | 0,00 | 0,00 | 0,00 | 0,00 | 0,00 | 0,00      | 16.220,11 | 0,00 | 1.216,52 | 17.436,63 |
| 3008052711 | AYUDA GRUPO INVESTIGACION SEJ 246 CONV. 2007 OKEAN ALONSO, JOSE MARIA                        | 0,00 | 0,00 | 0,00 | 0,00 | 0,00 | 0,00 | 0,00 | 0,00      | 22.508,24 | 0,00 | 1.688,12 | 24.196,36 |
| 3008052712 | AYUDA GRUPO INVESTIGACION SEJ 332 CONV. 2007 GUERRERO CASAS, FLOR MARIA                      | 0,00 | 0,00 | 0,00 | 0,00 | 0,00 | 0,00 | 0,00 | 0,00      | 22.049,87 | 0,00 | 1.653,74 | 23.703,61 |
| 3008052801 | AYUDA AL GRUPO INVESTIGACION SEJ 90326. RESOLUCION 2005. SARASOLA SANCHEZ SERRANO, JOSE LUIS | 0,00 | 0,00 | 0,00 | 0,00 | 0,00 | 0,00 | 0,00 | 47,44     | 0,00      | 0,00 | 0,00     | 47,44     |
| 3008052802 | AYUDA GRUPO INVESTIGACION SEJ 452 CONV. 2007 SARASOLA SANCHEZ SERRANO, JOSE LUIS             | 0,00 | 0,00 | 0,00 | 0,00 | 0,00 | 0,00 | 0,00 | 0,00      | 2.197,37  | 0,00 | 164,81   | 2.362,18  |
| 3008052905 | AYUDA AL GRUPO INVESTIGACION HUM 616. RESOLUCION 2005. MONREAL GIMENO CARMEN                 | 0,00 | 0,00 | 0,00 | 0,00 | 0,00 | 0,00 | 0,00 | 1.199,22  | 0,00      | 0,00 | 0,00     | 1.199,22  |
| 3008052906 | AYUDA AL GRUPO INVESTIGACION HUM 797. RESOLUCION 2005. SANCHEZ MEDINA JOSE ANTONIO           | 0,00 | 0,00 | 0,00 | 0,00 | 0,00 | 0,00 | 0,00 | 48,24     | 0,00      | 0,00 | 0,00     | 48,24     |
| 3008052907 | AYUDA AL GRUPO INVESTIGACION SEJ 216. RESOLUCION 2005. ESCALERA REYES, JAVIER                | 0,00 | 0,00 | 0,00 | 0,00 | 0,00 | 0,00 | 0,00 | 267,40    | 0,00      | 0,00 | 0,00     | 267,40    |
| 3008052908 | AYUDA GRUPO INVESTIGACION HUM 797. CONV. 2006 RESOL. 2007. SANCHEZ MEDINA JOSE ANTONIO       | 0,00 | 0,00 | 0,00 | 0,00 | 0,00 | 0,00 | 0,00 | 3.247,33  | 1.082,45  | 0,00 | 0,00     | 4.329,78  |
| 3008052909 | AYUDA GRUPO INVESTIGACION SEJ 218. CONV. 2006 RESOL. 2007. ESCALERA REYES, FCO. JAVIER       | 0,00 | 0,00 | 0,00 | 0,00 | 0,00 | 0,00 | 0,00 | 3.187,13  | 0,00      | 0,00 | 0,00     | 3.187,13  |

# Universidad Pablo de Olavide

## MODIFICACIONES DE CRÉDITO

EJERCICIO 2008 FECHA 31/12/2008

|            |   |      |      |      |      |      |      |      |          |      |      |           |          |          |           |          |
|------------|---|------|------|------|------|------|------|------|----------|------|------|-----------|----------|----------|-----------|----------|
| 3008052910 | AYUDA GRUPO INVESTIGACION SEJ 345. CONV. 2006 RESOL. 2007. RODRIGUEZ GARCIA MARIA JESUS   | 0,00 | 0,00 | 0,00 | 0,00 | 0,00 | 0,00 | 0,00 | 2.526,32 | 0,00 | 0,00 | 0,00      | 2.526,32 | 0,00     | 0,00      | 2.526,32 |
| 3008052911 | AYUDA GRUPO INVESTIGACION SEJ 457. CONV. 2006. RESOL. 2007. DOMINGUEZ FERNANDEZ GUILLERMO | 0,00 | 0,00 | 0,00 | 0,00 | 0,00 | 0,00 | 0,00 | 1.834,28 | 0,00 | 0,00 | 0,00      | 1.834,28 | 0,00     | 0,00      | 4.076,18 |
| 3008052912 | AYUDA GRUPO INVESTIGACION HUM 638 CONV. 2007 LEON ALONSO, PILAR                           | 0,00 | 0,00 | 0,00 | 0,00 | 0,00 | 0,00 | 0,00 | 0,00     | 0,00 | 0,00 | 12.741,85 | 0,00     | 955,64   | 13.697,49 |          |
| 3008052913 | AYUDA GRUPO INVESTIGACION HUM 797 CONV. 2007 SANCHEZ MEDINA, JOSE ANTONIO                 | 0,00 | 0,00 | 0,00 | 0,00 | 0,00 | 0,00 | 0,00 | 0,00     | 0,00 | 0,00 | 3.595,66  | 0,00     | 269,67   | 3.865,33  |          |
| 3008052914 | AYUDA GRUPO INVESTIGACION SEJ 007 CONV. 2007 CAMARERO RIOJA, MERCEDES                     | 0,00 | 0,00 | 0,00 | 0,00 | 0,00 | 0,00 | 0,00 | 0,00     | 0,00 | 0,00 | 2.993,71  | 0,00     | 224,53   | 3.218,24  |          |
| 3008052915 | AYUDA GRUPO INVESTIGACION SEJ 016 CONV. 2007 CASTILLO MANZANO, ALFREDO JESUS              | 0,00 | 0,00 | 0,00 | 0,00 | 0,00 | 0,00 | 0,00 | 0,00     | 0,00 | 0,00 | 2.011,34  | 0,00     | 1.575,85 | 3.587,19  |          |
| 3008052916 | AYUDA GRUPO INVESTIGACION SEJ 218 CONV. 2007 ESCALERA REYES, FRANCISCO JAVIER             | 0,00 | 0,00 | 0,00 | 0,00 | 0,00 | 0,00 | 0,00 | 0,00     | 0,00 | 0,00 | 4.905,37  | 0,00     | 367,90   | 5.273,27  |          |
| 3008052917 | AYUDA GRUPO INVESTIGACION SEJ 345 CONV. 2007 NAVARRO YAÑEZ, CLEMENTE J.                   | 0,00 | 0,00 | 0,00 | 0,00 | 0,00 | 0,00 | 0,00 | 0,00     | 0,00 | 0,00 | 3.967,19  | 0,00     | 297,54   | 4.264,73  |          |
| 3008052918 | AYUDA GRUPO INVESTIGACION SEJ 457 CONV. 2007 DOMINGUEZ FERNANDEZ, GUILLERMO               | 0,00 | 0,00 | 0,00 | 0,00 | 0,00 | 0,00 | 0,00 | 0,00     | 0,00 | 0,00 | 5.376,09  | 0,00     | 403,21   | 5.779,30  |          |
| 3008052919 | AYUDA GRUPO INVESTIGACION SEJ 468 CONV. 2007 MONREAL GIMENO, MARIA DEL CARMEN             | 0,00 | 0,00 | 0,00 | 0,00 | 0,00 | 0,00 | 0,00 | 0,00     | 0,00 | 0,00 | 2.785,17  | 0,00     | 208,89   | 2.994,06  |          |
| 3008053008 | AYUDA AL GRUPO INVESTIGACION HUM 639. RESOLUCION 2005. LEON ALONSO, PILAR                 | 0,00 | 0,00 | 0,00 | 0,00 | 0,00 | 0,00 | 0,00 | 1.261,66 | 0,00 | 0,00 | 0,00      | 1.261,66 | -32,36   | 1.229,30  |          |
| 3008053009 | AYUDA AL GRUPO INVESTIGACION HUM 647. RESOLUCION 2005. MORENO MENDOZA, ARSENIO            | 0,00 | 0,00 | 0,00 | 0,00 | 0,00 | 0,00 | 0,00 | 1.950,30 | 0,00 | 0,00 | 0,00      | 1.950,30 | 0,00     | 1.950,30  |          |
| 3008053010 | AYUDA AL GRUPO INVESTIGACION HUM 686. RESOLUCION 2005. MILURA ANDRADES, JOSE MARIA        | 0,00 | 0,00 | 0,00 | 0,00 | 0,00 | 0,00 | 0,00 | 37,44    | 0,00 | 0,00 | 0,00      | 37,44    | 0,00     | 37,44     |          |
| 3008053011 | AYUDA AL GRUPO INVESTIGACION HUM 738. RESOLUCION 2005. FERIA TORIBIO, JOSE MARIA          | 0,00 | 0,00 | 0,00 | 0,00 | 0,00 | 0,00 | 0,00 | 31,75    | 0,00 | 0,00 | 0,00      | 31,75    | 0,00     | 31,75     |          |
| 3008053012 | AYUDA AL GRUPO INVESTIGACION HUM 750. RESOLUCION 2005. MALVAREZ GARCIA, GONZALO           | 0,00 | 0,00 | 0,00 | 0,00 | 0,00 | 0,00 | 0,00 | 2.224,36 | 0,00 | 0,00 | 0,00      | 2.224,36 | 0,00     | 2.224,36  |          |
| 3008053013 | AYUDA GRUPO INVESTIGACION HUM 209 CONV. 2006. RESOL. 2007. MARCHENA FERNANDEZ JUAN        | 0,00 | 0,00 | 0,00 | 0,00 | 0,00 | 0,00 | 0,00 | 1.242,47 | 0,00 | 0,00 | 0,00      | 1.242,47 | 0,00     | 1.242,47  |          |
| 3008053014 | AYUDA GRUPO INVESTIGACION HUM 545 CONV. 2006. RESOL 2007. CORTES COPETE JUAN MANUEL       | 0,00 | 0,00 | 0,00 | 0,00 | 0,00 | 0,00 | 0,00 | 2.527,52 | 0,00 | 0,00 | 3.495,34  | 0,00     | 0,00     | 6.022,86  |          |
| 3008053015 | AYUDA GRUPO INVESTIGACION HUM 639 CONV. 2006. RESOL 2007. LEON ALONSO PILAR               | 0,00 | 0,00 | 0,00 | 0,00 | 0,00 | 0,00 | 0,00 | 7.069,62 | 0,00 | 0,00 | 4.820,20  | 0,00     | 0,00     | 11.889,82 |          |
| 3008053016 | AYUDA GRUPO INVESTIGACION HUM 647 CONV. 2006. RESOL 2007. MORENO MENDOZA ARSENIO          | 0,00 | 0,00 | 0,00 | 0,00 | 0,00 | 0,00 | 0,00 | 2.475,26 | 0,00 | 0,00 | 2.356,55  | 0,00     | 0,00     | 4.831,81  |          |
| 3008053017 | AYUDA GRUPO INVESTIGACION HUM 686 CONV. 2006. RESOL 2007. MIURA ANDRADES JOSE MARIA       | 0,00 | 0,00 | 0,00 | 0,00 | 0,00 | 0,00 | 0,00 | 1.713,91 | 0,00 | 0,00 | 1.713,92  | 0,00     | 0,00     | 3.427,83  |          |
| 3008053018 | AYUDA GRUPO INVESTIGACION HUM 738 CONV. 2006. RESOL. 2007. FERIA TORIBIO JOSE MARIA       | 0,00 | 0,00 | 0,00 | 0,00 | 0,00 | 0,00 | 0,00 | 2.832,95 | 0,00 | 0,00 | 0,00      | 2.832,95 | 0,00     | 2.832,95  |          |
| 3008053019 | AYUDA GRUPO INVESTIGACION HUM 209 CONV. 2007. MARCHENA FERNANDEZ JUAN                     | 0,00 | 0,00 | 0,00 | 0,00 | 0,00 | 0,00 | 0,00 | 0,00     | 0,00 | 0,00 | 2.215,19  | 0,00     | 166,14   | 2.381,33  |          |
| 3008053020 | AYUDA GRUPO INVESTIGACION HUM 396 CONV. 2007. OJEDA RIVERA JUAN FRANCISCO                 | 0,00 | 0,00 | 0,00 | 0,00 | 0,00 | 0,00 | 0,00 | 0,00     | 0,00 | 0,00 | 11.464,55 | 0,00     | 859,84   | 12.324,39 |          |



# Universidad Pablo de Olavide

## MODIFICACIONES DE CRÉDITO

**EJERCICIO 2008 FECHA 31/12/2008**

|            |  |      |      |      |      |      |      |      |           |          |      |           |           |
|------------|--|------|------|------|------|------|------|------|-----------|----------|------|-----------|-----------|
| 3008053021 | AYUDA GRUPO INVESTIGACION HUM<br>545. CONV. 2007. CORTES COPETE JUAN<br>MANUEL               | 0,00 | 0,00 | 0,00 | 0,00 | 0,00 | 0,00 | 0,00 | 0,00      | 4.030,96 | 0,00 | -2.284,48 | 1.746,48  |
| 3008053022 | AYUDA GRUPO INVESTIGACION HUM<br>647. CONV. 2007. MORENO MENDOZA<br>ASENSIO                  | 0,00 | 0,00 | 0,00 | 0,00 | 0,00 | 0,00 | 0,00 | 0,00      | 2.586,88 | 0,00 | 194,02    | 2.780,90  |
| 3008053023 | AYUDA GRUPO INVESTIGACION HUM<br>681. CONV. 2007. GONZALEZ DE MOLINA<br>NAVARRO MANUEL       | 0,00 | 0,00 | 0,00 | 0,00 | 0,00 | 0,00 | 0,00 | 0,00      | 9.921,29 | 0,00 | 744,09    | 10.665,38 |
| 3008053024 | AYUDA GRUPO INVESTIGACION HUM<br>686. CONV. 2007. MIURA ANDRADES<br>JOSE MARIA               | 0,00 | 0,00 | 0,00 | 0,00 | 0,00 | 0,00 | 0,00 | 0,00      | 2.092,61 | 0,00 | 156,94    | 2.249,55  |
| 3008053025 | AYUDA GRUPO INVESTIGACION HUM<br>738. CONV. 2007. FERIA TORIBIO JOSE<br>MARIA                | 0,00 | 0,00 | 0,00 | 0,00 | 0,00 | 0,00 | 0,00 | 0,00      | 2.663,86 | 0,00 | 201,29    | 2.865,15  |
| 3008053026 | AYUDA GRUPO INVESTIGACION HUM<br>750. CONV. 2007. MALVAREZ GARCIA<br>GONZALO CARLOS          | 0,00 | 0,00 | 0,00 | 0,00 | 0,00 | 0,00 | 0,00 | 314,86    | 0,00     | 0,00 | 0,00      | 314,86    |
| 3008053103 | AYUDA AL GRUPO INVESTIGACION HUM<br>640. RESOLUCION 2005. GOMEZ<br>MORON, REYES              | 0,00 | 0,00 | 0,00 | 0,00 | 0,00 | 0,00 | 0,00 | 1.113,88  | 0,00     | 0,00 | 0,00      | 1.113,88  |
| 3008053104 | AYUDA AL GRUPO INVESTIGACION HUM<br>787. RESOLUCION 2005. RUHSTALLER<br>KUHNE, STEFAN        | 0,00 | 0,00 | 0,00 | 0,00 | 0,00 | 0,00 | 0,00 | 1.318,53  | 0,00     | 0,00 | 0,00      | 1.318,53  |
| 3008053105 | AYUDA AL GRUPO INVESTIGACION HUM<br>817. RESOLUCION 2005. MARTIN<br>MARTIN, JOSE MIGUEL      | 0,00 | 0,00 | 0,00 | 0,00 | 0,00 | 0,00 | 0,00 | 1.372,38  | 0,00     | 0,00 | 0,00      | 1.372,38  |
| 3008053106 | AYUDA AL GRUPO INVESTIGACION HUM<br>680. CONV. 2006. RESOL. 2007.<br>FERNANDEZ VALVERDE JUAN | 0,00 | 0,00 | 0,00 | 0,00 | 0,00 | 0,00 | 0,00 | 754,79    | 1.026,74 | 0,00 | 0,00      | 1.781,53  |
| 3008053107 | AYUDA GRUPO INVESTIGACION HUM<br>787. CONV. 2006. RESOL. 2007.<br>RUHSTALLER KUHNE STEFAN    | 0,00 | 0,00 | 0,00 | 0,00 | 0,00 | 0,00 | 0,00 | 1.683,33  | 1.923,80 | 0,00 | 0,00      | 3.607,13  |
| 3008053108 | AYUDA GRUPO INVESTIGACION HUM<br>817. CONV. 2006. RESOL. 2007. MARTIN<br>MARTIN MIGUEL       | 0,00 | 0,00 | 0,00 | 0,00 | 0,00 | 0,00 | 0,00 | 0,00      | 2.374,82 | 0,00 | 178,11    | 2.552,93  |
| 3008053109 | AYUDA GRUPO INVESTIGACION HUM<br>024 CONV. 2007 EGEA<br>FERNANDEZ-MONTESINOS, ALBERTO        | 0,00 | 0,00 | 0,00 | 0,00 | 0,00 | 0,00 | 0,00 | 0,00      | 2.926,51 | 0,00 | 219,49    | 3.146,00  |
| 3008053110 | AYUDA GRUPO INVESTIGACION HUM<br>268 CONV. 2007 MARTINEZ VAZQUEZ,<br>LUONTERRAT              | 0,00 | 0,00 | 0,00 | 0,00 | 0,00 | 0,00 | 0,00 | 0,00      | 4.958,72 | 0,00 | 371,91    | 5.330,63  |
| 3008053111 | AYUDA GRUPO INVESTIGACION HUM<br>660 CONV. 2007 FERNANDEZ VALVERDE,<br>JUAN                  | 0,00 | 0,00 | 0,00 | 0,00 | 0,00 | 0,00 | 0,00 | 0,00      | 2.900,53 | 0,00 | 217,54    | 3.118,07  |
| 3008053112 | AYUDA GRUPO INVESTIGACION HUM<br>787 CONV. 2007 RUHSTALLER KUHNE,<br>STEFAN                  | 0,00 | 0,00 | 0,00 | 0,00 | 0,00 | 0,00 | 0,00 | 6.017,58  | 1.645,89 | 0,00 | 0,00      | 7.663,47  |
| 3008053201 | AYUDA AL GRUPO INVESTIGACION CVI<br>147. RESOLUCION 2005. JIMENEZ<br>MARTINEZ, JUAN          | 0,00 | 0,00 | 0,00 | 0,00 | 0,00 | 0,00 | 0,00 | 6,95      | 0,00     | 0,00 | 0,00      | 6,95      |
| 3008053202 | AYUDA AL GRUPO INVESTIGACION CVI<br>204. RESOLUCION 2005. SANTERO<br>SANTURINO, EDUARDO      | 0,00 | 0,00 | 0,00 | 0,00 | 0,00 | 0,00 | 0,00 | 1.001,41  | 0,00     | 0,00 | 0,00      | 1.001,41  |
| 3008053203 | AYUDA AL GRUPO INVESTIGACION CVI<br>90228. RESOLUCION 2005. LUCENO<br>GARCES, MODESTO        | 0,00 | 0,00 | 0,00 | 0,00 | 0,00 | 0,00 | 0,00 | 10.184,62 | 5.249,67 | 0,00 | 0,00      | 15.434,29 |
| 3008053205 | AYUDA GRUPO INVESTIGACION CVI<br>147. CONV. 2006. RESOL. 2007. JIMENEZ<br>MARTINEZ, JUAN     | 0,00 | 0,00 | 0,00 | 0,00 | 0,00 | 0,00 | 0,00 | 12.582,11 | 9.318,88 | 0,00 | 0,00      | 21.900,99 |
| 3008053206 | AYUDA GRUPO INVESTIGACION CVI<br>204. CONV. 2006. RESOL. 2007. SANTERO<br>SANTURINO EDUARDO  | 0,00 | 0,00 | 0,00 | 0,00 | 0,00 | 0,00 | 0,00 | 5.390,97  | 2.048,57 | 0,00 | 0,00      | 7.439,54  |
| 3008053207 | AYUDA GRUPO INVESTIGACION CVI<br>305 CONV. 2006. RESOL. 2007. LUCENO<br>GARCES, MODESTO      | 0,00 | 0,00 | 0,00 | 0,00 | 0,00 | 0,00 | 0,00 | 0,00      | 0,00     | 0,00 | 0,00      | 0,00      |

# Universidad Pablo de Olavide

## MODIFICACIONES DE CRÉDITO

**EJERCICIO 2008 FECHA 31/12/2008**

|            |   |      |      |      |      |      |      |      |      |      |      |           |           |           |           |           |           |           |
|------------|---|------|------|------|------|------|------|------|------|------|------|-----------|-----------|-----------|-----------|-----------|-----------|-----------|
| 3008053208 | AYUDA GRUPO INVESTIGACION CVI 311. CONV. 2006. RESOL. 2007. MARTIN BERMUDO FRANCISCO          | 0,00 | 0,00 | 0,00 | 0,00 | 0,00 | 0,00 | 0,00 | 0,00 | 0,00 | 0,00 | 0,00      | 0,00      | 9.179,21  | 0,00      | 9.179,21  | 0,00      | 9.179,21  |
| 3008053210 | AYUDA GRUPO INVESTIGACION BIO 204. CONV. 2007. SANTERO SANTURINO EDUARDO                      | 0,00 | 0,00 | 0,00 | 0,00 | 0,00 | 0,00 | 0,00 | 0,00 | 0,00 | 0,00 | 0,00      | 0,00      | 12.837,32 | 481,40    | 13.318,72 | 0,00      | 13.318,72 |
| 3008053211 | AYUDA GRUPO INVESTIGACION BIO 305. CONV. 2007. LUCENO GARCES MODESTO                          | 0,00 | 0,00 | 0,00 | 0,00 | 0,00 | 0,00 | 0,00 | 0,00 | 0,00 | 0,00 | 0,00      | 0,00      | 6.422,61  | 481,69    | 6.904,30  | 0,00      | 6.904,30  |
| 3008053212 | AYUDA GRUPO INVESTIGACION CTS 576. CONV. 2007. BEDOYA BERGUA FCO. JAVIER                      | 0,00 | 0,00 | 0,00 | 0,00 | 0,00 | 0,00 | 0,00 | 0,00 | 0,00 | 0,00 | 0,00      | 0,00      | 7.788,59  | 0,00      | 7.788,59  | 0,00      | 7.788,59  |
| 3008053213 | AYUDA GRUPO INVESTIGACION RNM 330. CONV. 2007. PEREZ OTILDEFONSO                              | 0,00 | 0,00 | 0,00 | 0,00 | 0,00 | 0,00 | 0,00 | 0,00 | 0,00 | 0,00 | 0,00      | 0,00      | 3.806,72  | 285,51    | 4.092,23  | 0,00      | 4.092,23  |
| 3008053302 | AYUDA AL GRUPO INVESTIGACION CTS 907,76. RESOLUCION 2005. CANTERO LORENTE. JOSE LUIS          | 0,00 | 0,00 | 0,00 | 0,00 | 0,00 | 0,00 | 0,00 | 0,00 | 0,00 | 0,00 | 0,00      | 12.690,84 | 0,00      | 12.690,84 | 0,00      | 12.690,84 |           |
| 3008053303 | AYUDA AL GRUPO INVESTIGACION CVI 177. RESOLUCION 2005. NAVAS LLORET, PLACIDO                  | 0,00 | 0,00 | 0,00 | 0,00 | 0,00 | 0,00 | 0,00 | 0,00 | 0,00 | 0,00 | 0,00      | 142,38    | 0,00      | 142,38    | 0,00      | 142,38    |           |
| 3008053304 | AYUDA AL GRUPO INVESTIGACION CVI 266. RESOLUCION 2005. GONZALEZ FONTES DE ALBORNOZ, AGUSTIN   | 0,00 | 0,00 | 0,00 | 0,00 | 0,00 | 0,00 | 0,00 | 0,00 | 0,00 | 0,00 | 0,00      | 232,52    | 0,00      | 232,52    | 0,00      | 232,52    |           |
| 3008053305 | AYUDA GRUPO INVESTIGACION CTS 357. CONV. 2006. RESOL. 2007. CANTERO LORENTE. J. LUIS          | 0,00 | 0,00 | 0,00 | 0,00 | 0,00 | 0,00 | 0,00 | 0,00 | 0,00 | 0,00 | 0,00      | 8.668,71  | 0,00      | 9.722,75  | 0,00      | 9.722,75  |           |
| 3008053306 | AYUDA GRUPO INVESTIGACION CVI 122. CONV. 2006. RESOL. 2007. DELGADO GARCIA, J. M.             | 0,00 | 0,00 | 0,00 | 0,00 | 0,00 | 0,00 | 0,00 | 0,00 | 0,00 | 0,00 | 0,00      | 18.742,29 | 0,00      | 18.742,29 | 0,00      | 18.742,29 |           |
| 3008053307 | AYUDA GRUPO INVESTIGACION CVI 177. CONV. 2006. RESOL. 2007. NAVAS LLORET PLACIDO              | 0,00 | 0,00 | 0,00 | 0,00 | 0,00 | 0,00 | 0,00 | 0,00 | 0,00 | 0,00 | 0,00      | 14.359,46 | 0,00      | 14.359,46 | 0,00      | 14.359,46 |           |
| 3008053308 | AYUDA GRUPO INVESTIGACION CVI 266. CONV. 2006. RESOL. 2007. GONZALEZ FONTES ALBORNOZ, AGUSTIN | 0,00 | 0,00 | 0,00 | 0,00 | 0,00 | 0,00 | 0,00 | 0,00 | 0,00 | 0,00 | 0,00      | 6.671,73  | 0,00      | 6.671,73  | 0,00      | 6.671,73  |           |
| 3008053309 | AYUDA GRUPO INVESTIGACION BIO 177. CONV. 2007. NAVAS LLORET PLACIDO                           | 0,00 | 0,00 | 0,00 | 0,00 | 0,00 | 0,00 | 0,00 | 0,00 | 0,00 | 0,00 | 0,00      | 9.218,03  | 502,80    | 9.720,83  | 0,00      | 9.720,83  |           |
| 3008053310 | AYUDA GRUPO INVESTIGACION BIO 266. CONV. 2007. GONZALEZ FONTES DE ALBORNOZ AGUSTIN            | 0,00 | 0,00 | 0,00 | 0,00 | 0,00 | 0,00 | 0,00 | 0,00 | 0,00 | 0,00 | 0,00      | 5.403,55  | 405,27    | 5.808,82  | 0,00      | 5.808,82  |           |
| 3008053311 | AYUDA GRUPO INVESTIGACION CTS 557. CONV. 2007. CANTERO LORENTE JOSE LUIS                      | 0,00 | 0,00 | 0,00 | 0,00 | 0,00 | 0,00 | 0,00 | 0,00 | 0,00 | 0,00 | 0,00      | 5.182,91  | 388,72    | 5.571,63  | 0,00      | 5.571,63  |           |
| 3008053312 | AYUDA GRUPO INVESTIGACION RNM 313. CONV. 2007. MERINO ORTEGA JOSE A.                          | 0,00 | 0,00 | 0,00 | 0,00 | 0,00 | 0,00 | 0,00 | 0,00 | 0,00 | 0,00 | 0,00      | 5.166,56  | 387,49    | 5.554,05  | 0,00      | 5.554,05  |           |
| 3008053314 | AYUDA GRUPO INVESTIGACION BIO 122 CONV. 2007. DELGADO GARCIA JOSE MARIA                       | 0,00 | 0,00 | 0,00 | 0,00 | 0,00 | 0,00 | 0,00 | 0,00 | 0,00 | 0,00 | 0,00      | 29.600,08 | 2.220,00  | 31.820,08 | 0,00      | 31.820,08 |           |
| 3008053402 | AYUDA AL GRUPO INVESTIGACION RNM 315. RESOLUCION 2005. MERINO ORTEGA, JOSE A.                 | 0,00 | 0,00 | 0,00 | 0,00 | 0,00 | 0,00 | 0,00 | 0,00 | 0,00 | 0,00 | 828,03    | 276,01    | 1.104,04  | 0,00      | 1.104,04  | 0,00      | 1.104,04  |
| 3008053403 | AYUDA GRUPO INVESTIGACION FQM DIAZ SOFIA  | 0,00 | 0,00 | 0,00 | 0,00 | 0,00 | 0,00 | 0,00 | 0,00 | 0,00 | 0,00 | 20.568,94 | 0,00      | 20.568,94 | 0,00      | 20.568,94 | 0,00      | 20.568,94 |
| 3008053405 | AYUDA GRUPO INVESTIGACION FQM 319 CONV. 2007. PEDROSA FOYATO, JOSE MARIA                      | 0,00 | 0,00 | 0,00 | 0,00 | 0,00 | 0,00 | 0,00 | 0,00 | 0,00 | 0,00 | 0,00      | 20.452,11 | 1.533,91  | 21.986,02 | 0,00      | 21.986,02 |           |
| 3008053406 | AYUDA GRUPO INVESTIGACION RNM 010 CONV. 2007. RIBERA RODRIGUEZ, PEDRO                         | 0,00 | 0,00 | 0,00 | 0,00 | 0,00 | 0,00 | 0,00 | 0,00 | 0,00 | 0,00 | 0,00      | 5.667,66  | 425,08    | 6.092,74  | 0,00      | 6.092,74  |           |
| 3008053407 | AYUDA GRUPO INVESTIGACION RNM 353 CONV. 2007. BERNALDEZ SANCHEZ, ELOISA                       | 0,00 | 0,00 | 0,00 | 0,00 | 0,00 | 0,00 | 0,00 | 0,00 | 0,00 | 0,00 | 0,00      | 3.744,35  | 0,00      | 3.744,35  | 0,00      | 3.744,35  |           |

# Universidad Pablo de Olavide

## MODIFICACIONES DE CRÉDITO

EJERCICIO 2008 FECHA 31/12/2008

|            |  |      |      |      |      |      |      |      |      |           |      |            |        |            |
|------------|--|------|------|------|------|------|------|------|------|-----------|------|------------|--------|------------|
| 3008053501 | AYUDA GRUPO INVESTIGACION HUM<br>832. CONV. 2006 RESOL. 2007.<br>FERNANDEZ TRUAN JUAN CARLOS | 0,00 | 0,00 | 0,00 | 0,00 | 0,00 | 0,00 | 0,00 | 0,00 | 1.494,08  | 0,00 | 0,00       | 0,00   | 1.494,08   |
| 3008053502 | AYUDA GRUPO INVESTIGACION QTS<br>023. CONV. 2007 BERRAL DE LA ROSA,<br>FRANCISCO JOSE        | 0,00 | 0,00 | 0,00 | 0,00 | 0,00 | 0,00 | 0,00 | 0,00 | 0,00      | 0,00 | 308,66     | 0,00   | 4.424,08   |
| 3008053503 | AYUDA GRUPO INVESTIGACION HUM<br>832. CONV. 2007 FERNANDEZ TRUAN,<br>JUAN CARLOS             | 0,00 | 0,00 | 0,00 | 0,00 | 0,00 | 0,00 | 0,00 | 0,00 | 0,00      | 0,00 | 144,39     | 0,00   | 2.069,67   |
| 3008053504 | AYUDA GRUPO INVESTIGACION TIC 200.<br>CONV. 2007 AGUILAR RUIZ,                               | 0,00 | 0,00 | 0,00 | 0,00 | 0,00 | 0,00 | 0,00 | 0,00 | 0,00      | 0,00 | 528,67     | 0,00   | 7.577,54   |
| 3008059002 | AYUDA AL GRUPO INVESTIGACION CVI<br>295. RESOLUCION 2004. SANCHEZ SANZ,<br>MARIA JOSE        | 0,00 | 0,00 | 0,00 | 0,00 | 0,00 | 0,00 | 0,00 | 0,00 | 139,69    | 0,00 | 0,00       | 0,00   | 139,69     |
| 3008059003 | AYUDA AL GRUPO INVESTIGACION CVI<br>280. RESOLUCION 2005. GONZALEZ<br>REYES, ALFONSO         | 0,00 | 0,00 | 0,00 | 0,00 | 0,00 | 0,00 | 0,00 | 0,00 | 127,34    | 0,00 | 0,00       | 0,00   | 127,34     |
| 3008059005 | AYUDA GRUPO INVESTIGACION CVI<br>280. CONV. 2006. RESOL. 2007.<br>GONZALEZ REYES A. ACAIMO.  | 0,00 | 0,00 | 0,00 | 0,00 | 0,00 | 0,00 | 0,00 | 0,00 | 6.140,07  | 0,00 | 0,00       | 0,00   | 6.140,07   |
| 3008059006 | AYUDA GRUPO INVESTIGACION CVI<br>295. CONV. 2006. RESOL. 2007. SANCHEZ<br>SANZ M. JOSE       | 0,00 | 0,00 | 0,00 | 0,00 | 0,00 | 0,00 | 0,00 | 0,00 | 5.870,68  | 0,00 | 0,00       | 0,00   | 5.870,68   |
| 3008059007 | AYUDA GRUPO INVESTIGACION BIO 001.<br>CONV. 2007. GOMEZ SKARMIETA JOSE<br>LUIS               | 0,00 | 0,00 | 0,00 | 0,00 | 0,00 | 0,00 | 0,00 | 0,00 | 0,00      | 0,00 | 485,50     | 0,00   | 13.432,07  |
| 3008059008 | AYUDA GRUPO INVESTIGACION BIO 147.<br>CONV. 2007. JIMENEZ MARTINEZ JUAN<br>JOSE              | 0,00 | 0,00 | 0,00 | 0,00 | 0,00 | 0,00 | 0,00 | 0,00 | 0,00      | 0,00 | 394,03     | 0,00   | 10.063,63  |
| 3008059009 | AYUDA GRUPO INVESTIGACION BIO 295.<br>CONV. 2007. SANCHEZ SANZ MARIA<br>JOSE                 | 0,00 | 0,00 | 0,00 | 0,00 | 0,00 | 0,00 | 0,00 | 0,00 | 0,00      | 0,00 | 371,18     | 0,00   | 10.269,18  |
| 3008059010 | AYUDA GRUPO INVESTIGACION BIO 311.<br>CONV. 2007. MARTIN BERMUDO<br>FRANCISCO                | 0,00 | 0,00 | 0,00 | 0,00 | 0,00 | 0,00 | 0,00 | 0,00 | 0,00      | 0,00 | 561,72     | 0,00   | 8.051,24   |
| 3008082001 | SUBV. OICE PROY. EXCELENCIA 2006.<br>P06 SEJ 02346. M. R. VALPUESTA<br>FERNANDEZ             | 0,00 | 0,00 | 0,00 | 0,00 | 0,00 | 0,00 | 0,00 | 0,00 | 15.390,27 | 0,00 | 0,00       | 0,00   | 37.032,87  |
| 3008082101 | SUBV. OICE PROYECTO EXCELENCIA<br>01305. JOSE MARIA CONTRERAS<br>MAZARIO                     | 0,00 | 0,00 | 0,00 | 0,00 | 0,00 | 0,00 | 0,00 | 0,00 | 23.678,46 | 0,00 | 0,00       | 0,00   | 74.997,35  |
| 3008082102 | SUBV. OICE PYTO. EXCELENCIA<br>P07-SEJ-03112 MANUEL JOSE TEROL<br>BECERRA                    | 0,00 | 0,00 | 0,00 | 0,00 | 0,00 | 0,00 | 0,00 | 0,00 | 0,00      | 0,00 | 401.668,00 | 0,00   | 401.668,00 |
| 3008082103 | SUBV. OICE PYTO. EXCELENCIA<br>P07-TIC-02875 RAMON LUIS SORIANO                              | 0,00 | 0,00 | 0,00 | 0,00 | 0,00 | 0,00 | 0,00 | 0,00 | 0,00      | 0,00 | 65.750,00  | 0,00   | 65.750,00  |
| 3008082304 | SUBV. OICE A OTROS PARA PYTO<br>CONTROL CALIDAD TAPONES<br>CORCHO.... SANTIAGO LAGO ARANDA   | 0,00 | 0,00 | 0,00 | 0,00 | 0,00 | 0,00 | 0,00 | 0,00 | 115,21    | 0,00 | 0,00       | 0,00   | 115,21     |
| 3008082306 | SUBV. OICE A OTROS PARA PYTO<br>MEJORA Y CONTROL DE CALIDAD DE...<br>JUAN JIMENEZ MARTINEZ   | 0,00 | 0,00 | 0,00 | 0,00 | 0,00 | 0,00 | 0,00 | 0,00 | 1.147,11  | 0,00 | 0,00       | 0,00   | 1.147,11   |
| 3008082601 | SUBV. OICE PROYECTO EXCELENCIA<br>00919. FERNANDO GUTIERREZ HIDALGO                          | 0,00 | 0,00 | 0,00 | 0,00 | 0,00 | 0,00 | 0,00 | 0,00 | 1.226,28  | 0,00 | 0,00       | 0,00   | 1.226,28   |
| 3008082602 | SUBV. OICE PROY. EXCELENCIA<br>2006. SEJ 01799. DARDET ESPEJO<br>CONCEPCION                  | 0,00 | 0,00 | 0,00 | 0,00 | 0,00 | 0,00 | 0,00 | 0,00 | 939,87    | 0,00 | 0,00       | 0,00   | 71.452,81  |
| 3008082603 | SUBV. OICE PROY. EXCELENCIA 2006.<br>SEJ 02147. CARRASCO FENECH<br>FRANCISCO                 | 0,00 | 0,00 | 0,00 | 0,00 | 0,00 | 0,00 | 0,00 | 0,00 | 1.516,23  | 0,00 | 0,00       | 0,00   | 41.695,60  |
| 3008082604 | SUBV. OICE PROY. EXCELENCIA 2006<br>SEJ 02153. VALLE CABRERA RAMON                           | 0,00 | 0,00 | 0,00 | 0,00 | 0,00 | 0,00 | 0,00 | 0,00 | 6.167,95  | 0,00 | 0,00       | 0,00   | 80.016,39  |
| 3008082605 | SUBV. OICE PROY. EXCELENCIA 2006<br>P06 SEJ 01537. MARTIN MARIN JOSE<br>LUIS                 | 0,00 | 0,00 | 0,00 | 0,00 | 0,00 | 0,00 | 0,00 | 0,00 | 10.400,00 | 0,00 | 0,00       | 900,00 | 50.734,20  |

# Universidad Pablo de Olavide

## MODIFICACIONES DE CRÉDITO

**EJERCICIO 2008 FECHA 31/12/2008**

|            |  |      |      |      |      |      |      |      |      |      |      |      |      |      |      |        |            |            |
|------------|--|------|------|------|------|------|------|------|------|------|------|------|------|------|------|--------|------------|------------|
| 3008082606 | SUBV. CICE PRYTO. EXCELENCIA P07-SEJ-03080. JOSE LUIS SALMERON SILVERA                         | 0,00 | 0,00 | 0,00 | 0,00 | 0,00 | 0,00 | 0,00 | 0,00 | 0,00 | 0,00 | 0,00 | 0,00 | 0,00 | 0,00 | 0,00   | 126.000,00 | 126.000,00 |
| 3008082701 | SUBV. CICE PROY. EXCELENCIA 2006. PO SEJ.01801 MIGUEL.A. HINOJOSA RAMOS                        | 0,00 | 0,00 | 0,00 | 0,00 | 0,00 | 0,00 | 0,00 | 0,00 | 0,00 | 0,00 | 0,00 | 0,00 | 0,00 | 0,00 | 0,00   | -4.306,75  | 26.737,01  |
| 3008082702 | SUBV. CICE PRYTO. EXCELENCIA P07-SEJ-02936. JOSE LUIS PINTO PRADES                             | 0,00 | 0,00 | 0,00 | 0,00 | 0,00 | 0,00 | 0,00 | 0,00 | 0,00 | 0,00 | 0,00 | 0,00 | 0,00 | 0,00 | 0,00   | 502.668,00 | 502.668,00 |
| 3008082703 | SUBV. CICE PRYTO. EXCELENCIA P07-SEJ-02936. JOSE LUIS PINTO PRADES                             | 0,00 | 0,00 | 0,00 | 0,00 | 0,00 | 0,00 | 0,00 | 0,00 | 0,00 | 0,00 | 0,00 | 0,00 | 0,00 | 0,00 | 0,00   | 368.000,00 | 368.000,00 |
| 3008082901 | SUBV. CICE PROY. EXCELENCIA 2006. P06 RNM 02139. FCC. JAVIER ESCALERA REYES                    | 0,00 | 0,00 | 0,00 | 0,00 | 0,00 | 0,00 | 0,00 | 0,00 | 0,00 | 0,00 | 0,00 | 0,00 | 0,00 | 0,00 | 0,00   | 145.333,19 | 145.333,19 |
| 3008083001 | SUBV. CICE PROYECTO EXCELENCIA 00340. PILAR LEON ALONSO  | 0,00 | 0,00 | 0,00 | 0,00 | 0,00 | 0,00 | 0,00 | 0,00 | 0,00 | 0,00 | 0,00 | 0,00 | 0,00 | 0,00 | 0,00   | 57.553,43  | 57.553,43  |
| 3008083002 | SUBV. CICE PROY. EXCELENCIA 2006. P06 HUM 02138. JUAN MANUEL CORTES COPETE                     | 0,00 | 0,00 | 0,00 | 0,00 | 0,00 | 0,00 | 0,00 | 0,00 | 0,00 | 0,00 | 0,00 | 0,00 | 0,00 | 0,00 | 0,00   | 105.723,76 | 105.723,76 |
| 3008083003 | SUBV. CICE PROY. EXCELENCIA P06 HUM 02420. R. HIDALGO PRIETO                                   | 0,00 | 0,00 | 0,00 | 0,00 | 0,00 | 0,00 | 0,00 | 0,00 | 0,00 | 0,00 | 0,00 | 0,00 | 0,00 | 0,00 | 0,00   | 115.227,77 | 115.227,77 |
| 3008083004 | SUBV. CICE PRYTO EXCELENCIA P07-HUM-03003. JOSE MARIA FERIA TORIBIO                            | 0,00 | 0,00 | 0,00 | 0,00 | 0,00 | 0,00 | 0,00 | 0,00 | 0,00 | 0,00 | 0,00 | 0,00 | 0,00 | 0,00 | 0,00   | 71.900,00  | 71.900,00  |
| 3008083005 | SUBV. CICE PRYTO EXCELENCIA P07-HUM-03111 JUAN MARCHENA FERNANDEZ                              | 0,00 | 0,00 | 0,00 | 0,00 | 0,00 | 0,00 | 0,00 | 0,00 | 0,00 | 0,00 | 0,00 | 0,00 | 0,00 | 0,00 | 0,00   | 357.000,00 | 357.000,00 |
| 3008083101 | SUBV. CICE PRYTO EXCELENCIA P07-HUM-02753 STEFAN RUHSTALLER KUHNE                              | 0,00 | 0,00 | 0,00 | 0,00 | 0,00 | 0,00 | 0,00 | 0,00 | 0,00 | 0,00 | 0,00 | 0,00 | 0,00 | 0,00 | 0,00   | 66.500,00  | 66.500,00  |
| 3008083201 | SUBV. CICE PROYECTO EXCELENCIA 00131. EDUARDO SANTERO SANTURINO                                | 0,00 | 0,00 | 0,00 | 0,00 | 0,00 | 0,00 | 0,00 | 0,00 | 0,00 | 0,00 | 0,00 | 0,00 | 0,00 | 0,00 | 0,00   | 64.497,74  | 64.497,74  |
| 3008083202 | SUBV. CICE PROYECTO EXCELENCIA 01251. JUAN JIMENEZ MARTINEZ                                    | 0,00 | 0,00 | 0,00 | 0,00 | 0,00 | 0,00 | 0,00 | 0,00 | 0,00 | 0,00 | 0,00 | 0,00 | 0,00 | 0,00 | 0,00   | 63.377,00  | 63.377,00  |
| 3008083203 | SUBV. CICE PROYECTO EXCELENCIA 01252. EDUARDO SANTERO SANTURINO                                | 0,00 | 0,00 | 0,00 | 0,00 | 0,00 | 0,00 | 0,00 | 0,00 | 0,00 | 0,00 | 0,00 | 0,00 | 0,00 | 0,00 | 315,60 | 169.931,32 | 169.931,32 |
| 3008083204 | SUBV. CICE PROY. EXCELENCIA 2006. P06 RNM 02148. M. LUCENO GARCES FOM 01475. PEREZ OTILDEFONSO | 0,00 | 0,00 | 0,00 | 0,00 | 0,00 | 0,00 | 0,00 | 0,00 | 0,00 | 0,00 | 0,00 | 0,00 | 0,00 | 0,00 | 0,00   | 108.067,76 | 108.067,76 |
| 3008083205 | SUBV. CICE PRYTO EXCELENCIA P07-CVI-02518 EDUARDO SANTERO SANTURINO                            | 0,00 | 0,00 | 0,00 | 0,00 | 0,00 | 0,00 | 0,00 | 0,00 | 0,00 | 0,00 | 0,00 | 0,00 | 0,00 | 0,00 | 0,00   | 72.255,52  | 72.255,52  |
| 3008083206 | SUBV. CICE PRYTO EXCELENCIA P07-CVI-02687 MANUEL JESUS MUÑOZ RUIZ                              | 0,00 | 0,00 | 0,00 | 0,00 | 0,00 | 0,00 | 0,00 | 0,00 | 0,00 | 0,00 | 0,00 | 0,00 | 0,00 | 0,00 | 0,00   | 462.198,00 | 462.198,00 |
| 3008083207 | SUBV. CICE PRYTO EXCELENCIA P07-HUM-03173 ANTONIO VILLAR                                       | 0,00 | 0,00 | 0,00 | 0,00 | 0,00 | 0,00 | 0,00 | 0,00 | 0,00 | 0,00 | 0,00 | 0,00 | 0,00 | 0,00 | 0,00   | 397.168,00 | 397.168,00 |
| 3008083208 | SUBV. CICE PROYECTO EXCELENCIA 00168. JOSE MARIA DELGADO GARCIA                                | 0,00 | 0,00 | 0,00 | 0,00 | 0,00 | 0,00 | 0,00 | 0,00 | 0,00 | 0,00 | 0,00 | 0,00 | 0,00 | 0,00 | 0,00   | 286.152,10 | 286.152,10 |
| 3008083301 | SUBV. CICE PROYECTO EXCELENCIA 00228. JOSE LUIS CANTERO LORENTE                                | 0,00 | 0,00 | 0,00 | 0,00 | 0,00 | 0,00 | 0,00 | 0,00 | 0,00 | 0,00 | 0,00 | 0,00 | 0,00 | 0,00 | 0,00   | 41.368,17  | 41.368,17  |
| 3008083302 | SUBV. CICE PROYECTO EXCELENCIA 00648. PLACIDO NAVAS LLORET                                     | 0,00 | 0,00 | 0,00 | 0,00 | 0,00 | 0,00 | 0,00 | 0,00 | 0,00 | 0,00 | 0,00 | 0,00 | 0,00 | 0,00 | 0,00   | 71.457,27  | 71.457,27  |
| 3008083303 | SUBV. CICE PRYTO EXCELENCIA P07-CVI-02487 JOSE MARIA DELGADO GARCIA                            | 0,00 | 0,00 | 0,00 | 0,00 | 0,00 | 0,00 | 0,00 | 0,00 | 0,00 | 0,00 | 0,00 | 0,00 | 0,00 | 0,00 | 0,00   | 477.668,00 | 477.668,00 |
| 3008083304 | SUBV. CICE PRYTO EXCELENCIA P07-CVI-02686 AGNES GRUART MASSO                                   | 0,00 | 0,00 | 0,00 | 0,00 | 0,00 | 0,00 | 0,00 | 0,00 | 0,00 | 0,00 | 0,00 | 0,00 | 0,00 | 0,00 | 0,00   | 367.668,00 | 367.668,00 |
| 3008083305 |  | 0,00 | 0,00 | 0,00 | 0,00 | 0,00 | 0,00 | 0,00 | 0,00 | 0,00 | 0,00 | 0,00 | 0,00 | 0,00 | 0,00 | 0,00   | 367.668,00 | 367.668,00 |



# Universidad Pablo de Olavide

## MODIFICACIONES DE CRÉDITO

EJERCICIO 2008 FECHA 31/12/2008

|            |   |      |      |      |      |      |      |      |      |            |            |            |            |
|------------|---|------|------|------|------|------|------|------|------|------------|------------|------------|------------|
| 3008083401 | SUBV. CICE PROY. EXCELENCIA 2006. P06 FNM 02183. J. A. MERINO ORTEGA          | 0,00 | 0,00 | 0,00 | 0,00 | 0,00 | 0,00 | 0,00 | 0,00 | 171.993,51 | 0,00       | 0,00       | 171.993,51 |
| 3008083402 | SUBV. CICE PRYTO EXCELENCIA P07-FQM-02895 SOFIA CALERO DIAZ                   | 0,00 | 0,00 | 0,00 | 0,00 | 0,00 | 0,00 | 0,00 | 0,00 | 0,00       | 297.668,00 | 297.668,00 | 297.668,00 |
| 3008083403 | SUBV. CICE PRYTO EXCELENCIA P07-FQM-02860 BRUNO MARTINEZ HAYA                 | 0,00 | 0,00 | 0,00 | 0,00 | 0,00 | 0,00 | 0,00 | 0,00 | 0,00       | 297.668,00 | 297.668,00 | 297.668,00 |
| 3008083501 | SUBV. CICE PYTO. EXCELENCIA P07-TIC-02611 SALVADOR AGUILAR RUIZ               | 0,00 | 0,00 | 0,00 | 0,00 | 0,00 | 0,00 | 0,00 | 0,00 | 0,00       | 97.668,00  | 97.668,00  | 97.668,00  |
| 3008089001 | SUBV. CICE PROYECTO EXCELENCIA 00260. JOSE LUIS GOMEZ SKARMETA                | 0,00 | 0,00 | 0,00 | 0,00 | 0,00 | 0,00 | 0,00 | 0,00 | 38.424,03  | 0,00       | 0,00       | 38.424,03  |
| 3008089002 | SUBV. CICE PROY. EXCELENCIA 2006. P06 CVI 01592 ALFONSO ACAIMO GONZALEZ REYES | 0,00 | 0,00 | 0,00 | 0,00 | 0,00 | 0,00 | 0,00 | 0,00 | 159.462,79 | 1.410,69   | 1.410,69   | 160.873,48 |
| 3008089003 | SUBV. CICE PROY. EXCELENCIA 2006. P06 CVI 01810. JAMES CASTELLI GAIR HOMBRIA  | 0,00 | 0,00 | 0,00 | 0,00 | 0,00 | 0,00 | 0,00 | 0,00 | 132.434,34 | 0,00       | 0,00       | 132.434,34 |
| 3008089004 | SUBV. CICE PRYTO EXCELENCIA P07-CVI-02658 LUIS FERNANDO CASARES FERNANDEZ     | 0,00 | 0,00 | 0,00 | 0,00 | 0,00 | 0,00 | 0,00 | 0,00 | 0,00       | 294.000,00 | 294.000,00 | 294.000,00 |
| 3008162102 | AYUDA INV. RESOL. 3.2007 CONGRESOS MUÑOZ CONDE. FRANCISCO                     | 0,00 | 0,00 | 0,00 | 0,00 | 0,00 | 0,00 | 0,00 | 0,00 | 4.980,00   | 0,00       | 0,00       | 4.980,00   |
| 3008162903 | AYUDA INV. RESOL. 5.2004. ASISTENCIA CONGRESO. ESTEBAN IBANEZ. MACARENA       | 0,00 | 0,00 | 0,00 | 0,00 | 0,00 | 0,00 | 0,00 | 0,00 | 181,00     | 0,00       | 0,00       | 181,00     |
| 3008162904 | AYUDA INV. RESOL. 5.2004. ASISTENCIA CONGRESO. PASTOR YUSTE, RAQUEL           | 0,00 | 0,00 | 0,00 | 0,00 | 0,00 | 0,00 | 0,00 | 0,00 | 83,46      | 0,00       | 0,00       | 83,46      |
| 3008162905 | AYUDA INV. RESOL. 3.2007 CONGRESOS LOPEZ NOGUERO. FERNANDO                    | 0,00 | 0,00 | 0,00 | 0,00 | 0,00 | 0,00 | 0,00 | 0,00 | 4.800,00   | -1.888,26  | -1.888,26  | 2.911,74   |
| 3008162906 | AYUDA INV. RESOL. 3.2007 CONGRESOS NAVARRO YANEZ. CLEMENTE J.                 | 0,00 | 0,00 | 0,00 | 0,00 | 0,00 | 0,00 | 0,00 | 0,00 | 4.542,50   | 0,00       | 0,00       | 4.542,50   |
| 3008162907 | AYUDA INV. RESOL. 3.2007 CONGRESOS JAENES SANCHEZ, JOSE CARLOS                | 0,00 | 0,00 | 0,00 | 0,00 | 0,00 | 0,00 | 0,00 | 0,00 | 4.260,00   | 0,00       | 0,00       | 4.260,00   |
| 3008163102 | AYUDA INV. RESOL. 5.2004. ASISTENCIA CONGRESO. PEREZ OT, ILDEFONSO COVADONGA  | 0,00 | 0,00 | 0,00 | 0,00 | 0,00 | 0,00 | 0,00 | 0,00 | 79,04      | 0,00       | 0,00       | 79,04      |
| 3008163201 | AYUDA INV. RESOL. 5.2004. ASISTENCIA CONGRESO. PEREZ OT, ILDEFONSO            | 0,00 | 0,00 | 0,00 | 0,00 | 0,00 | 0,00 | 0,00 | 0,00 | 828,00     | 0,00       | 0,00       | 828,00     |
| 3008163301 | AYUDA INV. RESOL. 5.2004. ASISTENCIA CONGRESO. ATIENZA RUIZ, MERCEDES         | 0,00 | 0,00 | 0,00 | 0,00 | 0,00 | 0,00 | 0,00 | 0,00 | 20,32      | 0,00       | 0,00       | 20,32      |
| 3008163302 | AYUDA INV. RESOL. 3.2007 CONGRESOS DELGADO GARCIA, JOSE MARIA                 | 0,00 | 0,00 | 0,00 | 0,00 | 0,00 | 0,00 | 0,00 | 0,00 | 5.700,00   | 0,00       | 0,00       | 5.700,00   |
| 3008163401 | AYUDA INV. RESOL. 5.2004. ASISTENCIA CONGRESO. GARCIA LAUREANO, RAQUEL        | 0,00 | 0,00 | 0,00 | 0,00 | 0,00 | 0,00 | 0,00 | 0,00 | 108,57     | 0,00       | 0,00       | 108,57     |
| 3008169002 | AYUDA INV. RESOL. 3.2007 CONGRESOS CASTELLI GAIR HOMBRIA, JAMES               | 0,00 | 0,00 | 0,00 | 0,00 | 0,00 | 0,00 | 0,00 | 0,00 | 5.700,00   | 0,00       | 0,00       | 5.700,00   |
| 3008169003 | AYUDA INV. RESOL. 3.2007 CONGRESOS CASARES FERNANDEZ, LUIS FERNANDO           | 0,00 | 0,00 | 0,00 | 0,00 | 0,00 | 0,00 | 0,00 | 0,00 | 5.310,00   | 0,00       | 0,00       | 5.310,00   |
| 3008172005 | AYUDA INV. RESOL. 1.2006. ESTANCIA CENTRO INV. SANCHEZ LERIA REYES            | 0,00 | 0,00 | 0,00 | 0,00 | 0,00 | 0,00 | 0,00 | 0,00 | 1.948,60   | -1.068,61  | -1.068,61  | 879,99     |
| 3008172006 | SUBV. INV. RESOL. 1.2008 ESTANCIAS EXCELENCIA MADRID PARRA, AGUSTIN           | 0,00 | 0,00 | 0,00 | 0,00 | 0,00 | 0,00 | 0,00 | 0,00 | 6.701,00   | 0,00       | 0,00       | 6.701,00   |
| 3008172110 | SUBV. INV. RESOL. 1.2007 ESTANCIAS EXCELENCIA FERNANDEZ ARRIBAS GLORIA        | 0,00 | 0,00 | 0,00 | 0,00 | 0,00 | 0,00 | 0,00 | 0,00 | 2.645,00   | 0,00       | 0,00       | 2.645,00   |



# Universidad Pablo de Olavide

## MODIFICACIONES DE CRÉDITO

EJERCICIO 2008 FECHA 31/12/2008

|            |   |      |      |      |      |      |      |      |          |          |      |      |          |
|------------|---|------|------|------|------|------|------|------|----------|----------|------|------|----------|
| 3008172111 | SUBV. INV. RESOL. 1.2008 ESTANCIAS EXCELENCIA MORILLO VELARDE PEREZ. JOSE IGNACIO | 0,00 | 0,00 | 0,00 | 0,00 | 0,00 | 0,00 | 0,00 | 0,00     | 1.555,00 | 0,00 | 0,00 | 1.555,00 |
| 3008172608 | SUBV. INV. RESOL. 1.2007 ESTANCIAS EXCELENCIA RODRIGUEZ MASERO NATIVIDAD          | 0,00 | 0,00 | 0,00 | 0,00 | 0,00 | 0,00 | 0,00 | 0,00     | 2.975,00 | 0,00 | 0,00 | 2.975,00 |
| 3008172609 | SUBV. INV. RESOL. 1.2007 ESTANCIAS EXCELENCIA ORTIGUEIRA SANCHEZ LUIS CAMILO      | 0,00 | 0,00 | 0,00 | 0,00 | 0,00 | 0,00 | 0,00 | 0,00     | 2.347,00 | 0,00 | 0,00 | 2.347,00 |
| 3008172610 | SUBV. INV. RESOL. 2.2007 ESTANCIAS EXCELENCIA JIMENEZ RODRIGUEZ ENRIQUE JOSE      | 0,00 | 0,00 | 0,00 | 0,00 | 0,00 | 0,00 | 0,00 | 0,00     | 2.646,00 | 0,00 | 0,00 | 2.646,00 |
| 3008172611 | SUBV. INV. RESOL. 3.2007 ESTANCIAS EXCELENCIA BARBERO NAVARRO, JOSE LUIS          | 0,00 | 0,00 | 0,00 | 0,00 | 0,00 | 0,00 | 0,00 | 0,00     | 6.412,00 | 0,00 | 0,00 | 6.412,00 |
| 3008172612 | SUBV. INV. RESOL. 3.2007 ESTANCIAS EXCELENCIA PEINADO MEDINA, LAURA               | 0,00 | 0,00 | 0,00 | 0,00 | 0,00 | 0,00 | 0,00 | 0,00     | 3.000,00 | 0,00 | 0,00 | 3.000,00 |
| 3008172613 | SUBV. INV. RESOL. 1.2008 ESTANCIAS EXCELENCIA PIZARRO MORENO, MARIA ISABEL        | 0,00 | 0,00 | 0,00 | 0,00 | 0,00 | 0,00 | 0,00 | 0,00     | 1.383,00 | 0,00 | 0,00 | 1.383,00 |
| 3008172705 | AYUDA INV. RESOL. 1.2006 - ESTANCIA CENTRO INV. GARCIA HERNANDEZ DIAZ ALFREDO     | 0,00 | 0,00 | 0,00 | 0,00 | 0,00 | 0,00 | 0,00 | 340,06   | 0,00     | 0,00 | 0,00 | 340,06   |
| 3008172712 | SUBV. INV. RESOL. 1.2007 ESTANCIAS EXCELENCIA HINOJOSA RAMOS MIGUEL ANGEL         | 0,00 | 0,00 | 0,00 | 0,00 | 0,00 | 0,00 | 0,00 | 0,00     | 3.635,00 | 0,00 | 0,00 | 3.635,00 |
| 3008172713 | SUBV. INV. RESOL. 2.2007 ESTANCIAS EXCELENCIA RODRIGUEZ GRINOLO MARIA DEL ROSARIO | 0,00 | 0,00 | 0,00 | 0,00 | 0,00 | 0,00 | 0,00 | 0,00     | 2.975,00 | 0,00 | 0,00 | 2.975,00 |
| 3008172714 | SUBV. INV. RESOL. 3.2007 ESTANCIAS EXCELENCIA DE AMORES HERNANDEZ, ANTONIO FELIX  | 0,00 | 0,00 | 0,00 | 0,00 | 0,00 | 0,00 | 0,00 | 0,00     | 2.975,00 | 0,00 | 0,00 | 2.975,00 |
| 3008172715 | SUBV. INV. RESOL. 3.2007 ESTANCIAS EXCELENCIA RAMIREZ HURTADO, JOSE MANUEL        | 0,00 | 0,00 | 0,00 | 0,00 | 0,00 | 0,00 | 0,00 | 0,00     | 2.975,00 | 0,00 | 0,00 | 2.975,00 |
| 3008172716 | SUBV. INV. RESOL. 1.2008 ESTANCIAS EXCELENCIA FERNANDEZ CARAZO, ANA               | 0,00 | 0,00 | 0,00 | 0,00 | 0,00 | 0,00 | 0,00 | 0,00     | 5.872,00 | 0,00 | 0,00 | 5.872,00 |
| 3008172905 | AYUDA INV. RESOL. 5.2004. ESTANCIA CENTRO INV. LOPEZ NOGUERO, FERNANDO            | 0,00 | 0,00 | 0,00 | 0,00 | 0,00 | 0,00 | 0,00 | 2.525,00 | 0,00     | 0,00 | 0,00 | 2.525,00 |
| 3008172912 | SUBV. INV. RESOL. 2.2007 ESTANCIAS EXCELENCIA CARDENAS RODRIGUEZ MARIA DEL ROCIO  | 0,00 | 0,00 | 0,00 | 0,00 | 0,00 | 0,00 | 0,00 | 0,00     | 1.984,00 | 0,00 | 0,00 | 1.984,00 |
| 3008172913 | SUBV. INV. RESOL. 3.2007 ESTANCIAS EXCELENCIA RUIZ JIMENEZ, ANTONIA MARIA         | 0,00 | 0,00 | 0,00 | 0,00 | 0,00 | 0,00 | 0,00 | 0,00     | 3.635,00 | 0,00 | 0,00 | 3.635,00 |
| 3008172914 | SUBV. INV. RESOL. 3.2007 ESTANCIAS EXCELENCIA RODRIGUEZ GARCIA, MARIA JESUS       | 0,00 | 0,00 | 0,00 | 0,00 | 0,00 | 0,00 | 0,00 | 0,00     | 2.975,00 | 0,00 | 0,00 | 2.975,00 |
| 3008172915 | SUBV. INV. RESOL. 1.2008 ESTANCIAS EXCELENCIA MAGIAS GOMEZ ESTERN, BEATRIZ        | 0,00 | 0,00 | 0,00 | 0,00 | 0,00 | 0,00 | 0,00 | 0,00     | 5.872,00 | 0,00 | 0,00 | 5.872,00 |
| 3008172916 | SUBV. INV. RESOL. 1.2008 ESTANCIAS EXCELENCIA RODRIGUEZ IZQUIERDO, ROSA MARIA     | 0,00 | 0,00 | 0,00 | 0,00 | 0,00 | 0,00 | 0,00 | 0,00     | 7.114,00 | 0,00 | 0,00 | 7.114,00 |
| 3008173005 | SUBV. INV. RESOL. 1.2007 ESTANCIAS EXCELENCIA PEREZ TOSTADO IGOR                  | 0,00 | 0,00 | 0,00 | 0,00 | 0,00 | 0,00 | 0,00 | 0,00     | 1.818,00 | 0,00 | 0,00 | 1.818,00 |
| 3008173006 | SUBV. INV. RESOL. 1.2008 ESTANCIAS EXCELENCIA HERRERA GONZAL                      | 0,00 | 0,00 | 0,00 | 0,00 | 0,00 | 0,00 | 0,00 | 0,00     | 6.701,00 | 0,00 | 0,00 | 6.701,00 |
| 3008173101 | SUBV. INV. RESOL. 2.2007 ESTANCIAS EXCELENCIA FLORES ACUNA, ESTEFANIA             | 0,00 | 0,00 | 0,00 | 0,00 | 0,00 | 0,00 | 0,00 | 0,00     | 4.463,00 | 0,00 | 0,00 | 4.463,00 |
| 3008173301 | AYUDA INV. RESOL. 1.2006 - ESTANCIA CENTRO INV. HERRERA RODRIGUEZ MARIA BEGOÑA    | 0,00 | 0,00 | 0,00 | 0,00 | 0,00 | 0,00 | 0,00 | 1.785,00 | 0,00     | 0,00 | 0,00 | 1.785,00 |



# Universidad Pablo de Olavide

## MODIFICACIONES DE CRÉDITO

EJERCICIO 2008 FECHA 31/12/2008

|            |   |      |      |      |      |      |          |          |      |          |          |
|------------|---|------|------|------|------|------|----------|----------|------|----------|----------|
| 3008173303 | AYUDA INV. RESOL. 1.2006 ESTANCIA CENTRO INV. CANTERO LORENTE JOSE LUIS       | 0,00 | 0,00 | 0,00 | 0,00 | 0,00 | 1.820,23 | 603,11   | 0,00 | 0,00     | 2.423,34 |
| 3008173306 | SUBV. INV. RESOL. 2.2007 ESTANCIAS EXCELENCIA BEATO GALVAN VICTOR MANUEL      | 0,00 | 0,00 | 0,00 | 0,00 | 0,00 | 0,00     | 2.975,00 | 0,00 | 0,00     | 2.975,00 |
| 3008173402 | SUBV. INV. RESOL. 1.2007 ESTANCIAS EXCELENCIA LOPEZ VIDAL SILVA               | 0,00 | 0,00 | 0,00 | 0,00 | 0,00 | 0,00     | 2.975,00 | 0,00 | 0,00     | 2.975,00 |
| 3008173403 | SUBV. INV. RESOL. 1.2007 ESTANCIAS EXCELENCIA DE SOTO BORRERO FELICIANO       | 0,00 | 0,00 | 0,00 | 0,00 | 0,00 | 0,00     | 2.975,00 | 0,00 | 0,00     | 2.975,00 |
| 3008173503 | SUBV. INV. RESOL. 1.2007 ESTANCIAS EXCELENCIA BEJAR DOMINGUEZ MANUEL          | 0,00 | 0,00 | 0,00 | 0,00 | 0,00 | 0,00     | 2.314,00 | 0,00 | 0,00     | 2.314,00 |
| 3008173504 | SUBV. INV. RESOL. 2.2007 ESTANCIAS EXCELENCIA GALVEZ GONZALEZ JAVIER          | 0,00 | 0,00 | 0,00 | 0,00 | 0,00 | 0,00     | 2.777,00 | 0,00 | 0,00     | 2.777,00 |
| 3008173505 | SUBV. INV. RESOL. 2.2007 ESTANCIAS EXCELENCIA AGUILAR RUIZ JESUS SALVADOR     | 0,00 | 0,00 | 0,00 | 0,00 | 0,00 | 0,00     | 1.488,00 | 0,00 | 0,00     | 1.488,00 |
| 3008173506 | SUBV. INV. RESOL. 1.2008 ESTANCIAS EXCELENCIA BARRANCO GONZALEZ, CARLOS DAVID | 0,00 | 0,00 | 0,00 | 0,00 | 0,00 | 0,00     | 3.109,00 | 0,00 | 0,00     | 3.109,00 |
| 3008173507 | SUBV. INV. RESOL. 1.2008 ESTANCIAS EXCELENCIA DIVINA FEDERICO                 | 0,00 | 0,00 | 0,00 | 0,00 | 0,00 | 0,00     | 3.109,00 | 0,00 | 0,00     | 3.109,00 |
| 3008179003 | SUBV. INV. RESOL. 2.2007 ESTANCIAS EXCELENCIA CASCALO ALMIENAR                | 0,00 | 0,00 | 0,00 | 0,00 | 0,00 | 0,00     | 3.635,00 | 0,00 | 0,00     | 3.635,00 |
| 3008183001 | SUBV. INV. RESOL. 3.2007 ESTANCIAS INV. INVITADO CORTES COPETE, JUAN MANUEL   | 0,00 | 0,00 | 0,00 | 0,00 | 0,00 | 0,00     | 5.950,00 | 0,00 | 0,00     | 5.950,00 |
| 3008192101 | AYUDA INV. RESOL. 5.2004 ORGANIZACION CONGRESOS. ALES SIOLL JAVIER            | 0,00 | 0,00 | 0,00 | 0,00 | 0,00 | 1.080,00 | 0,00     | 0,00 | 0,00     | 1.080,00 |
| 3008192602 | AYUDA INV. RESOL. 1.2008 ORG. CONGRESOS. MARTIN MARIN JOSE LUIS               | 0,00 | 0,00 | 0,00 | 0,00 | 0,00 | 5.040,00 | 0,00     | 0,00 | 0,00     | 5.040,00 |
| 3008192701 | SUBV. INV. RESOL. 1.2008 ORG. CONGRESOS FERNANDEZ ROCA, FCO. JAVIER           | 0,00 | 0,00 | 0,00 | 0,00 | 0,00 | 0,00     | 738,00   | 0,00 | 0,00     | 738,00   |
| 3008193002 | AYUDA INV. RESOL. 5.2004 ORGANIZACION CONGRESOS. QUILES GARCIA, FERNANDO      | 0,00 | 0,00 | 0,00 | 0,00 | 0,00 | 200,00   | 0,00     | 0,00 | 0,00     | 200,00   |
| 3008193003 | SUBV. INV. RESOL. 1.2007 ORG. CONGRESOS HERRERO SANCHEZ MANUEL                | 0,00 | 0,00 | 0,00 | 0,00 | 0,00 | 0,00     | 5.700,00 | 0,00 | 88,88    | 5.788,88 |
| 3008193004 | SUBV. INV. RESOL. 1.2007 ORG. CONGRESOS CORTES COPETE JUAN MANUEL             | 0,00 | 0,00 | 0,00 | 0,00 | 0,00 | 0,00     | 3.340,00 | 0,00 | 2.586,80 | 5.926,80 |
| 3008193005 | SUBV. INV. RESOL. 1.2007 ORG. CONGRESOS FERIA TORIBIO JOSE MARIA              | 0,00 | 0,00 | 0,00 | 0,00 | 0,00 | 0,00     | 4.440,00 | 0,00 | 0,00     | 4.440,00 |
| 3008193006 | SUBV. INV. RESOL. 1.2008 ORG. CONGRESOS CORTES COPETE JUAN MANUEL             | 0,00 | 0,00 | 0,00 | 0,00 | 0,00 | 0,00     | 3.600,00 | 0,00 | 0,00     | 3.600,00 |
| 3008193007 | SUBV. INV. RESOL. 1.2008 ORG. CONGRESOS HERRERO SANCHEZ, MANUEL               | 0,00 | 0,00 | 0,00 | 0,00 | 0,00 | 0,00     | 5.400,00 | 0,00 | 0,00     | 5.400,00 |
| 3008193101 | SUBV. INV. RESOL. 1.2008 ORG. CONGRESOS GOMEZ MORON REYES                     | 0,00 | 0,00 | 0,00 | 0,00 | 0,00 | 0,00     | 1.713,50 | 0,00 | 0,00     | 1.713,50 |
| 3008193302 | SUBV. INV. RESOL. 1.2007 ORG. CONGRESOS DELGADO GARCIA JOSE MARIA             | 0,00 | 0,00 | 0,00 | 0,00 | 0,00 | 0,00     | 5.940,00 | 0,00 | 0,00     | 5.940,00 |
| 3008193303 | SUBV. INV. RESOL. 1.2008 ORG. CONGRESOS RODRIGUEZ AGUILERA, JUAN CARLOS       | 0,00 | 0,00 | 0,00 | 0,00 | 0,00 | 0,00     | 4.020,00 | 0,00 | 0,00     | 4.020,00 |



# Universidad Pablo de Olavide

## MODIFICACIONES DE CRÉDITO

EJERCICIO 2008 FECHA 31/12/2008

|            |   |      |      |      |      |      |      |      |            |           |      |      |            |
|------------|---|------|------|------|------|------|------|------|------------|-----------|------|------|------------|
| 3008202003 | SUBV. INV. RESOL. 1.2007<br>PUBLICACIONES GUERRERO LEBRON<br>MARIA JESUS  | 0,00 | 0,00 | 0,00 | 0,00 | 0,00 | 0,00 | 0,00 | 0,00       | 4.350,00  | 0,00 | 0,00 | 4.350,00   |
| 3008202103 | AYUDA INV. RESOL.1.2006<br>PUBLICACIONES. FERNANDEZ ARRIBAS<br>GLORIA   | 0,00 | 0,00 | 0,00 | 0,00 | 0,00 | 0,00 | 0,00 | 1,45       | 0,00      | 0,00 | 0,00 | 1,45       |
| 3008202104 | SUBV. INVEST. RESOL.1.2008<br>PUBLICACIONES ISABEL LUCENA CID   | 0,00 | 0,00 | 0,00 | 0,00 | 0,00 | 0,00 | 0,00 | 0,00       | 1.899,50  | 0,00 | 0,00 | 1.899,50   |
| 3008202602 | SUBV. INV. RESOL. 2.2007<br>PUBLICACIONES GALLEGO PEREIRA<br>MARIA DOLORES  | 0,00 | 0,00 | 0,00 | 0,00 | 0,00 | 0,00 | 0,00 | 0,00       | 1.837,50  | 0,00 | 0,00 | 1.837,50   |
| 3008202901 | SUBV. INV. RESOL. 1.2008 ORG.<br>CONGRESOS NAVARRO YANEZ,<br>CLEMENTE J.  | 0,00 | 0,00 | 0,00 | 0,00 | 0,00 | 0,00 | 0,00 | 0,00       | 2.883,34  | 0,00 | 0,00 | 2.883,34   |
| 3008203001 | AYUDA INV. RESOL. 5.2004<br>PUBLICACIONES. CANTERLA<br>GONZALEZ. CNTA   | 0,00 | 0,00 | 0,00 | 0,00 | 0,00 | 0,00 | 0,00 | 62,62      | 0,00      | 0,00 | 0,00 | 62,62      |
| 3008203003 | SUBV. INV. RESOL. 1.2007<br>PUBLICACIONES PEREZ TOSTADO IGOR  | 0,00 | 0,00 | 0,00 | 0,00 | 0,00 | 0,00 | 0,00 | 0,00       | 2.565,00  | 0,00 | 0,00 | 2.565,00   |
| 3008203004 | SUBV. INV. RESOL. 2.2007<br>PUBLICACIONES HERRERA GONZALEZ<br>DE MOLINA ANTONIO                                   | 0,00 | 0,00 | 0,00 | 0,00 | 0,00 | 0,00 | 0,00 | 0,00       | 4.083,75  | 0,00 | 0,00 | 4.083,75   |
| 3008203005 | SUBV. INV. RESOL. 3.2007<br>PUBLICACIONES OLLERO LOBATO,<br>FRANCISCO DE PAULA                                    | 0,00 | 0,00 | 0,00 | 0,00 | 0,00 | 0,00 | 0,00 | 0,00       | 678,30    | 0,00 | 0,00 | 678,30     |
| 3008203006 | SUBV. INV. RESOL. 3.2007<br>PUBLICACIONES MORENO MENDOZA,<br>ARSENIO  | 0,00 | 0,00 | 0,00 | 0,00 | 0,00 | 0,00 | 0,00 | 0,00       | 2.317,50  | 0,00 | 0,00 | 2.317,50   |
| 3008203101 | SUBV. INV. RESOL. 2.2007<br>PUBLICACIONES RUISTALLER KUHNE<br>STEFAN  | 0,00 | 0,00 | 0,00 | 0,00 | 0,00 | 0,00 | 0,00 | 0,00       | 4.890,00  | 0,00 | 0,00 | 4.890,00   |
| 3008203102 | SUBV. INV. RESOL. 1.2008 ORG.<br>CONGRESOS GOMEZ MORON, REYES   | 0,00 | 0,00 | 0,00 | 0,00 | 0,00 | 0,00 | 0,00 | 0,00       | 2.400,00  | 0,00 | 0,00 | 2.400,00   |
| 3008203201 | SUBV. INV. RESOL. 1.2008 ORG.<br>CONGRESOS IBEAS CORCELLES, JOSE<br>IGNACIO                                       | 0,00 | 0,00 | 0,00 | 0,00 | 0,00 | 0,00 | 0,00 | 0,00       | 1.392,00  | 0,00 | 0,00 | 1.392,00   |
| 3008213001 | AYUDA INV. RESOL. 5.2004. ESTANCIA<br>BECARIOS PAl. BELMONTE POSTIGO,<br>JOSE LUIS                                | 0,00 | 0,00 | 0,00 | 0,00 | 0,00 | 0,00 | 0,00 | 2.104,00   | 0,00      | 0,00 | 0,00 | 2.104,00   |
| 3008213002 | SUBV. INV. RESOL. 1.2007 BECARIO<br>ZAMORA RODRIGUEZ, FRANCISCO   | 0,00 | 0,00 | 0,00 | 0,00 | 0,00 | 0,00 | 0,00 | 0,00       | 828,00    | 0,00 | 0,00 | 828,00     |
| 3008213003 | SUBV. INV. RESOL. 2.2007 BECARIO<br>SANTIAGO RAMOS JESUS  | 0,00 | 0,00 | 0,00 | 0,00 | 0,00 | 0,00 | 0,00 | 0,00       | 4.463,00  | 0,00 | 0,00 | 4.463,00   |
| 3008213301 | SUBV. INV. RESOL. 2.2007 BECARIO<br>PARRADO FERNANDEZ CRISTINA  | 0,00 | 0,00 | 0,00 | 0,00 | 0,00 | 0,00 | 0,00 | 0,00       | 3.635,00  | 0,00 | 0,00 | 3.635,00   |
| 3008213401 | SUBV. INV. RESOL. 1.2008 ORG.<br>BECARIO LINARES CALDERON, JU   | 0,00 | 0,00 | 0,00 | 0,00 | 0,00 | 0,00 | 0,00 | 0,00       | 1.038,00  | 0,00 | 0,00 | 1.038,00   |
| 3008252102 | AYUDA INV. RESOL. 5.2004. DOTACION<br>FONDOS BIBLOG. LOPEZ GONZALEZ,<br>JOSE I.                                   | 0,00 | 0,00 | 0,00 | 0,00 | 0,00 | 0,00 | 0,00 | 471,46     | 0,00      | 0,00 | 0,00 | 471,46     |
| 3008252103 | AYUDA INV. RESOL. 5.2004. DOTACION<br>FONDOS BIBLOG. MILLAN MORO, LUCIA   | 0,00 | 0,00 | 0,00 | 0,00 | 0,00 | 0,00 | 0,00 | 1.000,00   | 0,00      | 0,00 | 0,00 | 1.000,00   |
| 3008349801 | SUBV. OICE CONTRATACION LABORAL<br>BECARIOS CONVOCATORIAS 2002 Y<br>2003. VICERRECT. INVESTIGACION                | 0,00 | 0,00 | 0,00 | 0,00 | 0,00 | 0,00 | 0,00 | 62.854,49  | 13.568,63 | 0,00 | 0,00 | 76.423,12  |
| 3008349802 | SUBV. OICE CONTRAT. LABORAL<br>BECARIOS CONV. 2004 V.<br>INVESTIGACION  | 0,00 | 0,00 | 0,00 | 0,00 | 0,00 | 0,00 | 0,00 | 103.948,48 | 40.705,88 | 0,00 | 0,00 | 144.654,36 |
| 3008359801 | SUBV. DE LA C.E.C. PARA RETORNO DE<br>INVESTIGADORES A UNIVERSIDADES<br>DE ANDALUCIA. VICERRECT.<br>INVESTIGACION | 0,00 | 0,00 | 0,00 | 0,00 | 0,00 | 0,00 | 0,00 | 84.322,38  | 200,00    | 0,00 | 0,00 | 84.522,38  |



# Universidad Pablo de Olavide

## MODIFICACIONES DE CRÉDITO

**EJERCICIO 2008 FECHA 31/12/2008**

|            |  |      |      |      |      |      |      |            |           |      |      |          |            |
|------------|--|------|------|------|------|------|------|------------|-----------|------|------|----------|------------|
| 3008359802 | SUBV. C.I.C.E. PARA RETORNO INVESTIGADORES. RESOL.01.12.04.  | 0,00 | 0,00 | 0,00 | 0,00 | 0,00 | 0,00 | 100.082,12 | 73.329,48 | 0,00 | 0,00 | 0,00     | 173.411,60 |
| 3009012701 | CONV. IDAE. CARDENETE FLORES MANUEL A. ESTUDIO ANALISIS EFECTO REBOTE EN SECTOR ENERGETICO ESPANOL. REF. 10464. 11/07.                                 | 0,00 | 0,00 | 0,00 | 0,00 | 0,00 | 0,00 | 4.968,72   | 16.767,62 | 0,00 | 0,00 | 0,00     | 21.736,34  |
| 3009032001 | SUBV. INST. DE LA MUJER ROSARIO VALPUESTA FEMINIDAD-MASCULINIDAD: ELEMENTOS DEFINIDORES DEL CONCEPTO DE CIUDADANIA                                     | 0,00 | 0,00 | 0,00 | 0,00 | 0,00 | 0,00 | 0,00       | 1.600,00  | 0,00 | 0,00 | 0,00     | 1.600,00   |
| 3009032102 | CONV. MINISTERIO DEFENSA. TORRES SORIANO MANUEL. II JORNADAS POLITICA SEGURIDAD Y DEFENSA  | 0,00 | 0,00 | 0,00 | 0,00 | 0,00 | 0,00 | 0,00       | 6.034,48  | 0,00 | 0,00 | 0,00     | 6.034,48   |
| 3009032103 | SUBV. MINISTERIO DE ASUNTOS EXTERIORES JORNADAS LA PROTECCION DE LOS DERECHOS HUMANOS ANTE LOS RETOS DE LA SOCIEDAD INTERNACIONAL CONTEMPORANEA. LUCIA | 0,00 | 0,00 | 0,00 | 0,00 | 0,00 | 0,00 | 0,00       | 6.000,00  | 0,00 | 0,00 | 0,00     | 6.000,00   |
| 3009032801 | SUBV. INST. DE LA MUJER MARIA ANTONIA CORONA AGUILAR DISCRIMINACION DE GENERO E IGUALDAD DE OPORTUNIDADES  | 0,00 | 0,00 | 0,00 | 0,00 | 0,00 | 0,00 | 0,00       | 1.407,00  | 0,00 | 0,00 | 0,00     | 1.407,00   |
| 3009032802 | SUBV. INST. DE LA MUJER MARIA ANTONIA CORONA AGUILAR DISEÑO DE PROYECTOS DE INTERVENCION SOCIAL CON ENFOQUE INTEGRADO DE GENERO                        | 0,00 | 0,00 | 0,00 | 0,00 | 0,00 | 0,00 | 0,00       | 2.077,00  | 0,00 | 0,00 | 0,00     | 2.077,00   |
| 3009032901 | SUBV. INST. DE LA MUJER PARA EL II ENCUENTRO UNIDADES Y OFICINAS DE IGUALDAD UNIVERSITARIAS MARIA J. MARCO MACARO                                      | 0,00 | 0,00 | 0,00 | 0,00 | 0,00 | 0,00 | 0,00       | 8.229,00  | 0,00 | 0,00 | 0,00     | 8.229,00   |
| 3009032902 | SUBV. INST. DE LA MUJER CARMEN MONREAL GIMENO RELACIONES EN IGUALDAD. AMORES DE CALIDAD  | 0,00 | 0,00 | 0,00 | 0,00 | 0,00 | 0,00 | 0,00       | 1.508,00  | 0,00 | 0,00 | 0,00     | 1.508,00   |
| 3009032903 | SUBV. INST. DE LA MUJER CARMEN MONREAL GIMENO AMOR Y VIOLENCIA   | 0,00 | 0,00 | 0,00 | 0,00 | 0,00 | 0,00 | 0,00       | 1.340,00  | 0,00 | 0,00 | 0,00     | 1.340,00   |
| 3009043301 | TRANSFER. INSTITUTO SALUD CARLOS III. REF. RD6 0013 0015. RETICS 2006 REDES TEMATICAS DE INVESTIGACION COOPERATIVA. J. M. DELGADO GARCIA               | 0,00 | 0,00 | 0,00 | 0,00 | 0,00 | 0,00 | 10.766,53  | 69.137,54 | 0,00 | 0,00 | 3.413,12 | 83.317,19  |
| 3009049001 | SUBV. INSTITUTO SALUD CARLOS III PARA RETICS 2006. RD6 0015 0013. FRANCISCO MARTIN BERMUDO   | 0,00 | 0,00 | 0,00 | 0,00 | 0,00 | 0,00 | 25.789,19  | 0,00      | 0,00 | 0,00 | 0,00     | 25.789,19  |
| 3009049609 | SUBV. INST. MUJER PARA ACTIVIDADES Y SEMINARIOS 2007 ORDEN T   | 0,00 | 0,00 | 0,00 | 0,00 | 0,00 | 0,00 | 3.017,00   | 3.017,00  | 0,00 | 0,00 | 0,00     | 6.034,00   |
| 3009049701 | SUBV. INST. MUJER BECAS PARA POSTGRADO CIENCIA Y SOCIEDAD DESDE EL PENSAMIENTO FEMINISTA: LA PERSPECTIVA FEMINISTA EN LA CREACION DEL PENSAMIENTO CIEN | 0,00 | 0,00 | 0,00 | 0,00 | 0,00 | 0,00 | 0,00       | 17.200,00 | 0,00 | 0,00 | 0,00     | 17.200,00  |
| 3009082003 | GONZALEZ ORTEGA. ORDEN TAS 1587 2006. PYTO. PROTECCION SOCIAL TRABAJADORES EXTRANJEROS   | 0,00 | 0,00 | 0,00 | 0,00 | 0,00 | 0,00 | 24.215,21  | 0,00      | 0,00 | 0,00 | 0,00     | 24.215,21  |
| 3009082106 | SUBV. AECI PROGRAMA DE COOPERACION INTERUNIVERSITARIA A 6199.06. JOAQUIN HERRERA FLORES  | 0,00 | 0,00 | 0,00 | 0,00 | 0,00 | 0,00 | 14.306,00  | 0,00      | 0,00 | 0,00 | 0,00     | 14.306,00  |
| 3009082107 | SUBV. AECI PYTO. C/012/100/07 SABARIEGO GOMEZ MANUEL JESUS PLURALISMO JURIDICO. DERECHOS HUMANOS Y PRACTICAS DE CIUDADANIA                             | 0,00 | 0,00 | 0,00 | 0,00 | 0,00 | 0,00 | 0,00       | 5.680,00  | 0,00 | 0,00 | 0,00     | 5.680,00   |
| 3009082108 | SUBV. AECI PYTO. C/012/250/07 HERRERA FLORES. JOAQUIN  | 0,00 | 0,00 | 0,00 | 0,00 | 0,00 | 0,00 | 0,00       | 9.400,00  | 0,00 | 0,00 | 0,00     | 9.400,00   |

# Universidad Pablo de Olavide

## MODIFICACIONES DE CRÉDITO

**EJERCICIO 2008 FECHA 31/12/2008**

|            |  |      |      |      |      |      |      |      |      |      |      |      |      |      |           |           |
|------------|--|------|------|------|------|------|------|------|------|------|------|------|------|------|-----------|-----------|
| 3009082701 | SUBV. MITRIO. TRABAJO. ALFONSO RAMON SANCHEZ MARTIN. PYTO. CAMBIO DEMOGRAFICO SIST. INTERGEN.ORDEN TAS/1587/2006                                       | 0,00 | 0,00 | 0,00 | 0,00 | 0,00 | 0,00 | 0,00 | 0,00 | 0,00 | 0,00 | 0,00 | 0,00 | 0,00 | 255,35    | 255,35    |
| 3009082702 | SUBV. MITRIO. TRABAJO YOLANDA REBOLLO SANZ TAS/1587/2006 EFECTOS DE LAS POLITICAS REGIONALES DE FOMENTO DEL EMPLEO INDEFINIDO SOBRE LA TRANSICION A    | 0,00 | 0,00 | 0,00 | 0,00 | 0,00 | 0,00 | 0,00 | 0,00 | 0,00 | 0,00 | 0,00 | 0,00 | 0,00 | 7.971,81  | 7.971,81  |
| 3009082801 | SUBV. MITRIO. TRABAJO ASUNTOS SOCIALES. Mº CASTILLO GALLARDO FERNANDEZ. ORDEN TAS 1587 2006. PYTO. REL. SIST. NAC. DEPENDENCIA SEG. SOCIAL SIST. SALUD | 0,00 | 0,00 | 0,00 | 0,00 | 0,00 | 0,00 | 0,00 | 0,00 | 0,00 | 0,00 | 0,00 | 0,00 | 0,00 | 16.412,92 | 16.412,92 |
| 3009082908 | SUBV. AECI PROGRAMA DE COOPERACION INTERUNIVERSITARIA A 5880 06 GONZALO MUISITU OCHOA  | 0,00 | 0,00 | 0,00 | 0,00 | 0,00 | 0,00 | 0,00 | 0,00 | 0,00 | 0,00 | 0,00 | 0,00 | 0,00 | 10.246,46 | 10.246,46 |
| 3009082909 | SUBV. AECI PROGRAMA DE COOPERACION INTERUNIVERSITARIA C 5213 06 JOSE MARIA VALCUENDE DEL RIO   | 0,00 | 0,00 | 0,00 | 0,00 | 0,00 | 0,00 | 0,00 | 0,00 | 0,00 | 0,00 | 0,00 | 0,00 | 0,00 | 520,26    | 520,26    |
| 3009082910 | SUBV. AECI PROGRAMA DE COOPERACION INTERUNIVERSITARIA C 5617 06 JAVIER ESCALERA REYES  | 0,00 | 0,00 | 0,00 | 0,00 | 0,00 | 0,00 | 0,00 | 0,00 | 0,00 | 0,00 | 0,00 | 0,00 | 0,00 | 5.311,38  | 5.311,38  |
| 3009082911 | SUBV. AECI PROGRAMA DE COOPERACION INTERUNIVERSITARIA D 6903 06 JUAN AGUSTIN MORON MARCHENA  | 0,00 | 0,00 | 0,00 | 0,00 | 0,00 | 0,00 | 0,00 | 0,00 | 0,00 | 0,00 | 0,00 | 0,00 | 0,00 | 3.218,00  | 3.218,00  |
| 3009082912 | SUBV. INSTITUTO MUJER RODRIGUEZ CARRERA PYTO. GENERO PARTICIPACION SISTEMAS LOCALES BIENESTAR  | 0,00 | 0,00 | 0,00 | 0,00 | 0,00 | 0,00 | 0,00 | 0,00 | 0,00 | 0,00 | 0,00 | 0,00 | 0,00 | 26.143,36 | 33.060,03 |
| 3009082913 | SUBV. MITRIO. DE TRABAJO INV. PPAL. MERCEDES CAMARERO RIQUEA PYTO. ENLACES EN LOS MUNICIPIOS EN DEFINICION DE LAS ESTRATEGIAS DE DISTRIBUCION          | 0,00 | 0,00 | 0,00 | 0,00 | 0,00 | 0,00 | 0,00 | 0,00 | 0,00 | 0,00 | 0,00 | 0,00 | 0,00 | 15.070,67 | 15.824,64 |
| 3009082914 | SUBV. AECI PYTO. A778907 NAVARRO YANEZ. CLEMENTE NUEVA GOBERNANZA LOCAL EN COPANAMA SISTEMAS DE GOBIERNO LOCAL Y ESTRAT.                               | 0,00 | 0,00 | 0,00 | 0,00 | 0,00 | 0,00 | 0,00 | 0,00 | 0,00 | 0,00 | 0,00 | 0,00 | 0,00 | 23.000,00 | 23.000,00 |
| 3009082915 | SUBV. AECI PYTO. A779007 VALCUENDE DEL RIO. JOSE MARIA POBLACIONES AMAZONICAS FRONTERIZAS ANTE EL PROCESO DE INTEGRACION TRINACIONAL.                  | 0,00 | 0,00 | 0,00 | 0,00 | 0,00 | 0,00 | 0,00 | 0,00 | 0,00 | 0,00 | 0,00 | 0,00 | 0,00 | 23.000,00 | 23.000,00 |
| 3009082916 | SUBV. AECI PYTO. A6899707 RUIZ BALLETEROS. ESTEBAN VIABILIDAD SOCIAL DEL TURISMO COMUNITARIO. INDICADORES. MODELIZACION Y EVALUACION                   | 0,00 | 0,00 | 0,00 | 0,00 | 0,00 | 0,00 | 0,00 | 0,00 | 0,00 | 0,00 | 0,00 | 0,00 | 0,00 | 23.000,00 | 23.000,00 |
| 3009082917 | SUBV. AECI PYTO. A6849207 ESCALERA REYES. JAVIER TURISMO SOSTENIBLE. DESARROLLO LOCAL Y COOPERACION INTERNACIONAL. RESILIENCIA. SOCIOECOLOGICA Y ARTI  | 0,00 | 0,00 | 0,00 | 0,00 | 0,00 | 0,00 | 0,00 | 0,00 | 0,00 | 0,00 | 0,00 | 0,00 | 0,00 | 23.000,00 | 23.000,00 |
| 3009082918 | SUBV. AECI PYTO. A915407 MUISITU OCHOA. GONZALO LA EDUCACION   | 0,00 | 0,00 | 0,00 | 0,00 | 0,00 | 0,00 | 0,00 | 0,00 | 0,00 | 0,00 | 0,00 | 0,00 | 0,00 | 9.800,00  | 9.800,00  |
| 3009082919 | SUBV. AECI PYTO. C01444107 MORON MARCHENA JUAN AGUSTIN EDUCACION PARA LA SALUD Y PREVENCIÓN DE RIESGOS LABORALES                                       | 0,00 | 0,00 | 0,00 | 0,00 | 0,00 | 0,00 | 0,00 | 0,00 | 0,00 | 0,00 | 0,00 | 0,00 | 0,00 | 9.350,00  | 9.350,00  |

# Universidad Pablo de Olavide

## MODIFICACIONES DE CRÉDITO

**EJERCICIO 2008 FECHA 31/12/2008**

|            |   |      |      |      |      |      |      |      |           |           |           |           |           |
|------------|---|------|------|------|------|------|------|------|-----------|-----------|-----------|-----------|-----------|
| 3009082920 | SUBV. AECI PYTO. C/863307 ESCALERA REYES. JAVIER SEMINARIO INTERNACIONAL SOBRE SOCIEDAD LOCAL Y ORGANIZACIONES SOCIALES: CULTURAS. Y CIUDADANIAS.     | 0,00 | 0,00 | 0,00 | 0,00 | 0,00 | 0,00 | 0,00 | 0,00      | 8.000,00  | 0,00      | 0,00      | 8.000,00  |
| 3009083005 | SUBV. AECI PROGRAMA DE COOPERACION INTERUNIVERSITARIA A 5528 06 JUAN MARCHEÑA FERNANDEZ   | 0,00 | 0,00 | 0,00 | 0,00 | 0,00 | 0,00 | 0,00 | 14.046,41 | 0,00      | 0,00      | 0,00      | 14.046,41 |
| 3009083006 | SUBV. AECI PROGRAMA DE COOPERACION INTERUNIVERSITARIA A 6284 06 JOSE MARIA FERIA TORIBIO  | 0,00 | 0,00 | 0,00 | 0,00 | 0,00 | 0,00 | 0,00 | 150,05    | 0,00      | 0,00      | 0,00      | 150,05    |
| 3009083007 | SUBV. MINIST. FOMENTO PROY. MOVICO REF. 175/2006 JOSE M. FERIA TORIBIO  | 0,00 | 0,00 | 0,00 | 0,00 | 0,00 | 0,00 | 0,00 | 6.445,63  | 12.622,57 | 0,00      | 0,00      | 19.068,20 |
| 3009083009 | SUBV. AECI PYTO. A/838307 FERIA TORIBIO. JOSE MARIA FORMULACION Y DISEÑO DE UN SISTEMA DE INFORMACION GEOGRAFICA REFERIDO A LA PLANIFICACION Y GESTIO | 0,00 | 0,00 | 0,00 | 0,00 | 0,00 | 0,00 | 0,00 | 0,00      | 20.000,00 | 0,00      | 0,00      | 20.000,00 |
| 3009083010 | SUBV. MC 2008 EXCAVACIONES ARQUEOLOGICAS EN VILLA ADRIANA RA  | 0,00 | 0,00 | 0,00 | 0,00 | 0,00 | 0,00 | 0,00 | 0,00      | 6.000,00  | 0,00      | 0,00      | 6.000,00  |
| 3009083302 | SUBV. AECI PYTO. C/764607 MIRANDA VIZUETE. ANTONIO USO DE CAENORHABDITIS ELEGANS COMO ALTERNATIVA GENETICA PARA LA ERRADICACION DEL PLATELMINTO PARAS | 0,00 | 0,00 | 0,00 | 0,00 | 0,00 | 0,00 | 0,00 | 0,00      | 7.000,00  | 0,00      | 0,00      | 7.000,00  |
| 3009083402 | SUBV. AG. ESP.COOPERACION INTERN. PROGRAMA PCI MEDITERRANEO ESPAÑA TUNEZ. MANUEL FERRERAS FOMERO  | 0,00 | 0,00 | 0,00 | 0,00 | 0,00 | 0,00 | 0,00 | 1.011,94  | 0,00      | 0,00      | 0,00      | 1.011,94  |
| 3009083403 | SUBV. M. MEDIO AMBIENTE RESP. JOSE A. MEJIAS ROMERO PROY. NUEVOS AVANCES EN DETECTORES DE DIOXINAS BASADOS EN NANOTECNOLOGIAS Y ASEQUIBLES A PEQUEÑAS | 0,00 | 0,00 | 0,00 | 0,00 | 0,00 | 0,00 | 0,00 | 40.640,00 | 0,00      | 0,00      | 1.780,50  | 42.420,50 |
| 3009089001 | SUBV. INSTITUTO SALUD CARLOS III PARA PYTO. GENETICA Y FISIOPATOLOGIA DE COENZIMA Q. JOSE A. SANCHEZ ALCAZAR  | 0,00 | 0,00 | 0,00 | 0,00 | 0,00 | 0,00 | 0,00 | 24.998,98 | 0,00      | 0,00      | 0,00      | 24.998,98 |
| 3009089002 | SUBV. INSTITUTO SALUD CARLOS III PARA PYTO. CAENORHABDITIS ELEGANS. ANTONIO MIRANDA VIZUETE   | 0,00 | 0,00 | 0,00 | 0,00 | 0,00 | 0,00 | 0,00 | 27.986,68 | 14.782,50 | 0,00      | 0,00      | 42.769,18 |
| 3009429001 | AYUDAS PERFECCIONAMIENTO 2007 MINISTERIO SANIDAD F07/0038. AZAHARA FERNANDEZ GUIZAN   | 0,00 | 0,00 | 0,00 | 0,00 | 0,00 | 0,00 | 0,00 | 13.306,44 | 1.788,48  | 0,00      | 0,00      | 15.094,92 |
| 30120001   | LABORAT.: ANATOMIA  | 0,00 | 0,00 | 0,00 | 0,00 | 0,00 | 0,00 | 0,00 | 0,00      | 0,00      | 41,00     | 41,00     | 41,00     |
| 30120002   | LABORAT.: BOTANICA  | 0,00 | 0,00 | 0,00 | 0,00 | 0,00 | 0,00 | 0,00 | 0,00      | 0,00      | 9.812,00  | 9.812,00  | 9.812,00  |
| 30120003   | LABORAT.: ANTROPOLOGIA  | 0,00 | 0,00 | 0,00 | 0,00 | 0,00 | 0,00 | 0,00 | 0,00      | 0,00      | 1.622,00  | 1.622,00  | 1.622,00  |
| 30120004   | LABORAT.: ECOLOGIA  | 0,00 | 0,00 | 0,00 | 0,00 | 0,00 | 0,00 | 0,00 | 0,00      | 0,00      | 22.165,00 | 22.165,00 | 22.165,00 |
| 30120005   | LABORAT.: FISICA DE LA TIERRA   | 0,00 | 0,00 | 0,00 | 0,00 | 0,00 | 0,00 | 0,00 | 0,00      | 0,00      | 2.649,00  | 2.649,00  | 2.649,00  |
| 30120006   | LABORAT.: FISIOLOGIA ANIMAL   | 0,00 | 0,00 | 0,00 | 0,00 | 0,00 | 0,00 | 0,00 | 0,00      | 0,00      | 20.760,00 | 20.760,00 | 20.760,00 |
| 30120007   | LABORAT.: FISIOLOGIA VEGETAL  | 0,00 | 0,00 | 0,00 | 0,00 | 0,00 | 0,00 | 0,00 | 0,00      | 0,00      | 16.624,00 | 16.624,00 | 16.624,00 |
| 30120008   | LABORAT.: GENETICA  | 0,00 | 0,00 | 0,00 | 0,00 | 0,00 | 0,00 | 0,00 | 0,00      | 0,00      | 27.166,00 | 27.166,00 | 27.166,00 |



# Universidad Pablo de Olavide

## MODIFICACIONES DE CRÉDITO

**EJERCICIO 2008 FECHA 31/12/2008**

|              |  |      |              |      |      |      |      |           |           |            |           |            |      |      |      |      |          |               |               |      |      |          |               |
|--------------|--|------|--------------|------|------|------|------|-----------|-----------|------------|-----------|------------|------|------|------|------|----------|---------------|---------------|------|------|----------|---------------|
| 30120009     | LABORAT. GEODINAMICA INTERNA                     | 0,00 | 0,00         | 0,00 | 0,00 | 0,00 | 0,00 | 0,00      | 0,00      | 0,00       | 0,00      | 0,00       | 0,00 | 0,00 | 0,00 | 0,00 | 4.145,00 | 4.145,00      | 0,00          | 0,00 | 0,00 | 4.145,00 |               |
| 30120010     | LABORAT. GEODINAMICA EXTERNA                     | 0,00 | 0,00         | 0,00 | 0,00 | 0,00 | 0,00 | 0,00      | 0,00      | 0,00       | 0,00      | 0,00       | 0,00 | 0,00 | 0,00 | 0,00 | 0,00     | 3.856,00      | 3.856,00      | 0,00 | 0,00 | 0,00     | 3.856,00      |
| 30120011     | LABORAT. INGENIERIA QUIMICA                      | 0,00 | 0,00         | 0,00 | 0,00 | 0,00 | 0,00 | 0,00      | 0,00      | 0,00       | 0,00      | 0,00       | 0,00 | 0,00 | 0,00 | 0,00 | 0,00     | 21.963,00     | 21.963,00     | 0,00 | 0,00 | 0,00     | 21.963,00     |
| 30120012     | LABORAT. MICROBIOLOGIA                           | 0,00 | 0,00         | 0,00 | 0,00 | 0,00 | 0,00 | 0,00      | 0,00      | 0,00       | 0,00      | 0,00       | 0,00 | 0,00 | 0,00 | 0,00 | 0,00     | 17.570,00     | 17.570,00     | 0,00 | 0,00 | 0,00     | 17.570,00     |
| 30120013     | LABORAT. QUIMICA FISICA                          | 0,00 | 0,00         | 0,00 | 0,00 | 0,00 | 0,00 | 0,00      | 0,00      | 0,00       | 0,00      | 0,00       | 0,00 | 0,00 | 0,00 | 0,00 | 0,00     | 29.112,00     | 29.112,00     | 0,00 | 0,00 | 0,00     | 29.112,00     |
| 30120014     | LABORAT. TECNOL. MEDIO AMBIENTE                  | 0,00 | 0,00         | 0,00 | 0,00 | 0,00 | 0,00 | 0,00      | 0,00      | 0,00       | 0,00      | 0,00       | 0,00 | 0,00 | 0,00 | 0,00 | 0,00     | 865,00        | 865,00        | 0,00 | 0,00 | 0,00     | 865,00        |
| 30120015     | LABORAT. ZOOLOGIA                                | 0,00 | 0,00         | 0,00 | 0,00 | 0,00 | 0,00 | 0,00      | 0,00      | 0,00       | 0,00      | 0,00       | 0,00 | 0,00 | 0,00 | 0,00 | 0,00     | 8.433,34      | 8.433,34      | 0,00 | 0,00 | 0,00     | 8.433,34      |
| 30120016     | LABORAT. ANALISIS GEOGRAFICO REGIONAL            | 0,00 | 0,00         | 0,00 | 0,00 | 0,00 | 0,00 | 0,00      | 0,00      | 0,00       | 0,00      | 0,00       | 0,00 | 0,00 | 0,00 | 0,00 | 0,00     | 1.586,00      | 1.586,00      | 0,00 | 0,00 | 0,00     | 1.586,00      |
| 30120018     | LABORAT. SOCIOLOGIA                              | 0,00 | 0,00         | 0,00 | 0,00 | 0,00 | 0,00 | 0,00      | 0,00      | 0,00       | 0,00      | 0,00       | 0,00 | 0,00 | 0,00 | 0,00 | 0,00     | 541,00        | 541,00        | 0,00 | 0,00 | 0,00     | 541,00        |
| 30120021     | LABORAT. ECONOMIA                                | 0,00 | 0,00         | 0,00 | 0,00 | 0,00 | 0,00 | 0,00      | 0,00      | 0,00       | 0,00      | 0,00       | 0,00 | 0,00 | 0,00 | 0,00 | 0,00     | 757,00        | 757,00        | 0,00 | 0,00 | 0,00     | 757,00        |
| 30120022     | LABORAT. BIOLOGIA CELULAR                        | 0,00 | 0,00         | 0,00 | 0,00 | 0,00 | 0,00 | 0,00      | 0,00      | 0,00       | 0,00      | 0,00       | 0,00 | 0,00 | 0,00 | 0,00 | 0,00     | 27.437,00     | 27.437,00     | 0,00 | 0,00 | 0,00     | 27.437,00     |
| 30120023     | LABORAT. FISICA APLICADA                         | 0,00 | 0,00         | 0,00 | 0,00 | 0,00 | 0,00 | 0,00      | 0,00      | 0,00       | 0,00      | 0,00       | 0,00 | 0,00 | 0,00 | 0,00 | 0,00     | 946,00        | 946,00        | 0,00 | 0,00 | 0,00     | 946,00        |
| 30120024     | LABORAT. INFORMATICA                             | 0,00 | 0,00         | 0,00 | 0,00 | 0,00 | 0,00 | 0,00      | 0,00      | 0,00       | 0,00      | 0,00       | 0,00 | 0,00 | 0,00 | 0,00 | 0,00     | 405,00        | 405,00        | 0,00 | 0,00 | 0,00     | 405,00        |
| 30120025     | LABORAT. BIOQUIMICA                              | 0,00 | 0,00         | 0,00 | 0,00 | 0,00 | 0,00 | 0,00      | 0,00      | 0,00       | 0,00      | 0,00       | 0,00 | 0,00 | 0,00 | 0,00 | 0,00     | 4.162,66      | 4.162,66      | 0,00 | 0,00 | 0,00     | 4.162,66      |
| 30120026     | LABORAT. TEORIA HISTORIA EDUCACION               | 0,00 | 0,00         | 0,00 | 0,00 | 0,00 | 0,00 | 0,00      | 0,00      | 0,00       | 0,00      | 0,00       | 0,00 | 0,00 | 0,00 | 0,00 | 0,00     | 901,00        | 901,00        | 0,00 | 0,00 | 0,00     | 901,00        |
| 30120027     | LABORAT. CRISTALOGRAFIA MINERALOGIA              | 0,00 | 0,00         | 0,00 | 0,00 | 0,00 | 0,00 | 0,00      | 0,00      | 0,00       | 0,00      | 0,00       | 0,00 | 0,00 | 0,00 | 0,00 | 0,00     | 1.802,00      | 1.802,00      | 0,00 | 0,00 | 0,00     | 1.802,00      |
| 30120028     | LABORAT. DEPORTE                                 | 0,00 | 0,00         | 0,00 | 0,00 | 0,00 | 0,00 | 0,00      | 0,00      | 0,00       | 0,00      | 0,00       | 0,00 | 0,00 | 0,00 | 0,00 | 0,00     | 13.000,00     | 13.000,00     | 0,00 | 0,00 | 0,00     | 13.000,00     |
| 30120030     | LABORAT. NUTRICION Y BROMATOLOGIA                | 0,00 | 0,00         | 0,00 | 0,00 | 0,00 | 0,00 | 0,00      | 0,00      | 0,00       | 0,00      | 0,00       | 0,00 | 0,00 | 0,00 | 0,00 | 0,00     | 25.524,40     | 25.524,40     | 0,00 | 0,00 | 0,00     | 25.524,40     |
| 301201       | ADMINISTRACIÓN GENERAL                           | 0,00 | 1.557.888,78 | 0,00 | 0,00 | 0,00 | 0,00 | 0,00      | 13.380,29 | 9.073,24   | 0,00      | 247.536,78 | 0,00 | 0,00 | 0,00 | 0,00 | 0,00     | -439.349,78   | 1.361.768,73  | 0,00 | 0,00 | 0,00     | 1.361.768,73  |
| 301202       | SERVICIOS GENERALES                              | 0,00 | 629.384,82   | 0,00 | 0,00 | 0,00 | 0,00 | 0,00      | 0,00      | 0,00       | 0,00      | 0,00       | 0,00 | 0,00 | 0,00 | 0,00 | 0,00     | 629.384,82    | 629.384,82    | 0,00 | 0,00 | 0,00     | 629.384,82    |
| 301203       | ACCIÓN SOCIAL DEL PERSONAL                       | 0,00 | 0,00         | 0,00 | 0,00 | 0,00 | 0,00 | 22.349,32 | 8.969,03  | 53.300,00  | 65.319,68 | 0,00       | 0,00 | 0,00 | 0,00 | 0,00 | 0,00     | 131.999,97    | 131.999,97    | 0,00 | 0,00 | 0,00     | 131.999,97    |
| 30210100     | VICERECTORADO DE INVESTIGACIÓN. GASTOS GENERALES | 0,00 | 0,00         | 0,00 | 0,00 | 0,00 | 0,00 | 0,00      | 0,00      | 0,00       | 0,00      | 0,00       | 0,00 | 0,00 | 0,00 | 0,00 | 0,00     | -5.199.639,57 | -5.199.639,57 | 0,00 | 0,00 | 0,00     | -5.199.639,57 |
| 30210101     | PLAN PROPIO INVESTIGACIÓN                        | 0,00 | 0,00         | 0,00 | 0,00 | 0,00 | 0,00 | 0,00      | 0,00      | 0,00       | 0,00      | 0,00       | 0,00 | 0,00 | 0,00 | 0,00 | 0,00     | -217.679,95   | -217.679,95   | 0,00 | 0,00 | 0,00     | -217.679,95   |
| 3021010101   | GASTOS FUNCIONAMIENTO BERNARD SORIA              | 0,00 | 0,00         | 0,00 | 0,00 | 0,00 | 0,00 | 0,00      | 0,00      | 112.000,00 | 0,00      | 0,00       | 0,00 | 0,00 | 0,00 | 0,00 | 0,00     | 112.000,00    | 112.000,00    | 0,00 | 0,00 | 0,00     | 112.000,00    |
| 302101010103 | SERVICIO DE INFORMATICA                          | 0,00 | 0,00         | 0,00 | 0,00 | 0,00 | 0,00 | 60.957,04 | 60.957,04 | 137.046,13 | 0,00      | 0,00       | 0,00 | 0,00 | 0,00 | 0,00 | 0,00     | 137.046,13    | 137.046,13    | 0,00 | 0,00 | 0,00     | 137.046,13    |

# Universidad Pablo de Olavide

## MODIFICACIONES DE CRÉDITO

**EJERCICIO 2008 FECHA 31/12/2008**

|          |   |      |      |              |              |              |      |            |               |
|----------|---|------|------|--------------|--------------|--------------|------|------------|---------------|
| 302105   | CENTRO ANDALUZ DE BIOLOGIA DEL DESARROLLO   | 0,00 | 0,00 | 65,92        | 67.280,00    | 0,00         | 0,00 | 20.566,31  | 87.846,31     |
| 302106   | CABIMER   | 0,00 | 0,00 | 0,00         | 0,00         | 0,00         | 0,00 | 13.178,71  | 13.178,71     |
| 30210801 | UNIVERSIDAD DIGITAL   | 0,00 | 0,00 | 0,00         | 594.039,96   | 0,00         | 0,00 | 0,00       | 594.039,96    |
| 30210802 | SISTEMA INFORMACION UNIV. ANDALUCIA   | 0,00 | 0,00 | 0,00         | 64.671,19    | 140.000,00   | 0,00 | 0,00       | 204.671,19    |
| 30210803 | CAMPUS INALAMBRICO  | 0,00 | 0,00 | 0,00         | 60.000,00    | 0,00         | 0,00 | 0,00       | 60.000,00     |
| 30210804 | INVERSIONES FINANCIACION PROPIA   | 0,00 | 0,00 | 0,00         | 146.049,18   | 0,00         | 0,00 | 0,00       | 146.049,18    |
| 30210805 | CAMPUS INALAMBRICO VIMAX AÑO 2008   | 0,00 | 0,00 | 0,00         | 0,00         | 30.000,00    | 0,00 | 0,00       | 30.000,00     |
| 302202   | VICERRECTORADO DE ESTUDIANTES Y DEPORTE   | 0,00 | 0,00 | 0,00         | 0,00         | 0,00         | 0,00 | -4.000,00  | -4.000,00     |
| 302203   | VICERRECT. DE RELACIONES INSTITUCIONALES E INTERNACIONALES                              | 0,00 | 0,00 | 0,00         | 142.206,72   | 1.579.393,20 | 0,00 | 0,00       | 1.721.599,92  |
| 302207   | VICERRECT. PARTICIPACION SOCIAL   | 0,00 | 0,00 | 8.624,00     | 0,00         | 2.480,00     | 0,00 | 18.755,79  | 21.235,79     |
| 302301   | SERVICIO DE INFRAESTRUCTURA   | 0,00 | 0,00 | 206.625,21   | 8.409.142,78 | 0,00         | 0,00 | -58.280,22 | -8.260.797,79 |
| 30230801 | SUBV. CICE ORDEN 04/12/2006 EQUIPAMIENTO CIENTIFICO-TECNICO                             | 0,00 | 0,00 | 0,00         | 555.377,02   | 196.969,18   | 0,00 | 0,00       | 752.346,20    |
| 30230802 | SUBV. CICE ORDEN 04/12/2006 OBRA DE REHABILITACION Y REFORMA DEL PARANINFO              | 0,00 | 0,00 | 0,00         | 1.396.696,43 | 468.750,00   | 0,00 | 0,00       | 1.865.446,43  |
| 30230803 | SUBV. CICE ORDEN 04/12/2006 OBRA DE MULTIDISCIPLINAR DE INVESTIGACION MEDIOAMBIENTAL    | 0,00 | 0,00 | 0,00         | 1.840.324,12 | 731.426,49   | 0,00 | 0,00       | 2.571.750,61  |
| 30230804 | SUBV. CICE RESOL. 14/12/2006 GASTOS INFRAESTRUCTURA CIENTIFICA                          | 0,00 | 0,00 | 0,00         | 0,00         | 942.300,00   | 0,00 | 0,00       | 942.300,00    |
| 30230805 | SUBV. CICE PPI 2006-2010. EDIFICIO MIXTO DEPARTAMENTAL                                  | 0,00 | 0,00 | 2.560.897,00 | 2.157.236,89 | 0,00         | 0,00 | 0,00       | 4.718.133,89  |
| 30230806 | SUBV. CICE PPI 2006-2010 EQUIPAMIENTO DE LABORATORIOS DOCENTES                          | 0,00 | 0,00 | 650.984,88   | 0,00         | 0,00         | 0,00 | 0,00       | 650.984,88    |
| 30230807 | SUBV. CICE PPI 2006-2010. LIQ. OBRAS EDIFICIO RECTORADO Y EDIFICIO N°1                  | 0,00 | 0,00 | 0,00         | 1.712,77     | 0,00         | 0,00 | 0,00       | 1.712,77      |
| 30230808 | SUBV. CICE PPI 2006-2010 LIQ. OBRAS DEL EDIFICIO QMIM FASE 1                            | 0,00 | 0,00 | 0,00         | 10,02        | 0,00         | 0,00 | 0,00       | 10,02         |
| 30230809 | SUBV. CICE PPI 2006-2010 ACCESOS Y ADAPTACION DE EDIFICIOS PARA ADMINISTRACION          | 0,00 | 0,00 | 470.008,16   | 137.145,84   | 0,00         | 0,00 | 0,00       | 607.154,00    |
| 30230810 | SUBV. CICE PPI 2006-2010 AMPLIACION DEL CIC SEGUNDA FASE DEL EDIFICIO 24C               | 0,00 | 0,00 | 124.350,86   | 0,00         | 0,00         | 0,00 | 0,00       | 124.350,86    |
| 30230811 | SUBV. CICE PPI 2006-2010 DOS FASES RESTANTES BIBLIOTECA EQUIPAMIENTO                    | 0,00 | 0,00 | 883.404,61   | 0,00         | 1.475.853,39 | 0,00 | 0,00       | 2.359.258,00  |
| 30230812 | SUBV. CICE PPI 2006-2010 ADAPTACION Y AMPLIACION EDIF 24 OBRAS EN SOTANO Y EQUIPAMIENTO | 0,00 | 0,00 | 522.750,81   | 0,00         | 0,00         | 0,00 | 0,00       | 522.750,81    |
| 30250813 | SUBV. CICE PPI 2006-2010 ADAPTACION Y AMPLIACION EDIF. 24-A (ANTIGUO TERESALEONI)       | 0,00 | 0,00 | 205.334,45   | 0,00         | 0,00         | 0,00 | 0,00       | 205.334,45    |

# Universidad Pablo de Olavide

## MODIFICACIONES DE CRÉDITO

**EJERCICIO 2008 FECHA 31/12/2008**

|          |   |      |            |              |      |        |              |            |      |      |             |              |
|----------|---|------|------------|--------------|------|--------|--------------|------------|------|------|-------------|--------------|
| 30230814 | BOLSA REMANENTE 2006  | 0,00 | 0,00       | 0,00         | 0,00 | 0,00   | 512.017,10   | 7.730,00   | 0,00 | 0,00 | 0,00        | 519.747,10   |
| 30230815 | SUBV. OICE PPI 2006-2010 DOS FASES RESTANTES DE LA BIBLIOTECA (2ª FASE) | 0,00 | 0,00       | 0,00         | 0,00 | 0,00   | 1.038.832,53 | 443.085,39 | 0,00 | 0,00 | 0,00        | 1.481.917,92 |
| 30230816 | SUBV. OICE PPI 2006-2010 DOS FASES RESTANTES DE LA BIBLIOTECA 1ª FASE   | 0,00 | 0,00       | 2.784.786,80 | 0,00 | 0,00   | 951.248,34   | 0,00       | 0,00 | 0,00 | 0,00        | 3.736.035,14 |
| 30230822 | SUBV. OICE PPI 2006-2010 EQUIP. LABORATORIOS DOCENTES. CC. DEL DEPORTE  | 0,00 | 0,00       | 0,00         | 0,00 | 0,00   | 51.891,14    | 0,00       | 0,00 | 0,00 | 0,00        | 51.891,14    |
| 30230823 | INSTALAC. DEPORTIVAS. VESTUARIOS. PISTAS POLID. PABELLON                | 0,00 | 805.923,80 | 0,00         | 0,00 | 0,00   | 0,00         | 326.680,32 | 0,00 | 0,00 | 0,00        | 1.132.604,12 |
| 30230824 | ACONDICIONAM. MARGENES CANAL BAJO GUADALC.                              | 0,00 | 0,00       | 0,00         | 0,00 | 0,00   | 224.085,04   | 0,00       | 0,00 | 0,00 | 112.042,52  | 336.127,56   |
| 30230825 | REFORMA LOCAL CENTRO DOCENTE FLORA TRISTAN                              | 0,00 | 0,00       | 0,00         | 0,00 | 0,00   | 712.034,47   | 0,00       | 0,00 | 0,00 | 0,00        | 712.034,47   |
| 30230826 | RESTO P.P.I. 2001-2005  | 0,00 | 0,00       | 0,00         | 0,00 | 0,00   | 34.809,11    | 0,00       | 0,00 | 0,00 | 0,00        | 34.809,11    |
| 30230827 | INVERSIONES T.I.C.  | 0,00 | 0,00       | 0,00         | 0,00 | 0,00   | 0,00         | 0,00       | 0,00 | 0,00 | 58.280,22   | 58.280,22    |
| 30230829 | GASTOS DERIVADOS ESTUDIOS TECNICOS PABELLON 24                          | 0,00 | 0,00       | 0,00         | 0,00 | 0,00   | 0,00         | 85.000,00  | 0,00 | 0,00 | 0,00        | 85.000,00    |
| 302400   | BIBLIOTECA CENTRAL  | 0,00 | 0,00       | 112.084,45   | 0,00 | 0,00   | 0,00         | 0,00       | 0,00 | 0,00 | 85,00       | 112.169,45   |
| 302502   | VICERRECT. DOGENCIA Y CONVERGENCIA EUROPEA                              | 0,00 | 0,00       | 0,00         | 0,00 | 0,00   | 0,00         | 0,00       | 0,00 | 0,00 | -199.129,86 | -199.129,86  |
| 30250200 | VICERRECT. DOGENCIA Y CONVERGENCIA EUROPEA. GASTOS GENERALES            | 0,00 | 0,00       | 0,00         | 0,00 | 0,00   | 0,00         | 40.323,14  | 0,00 | 0,00 | 147.379,86  | 187.703,00   |
| 30250201 | AULA DE IDIOMAS   | 0,00 | 0,00       | 0,00         | 0,00 | 0,00   | 0,00         | 0,00       | 0,00 | 0,00 | 51.750,00   | 51.750,00    |
| 302504   | VICERRECTORADO DE POSTGRADO   | 0,00 | 0,00       | 0,00         | 0,00 | 0,00   | 0,00         | 0,00       | 0,00 | 0,00 | -318.609,55 | -318.609,55  |
| 302505   | VICERRECTORADO CALIDAD Y PLANIFICACION                                  | 0,00 | 0,00       | 0,00         | 0,00 | 0,00   | 0,00         | 0,00       | 0,00 | 0,00 | -36.000,00  | -36.000,00   |
| 304101   | FACULTAD DE CIENCIAS EXPERIMENTALES                                     | 0,00 | 0,00       | 0,00         | 0,00 | 0,00   | 484,86       | 0,00       | 0,00 | 0,00 | 18.425,47   | 18.910,33    |
| 304102   | FACULTAD DE DERECHO   | 0,00 | 0,00       | 0,00         | 0,00 | 142,87 | 0,00         | 0,00       | 0,00 | 0,00 | 27.893,66   | 27.750,79    |
| 304103   | FACULTAD DE CIENCIAS EMPRESARIALES                                      | 0,00 | 0,00       | 712,17       | 0,00 | 712,17 | 6.257,57     | 0,00       | 0,00 | 0,00 | 30.260,17   | 36.517,74    |
| 304104   | FACULTAD DE HUMANIDADES   | 0,00 | 0,00       | 0,00         | 0,00 | 0,00   | 204,12       | 0,00       | 0,00 | 0,00 | 17.506,89   | 17.711,01    |
| 304105   | FACULTAD DE CIENCIAS DEL DEPORTE  | 0,00 | 0,00       | 0,00         | 0,00 | 0,00   | 1.890,06     | 0,00       | 0,00 | 0,00 | 15.520,43   | 17.410,49    |
| 304106   | FACULTAD DE CIENCIAS SOCIALES   | 0,00 | 0,00       | 255,45       | 0,00 | 255,45 | 0,00         | 0,00       | 0,00 | 0,00 | 29.092,16   | 29.092,16    |
| 304201   | ESCUELA POLITÉCNICA SUPERIOR  | 0,00 | 0,00       | 0,00         | 0,00 | 0,00   | 5.521,40     | 0,00       | 0,00 | 0,00 | 13.327,58   | 18.848,98    |
| 30610201 | AREA DE ANATOMÍA Y EMBRIOLOGÍA HUMANA                                   | 0,00 | 0,00       | 0,00         | 0,00 | 0,00   | 232,92       | 0,00       | 0,00 | 0,00 | 2.145,46    | 2.378,38     |
| 30610202 | AREA DE BIOLOGÍA CELULAR  | 0,00 | 0,00       | 0,00         | 0,00 | 0,00   | 937,98       | 513,18     | 0,00 | 0,00 | 18.791,25   | 20.242,41    |



# Universidad Pablo de Olavide

## MODIFICACIONES DE CRÉDITO

EJERCICIO 2008 FECHA 31/12/2008

|          |  |      |      |      |           |           |      |      |      |          |      |           |           |
|----------|--|------|------|------|-----------|-----------|------|------|------|----------|------|-----------|-----------|
| 30610203 | AREA DE FISIOLÓGIA   | 0,00 | 0,00 | 0,00 | 0,00      | 0,00      | 0,00 | 0,00 | 0,00 | 122,21   | 0,00 | 14.584,07 | 14.706,28 |
| 30610204 | AREA DE FISIOLÓGIA VEGETAL   | 0,00 | 0,00 | 0,00 | 0,00      | 0,00      | 0,00 | 0,00 | 0,00 | 0,00     | 0,00 | 5.391,58  | 9.969,91  |
| 30610205 | GASTOS GENERALES DPTO. FISIOLÓGIA, ANATOMÍA Y BIO. CELULAR MOLECULAR | 0,00 | 0,00 | 0,00 | 0,00      | 5.535,68  | 0,00 | 0,00 | 0,00 | 0,00     | 0,00 | 29.832,24 | 32.802,87 |
| 30610301 | AREA DE BIOQUÍMICA Y BIOLOGÍA MOLECULAR                              | 0,00 | 0,00 | 0,00 | 0,00      | 0,00      | 0,00 | 0,00 | 0,00 | 0,00     | 0,00 | 5.421,90  | 5.650,71  |
| 30610302 | AREA DE BOTANICA   | 0,00 | 0,00 | 0,00 | 373,13    | 373,13    | 0,00 | 0,00 | 0,00 | 0,00     | 0,00 | 4.784,74  | 5.063,54  |
| 30610303 | AREA DE GENETICA   | 0,00 | 0,00 | 0,00 | 9,38      | 9,38      | 0,00 | 0,00 | 0,00 | 18,97    | 0,00 | 10.638,37 | 10.657,34 |
| 30610304 | AREA DE INGENIERÍA QUÍMICA   | 0,00 | 0,00 | 0,00 | 761,64    | 761,64    | 0,00 | 0,00 | 0,00 | 0,00     | 0,00 | 8.189,94  | 8.189,94  |
| 30610305 | AREA DE MICROBIOLOGÍA  | 0,00 | 0,00 | 0,00 | 0,00      | 0,00      | 0,00 | 0,00 | 0,00 | 0,00     | 0,00 | 7.476,90  | 7.776,90  |
| 30610306 | AREA DE NUTRICIÓN Y BROMATOLOGÍA                                     | 0,00 | 0,00 | 0,00 | 301,79    | 301,79    | 0,00 | 0,00 | 0,00 | 333,33   | 0,00 | 8.983,76  | 9.977,32  |
| 30610307 | GASTOS GENERALES DPTO. BIOLOGÍA MOLECULAR...                         | 0,00 | 0,00 | 0,00 | 10.087,45 | 10.087,45 | 0,00 | 0,00 | 0,00 | 0,00     | 0,00 | 34.177,31 | 34.959,27 |
| 30610401 | AREA DE CRISTALOGRAFÍA Y MINERALOGÍA                                 | 0,00 | 0,00 | 0,00 | 149,35    | 149,35    | 0,00 | 0,00 | 0,00 | 0,00     | 0,00 | 1.167,71  | 1.192,29  |
| 30610402 | AREA DE ECOLOGÍA   | 0,00 | 0,00 | 0,00 | 137,17    | 137,17    | 0,00 | 0,00 | 0,00 | 0,00     | 0,00 | 9.473,42  | 9.473,42  |
| 30610403 | AREA DE FÍSICA APLICADA  | 0,00 | 0,00 | 0,00 | 0,00      | 0,00      | 0,00 | 0,00 | 0,00 | 0,00     | 0,00 | 1.720,85  | 1.720,85  |
| 30610404 | AREA DE FÍSICA DE LA TIERRA  | 0,00 | 0,00 | 0,00 | 21,86     | 21,86     | 0,00 | 0,00 | 0,00 | 194,45   | 0,00 | 3.922,69  | 4.180,02  |
| 30610405 | AREA DE GEODINÁMICA EXTERNA  | 0,00 | 0,00 | 0,00 | 0,00      | 0,00      | 0,00 | 0,00 | 0,00 | 386,67   | 0,00 | 2.544,41  | 2.932,15  |
| 30610406 | AREA DE GEODINÁMICA INTERNA  | 0,00 | 0,00 | 0,00 | 139,01    | 139,01    | 0,00 | 0,00 | 0,00 | 0,00     | 0,00 | 3.154,89  | 3.278,64  |
| 30610407 | AREA DE QUÍMICA FÍSICA   | 0,00 | 0,00 | 0,00 | 0,00      | 0,00      | 0,00 | 0,00 | 0,00 | 139,38   | 0,00 | 9.560,03  | 9.699,41  |
| 30610408 | AREA DE TECNOLOGÍAS DEL MEDIO AMBIENTE                               | 0,00 | 0,00 | 0,00 | 207,58    | 207,58    | 0,00 | 0,00 | 0,00 | 0,00     | 0,00 | 2.663,25  | 2.738,27  |
| 30610409 | AREA DE ZOOLOGÍA   | 0,00 | 0,00 | 0,00 | 0,00      | 0,00      | 0,00 | 0,00 | 0,00 | 209,70   | 0,00 | 3.083,38  | 3.293,08  |
| 30610410 | GASTOS GENERALES DPTO. SISTEMAS FÍSICOS, QUÍMICOS...                 | 0,00 | 0,00 | 0,00 | 67,08     | 67,08     | 0,00 | 0,00 | 0,00 | 0,00     | 0,00 | 26.654,60 | 13.359,68 |
| 30620101 | AREA DE DERECHO CIVIL  | 0,00 | 0,00 | 0,00 | 543,23    | 543,23    | 0,00 | 0,00 | 0,00 | 0,00     | 0,00 | 19.183,70 | 15.799,17 |
| 30620102 | AREA DE DERECHO DEL TRABAJO  | 0,00 | 0,00 | 0,00 | 2.273,39  | 2.273,39  | 0,00 | 0,00 | 0,00 | 1.412,86 | 0,00 | 24.593,41 | 25.335,09 |
| 30620103 | AREA DE DERECHO INTERNACIONAL PRIVADO                                | 0,00 | 0,00 | 0,00 | 2.263,69  | 2.263,69  | 0,00 | 0,00 | 0,00 | 0,00     | 0,00 | 5.928,94  | 6.179,86  |
| 30620104 | AREA DE DERECHO MERCANTIL  | 0,00 | 0,00 | 0,00 | 739,82    | 739,82    | 0,00 | 0,00 | 0,00 | 0,00     | 0,00 | 13.391,53 | 12.326,88 |
| 30620105 | AREA DE DERECHO ROMANO   | 0,00 | 0,00 | 0,00 | 882,50    | 882,50    | 0,00 | 0,00 | 0,00 | 0,00     | 0,00 | 6.921,83  | 7.831,43  |



# Universidad Pablo de Olavide

## MODIFICACIONES DE CRÉDITO

EJERCICIO 2008 FECHA 31/12/2008

|          |  |      |      |      |          |           |           |           |      |            |            |
|----------|--|------|------|------|----------|-----------|-----------|-----------|------|------------|------------|
| 30620106 | AREA DE HISTORIA DEL DERECHO                                       | 0,00 | 0,00 | 0,00 | 0,00     | 841,37    | 4.537,27  | 0,00      | 0,00 | 6.309,06   | 10.004,96  |
| 30620107 | GASTOS GENERALES DEPARTAMENTO DERECHO PRIVADO                      | 0,00 | 0,00 | 0,00 | 135,41   | 1.470,85  | 2.394,18  | 0,00      | 0,00 | 12.447,65  | 13.506,39  |
| 30620601 | AREA DE DERECHO ADMINISTRATIVO                                     | 0,00 | 0,00 | 0,00 | 0,00     | 1.858,62  | 5.730,97  | 515,33    | 0,00 | 14.583,08  | 18.970,76  |
| 30620602 | AREA DE DERECHO CONSTITUCIONAL                                     | 0,00 | 0,00 | 0,00 | 0,00     | 688,96    | 473,14    | 133,35    | 0,00 | 7.972,27   | 7.889,80   |
| 30620603 | AREA DE DERECHO ECLESIASTICO                                       | 0,00 | 0,00 | 0,00 | 0,00     | 550,67    | 2.934,49  | 0,00      | 0,00 | 4.610,70   | 6.994,52   |
| 30620604 | AREA DE DERECHO FINANCIERO Y TRIBUTARIO                            | 0,00 | 0,00 | 0,00 | 853,13   | 1.754,06  | 0,00      | 3.896,75  | 0,00 | 9.599,97   | 12.597,79  |
| 30620605 | AREA DE DERECHO INTERNACIONAL PUBLICO                              | 0,00 | 0,00 | 0,00 | 0,00     | 1.512,41  | 789,37    | 0,00      | 0,00 | 8.301,90   | 7.578,86   |
| 30620606 | AREA DE DERECHO PENAL  | 0,00 | 0,00 | 0,00 | 2,13     | 1.033,80  | 0,00      | 0,00      | 0,00 | 9.399,60   | 8.367,93   |
| 30620607 | AREA DE DERECHO PROCESAL   | 0,00 | 0,00 | 0,00 | 0,00     | 587,29    | 724,28    | 0,00      | 0,00 | 8.021,91   | 8.158,90   |
| 30620608 | AREA DE FILOSOFIA DEL DERECHO                                      | 0,00 | 0,00 | 0,00 | 499,57   | 1.683,18  | 2.154,09  | 378,81    | 0,00 | 12.862,09  | 14.211,38  |
| 30620609 | AREA DE CIENCIA POLITICA Y DE LA ADMINISTRACION                    | 0,00 | 0,00 | 0,00 | 0,00     | 106,68    | 1.042,53  | 0,00      | 0,00 | 4.926,12   | 5.861,97   |
| 30620610 | GASTOS GENERALES DEPARTAMENTO DERECHO PUBLICO                      | 0,00 | 0,00 | 0,00 | 0,00     | 1.470,40  | 992,94    | 0,00      | 0,00 | 13.339,45  | 12.861,99  |
| 306301   | DEPARTAMENTO DE DIRECCIÓN DE EMPRESAS                              | 0,00 | 0,00 | 0,00 | 0,00     | 16.659,18 | 19.535,57 | 1.830,08  | 0,00 | 138.497,60 | 143.204,07 |
| 306306   | DEPARTAMENTO DE ECONOMIA, METODOS, HISTORIA ECON.                  | 0,00 | 0,00 | 0,00 | 0,00     | 15.530,12 | 31.085,68 | 20.348,06 | 0,00 | 120.707,26 | 156.610,88 |
| 306401   | DEPARTAMENTO DE GEOGRAFIA, HISTORIA Y FILOSOFIA                    | 0,00 | 0,00 | 0,00 | 0,00     | 5.917,20  | 1.226,49  | 2.821,85  | 0,00 | 43.159,70  | 41.290,84  |
| 306404   | DEPARTAMENTO DE FILOGIA Y TRADUCCION                               | 0,00 | 0,00 | 0,00 | 0,00     | 3.280,66  | 19.665,74 | 2.238,36  | 0,00 | 72.153,18  | 90.776,62  |
| 306501   | DEPARTAMENTO DE DEPORTE E INFORMATICA                              | 0,00 | 0,00 | 0,00 | 5.285,14 | 8.200,29  | 10.322,22 | 1.967,31  | 0,00 | 65.823,52  | 75.197,90  |
| 306801   | DEPARTAMENTO DE TRABAJO SOCIAL Y S.S.                              | 0,00 | 0,00 | 0,00 | 0,00     | 6.539,97  | 9.661,93  | 330,00    | 0,00 | 68.671,99  | 72.123,95  |
| 306804   | DEPARTAMENTO DE CIENCIAS SOCIALES                                  | 0,00 | 0,00 | 0,00 | 0,00     | 7.201,23  | 26.742,07 | 9.900,93  | 0,00 | 95.872,68  | 125.314,45 |
| 307116   | AYUDA A GRUPO INVESTIGAC.PARA JOSE ANT.SCHEZ ALCAZAR               | 0,00 | 0,00 | 0,00 | 0,00     | 0,00      | 2.975,00  | 0,00      | 0,00 | 0,00       | 2.975,00   |
| 307121   | PROGRAMA IDI RAMÓN Y CAJAL RESP. VICERRECTOR INVEST.               | 0,00 | 0,00 | 0,00 | 0,00     | 0,00      | 19.084,89 | 0,00      | 0,00 | 0,00       | 19.084,89  |
| 307125   | AYUDA CEE PARA PYTO. OLKS CT 1989 02071. RESP. MANUEL MUÑOZ        | 0,00 | 0,00 | 0,00 | 0,00     | 0,00      | 1.746,14  | 0,00      | 0,00 | 0,00       | 1.746,14   |
| 307152   | SUBV. NCT Y FEDER PYTO REN2002 04354 C02.01. MODESTO LUCENO GARCÉS | 0,00 | 0,00 | 0,00 | 0,00     | 0,00      | 250,87    | 0,00      | 0,00 | 0,00       | 250,87     |
| 307153   | SUBV. NCT Y FEDER PYTO BFI2002 00938. JOSE M DELGADO               | 0,00 | 0,00 | 0,00 | 0,00     | 0,00      | 29,84     | 0,00      | 0,00 | 0,00       | 29,84      |
| 308102   | CONT.11.45 OSBORNE RESP. JUAN JIMENEZ MARTINEZ                     | 0,00 | 0,00 | 0,00 | 0,00     | 0,00      | 3.548,08  | 0,00      | 0,00 | 0,00       | 3.548,08   |



# Universidad Pablo de Olavide

## MODIFICACIONES DE CRÉDITO

EJERCICIO 2008 FECHA 31/12/2008

|              |  |             |                     |             |                     |             |                     |                      |                      |                  |                  |                      |                      |
|--------------|--|-------------|---------------------|-------------|---------------------|-------------|---------------------|----------------------|----------------------|------------------|------------------|----------------------|----------------------|
| 309103       | ESTUDIO ANALITICO DE 8 LITROS DE INOCULO. RESP. JUAN JIMÉNEZ MARTÍNEZ  | 0,00        | 0,00                | 0,00        | 0,00                | 0,00        | 0,00                | 350,00               | 0,00                 | 0,00             | 0,00             | 0,00                 | 350,00               |
| 309107       | CONT. CONSEJ. MEDIO AMBIENTE. ESPECIES ARSENICALES... TODOS PIRÍTICOS. MERINO ORTEGA   | 0,00        | 0,00                | 0,00        | 0,00                | 0,00        | 0,00                | 11.385,36            | 0,00                 | 0,00             | 0,00             | 0,00                 | 11.385,36            |
| 309110       | CONT. 11.45 SECEG PARA MAPA GEOLÓGICO ESTRECHO GIBRALTAR. RESP. J.C. BALANYÀ   | 0,00        | 0,00                | 0,00        | 0,00                | 0,00        | 0,00                | 892,12               | 0,00                 | 0,00             | 0,00             | 0,00                 | 892,12               |
| 309113       | CONVENIO GIASA-UPO PARA ESTUDIO DE INVESTIG. DE INSECTOS ACUÁTICOS DE LOS CANUTOS DEL PARQUE ALCORNOCALES. RESP: MANUEL FERRERAS | 0,00        | 0,00                | 0,00        | 0,00                | 0,00        | 0,00                | 3.281,94             | 0,00                 | 0,00             | 0,00             | 0,00                 | 3.281,94             |
| 309306       | CONT. 11.45 ANÁLISIS CUENCA GUADIAMAR. RESP. FLOR GUERRERO   | 0,00        | 0,00                | 0,00        | 0,00                | 0,00        | 0,00                | 27.541,34            | 0,00                 | 0,00             | 0,00             | 0,00                 | 27.541,34            |
| 309901       | CENTROS PRESUPUESTO INICIAL 2008   | 0,00        | 0,00                | 0,00        | 0,00                | 0,00        | 0,00                | 0,00                 | 0,00                 | 0,00             | 0,00             | -130.410,00          | -130.410,00          |
| 309902       | DEPARTAMENTOS PRESUPUESTO INICIAL 2008   | 0,00        | 0,00                | 0,00        | 0,00                | 0,00        | 0,00                | 0,00                 | 0,00                 | 0,00             | 0,00             | -918.562,48          | -918.562,48          |
| <b>TOTAL</b> |  | <b>0,00</b> | <b>2.993.197,40</b> | <b>0,00</b> | <b>8.683.016,85</b> | <b>0,00</b> | <b>8.683.016,85</b> | <b>20.669.441,77</b> | <b>21.945.204,76</b> | <b>48.404,64</b> | <b>54.404,64</b> | <b>45.613.843,93</b> | <b>45.613.843,93</b> |

# Universidad Pablo de Olavide

## ESTADO DE EJECUCIÓN DEL GASTO

### CLASIFICACIÓN FUNCIONAL DEL GASTO DEL EJERCICIO 2008

**1ª PARTE**

| Programa | Explicación   | Créditos Presupuestarios |                      | Gastos Compromet.     | Obligac. Reconoc. Netas | Remanentes de Crédito |
|----------|---|--------------------------|----------------------|-----------------------|-------------------------|-----------------------|
|          |   | Iniciales                | Modificaciones       |                       |                         |                       |
| 134B     | COOPERACION, PROMOCION Y DIFUSION CULTURAL EN EL EXTERIOR<br><b>Total Función 1</b> | 323.477,62               | 1.721.599,92         | 2.045.077,54          | 1.359.506,18            | 689.100,72            |
| 313E     | ACCION SOCIAL EN FAVOR DE FUNCIONARIOS<br><b>Total Función 3</b>                    | 323.477,62               | 1.721.599,92         | 2.045.077,54          | 1.359.506,18            | 689.100,72            |
| 422D     | ENSEÑANZAS UNIVERSITARIAS<br><b>Total Función 4</b>                                 | 539.410,20               | 131.999,97           | 671.410,17            | 602.168,68              | 69.241,49             |
| 541A     | INVESTIGACION CIENTIFICA<br><b>Total Función 5</b>                                  | 539.410,20               | 131.999,97           | 671.410,17            | 602.168,68              | 69.241,49             |
|          |   | 63.031.243,02            | 19.936.724,87        | 82.967.967,89         | 72.490.128,37           | 16.212.462,31         |
|          |   | 63.031.243,02            | 19.936.724,87        | 82.967.967,89         | 72.490.128,37           | 16.212.462,31         |
|          |   | 6.998.485,80             | 23.823.519,17        | 30.822.004,97         | 13.120.792,34           | 18.102.126,21         |
|          |   | 6.998.485,80             | 23.823.519,17        | 30.822.004,97         | 13.120.792,34           | 18.102.126,21         |
|          | <b>TOTAL</b>  | <b>70.892.616,64</b>     | <b>45.613.843,93</b> | <b>116.506.460,57</b> | <b>87.572.595,57</b>    | <b>35.072.930,73</b>  |

# Universidad Pablo de Olavide

## ESTADO DE EJECUCIÓN DEL GASTO

### CLASIFICACIÓN FUNCIONAL DEL GASTO DEL EJERCICIO 2008

**2ª PARTE**

| Programa     | Explicación   | Obligaciones Recon. Netas Hasta Dic   | Obligaciones Recon. Netas Enero | Total de Obligaciones Recon. Netas | Pagos Realizados a 31-Dic. 2008 | Pagos realizados enero 2009 | Pagos Totales        | Obligac. Pdtes. de Pago a 31 de Diciembre | Obligac. Pdtes. de Pago a 31 de Enero | Obligac. Pdtes. de Pago Totales |
|--------------|---|---------------------------------------|---------------------------------|------------------------------------|---------------------------------|-----------------------------|----------------------|---|---------------------------------------|---------------------------------|
| 134B         | COOPERACION, PROMOCION Y DIFUSION CULTURAL EN EL EXTERIOR<br><b>Total Función 1</b> | 1.355.976,82<br><b>1.355.976,82</b>   | 0,00                            | 1.355.976,82                       | 1.337.361,91                    | 0,00                        | 1.337.361,91         | 18.614,91                                 | 0,00                                  | 18.614,91                       |
| 313E         | ACCION SOCIAL EN FAVOR DE FUNCIONARIOS<br><b>Total Función 3</b>                    | 602.168,68<br><b>602.168,68</b>       | 0,00                            | 602.168,68                         | 599.842,06                      | 0,00                        | 599.842,06           | 2.326,62                                  | 0,00                                  | 2.326,62                        |
| 422D         | ENSEÑANZAS UNIVERSITARIAS<br><b>Total Función 4</b>                                 | 66.755.505,58<br><b>66.755.505,58</b> | 0,00                            | 66.755.505,58                      | 60.295.936,12                   | 0,00                        | 60.295.936,12        | 6.459.569,46                              | 0,00                                  | 6.459.569,46                    |
| 541A         | INVESTIGACION CIENTIFICA<br><b>Total Función 5</b>                                  | 12.719.878,76<br><b>12.719.878,76</b> | 0,00                            | 12.719.878,76                      | 11.325.082,80                   | 0,00                        | 11.325.082,80        | 1.394.795,96                              | 0,00                                  | 1.394.795,96                    |
| <b>TOTAL</b> |   | <b>81.433.529,84</b>                  | <b>0,00</b>                     | <b>81.433.529,84</b>               | <b>73.558.222,89</b>            | <b>0,00</b>                 | <b>73.558.222,89</b> | <b>7.875.306,95</b>                       | <b>0,00</b>                           | <b>7.875.306,95</b>             |

# Universidad Pablo de Olavide

## ESTADO DE EJECUCIÓN DEL GASTO

### OBLIGACIONES DEL PRESUPUESTO DE CERRADOS DEL EJERCICIO 2008

#### SUBINFORME DE TOTALES POR EJERCICIO

| Ejercicio    | Obligaciones Pendtes. de Pago a 1 de Enero | Rectificaciones de saldo entrante y anulaciones | Total Obligaciones  | Pagos Realizados    | Obligaciones Pendtes. de Pago a 31 de Diciembre |
|--------------|--|---|---------------------|---------------------|---|
| 2004         | 997.827,06                                 | -997.827,06                                     | 0,00                | 0,00                | 0,00  |
| 2005         | 12.644,12                                  | -5.437,39                                       | 7.206,73            | 2.778,15            | 4.428,58  |
| 2006         | 7.387,61                                   | 0,00  | 7.387,61            | 65,63               | 7.321,98  |
| 2007         | 7.152.534,67                               | -2.179,66                                       | 7.150.355,01        | 7.066.445,71        | 83.909,30                                       |
| <b>TOTAL</b> | <b>8.170.393,46</b>                        | <b>-1.005.444,11</b>                            | <b>7.164.949,35</b> | <b>7.069.289,49</b> | <b>95.659,86</b>                                |



**Universidad Pablo de Olavide**  
**ESTADO DE EJECUCIÓN DEL GASTO**  
**OBLIGACIONES DEL PRESUPUESTO DE CERRADOS DEL EJERCICIO 2008**  
**SUBINFORME DE TOTALES POR PROGRAMAS**

**EJERCICIO: 2004**

| Clasificación Funcional | Explicación               | Obligaciones Pendtes. de Pago a 1 de Enero | Rectificaciones de saldo entrante y anulaciones | Total Obligaciones | Pagos Realizados | Obligaciones Pendtes. de Pago a 31 de Diciembre |
|-------------------------|---------------------------|--|---|--------------------|------------------|---|
| 422D                    | ENSEÑANZAS UNIVERSITARIAS | 993.280,35                                 | -993.280,35                                     | 0,00               | 0,00             | 0,00  |
| 541A                    | INVESTIGACION CIENTIFICA  | 4.546,71                                   | -4.546,71                                       | 0,00               | 0,00             | 0,00  |
| <b>TOTAL</b>            |                           | <b>997.827,06</b>                          | <b>-997.827,06</b>                              | <b>0,00</b>        | <b>0,00</b>      | <b>0,00</b>                                     |

**EJERCICIO: 2005**

| Clasificación Funcional | Explicación               | Obligaciones Pendtes. de Pago a 1 de Enero | Rectificaciones de saldo entrante y anulaciones | Total Obligaciones | Pagos Realizados | Obligaciones Pendtes. de Pago a 31 de Diciembre |
|-------------------------|---------------------------|--|---|--------------------|------------------|---|
| 422D                    | ENSEÑANZAS UNIVERSITARIAS | 10.867,45                                  | -5.437,39                                       | 5.430,06           | 2.778,15         | 2.651,91  |
| 541A                    | INVESTIGACION CIENTIFICA  | 1.776,67                                   | 0,00  | 1.776,67           | 0,00             | 1.776,67  |
| <b>TOTAL</b>            |                           | <b>12.644,12</b>                           | <b>-5.437,39</b>                                | <b>7.206,73</b>    | <b>2.778,15</b>  | <b>4.428,58</b>                                 |

**EJERCICIO: 2006**

| Clasificación Funcional | Explicación               | Obligaciones Pendtes. de Pago a 1 de Enero | Rectificaciones de saldo entrante y anulaciones | Total Obligaciones | Pagos Realizados | Obligaciones Pendtes. de Pago a 31 de Diciembre |
|-------------------------|---------------------------|--|---|--------------------|------------------|---|
| 422D                    | ENSEÑANZAS UNIVERSITARIAS | 7.387,61                                   | 0,00  | 7.387,61           | 65,63            | 7.321,98  |
| <b>TOTAL</b>            |                           | <b>7.387,61</b>                            | <b>0,00</b>                                     | <b>7.387,61</b>    | <b>65,63</b>     | <b>7.321,98</b>                                 |

**EJERCICIO: 2007**

| Clasificación Funcional | Explicación | Obligaciones Pendtes. de Pago a 1 de Enero | Rectificaciones de saldo entrante y anulaciones | Total Obligaciones | Pagos Realizados | Obligaciones Pendtes. de Pago a 31 de Diciembre |
|-------------------------|-------------|--|---|--------------------|------------------|---|
|                         |             |  |   |                    |                  |   |
| <b>TOTAL</b>            |             |  |   |                    |                  |   |



# Universidad Pablo de Olavide

## ESTADO DE EJECUCIÓN DEL GASTO

### OBLIGACIONES DEL PRESUPUESTO DE CERRADOS DEL EJERCICIO 2008

#### SUBINFORME DE TOTALES POR PROGRAMAS

|              |   |                     |                  |                     |                     |                  |
|--------------|---|---------------------|------------------|---------------------|---------------------|------------------|
| 134B         | COOPERACION, PROMOCION Y DIFUSION CULTURAL EN EL EXTERIOR | 37.852,19           | 0,00             | 37.852,19           | 37.682,19           | 170,00           |
| 313E         | ACCION SOCIAL EN FAVOR DE FUNCIONARIOS                    | 5.179,72            | 0,00             | 5.179,72            | 5.179,72            | 0,00             |
| 422D         | ENSEÑANZAS UNIVERSITARIAS                                 | 5.472.246,22        | -1.813,31        | 5.470.432,91        | 5.397.295,19        | 73.137,72        |
| 541A         | INVESTIGACION CIENTIFICA                                  | 1.637.256,54        | -366,35          | 1.636.890,19        | 1.626.288,61        | 10.601,58        |
| <b>TOTAL</b> |   | <b>7.152.534,67</b> | <b>-2.179,66</b> | <b>7.150.355,01</b> | <b>7.066.445,71</b> | <b>83.909,30</b> |

**Universidad Pablo de Olavide**  
**ESTADO DE EJECUCIÓN DEL GASTO**  
**OBLIGACIONES DEL PRESUPUESTO DE CERRADOS DEL EJERCICIO 2008**  
**SUBINFORME DE TOTALES POR CAPITULOS**

**EJERCICIO: 2004**

| Explicación                             | Obligaciones Pendtes. de Pago a 1 de Enero | Rectificaciones de saldo entrante y anulaciones | Total Obligaciones | Pagos Realizados | Obligaciones Pendtes. de Pago a 31 de Diciembre |
|---|--|---|--------------------|------------------|---|
| Total Capitulo 1                        | 0,00                                       | 0,00  | 0,00               | 0,00             | 0,00  |
| Total Capitulo 2                        | 3.280,35                                   | -3.280,35                                       | 0,00               | 0,00             | 0,00  |
| Total Capitulo 3                        | 0,00                                       | 0,00  | 0,00               | 0,00             | 0,00  |
| Total Capitulo 4                        | 0,00                                       | 0,00  | 0,00               | 0,00             | 0,00  |
| <b>TOTAL OPERACIONES CORRIENTES</b>     | <b>3.280,35</b>                            | <b>-3.280,35</b>                                | <b>0,00</b>        | <b>0,00</b>      | <b>0,00</b>                                     |
| Total Capitulo 6                        | 994.546,71                                 | -994.546,71                                     | 0,00               | 0,00             | 0,00  |
| Total Capitulo 7                        | 0,00                                       | 0,00  | 0,00               | 0,00             | 0,00  |
| <b>TOTAL OPERACIONES DE CAPITAL</b>     | <b>994.546,71</b>                          | <b>-994.546,71</b>                              | <b>0,00</b>        | <b>0,00</b>      | <b>0,00</b>                                     |
| <b>TOTAL OPERACIONES NO FINANCIERAS</b> | <b>997.827,06</b>                          | <b>-997.827,06</b>                              | <b>0,00</b>        | <b>0,00</b>      | <b>0,00</b>                                     |
| Total Capitulo 8                        | 0,00                                       | 0,00  | 0,00               | 0,00             | 0,00  |
| Total Capitulo 9                        | 0,00                                       | 0,00  | 0,00               | 0,00             | 0,00  |
| <b>TOTAL OPERACIONES FINANCIERAS</b>    | <b>0,00</b>                                | <b>0,00</b>                                     | <b>0,00</b>        | <b>0,00</b>      | <b>0,00</b>                                     |
| <b>TOTAL</b>                            | <b>997.827,06</b>                          | <b>-997.827,06</b>                              | <b>0,00</b>        | <b>0,00</b>      | <b>0,00</b>                                     |

# Universidad Pablo de Olavide

## ESTADO DE EJECUCIÓN DEL GASTO

### OBLIGACIONES DEL PRESUPUESTO DE CERRADOS DEL EJERCICIO 2008

#### SUBINFORME DE TOTALES POR CAPITULOS

**EJERCICIO: 2005**

| Explicación                             | Obligaciones Pendtes. de Pago a 1 de Enero | Rectificaciones de saldo entrante y anulaciones | Total Obligaciones | Pagos Realizados | Obligaciones Pendtes. de Pago a 31 de Diciembre |
|---|--|---|--------------------|------------------|---|
| Total Capitulo 1                        | 0,00                                       | 0,00  | 0,00               | 0,00             | 0,00  |
| Total Capitulo 2                        | 1.107,03                                   | 0,00  | 1.107,03           | 0,00             | 1.107,03  |
| Total Capitulo 3                        | 0,00                                       | 0,00  | 0,00               | 0,00             | 0,00  |
| Total Capitulo 4                        | 0,00                                       | 0,00  | 0,00               | 0,00             | 0,00  |
| <b>TOTAL OPERACIONES CORRIENTES</b>     | <b>1.107,03</b>                            | <b>0,00</b>                                     | <b>1.107,03</b>    | <b>0,00</b>      | <b>1.107,03</b>                                 |
| Total Capitulo 6                        | 11.537,09                                  | -5.437,39                                       | 6.099,70           | 2.778,15         | 3.321,55  |
| Total Capitulo 7                        | 0,00                                       | 0,00  | 0,00               | 0,00             | 0,00  |
| <b>TOTAL OPERACIONES DE CAPITAL</b>     | <b>11.537,09</b>                           | <b>-5.437,39</b>                                | <b>6.099,70</b>    | <b>2.778,15</b>  | <b>3.321,55</b>                                 |
| <b>TOTAL OPERACIONES NO FINANCIERAS</b> | <b>12.644,12</b>                           | <b>-5.437,39</b>                                | <b>7.206,73</b>    | <b>2.778,15</b>  | <b>4.428,58</b>                                 |
| Total Capitulo 8                        | 0,00                                       | 0,00  | 0,00               | 0,00             | 0,00  |
| Total Capitulo 9                        | 0,00                                       | 0,00  | 0,00               | 0,00             | 0,00  |
| <b>TOTAL OPERACIONES FINANCIERAS</b>    | <b>0,00</b>                                | <b>0,00</b>                                     | <b>0,00</b>        | <b>0,00</b>      | <b>0,00</b>                                     |
| <b>TOTAL</b>                            | <b>12.644,12</b>                           | <b>-5.437,39</b>                                | <b>7.206,73</b>    | <b>2.778,15</b>  | <b>4.428,58</b>                                 |



# Universidad Pablo de Olavide

## ESTADO DE EJECUCIÓN DEL GASTO

### OBLIGACIONES DEL PRESUPUESTO DE CERRADOS DEL EJERCICIO 2008

#### SUBINFORME DE TOTALES POR CAPITULOS

**EJERCICIO: 2006**

| Explicación                             | Obligaciones Pendtes. de Pago a 1 de Enero | Rectificaciones de saldo entrante y anulaciones | Total Obligaciones | Pagos Realizados | Obligaciones Pendtes. de Pago a 31 de Diciembre |
|---|--|---|--------------------|------------------|---|
| Total Capitulo 1                        | 0,00                                       | 0,00  | 0,00               | 0,00             | 0,00  |
| Total Capitulo 2                        | 7.387,61                                   | 0,00  | 7.387,61           | 65,63            | 7.321,98  |
| Total Capitulo 3                        | 0,00                                       | 0,00  | 0,00               | 0,00             | 0,00  |
| Total Capitulo 4                        | 0,00                                       | 0,00  | 0,00               | 0,00             | 0,00  |
| <b>TOTAL OPERACIONES CORRIENTES</b>     | <b>7.387,61</b>                            | <b>0,00</b>                                     | <b>7.387,61</b>    | <b>65,63</b>     | <b>7.321,98</b>                                 |
| Total Capitulo 6                        | 0,00                                       | 0,00  | 0,00               | 0,00             | 0,00  |
| Total Capitulo 7                        | 0,00                                       | 0,00  | 0,00               | 0,00             | 0,00  |
| <b>TOTAL OPERACIONES DE CAPITAL</b>     | <b>0,00</b>                                | <b>0,00</b>                                     | <b>0,00</b>        | <b>0,00</b>      | <b>0,00</b>                                     |
| <b>TOTAL OPERACIONES NO FINANCIERAS</b> | <b>7.387,61</b>                            | <b>0,00</b>                                     | <b>7.387,61</b>    | <b>65,63</b>     | <b>7.321,98</b>                                 |
| Total Capitulo 8                        | 0,00                                       | 0,00  | 0,00               | 0,00             | 0,00  |
| Total Capitulo 9                        | 0,00                                       | 0,00  | 0,00               | 0,00             | 0,00  |
| <b>TOTAL OPERACIONES FINANCIERAS</b>    | <b>0,00</b>                                | <b>0,00</b>                                     | <b>0,00</b>        | <b>0,00</b>      | <b>0,00</b>                                     |
| <b>TOTAL</b>                            | <b>7.387,61</b>                            | <b>0,00</b>                                     | <b>7.387,61</b>    | <b>65,63</b>     | <b>7.321,98</b>                                 |



**Universidad Pablo de Olavide**  
**ESTADO DE EJECUCIÓN DEL GASTO**  
**OBLIGACIONES DEL PRESUPUESTO DE CERRADOS DEL EJERCICIO 2008**  
**SUBINFORME DE TOTALES POR CAPITULOS**

**EJERCICIO: 2007**

| Explicación                             | Obligaciones Pendtes. de Pago a 1 de Enero | Rectificaciones de saldo entrante y anulaciones | Total Obligaciones  | Pagos Realizados    | Obligaciones Pendtes. de Pago a 31 de Diciembre |
|---|--|---|---------------------|---------------------|---|
| Total Capitulo 1                        | 471.451,02                                 | 0,00  | 471.451,02          | 471.451,02          | 0,00  |
| Total Capitulo 2                        | 2.491.296,90                               | -1.813,31                                       | 2.489.483,59        | 2.416.345,87        | 73.137,72                                       |
| Total Capitulo 3                        | 0,00                                       | 0,00  | 0,00                | 0,00                | 0,00  |
| Total Capitulo 4                        | 92.088,79                                  | 0,00  | 92.088,79           | 91.918,79           | 170,00  |
| <b>TOTAL OPERACIONES CORRIENTES</b>     | <b>3.054.836,71</b>                        | <b>-1.813,31</b>                                | <b>3.053.023,40</b> | <b>2.979.715,68</b> | <b>73.307,72</b>                                |
| Total Capitulo 6                        | 4.097.697,96                               | -366,35   | 4.097.331,61        | 4.086.730,03        | 10.601,58                                       |
| Total Capitulo 7                        | 0,00                                       | 0,00  | 0,00                | 0,00                | 0,00  |
| <b>TOTAL OPERACIONES DE CAPITAL</b>     | <b>4.097.697,96</b>                        | <b>-366,35</b>                                  | <b>4.097.331,61</b> | <b>4.086.730,03</b> | <b>10.601,58</b>                                |
| <b>TOTAL OPERACIONES NO FINANCIERAS</b> | <b>7.152.534,67</b>                        | <b>-2.179,66</b>                                | <b>7.150.355,01</b> | <b>7.066.445,71</b> | <b>83.909,30</b>                                |
| Total Capitulo 8                        | 0,00                                       | 0,00  | 0,00                | 0,00                | 0,00  |
| Total Capitulo 9                        | 0,00                                       | 0,00  | 0,00                | 0,00                | 0,00  |
| <b>TOTAL OPERACIONES FINANCIERAS</b>    | <b>0,00</b>                                | <b>0,00</b>                                     | <b>0,00</b>         | <b>0,00</b>         | <b>0,00</b>                                     |
| <b>TOTAL</b>                            | <b>7.152.534,67</b>                        | <b>-2.179,66</b>                                | <b>7.150.355,01</b> | <b>7.066.445,71</b> | <b>83.909,30</b>                                |



# Universidad Pablo de Olavide

## ESTADO DE EJECUCIÓN DEL GASTO

### OBLIGACIONES DEL PRESUPUESTO DE CERRADOS DEL EJERCICIO 2008

#### SUBINFORME DE TOTALES POR ORGÁNICAS

**EJERCICIO: 2004**

| Clasificación Orgánica | Explicación   | Obligaciones Pendtes. de Pago a 1 de Enero | Rectificaciones de saldo entrante y anulaciones | Total Obligaciones | Pagos Realizados | Obligaciones Pendtes. de Pago a 31 de Diciembre |
|------------------------|---|--|---|--------------------|------------------|---|
| 3001129705             | PROGRAMA DE DOCTORADO: HISTORIA DEL ARTE Y LA ARQUITECTURA                                    | 1.600,00                                   | -1.600,00                                       | 0,00               | 0,00             | 0,00  |
| 3001129709             | PROGRAMA DE DOCTORADO: MERCADO Y DERECHO  | 180,30                                     | -180,30   | 0,00               | 0,00             | 0,00  |
| 3005012303             | CONT. AVENTIS PHARMA II ACONDICIONAM.CLASICO REFLEJO CORNEAL RATÓN                            | 53,36                                      | -53,36  | 0,00               | 0,00             | 0,00  |
| 3005012501             | CONVENIO UGT PARA ESTUDIO EMPLEO ORDINARIO DE PERSONAS CON DISCAPACIDAD. ROSA M. DIAZ JIMENEZ | 600,00                                     | -600,00   | 0,00               | 0,00             | 0,00  |
| 3006102304             | PYTO. MCT Y FEDER REN2003 09509 C02 02. JOSE A. MERINO ORTEGA                                 | 1.994,12                                   | -1.994,12                                       | 0,00               | 0,00             | 0,00  |
| 3009082301             | SUBV.AECI PARA PYTO.ABSORCIÓN MOLECULAS..EN INTERFASE OXIDO AGUA. RESP. MEJIAS ROMERO         | 80,22                                      | -80,22  | 0,00               | 0,00             | 0,00  |
| 301201                 | ADMINISTRACION GENERAL  | 2.355,24                                   | -2.355,24                                       | 0,00               | 0,00             | 0,00  |
| 30120112               | LABORAT. MICROBIOLOGIA  | 227,89                                     | -227,89   | 0,00               | 0,00             | 0,00  |
| 302104                 | SERVICIO DE INFORMATICA   | 270,90                                     | -270,90   | 0,00               | 0,00             | 0,00  |
| 302301                 | VICERRECTORADO DE SERVICIOS Y PLANIFICACIÓN   | 990.113,48                                 | -990.113,48                                     | 0,00               | 0,00             | 0,00  |

# Universidad Pablo de Olavide

## ESTADO DE EJECUCIÓN DEL GASTO

### OBLIGACIONES DEL PRESUPUESTO DE CERRADOS DEL EJERCICIO 2008

#### SUBINFORME DE TOTALES POR ORGÁNICAS



**EJERCICIO: 2004**

| Clasificación Orgánica | Explicación   | Obligaciones Pendtes. de Pago a 1 de Enero | Rectificaciones de saldo entrante y anulaciones | Total Obligaciones | Pagos Realizados | Obligaciones Pendtes. de Pago a 31 de Diciembre |
|------------------------|---|--|---|--------------------|------------------|---|
| 302400                 | BIBLIOTECA CENTRAL  | 291,00                                     | -291,00   | 0,00               | 0,00             | 0,00  |
| 30620103               | AREA INTERNACIONAL PRIVADO  | 21,84                                      | -21,84  | 0,00               | 0,00             | 0,00  |
| 308144                 | ACC 319 CVI 2001. ACCION COORDINADA GRUPO CVI 147. RESP JUAN JIMENEZ MARTINEZ | 38,71                                      | -38,71  | 0,00               | 0,00             | 0,00  |
| <b>TOTAL</b>           |   | <b>997.827,06</b>                          | <b>-997.827,06</b>                              | <b>0,00</b>        | <b>0,00</b>      | <b>0,00</b>                                     |

**EJERCICIO: 2005**

| Clasificación Orgánica | Explicación  | Obligaciones Pendtes. de Pago a 1 de Enero | Rectificaciones de saldo entrante y anulaciones | Total Obligaciones | Pagos Realizados | Obligaciones Pendtes. de Pago a 31 de Diciembre |
|------------------------|--|--|---|--------------------|------------------|---|
| 3001129701             | PROGRAMA DE DOCTORADO BIOTECNOLOGIA  | 307,77                                     | 0,00  | 307,77             | 0,00             | 307,77  |
| 3001129719             | PROGRAMA DE DOCTORADO. MUNDOS INDIGENAS  | 761,16                                     | 0,00  | 761,16             | 0,00             | 761,16  |
| 3006102303             | SUBV. MCT Y FEDER PARA PYTO. BMC2003 05495. D. JUAN JIMENEZ MARTINEZ                     | 20,84                                      | 0,00  | 20,84              | 0,00             | 20,84   |
| 3006109001             | PYTO. COFINANCIADO FEDER BMC2003 06248. D. LUIS FERNANDO CASARES FERNANDEZ               | 53,00                                      | 0,00  | 53,00              | 0,00             | 53,00   |
| 3009082901             | SUBV. AECI PARA PYTO. A 1370 04, BIENESTAR Y SOC. POLITICA LOCAL. CLEMENTE NAVARRO YAÑEZ | 25,00                                      | 0,00  | 25,00              | 0,00             | 25,00   |



# Universidad Pablo de Olavide

## ESTADO DE EJECUCIÓN DEL GASTO

### OBLIGACIONES DEL PRESUPUESTO DE CERRADOS DEL EJERCICIO 2008

#### SUBINFORME DE TOTALES POR ORGÁNICAS

**EJERCICIO: 2005**

| Clasificación Orgánica | Explicación  | Obligaciones Pendtes. de Pago a 1 de Enero | Rectificaciones de saldo entrante y anulaciones | Total Obligaciones | Pagos Realizados | Obligaciones Pendtes. de Pago a 31 de Diciembre |
|------------------------|--|--|---|--------------------|------------------|---|
| 301201                 | ADMINISTRACIÓN GENERAL                                   | 32,36                                      | 0,00  | 32,36              | 0,00             | 32,36   |
| 302104                 | SERVICIO DE INFORMATICA                                  | 999,48                                     | 0,00  | 999,48             | 0,00             | 999,48  |
| 302106                 | OFICINA DE TRANSFERENCIAS DE RESULTADOS DE INVESTIGACIÓN | 608,90                                     | 0,00  | 608,90             | 0,00             | 608,90  |
| 302301                 | VICERRECTORADO DE SERVICIOS Y PLANIFICACIÓN              | 9.760,42                                   | -5.437,39                                       | 4.323,03           | 2.778,15         | 1.544,88  |
| 306301                 | DEPARTAMENTO DE DIRECCIÓN DE EMPRESAS                    | 75,19                                      | 0,00  | 75,19              | 0,00             | 75,19   |
| <b>TOTAL</b>           |  | <b>12.644,12</b>                           | <b>-5.437,39</b>                                | <b>7.206,73</b>    | <b>2.778,15</b>  | <b>4.428,58</b>                                 |

**EJERCICIO: 2006**

| Clasificación Orgánica | Explicación                                       | Obligaciones Pendtes. de Pago a 1 de Enero | Rectificaciones de saldo entrante y anulaciones | Total Obligaciones | Pagos Realizados | Obligaciones Pendtes. de Pago a 31 de Diciembre |
|------------------------|---|--|---|--------------------|------------------|---|
| 301201                 | ADMINISTRACIÓN GENERAL                            | 6.522,00                                   | 0,00  | 6.522,00           | 65,63            | 6.456,37  |
| 306306                 | DEPARTAMENTO DE ECONOMÍA, MÉTODOS, HISTORIA ECON. | 865,61                                     | 0,00  | 865,61             | 0,00             | 865,61  |
| <b>TOTAL</b>           |   | <b>7.387,61</b>                            | <b>0,00</b>                                     | <b>7.387,61</b>    | <b>65,63</b>     | <b>7.321,98</b>                                 |

**EJERCICIO: 2007**

| Clasificación Orgánica | Explicación | Obligaciones Pendtes. de Pago a 1 de Enero | Rectificaciones de saldo entrante y anulaciones | Total Obligaciones | Pagos Realizados | Obligaciones Pendtes. de Pago a 31 de Diciembre |
|------------------------|-------------|--|---|--------------------|------------------|---|
| 14                     |             |  |   |                    |                  |   |
| 0                      |             |  |   |                    |                  |   |



# Universidad Pablo de Olavide

## ESTADO DE EJECUCIÓN DEL GASTO

### OBLIGACIONES DEL PRESUPUESTO DE CERRADOS DEL EJERCICIO 2008

#### SUBINFORME DE TOTALES POR ORGÁNICAS

**EJERCICIO: 2007**

| Clasificación Orgánica | Explicación  | Obligaciones Pendtes. de Pago a 1 de Enero | Rectificaciones de saldo entrante y anulaciones | Total Obligaciones | Pagos Realizados | Obligaciones Pendtes. de Pago a 31 de Diciembre |
|------------------------|--|--|---|--------------------|------------------|---|
| 3000039101             | CURSOS DE FORMACION COFINANCIADOS DEL CENTRO CULTURAL CARMONA      | 25.000,00                                  | 0,00  | 25.000,00          | 25.000,00        | 0,00  |
| 3000039601             | JORNADA GLOBALIZACION, INMIGRACION Y DERECHOS DE LA INFANCIA       | 1.259,37                                   | 0,00  | 1.259,37           | 1.259,37         | 0,00  |
| 3000379801             | CUOTAS VICERRECTOR INVESTIGAC. POR CONT. 83 LOU                    | 1.289,90                                   | 0,00  | 1.289,90           | 1.289,90         | 0,00  |
| 3001028711             | MASTER ON LINE EN SUEÑO: FISILOGIA Y MEDICINA I EDICION            | 16,28                                      | 0,00  | 16,28              | 16,28            | 0,00  |
| 3001028714             | CONGRESO SATELLITE SYMPOSIUM 17 TH MEETING OF NCM SOCIETY          | 1.572,81                                   | 0,00  | 1.572,81           | 1.572,81         | 0,00  |
| 3001028716             | MASTER EN SISTEMAS DE ORDENACION Y CALIDAD HOSPITALARIA II EDICION | 1.315,00                                   | 0,00  | 1.315,00           | 1.315,00         | 0,00  |
| 3001028719             | CURSO E.U. ACUPUNTURA Y MOXIBUSTION. IV EDICION                    | 9.000,00                                   | 0,00  | 9.000,00           | 9.000,00         | 0,00  |
| 30011297               | PROGRAMAS DE DOCTORADO. VICERRECTORADO DE ESTUDIOS DE POSTGRADO    | 783,15                                     | 0,00  | 783,15             | 783,15           | 0,00  |



# Universidad Pablo de Olavide

## ESTADO DE EJECUCIÓN DEL GASTO

### OBLIGACIONES DEL PRESUPUESTO DE CERRADOS DEL EJERCICIO 2008

#### SUBINFORME DE TOTALES POR ORGÁNICAS

**EJERCICIO: 2007**

| Clasificación Orgánica | Explicación  | Obligaciones Pendtes. de Pago a 1 de Enero | Rectificaciones de saldo entrante y anulaciones | Total Obligaciones | Pagos Realizados | Obligaciones Pendtes. de Pago a 31 de Diciembre |
|------------------------|--|--|---|--------------------|------------------|---|
| 3001129702             | PROGRAMA DE DOCTORADO ADMON. Y DIRECCION DE EMPRESAS.                    | 2.700,00                                   | 0,00  | 2.700,00           | 2.700,00         | 0,00  |
| 3001129704             | PROGRAMA DE DOCTORADO: DERECHOS HUMANOS Y DESARROLLO                     | 42,02                                      | 0,00  | 42,02              | 42,02            | 0,00  |
| 3001129715             | PROGRAMA DE DOCTORADO: DESIGUALDADES E INTERVENCION SOCIAL               | 330,00                                     | 0,00  | 330,00             | 330,00           | 0,00  |
| 3001129717             | PROGRAMA DE DOCTORADO. CIENCIA Y TECNOLOGIA DE COLOIDES E INTERFASES     | 173,67                                     | 0,00  | 173,67             | 173,67           | 0,00  |
| 3001129721             | PROGRAMA DE DOCTORADO. ALTO RENDIMIENTO DEPORTIVO                        | 125,24                                     | 0,00  | 125,24             | 125,24           | 0,00  |
| 3001129724             | UNIV. NUEVO LEON MEXICO, DOCTORADO: PROBLEMAS ACTUALES DEL DERECHO PENAL | 357,60                                     | 0,00  | 357,60             | 357,60           | 0,00  |
| 3001129729             | PROGRAMA DE DOCTORADO. ARQUEOLOGIA Y PATRIMONIO                          | 2.862,36                                   | 0,00  | 2.862,36           | 2.669,81         | 192,55  |
| 3001129736             | PROGRAMA DE POSTGRADO ADMON. Y DIRECCION DE EMPRESAS.                    | 1.340,00                                   | 0,00  | 1.340,00           | 780,00           | 560,00  |
| 3001129737             | PROGRAMA DE POSTGRADO BIOTECNOLOGIA                                      | 1.560,00                                   | 0,00  | 1.560,00           | 1.560,00         | 0,00  |



# Universidad Pablo de Olavide

## ESTADO DE EJECUCIÓN DEL GASTO

### OBLIGACIONES DEL PRESUPUESTO DE CERRADOS DEL EJERCICIO 2008

#### SUBINFORME DE TOTALES POR ORGÁNICAS

**EJERCICIO: 2007**

| Clasificación Orgánica | Explicación  | Obligaciones Pendtes. de Pago a 1 de Enero | Rectificaciones de saldo entrante y anulaciones | Total Obligaciones | Pagos Realizados | Obligaciones Pendtes. de Pago a 31 de Diciembre |
|------------------------|--|--|---|--------------------|------------------|---|
| 3001129738             | PROGRAMA DE POSTGRADO: INVESTIGACION SOCIAL APLICADA AL MEDIO AMBIENTE     | 1.560,00                                   | 0,00  | 1.560,00           | 1.560,00         | 0,00  |
| 3001129741             | PROGRAMA DE POSTGRADO: NEUROCIENCIAS                                       | 1.925,23                                   | 0,00  | 1.925,23           | 365,23           | 1.560,00  |
| 3001129742             | PROGRAMA DE POSTGRADO: DERECHOS HUMANOS, INTERCULTURALIDAD Y DESARROLLO    | 7.062,94                                   | 0,00  | 7.062,94           | 7.062,94         | 0,00  |
| 3001129743             | PROGRAMA DE POSTGRADO: ECONOMIA Y EVALUACION DEL BIENESTAR                 | 2.937,91                                   | 0,00  | 2.937,91           | 1.017,91         | 1.920,00  |
| 3001129744             | PROGRAMA DE POSTGRADO: ENSEÑANZA DE ESPAÑOL COMO LENGUA EXTRANJERA         | 780,00                                     | 0,00  | 780,00             | 780,00           | 0,00  |
| 3001142706             | AYUDA P.P. 05.6, GRUPOS EMERGENTES. HINOJOSA RAMOS, MIGUEL A.              | 86,75                                      | 0,00  | 86,75              | 86,75            | 0,00  |
| 3001142908             | AYUDA P.P. 05.6, GRUPOS EMERGENTES. RODRIGUEZ IZQUIERDO, ROSA M.           | 475,60                                     | 0,00  | 475,60             | 475,60           | 0,00  |
| 3001199101             | CONGRESO INTERNACIONAL ARQUITECTURA VERNACULA 2005. FERNANDO QUILES GARCIA | 2.997,69                                   | 0,00  | 2.997,69           | 2.997,69         | 0,00  |





# Universidad Pablo de Olavide

## ESTADO DE EJECUCIÓN DEL GASTO

### OBLIGACIONES DEL PRESUPUESTO DE CERRADOS DEL EJERCICIO 2008

#### SUBINFORME DE TOTALES POR ORGÁNICAS

**EJERCICIO: 2007**

| Clasificación Orgánica | Explicación   | Obligaciones Pendtes. de Pago a 1 de Enero | Rectificaciones de saldo entrante y anulaciones | Total Obligaciones | Pagos Realizados | Obligaciones Pendtes. de Pago a 31 de Diciembre |
|------------------------|---|--|---|--------------------|------------------|---|
| 30014396               | AULAS ABIERTAS DE MAYORES. VICERRECTORADO PROMOCION SOCIAL          | 2.917,28                                   | 0,00  | 2.917,28           | 2.917,28         | 0,00  |
| 3001439601             | AULA ABIERTA DE MAYORES DE AZNALCOLLAR                              | 276,61                                     | 0,00  | 276,61             | 276,61           | 0,00  |
| 3001439602             | AULA ABIERTA DE MAYORES DE CARMONA                                  | 1.270,49                                   | 0,00  | 1.270,49           | 1.270,49         | 0,00  |
| 3001439603             | AULA ABIERTA DE MAYORES DE MARCHENA                                 | 1.325,28                                   | 0,00  | 1.325,28           | 1.325,28         | 0,00  |
| 3001439604             | AULA ABIERTA DE MAYORES DE ALCALA DE GUADAIRA                       | 470,67                                     | 0,00  | 470,67             | 470,67           | 0,00  |
| 3001453305             | AYUDA P.P. 06.10, GRUPOS EMERGENTES. MERCEDES ATIENZA RUIZ          | 1,08                                       | 0,00  | 1,08               | 1,08             | 0,00  |
| 3001453306             | AYUDA P.P. 06.10, GRUPOS EMERGENTES. JUAN CARLOS RODRIGUEZ AGUILERA | 319,28                                     | 0,00  | 319,28             | 319,28           | 0,00  |
| 3001453409             | AYUDA P.P. 06.10, GRUPOS EMERGENTES. FELISA COVELO NUÑEZ            | 1.201,52                                   | 0,00  | 1.201,52           | 1.201,52         | 0,00  |
| 3001453502             | AYUDA P.P. 06.10, GRUPOS EMERGENTES. SALVADOR AGUILAR RUIZ          | 442,85                                     | 0,00  | 442,85             | 442,85           | 0,00  |
| 3001462106             | AYUDA P.P. 07.18, ESTANCIA EN CENTROS DE INVESTIGACION. RAFA        | 3.600,00                                   | 0,00  | 3.600,00           | 3.600,00         | 0,00  |



# Universidad Pablo de Olavide

## ESTADO DE EJECUCIÓN DEL GASTO

### OBLIGACIONES DEL PRESUPUESTO DE CERRADOS DEL EJERCICIO 2008

#### SUBINFORME DE TOTALES POR ORGÁNICAS

**EJERCICIO: 2007**

| Clasificación Orgánica | Explicación   | Obligaciones Pendtes. de Pago a 1 de Enero | Rectificaciones de saldo entrante y anulaciones | Total Obligaciones | Pagos Realizados | Obligaciones Pendtes. de Pago a 31 de Diciembre |
|------------------------|---|--|---|--------------------|------------------|---|
| 3001462107             | AYUDA P.P. 07.18, AYUDA PARA VIAJES. JOSE M <sup>º</sup> SECO MARTINEZ  | 540,00                                     | 0,00  | 540,00             | 540,00           | 0,00  |
| 3001462108             | AYUDA P.P. 07.18, ESTANCIA EN CENTROS DE INVESTIGACION. JOSE            | 2.400,00                                   | 0,00  | 2.400,00           | 2.400,00         | 0,00  |
| 3001462619             | AYUDA P.P. 07.18, ESTANCIA EN CENTROS DE INVESTIGACION.ENRIQ            | 1.200,00                                   | 0,00  | 1.200,00           | 1.200,00         | 0,00  |
| 3001462622             | AYUDA P.P. 07.18, AYUDA PARA VIAJES. JOSE LUIS MARTIN MARIN             | 900,00                                     | 0,00  | 900,00             | 900,00           | 0,00  |
| 3001462624             | AYUDA P.P. 07.18, AYUDA PARA VIAJES. ANA PEREZ-LUÑO ROBLEDO             | 247,45                                     | 0,00  | 247,45             | 247,45           | 0,00  |
| 3001462625             | AYUDA P.P. 07.18, AYUDA PARA VIAJES. ROGIO RUIZ BENITEZ                 | 300,00                                     | 0,00  | 300,00             | 300,00           | 0,00  |
| 3001462701             | AYUDA P.P. 07.3, ORGANIZACION CONFERENCIAS. FRANCISCO J. FERNANDEZ ROCA | 133,88                                     | 0,00  | 133,88             | 133,88           | 0,00  |
| 3001462702             | AYUDA P.P. 07.3, ORGANIZACION CONFERENCIAS. LINA GALVEZ MUÑOZ           | 3.846,11                                   | 0,00  | 3.846,11           | 3.846,11         | 0,00  |
| 3001462715             | AYUDA P.P. 07.12, GRUPO EMERGENTE. ALFREDO GARCIA HERNANDEZ DIAZ        | 381,49                                     | 0,00  | 381,49             | 381,49           | 0,00  |
| 3001462716             | AYUDA P.P. 07.12, GRUPO EMERGENTE. LAURA RIESGO ALVAREZ                 | 144,94                                     | 0,00  | 144,94             | 144,94           | 0,00  |



**Universidad Pablo de Olavide**  
**ESTADO DE EJECUCIÓN DEL GASTO**  
**OBLIGACIONES DEL PRESUPUESTO DE CERRADOS DEL EJERCICIO 2008**  
**SUBINFORME DE TOTALES POR ORGÁNICAS**

EJERCICIO: 2007

| Clasificación Orgánica | Explicación   | Obligaciones Pendtes. de Pago a 1 de Enero | Rectificaciones de saldo entrante y anulaciones | Total Obligaciones | Pagos Realizados | Obligaciones Pendtes. de Pago a 31 de Diciembre |
|------------------------|---|--|---|--------------------|------------------|---|
| 3001462717             | AYUDA P.P. 07.18, AYUDA PARA VIAJES. GUILLERMO LOPEZ LLUCH            | 240,00                                     | 0,00  | 240,00             | 240,00           | 0,00  |
| 3001462718             | AYUDA P.P. 07.18, AYUDA PARA VIAJES. IGNACIO CONTRERAS RUBIO          | 540,00                                     | 0,00  | 540,00             | 540,00           | 0,00  |
| 3001462721             | AYUDA P.P. 07.18, AYUDA PARA VIAJES. MONICA DOMINGUEZ SERRAN          | 318,30                                     | 0,00  | 318,30             | 318,30           | 0,00  |
| 3001462722             | AYUDA P.P. 07.18, AYUDA PARA VIAJES. ANA FERNANDEZ CARAZO             | 407,26                                     | 0,00  | 407,26             | 407,26           | 0,00  |
| 3001462725             | AYUDA P.P. 07.18, AYUDA PARA VIAJES. ANA M. MARTIN CARABALLO          | 363,89                                     | 0,00  | 363,89             | 363,89           | 0,00  |
| 3001462726             | AYUDA P.P. 07.18, ESTANCIA EN CENTROS DE INVESTIGACION. JOSE          | 1.800,00                                   | 0,00  | 1.800,00           | 1.800,00         | 0,00  |
| 3001462801             | AYUDA P.P. 07.3, ORGANIZACION CONFERENCIAS. ROSA MARIA DIAZ JIMENEZ   | 3.217,54                                   | 0,00  | 3.217,54           | 3.217,54         | 0,00  |
| 3001462802             | AYUDA P.P. 07.3, ORGANIZACION CONFERENCIAS. CRISTINA VILLALBA QUESADA | 930,23                                     | 0,00  | 930,23             | 930,23           | 0,00  |
| 3001463001             | AYUDA P.P. 07.3, ORGANIZACION CONFERENCIAS. JOSE MARIA FERIA TORIBIO  | 360,55                                     | 0,00  | 360,55             | 360,55           | 0,00  |



# Universidad Pablo de Olavide

## ESTADO DE EJECUCIÓN DEL GASTO

### OBLIGACIONES DEL PRESUPUESTO DE CERRADOS DEL EJERCICIO 2008

#### SUBINFORME DE TOTALES POR ORGÁNICAS

**EJERCICIO: 2007**

| Clasificación Orgánica | Explicación   | Obligaciones Pendtes. de Pago a 1 de Enero | Rectificaciones de saldo entrante y anulaciones | Total Obligaciones | Pagos Realizados | Obligaciones Pendtes. de Pago a 31 de Diciembre |
|------------------------|---|--|---|--------------------|------------------|---|
| 3001463003             | AYUDA P.P. 07.3, ORGANIZACION CONFERENCIAS. DAVID SOTO FERNANDEZ      | 803,20                                     | 0,00  | 803,20             | 803,20           | 0,00  |
| 3001463006             | AYUDA P.P. 07.7, EDICION PUBLICACIONES. CINTA CANTERLA GONZALEZ       | 1.429,75                                   | 0,00  | 1.429,75           | 1.429,75         | 0,00  |
| 3001463007             | AYUDA P.P. 07.7, EDICION PUBLICACIONES. ARSENIO MORENO MENDOZA        | 2.997,69                                   | 0,00  | 2.997,69           | 2.997,69         | 0,00  |
| 3001463014             | AYUDA P.P. 07.16, EDICION PUBLICACIONES PERIODICAS. PILAR LEON ALONSO | 2.997,69                                   | 0,00  | 2.997,69           | 2.997,69         | 0,00  |
| 3001463015             | AYUDA P.P. 07.18, AYUDA PARA VIAJES. JOSE RAMON CARRILLO DIA          | 540,00                                     | 0,00  | 540,00             | 540,00           | 0,00  |
| 3001463104             | AYUDA P.P. 07.4, AYUDA PARA VIAJES. FRANCISCO MOLINA DIAZ             | 900,00                                     | 0,00  | 900,00             | 900,00           | 0,00  |
| 3001463108             | AYUDA P.P. 07.17, EDICION PUBLICACIONES. MERCEDES ENRIQUEZ ARANDA     | 809,38                                     | 0,00  | 809,38             | 809,38           | 0,00  |
| 3001463110             | AYUDA P.P. 07.18, AYUDA PARA VIAJES. MARIA DE LA O HERNANDEZ          | 418,80                                     | 0,00  | 418,80             | 418,80           | 0,00  |
| 3001463207             | AYUDA P.P. 07.18, AYUDA PARA VIAJES. SERGIO MORA CASTILLO             | 900,00                                     | 0,00  | 900,00             | 900,00           | 0,00  |
| 3001463307             | AYUDA P.P. 07.18, ESTANCIA EN CENTROS DE INVESTIGACION. BEAT          | 1.800,00                                   | 0,00  | 1.800,00           | 1.800,00         | 0,00  |



**Universidad Pablo de Olavide**  
**ESTADO DE EJECUCIÓN DEL GASTO**  
**OBLIGACIONES DEL PRESUPUESTO DE CERRADOS DEL EJERCICIO 2008**  
**SUBINFORME DE TOTALES POR ORGÁNICAS**

**EJERCICIO: 2007**

| Clasificación Orgánica | Explicación   | Obligaciones Pendtes. de Pago a 1 de Enero | Rectificaciones de saldo entrante y anulaciones | Total Obligaciones | Pagos Realizados | Obligaciones Pendtes. de Pago a 31 de Diciembre |
|------------------------|---|--|---|--------------------|------------------|---|
| 3001463309             | AYUDA P.P. 07.18, AYUDA PARA VIAJES. ISABEL GONZALEZ MARISCA                      | 400,60                                     | 0,00  | 400,60             | 400,60           | 0,00  |
| 3001463310             | AYUDA P.P. 07.18, AYUDA PARA VIAJES. ROSARIO LEAL CAMPANARIO                      | 240,00                                     | 0,00  | 240,00             | 240,00           | 0,00  |
| 3001463311             | AYUDA P.P. 07.18, AYUDA PARA VIAJES. ALEJANDRO MARTIN-MONTAL                      | 400,60                                     | 0,00  | 400,60             | 400,60           | 0,00  |
| 3001463312             | AYUDA P.P. 07.18, AYUDA PARA VIAJES. ANTONIO MIRANDA VIZUETE                      | 454,03                                     | 0,00  | 454,03             | 454,03           | 0,00  |
| 3001463313             | AYUDA P.P. 07.18, AYUDA PARA VIAJES. MARIA ELENA PORRAS GARC                      | 240,00                                     | 0,00  | 240,00             | 240,00           | 0,00  |
| 3001463314             | AYUDA P.P. 07.18, AYUDA PARA VIAJES. ANTONIO RODRIGUEZ MOREN                      | 900,00                                     | 0,00  | 900,00             | 900,00           | 0,00  |
| 3001463315             | AYUDA P.P. 07.18, AYUDA PARA VIAJES. ROGIO ROMERO GRANADOS                        | 240,00                                     | 0,00  | 240,00             | 240,00           | 0,00  |
| 3001463401             | AYUDA P.P. 07.15, AYUDA PARA VIAJES. MARIA SOLEDAD CARPINTERO ORTEGA              | 186,90                                     | 0,00  | 186,90             | 186,90           | 0,00  |
| 3001463402             | AYUDA P.P. 07.15, ESTANCIA EN CENTROS DE INVESTIGACION. FELICIANO DE SOTO BORRERO | 1.200,00                                   | 0,00  | 1.200,00           | 1.200,00         | 0,00  |
| 157<br>3001463404      | AYUDA P.P. 07.12, GRUPO EMERGENTE. JOSE MARIA PEDROSA POYATO                      | 20,87                                      | 0,00  | 20,87              | 20,87            | 0,00  |



**Universidad Pablo de Olavide**  
**ESTADO DE EJECUCIÓN DEL GASTO**  
**OBLIGACIONES DEL PRESUPUESTO DE CERRADOS DEL EJERCICIO 2008**  
**SUBINFORME DE TOTALES POR ORGÁNICAS**

**EJERCICIO: 2007**

| Clasificación Orgánica | Explicación   | Obligaciones Pendtes. de Pago a 1 de Enero | Rectificaciones de saldo entrante y anulaciones | Total Obligaciones | Pagos Realizados | Obligaciones Pendtes. de Pago a 31 de Diciembre |
|------------------------|---|--|---|--------------------|------------------|---|
| 3001463405             | AYUDA P.P. 07.18, AYUDA PARA VIAJES. FELISA COVELO NUNEZ  | 240,00                                     | 0,00  | 240,00             | 240,00           | 0,00  |
| 3001463406             | AYUDA P.P. 07.18, AYUDA PARA VIAJES. RAQUEL GARCIA LAUREANO   | 178,60                                     | 0,00  | 178,60             | 178,60           | 0,00  |
| 3001463407             | AYUDA P.P. 07.18, ESTANCIA EN CENTROS DE INVESTIGACION. SILV  | 3.600,00                                   | 0,00  | 3.600,00           | 3.600,00         | 0,00  |
| 3001463502             | AYUDA P.P. 07.18, ESTANCIA EN CENTROS DE INVESTIGACION. JAVI  | 2.400,00                                   | 0,00  | 2.400,00           | 2.400,00         | 0,00  |
| 3001469002             | AYUDA P.P. 07.18, AYUDA PARA VIAJES. ANGELA FONTAN LOZANO   | 420,00                                     | 0,00  | 420,00             | 420,00           | 0,00  |
| 3001469005             | AYUDA P.P. 07.18, AYUDA PARA VIAJES. M <sup>ª</sup> CRISTINA QUINTERO RU  | 363,60                                     | 0,00  | 363,60             | 363,60           | 0,00  |
| 3002012703             | CONT. CONSEJ. ECONOMIA Y HIDA. MODELO SIMULACION DINAMICA SISTEMA SOCIOECONOMICO ANDALUZ. JOSE A. ORDAZ SANZ          | 365,85                                     | 0,00  | 365,85             | 365,85           | 0,00  |
| 3002012704             | CONV. CONSEJ. ECONOMIA ELABORACION INDICADORES EVALUACION PLAN ECONOMICO ANDALUCIA SIGLO XXI. JOSE MARIA OKEAN ALONSO | 669,35                                     | 0,00  | 669,35             | 669,35           | 0,00  |



# Universidad Pablo de Olavide

## ESTADO DE EJECUCIÓN DEL GASTO

### OBLIGACIONES DEL PRESUPUESTO DE CERRADOS DEL EJERCICIO 2008

#### SUBINFORME DE TOTALES POR ORGÁNICAS

EJERCICIO: 2007

| Clasificación Orgánica | Explicación   | Obligaciones Pendtes. de Pago a 1 de Enero | Rectificaciones de saldo entrante y anulaciones | Total Obligaciones | Pagos Realizados | Obligaciones Pendtes. de Pago a 31 de Diciembre |
|------------------------|---|--|---|--------------------|------------------|---|
| 3002012705             | CON. CONSEJ. ECONOMIA SEG. Y ACTUAL. PROG. NACIONAL DE REFORMAS. J. ANTONIO ORDAZ SANZ  | 1.409,00                                   | 0,00  | 1.409,00           | 1.409,00         | 0,00  |
| 3002012707             | CONT. CONSEJ. E <sup>a</sup> Y H <sup>a</sup> . DGFE.SIMULADOR MEGAND 200-2013: UN MODELO DE EQUILIBRIO GENERAL                 | 9.000,00                                   | 0,00  | 9.000,00           | 9.000,00         | 0,00  |
| 3002012903             | CONTRATO DE FORMACION. ESCALERA REYES. CULTURA GASTRONOMICA DE LA MAR.ESA. PUBLICA DESARROLLO AGRARIO Y PESQUERO DE ANDALUCIA   | 1.646,11                                   | 0,00  | 1.646,11           | 1.646,11         | 0,00  |
| 3002013101             | CON. CONS. EDUCACION EVAL. Y ASES. ENS. INTEG. DE LENGUAS Y CONT. EN LOS CENTROS BILING. SEL. PFP ANDALUCIA. JOSE L. BERGUILLOS | 3.309,27                                   | 0,00  | 3.309,27           | 3.309,27         | 0,00  |
| 3002042801             | PROYECTO EQUAL 422 ATENEAS. ANA MARIA GOMEZ PEREZ   | 980,16                                     | 0,00  | 980,16             | 980,16           | 0,00  |
| 3002049616             | SUBV. CONSEJ. IGUALDAD PARA EL PROG. 2005 PERSONAS MAYORES. VICERECTOR PROMOCION SOCIAL   | 6.000,19                                   | 0,00  | 6.000,19           | 6.000,19         | 0,00  |
| 3002049622             | SUBV. CONSEJERIA IGUALDAD ALOJAMIENTO COMPARTIDO UNIVERSITARIOS SOLIDARIOS  | 4.608,19                                   | 0,00  | 4.608,19           | 4.608,19         | 0,00  |



**Universidad Pablo de Olavide**  
**ESTADO DE EJECUCIÓN DEL GASTO**  
**OBLIGACIONES DEL PRESUPUESTO DE CERRADOS DEL EJERCICIO 2008**  
**SUBINFORME DE TOTALES POR ORGÁNICAS**

**EJERCICIO: 2007**

| Clasificación Orgánica | Explicación  | Obligaciones Pendtes. de Pago a 1 de Enero | Rectificaciones de saldo entrante y anulaciones | Total Obligaciones | Pagos Realizados | Obligaciones Pendtes. de Pago a 31 de Diciembre |
|------------------------|--|--|---|--------------------|------------------|---|
| 3002049623             | SUBV. CONSEJ. IGUALDAD DROGODEPENDENCIA Y ADICCIONES. CONVENIO FECHA 07 12 2006  | 7.540,27                                   | 0,00  | 7.540,27           | 7.540,27         | 0,00  |
| 3002049626             | SUBV. CONSEJ. GOBERNACION PARA OBSERVATORIO ANDALUZ DE VOLUNTARIADO. 2007  | 398,70                                     | 0,00  | 398,70             | 398,70           | 0,00  |
| 3002049631             | SUBV. CONS. PROGRAMA UNIVERSEM UNIVERSIDAD Y EMPLEO DE MUJERES JORNADAS MUJERES Y EMPLEO   | 31.350,59                                  | 0,00  | 31.350,59          | 31.350,59        | 0,00  |
| 3002083003             | SUBV. CONSEJ. JUSTICIA PYTO. ESTUDIO RESOL. TRIBUNALES RESPONSABILIDADES POLITICAS. MANUEL GONZALEZ DE MOLINA NAVARRO              | 1.115,38                                   | 0,00  | 1.115,38           | 1.115,38         | 0,00  |
| 3002083301             | SUBV. CONSEJ. TURISMO PARA PYTO. ACTIVIDAD SICOMOTRIZ Y APRENDIZAJE MOTOR EN MEJORA RENDIMIENTO DEPORTIVO. JUAN CARLOS LOPEZ RAMOS | 19.264,75                                  | 0,00  | 19.264,75          | 19.264,75        | 0,00  |
| 3003042801             | SUBV. UNIV. DEGLI STUDI DI PARMA III ENCUENTRO ANUAL DE LA EUSW ROSA MARIA DIAZ JIMENEZ  | 24.573,31                                  | 0,00  | 24.573,31          | 24.573,31        | 0,00  |



# Universidad Pablo de Olavide

## ESTADO DE EJECUCIÓN DEL GASTO

### OBLIGACIONES DEL PRESUPUESTO DE CERRADOS DEL EJERCICIO 2008

#### SUBINFORME DE TOTALES POR ORGÁNICAS

**EJERCICIO: 2007**

| Clasificación Orgánica | Explicación  | Obligaciones Pendtes. de Pago a 1 de Enero | Rectificaciones de saldo entrante y anulaciones | Total Obligaciones | Pagos Realizados | Obligaciones Pendtes. de Pago a 31 de Diciembre |
|------------------------|--|--|---|--------------------|------------------|---|
| 3003082201             | SUBV. COMISION EUROPEA PARA PYTO. EFIMAS SSP8 CT 2003 502516. INES HERRERO CHACON                            | 3.627,13                                   | 0,00  | 3.627,13           | 3.627,13         | 0,00  |
| 3003082302             | COSTES INDIRECTOS DEL PYTO. LSHB CT 2004 UBIGENES. PLACIDO NAVAS   | 817,19                                     | 0,00  | 817,19             | 817,19           | 0,00  |
| 3003082304             | SUBV. COMUNIDAD EUROPEA PARA PYTO. LSHB CT 2004 UBIGENES. PLACIDO NAVAS LLORET                               | 48.026,66                                  | 0,00  | 48.026,66          | 47.693,28        | 333,38  |
| 3003082401             | SUBV. COMISION EUROPEA PROGRAMA TEMPUS CD JEP 18123 2003. GONZALO MALVAREZ GARCIA                            | 9.078,15                                   | 0,00  | 9.078,15           | 7.817,90         | 1.260,25  |
| 3003083301             | SUBV. COMISION EUROPEA PYTO. GLOBAL APPROACH TO BRAIN ACTIVITY. CONTRACT 043309. JOSE LUIS CANTERO LORENTE   | 20,94                                      | 0,00  | 20,94              | 20,94            | 0,00  |
| 3003089001             | SUBV. COMISION EUROPEA PYTO. MEIF CT 2005 010091. BECARIA MARIE LAURE DICHTEL DANJOY. RESP. FERNANDO CASARES | 927,07                                     | 0,00  | 927,07             | 927,07           | 0,00  |
| 3003109804             | SUBVENCION FONDOS COFINANCIADOS FEDER COD. UNPO05.25.023, SEDE CENTROS DE INVESTIG. NO EXPERIM.              | 170.793,83                                 | 0,00  | 170.793,83         | 170.793,83       | 0,00  |



**Universidad Pablo de Olavide**  
**ESTADO DE EJECUCIÓN DEL GASTO**  
**OBLIGACIONES DEL PRESUPUESTO DE CERRADOS DEL EJERCICIO 2008**  
**SUBINFORME DE TOTALES POR ORGÁNICAS**

**EJERCICIO: 2007**

| Clasificación Orgánica | Explicación  | Obligaciones Pendtes. de Pago a 1 de Enero | Rectificaciones de saldo entrante y anulaciones | Total Obligaciones | Pagos Realizados | Obligaciones Pendtes. de Pago a 31 de Diciembre |
|------------------------|--|--|---|--------------------|------------------|---|
| 3003342415             | AYUDA DE LA UNIVERSIDAD CA FOSCARI DE VENECIA PARA EL BECARIO PIOTR PLEWA. MANUEL HERRERO SANCHEZ    | 894,89                                     | 0,00  | 894,89             | 894,89           | 0,00  |
| 3003343001             | AYUDA DE LA UNIVERSIDAD CA FOSCARI DE VENECIA. MEST CT 2004 007066 BECARIO KERSTEN SCHMUNK           | 567,40                                     | 0,00  | 567,40             | 567,40           | 0,00  |
| 3003343401             | SUBV. FUNDAÇÃO PARA A CIENCIA E A TECNOLOGIA. REF SFRH BD 17525 2004. C.S. LEITE VICENTE. BENCH FEES | 4.071,28                                   | 0,00  | 4.071,28           | 1.256,68         | 2.814,60  |
| 3003349001             | SUBV. FUND. CIENCIA TECNOLOGIA PORTUGAL PARA BECARIA ANA MARIA BASTOS NETO JOSE L. GOMEZ SKARMETA    | 315,15                                     | 0,00  | 315,15             | 315,15           | 0,00  |
| 3003349003             | SUBV. FUND. CIENCIA TECNOLOGIA PORTUGAL PARA BECARIA JOANA CALDEIRA FERNANDES                        | 2.787,75                                   | 0,00  | 2.787,75           | 2.787,75         | 0,00  |
| 3004011501             | CONT. IMD PARA PUESTA EN MARCHA OBSERVATORIO DEL DEPORTE SEVILLA. MANUEL PORRAS SANCHEZ              | 87,46                                      | 0,00  | 87,46              | 87,46            | 0,00  |



# Universidad Pablo de Olavide

## ESTADO DE EJECUCIÓN DEL GASTO

### OBLIGACIONES DEL PRESUPUESTO DE CERRADOS DEL EJERCICIO 2008

#### SUBINFORME DE TOTALES POR ORGÁNICAS

**EJERCICIO: 2007**

| Clasificación Orgánica | Explicación   | Obligaciones Pendtes. de Pago a 1 de Enero | Rectificaciones de saldo entrante y anulaciones | Total Obligaciones | Pagos Realizados | Obligaciones Pendtes. de Pago a 31 de Diciembre |
|------------------------|---|--|---|--------------------|------------------|---|
| 3004012106             | CONT. FUND. CENTRO ESTUDIOS ANDALUCES PARA PYTO. NUEVO MODELO REPARTO COMPETENCIAL AUTONOMICO. DCHC1.05 017. MANUEL JOSE TEROL BECERRA      | 2.418,90                                   | 0,00  | 2.418,90           | 2.418,90         | 0,00  |
| 3004012107             | CONV. AYTO. ALMUÑECAR MEMORIA HISTORICA LA HERRADURA. ELOISA DIAZ MUÑOZ   | 661,44                                     | 0,00  | 661,44             | 661,44           | 0,00  |
| 3004012110             | CONT.FUND.CENTRO ESTUDIOS ANDALUCES. REF MHIF1 07 007. CEPEDELLO BOISO JOSE. PROY. EXPERIENCIA VITAL FILOSOFIA POLITICA DE EXILIADO ANDALUZ | 2.596,61                                   | 0,00  | 2.596,61           | 2.596,61         | 0,00  |
| 3004012202             | CONVENIO IEA PARA ASESORAMIENTO PROYECTOS 2004. FLOR GUERRERO CASAS   | 141,95                                     | 0,00  | 141,95             | 141,95           | 0,00  |
| 3004012602             | CONT. AGAE PARA PLAN DESPLIEGUE OBJETIVOS Y PROCESOS. RAMON VALLE CABRERA   | 410,76                                     | 0,00  | 410,76             | 410,76           | 0,00  |
| 3004012707             | CONV. IEA PARA CONSTRUCCION INDICADORES POLITICAS PUBLICAS. JOSE I. GARCIA PEREZ  | 1.144,50                                   | 0,00  | 1.144,50           | 1.144,50         | 0,00  |



# Universidad Pablo de Olavide

## ESTADO DE EJECUCIÓN DEL GASTO

### OBLIGACIONES DEL PRESUPUESTO DE CERRADOS DEL EJERCICIO 2008

#### SUBINFORME DE TOTALES POR ORGÁNICAS

**EJERCICIO: 2007**

| Clasificación Orgánica | Explicación  | Obligaciones Pendtes. de Pago a 1 de Enero | Rectificaciones de saldo entrante y anulaciones | Total Obligaciones | Pagos Realizados | Obligaciones Pendtes. de Pago a 31 de Diciembre |
|------------------------|--|--|---|--------------------|------------------|---|
| 3004012712             | CONT. FUND. CENTRO ESTUDIOS ANDALUCES PARA PYTO.<br>ACUMULACION CAPITAL E INNOVACION PIB.<br>ECOD1.05.025. JESUS RODRIGUEZ LOPEZ                       | 151,70                                     | 0,00  | 151,70             | 151,70           | 0,00  |
| 3004012714             | CONT. CONSEJ.<br>ECONOMIA GALICIA PARA ESTUDIO MODELOS DISEÑO ADMINISTRACIONES TRIBUTARIAS. DIEGO MARTINEZ LOPEZ                                       | 317,70                                     | 0,00  | 317,70             | 317,70           | 0,00  |
| 3004012717             | CONT. IEA PARA INVESTIGACION Y ASESORAMIENTO SOBRE SCEA 2006, 2007 Y 2008.<br>CARMEN MARIA RUBIO CASTAÑO   | 7.269,24                                   | 0,00  | 7.269,24           | 7.269,24         | 0,00  |
| 3004012718             | CONT. IEA PARA INVESTIGACION Y ASESORAMIENTO SOBRE SCEA 2006, 2007 Y 2008.<br>FLOR GUERRERO CASAS  | 6.535,72                                   | 0,00  | 6.535,72           | 6.535,72         | 0,00  |
| 3004012726             | CONT. CONFED. HIDROGRAFICA GUADALQUIVIR ESTUDIOS ECON. CUENCA HIDRO.GUADALQUIVIR. PROY. AHORRO AGUA EQUILIBRIO GRAL. APLICADO. ESTHER VELAZQUEZ ALONSO | 2.494,50                                   | 0,00  | 2.494,50           | 2.494,50         | 0,00  |



**Universidad Pablo de Olavide**  
**ESTADO DE EJECUCIÓN DEL GASTO**  
**OBLIGACIONES DEL PRESUPUESTO DE CERRADOS DEL EJERCICIO 2008**  
**SUBINFORME DE TOTALES POR ORGÁNICAS**

**EJERCICIO: 2007**

| Clasificación Orgánica | Explicación  | Obligaciones Pendtes. de Pago a 1 de Enero | Rectificaciones de saldo entrante y anulaciones | Total Obligaciones | Pagos Realizados | Obligaciones Pendtes. de Pago a 31 de Diciembre |
|------------------------|--|--|---|--------------------|------------------|---|
| 3004012727             | CONV. FUND. CTRO. EST. ANDALUCES. REF. ECOD1 07 085 RODRIGUEZ LOPEZ JESUS. ENSAYOS ANDALUCIA NUEVA ECONOMIA                    | 307,91                                     | 0,00  | 307,91             | 307,91           | 0,00  |
| 3004012730             | CONT. IEA EXPTE.039 2007 AÑO 2005. ORDAZ SANZ JOSE A. ESTADISTICAS SISTEMA FINANCIERO ANDALUCIA MIOAN 05                       | 880,42                                     | 0,00  | 880,42             | 880,42           | 0,00  |
| 3004012906             | CONT. AYTO. CORDOBA ESTUDIOS POLITICAS URBANAS. DESCENTRALIZACION Y PARTICIPACION, CONVENIO 16.06.2005. CLEMENTE NAVARRO YAÑEZ | 406,70                                     | 0,00  | 406,70             | 406,70           | 0,00  |
| 3004012908             | CONT. AYTO. CORDOBA ESTUDIOS POLITICAS URBANAS. DESCENTRALIZACION Y PARTICIPACION, ANEXO III 06.04.2006. ANTONIA RAMIREZ PEREZ | 1.302,02                                   | 0,00  | 1.302,02           | 1.302,02         | 0,00  |
| 3004012909             | CONV. RADEUT PARA PYTO. PARTICIPACION PROCESOS PLANIFICACION ESTRATEGICA. CLEMENTE NAVARRO YAÑEZ                               | 1,06                                       | 0,00  | 1,06               | 1,06             | 0,00  |

# Universidad Pablo de Olavide

## ESTADO DE EJECUCIÓN DEL GASTO

### OBLIGACIONES DEL PRESUPUESTO DE CERRADOS DEL EJERCICIO 2008

#### SUBINFORME DE TOTALES POR ORGÁNICAS

**EJERCICIO: 2007**

| Clasificación Orgánica | Explicación   | Obligaciones Pendtes. de Pago a 1 de Enero | Rectificaciones de saldo entrante y anulaciones | Total Obligaciones | Pagos Realizados | Obligaciones Pendtes. de Pago a 31 de Diciembre |
|------------------------|---|--|---|--------------------|------------------|---|
| 3004013007             | CONV. FUNDACION MUNICIPIOS PARA ESTUDIO ACOGIDA TURISTICA CIUDADES Y TIERRAS CAROLINAS. JOSE MARIA FERIA TORIBIO                                  | 9,54                                       | 0,00  | 9,54               | 9,54             | 0,00  |
| 3004013008             | CONV. IEA PARA ESTUDIO DISTRIBUCION TERRITORIAL DESIGUALDAD ANDALUCIA. SERAFIN OJEDA CASARES  | 32,89                                      | 0,00  | 32,89              | 32,89            | 0,00  |
| 3004013010             | CONV. EGMASA . MALVAREZ GARCIA CARLOS. LITORAL Y MEDIO MARINO EN ANDALUCIA  | 170,21                                     | 0,00  | 170,21             | 170,21           | 0,00  |
| 3004013011             | CONV. IEA PARA PYTO ESTRATEGIAS SOBRE REGIONES, ANDALUCIA Y SU ENTORNO  | 1.760,84                                   | 0,00  | 1.760,84           | 1.760,84         | 0,00  |
| 3004013012             | CONV. IEA PARA PYTO ELABORACION DE UN ATLAS ESTADISTICO PARA LA COMUNIDAD AUTONOMA DE ANDALUCIA   | 1.760,84                                   | 0,00  | 1.760,84           | 1.760,84         | 0,00  |
| 3004013103             | CONT. FUND. CENTRO ESTUDIOS ANDALUCES PARA ESTUDIOS IMAGEN ANDALUCIA EN LITERATURA, MEDIOS COMUNICACION Y CINE. ALBERTO EGEA FERNANDEZ MONTESINOS | 2.336,81                                   | 0,00  | 2.336,81           | 2.336,81         | 0,00  |



# Universidad Pablo de Olavide

## ESTADO DE EJECUCIÓN DEL GASTO

### OBLIGACIONES DEL PRESUPUESTO DE CERRADOS DEL EJERCICIO 2008

#### SUBINFORME DE TOTALES POR ORGÁNICAS

**EJERCICIO: 2007**

| Clasificación Orgánica | Explicación   | Obligaciones Pendtes. de Pago a 1 de Enero | Rectificaciones de saldo entrante y anulaciones | Total Obligaciones | Pagos Realizados | Obligaciones Pendtes. de Pago a 31 de Diciembre |
|------------------------|---|--|---|--------------------|------------------|---|
| 3004013201             | CONV. AYUNT.BORMUJOS. GRUPO INVES. CVI 147. JIMENEZ MARTINEZ JUAN. SELECCION LEVADURAS AUTOCTONAS MOSTOS DE CALIDAD EN BORMUJOS                       | 0,53                                       | 0,00  | 0,53               | 0,53             | 0,00  |
| 3004013301             | CONT. FUNDACION CONOCIMIENTO Y CULTURA-UPO PYTO. CREACION CENTRO FENOTIPAJE . JOSE M <sup>a</sup> DELGADO GARCIA                                      | 313,83                                     | 0,00  | 313,83             | 313,83           | 0,00  |
| 3004013302             | CONT. FUNDACION CONOCIMIENTO Y CULTURA . EDUARDO DOMINGUEZ DEL TORO. PROY. DES.SIST.NORADREGENIC O TRASTORNO DEFICIT ATENCION CON HIPERACTIVIDAD TDAH | 2.578,11                                   | 0,00  | 2.578,11           | 2.578,11         | 0,00  |
| 3004013402             | CONV. C.H.G. PYTO. MEDIDA CONTAMINANTES EN AGUA EN CANTIDADES TRAZA METODOS OPTICOS IN SITU. JOSE A. MEJIAS ROMERO                                    | 1,06                                       | 0,00  | 1,06               | 1,06             | 0,00  |
| 3004013403             | CONV. C.H.G. ESTUDIOS FISICO QUIMICOS HIDROLOGICOS ENTORNO CUENCA GUADALQUIVIR. FRANCISCO MORAL MARTOS  | 4.169,93                                   | 0,00  | 4.169,93           | 4.169,93         | 0,00  |



# Universidad Pablo de Olavide

## ESTADO DE EJECUCIÓN DEL GASTO

### OBLIGACIONES DEL PRESUPUESTO DE CERRADOS DEL EJERCICIO 2008

#### SUBINFORME DE TOTALES POR ORGÁNICAS

**EJERCICIO: 2007**

| Clasificación Orgánica | Explicación  | Obligaciones Pendtes. de Pago a 1 de Enero | Rectificaciones de saldo entrante y anulaciones | Total Obligaciones | Pagos Realizados | Obligaciones Pendtes. de Pago a 31 de Diciembre |
|------------------------|--|--|---|--------------------|------------------|---|
| 3004013404             | CONV. C.H.G. PYTO. VARIABILIDAD CLIMATICA, RECURSOS HIDRICOS CUENCA GUADALQUIVIR, CAMBIO CLIMATICO. PEDRO RIBERA RODRIGUEZ | 603,22                                     | 0,00  | 603,22             | 603,22           | 0,00  |
| 3004019001             | CONV. C.S.I.C. PARA DOTACION ADICIONAL DEL PYTO. BFU2004 00310 BMC. JUAN JIMENEZ MARTINEZ                                  | 1.833,79                                   | 0,00  | 1.833,79           | 1.833,79         | 0,00  |
| 3004042101             | SUBV. GOBIERNO VASCO AYUDA PARALELA ASOCIADA BECARIO URKO FERNANDEZ DE ROITEGUI CHASCO                                     | 1.054,99                                   | 0,00  | 1.054,99           | 995,41           | 59,58   |
| 3004042701             | SUBV. COMISION EUROPEA. SP5A CT 2007 044172. PINTO PRADES J. L. PROY. EOROVAQ  | 188,89                                     | 0,00  | 188,89             | 188,89           | 0,00  |
| 3004043002             | SUBV. PARA REVISTA ILUSTRACION Y LIBERTADES. CANTERLA GONZALEZ CINTA. PEREZ BERNAL DOLORES                                 | 699,46                                     | 0,00  | 699,46             | 699,46           | 0,00  |
| 3004049604             | SUBV. UNIV. DE JAEN CONCURSO FOTOGRAFIA PROYECTO ATALAYA   | 900,00                                     | 0,00  | 900,00             | 900,00           | 0,00  |
| 3004089603             | SUBV. AYTO. SEVILLA PARA PYTO. INVESTIGACION PRESUPUESTOS PARTICIPATIVOS 2007. HERRERA FLORES JOAQUIN                      | 2.595,32                                   | 0,00  | 2.595,32           | 2.595,32         | 0,00  |



# Universidad Pablo de Olavide

## ESTADO DE EJECUCIÓN DEL GASTO

### OBLIGACIONES DEL PRESUPUESTO DE CERRADOS DEL EJERCICIO 2008

#### SUBINFORME DE TOTALES POR ORGÁNICAS

**EJERCICIO: 2007**

| Clasificación Orgánica | Explicación  | Obligaciones Pendtes. de Pago a 1 de Enero | Rectificaciones de saldo entrante y anulaciones | Total Obligaciones | Pagos Realizados | Obligaciones Pendtes. de Pago a 31 de Diciembre |
|------------------------|--|--|---|--------------------|------------------|---|
| 3005012204             | CONT. HYNERGREEN PARA MAPA DEMANDA Y OFERTA DE HIDROGENO EN ESPAÑA. FLOR GUERRERO CASAS  | 550,36                                     | 0,00  | 550,36             | 550,36           | 0,00  |
| 3005012702             | CONV. MICROSOFT PARA PYTO. IMPACTO SISTEMAS INFORMACION EN CRECIMIENTO ECONOMICO. JOSE MARIA OKEAN ALONSO                                  | 2.492,90                                   | 0,00  | 2.492,90           | 2.492,90         | 0,00  |
| 3005012704             | CONV. MERCATEK. ORDAZ SANZ J. A. ASESORAMIENTO TECNICO ANALISIS COMPETENCIA SECTOR SEGUROS MEDICOS EN EUSKADI                              | 300,00                                     | 0,00  | 300,00             | 300,00           | 0,00  |
| 3005012705             | CONV. EL MONTE. MARTINEZ LOPEZ DIEGO . ASESORAMIENTO TECNICO DISEÑO MARCHA FUNCIONAMIENTO SERVICIO ESTUDIOS EL MONTE                       | 10.709,42                                  | 0,00  | 10.709,42          | 10.709,42        | 0,00  |
| 3005012706             | CONV. FUND. ESCUELA DE ORGANIZACION INDUSTRIAL. EOI. CARDENETE FLORES M. A. PROY. TABLAS INPUT OUTPUT CREACION Y CONSOLIDACION DE EMPRESAS | 3.000,00                                   | 0,00  | 3.000,00           | 3.000,00         | 0,00  |



# Universidad Pablo de Olavide

## ESTADO DE EJECUCIÓN DEL GASTO

### OBLIGACIONES DEL PRESUPUESTO DE CERRADOS DEL EJERCICIO 2008

#### SUBINFORME DE TOTALES POR ORGÁNICAS

**EJERCICIO: 2007**

| Clasificación Orgánica | Explicación   | Obligaciones Pendtes. de Pago a 1 de Enero | Rectificaciones de saldo entrante y anulaciones | Total Obligaciones | Pagos Realizados | Obligaciones Pendtes. de Pago a 31 de Diciembre |
|------------------------|---|--|---|--------------------|------------------|---|
| 3005012903             | CONT. CON G.P.S. PARA DIAGNOSTICO SOCIAL EN DOCE BARRIADAS CADIZ. PEDRO CANTERO MARTIN  | 1.140,82                                   | 0,00  | 1.140,82           | 1.140,82         | 0,00  |
| 3005012904             | CONT.ASOC. ALJARAFE DONANA.ESCALERA REYES. GISAP SEJ 218 P.A.I. INTEGR. POBLADORES ZONA RURAL AFECT. POR AREAS METROPOLITANAS     | 2.732,95                                   | 0,00  | 2.732,95           | 2.732,95         | 0,00  |
| 3005013002             | CONT CEEH PYTO. INVESTIGACION SOBRE AGUSTIN SPINOLA. FERNANDO QUILES GARCIA   | 1,06                                       | 0,00  | 1,06               | 1,06             | 0,00  |
| 3005013003             | CON. FUNDACION EL MONTE PYTO. PATRIMONIO DOCUMENTAL Y BIBLIOGRAFICO INSTITUCIONES ANDALUZAS. 4 ANEXOS. ANTONIO J. LOPEZ GUTIERREZ | 683,79                                     | 0,00  | 683,79             | 683,79           | 0,00  |
| 3005013004             | CON. PRESTACION SERVICIO TECNICO HOMOLOGADO LABORATORIO DE PALINOLOGIA. HIDALGO PRIETO RAFAEL                                     | 269,85                                     | 0,00  | 269,85             | 269,85           | 0,00  |



# Universidad Pablo de Olavide

## ESTADO DE EJECUCIÓN DEL GASTO

### OBLIGACIONES DEL PRESUPUESTO DE CERRADOS DEL EJERCICIO 2008

#### SUBINFORME DE TOTALES POR ORGÁNICAS

**EJERCICIO: 2007**

| Clasificación Orgánica | Explicación   | Obligaciones Pendtes. de Pago a 1 de Enero | Rectificaciones de saldo entrante y anulaciones | Total Obligaciones | Pagos Realizados | Obligaciones Pendtes. de Pago a 31 de Diciembre |
|------------------------|---|--|---|--------------------|------------------|---|
| 3005013302             | CONV. NEWBIOTECHNIC. NAVAS LLORET PLACIDO. DESARROLLO NUEVOS SISTEMAS DETECCION GENOTOXICIDAD MITOXICIDAD PRECLINICA Y CLINICA                    | 2.189,15                                   | 0,00  | 2.189,15           | 2.189,15         | 0,00  |
| 3005013402             | CONT. SOS CUETARA PRYTO. DESARROLLO DE SISTEMAS ELECTRONICOS DE OLFATO PARA LA EVALUACION DE CALIDAD DEL ACEITE DE OLIVA. J. MARIA PEDROSA POYATO | 575,90                                     | 0,00  | 575,90             | 575,90           | 0,00  |
| 3005013403             | CONT. INGENIERIA DE PROTECCION AMBIENTAL PRTO. MEDIDAS COMPENSATORIAS DEL EMBALSE DE LA BREÑA II MANUEL FERRERAS ROMERO                           | 9.411,54                                   | 0,00  | 9.411,54           | 9.411,54         | 0,00  |
| 3005013404             | CONV. SERVICIOS MINEROS DE ANDALUCIA. ORTIZ CALDERON PILAR. INFORME AMBIENTAL PLANTA DE ASFALTO AUTOVIA A 66                                      | 143,04                                     | 0,00  | 143,04             | 143,04           | 0,00  |
| 3005031001             | PATROC. XXXI JORNADAS LATINOAM. DCHO. AERONAUT. Y ESPACIAL  | 390,42                                     | 0,00  | 390,42             | 390,42           | 0,00  |
| 3005042602             | CONV. EXTENDA PARA BECARIO COLABORACION ACTIVIDADES DE LA CATEDRA. JOSE M. SANCHEZ VAZQUEZ  | 2,12                                       | 0,00  | 2,12               | 2,12             | 0,00  |



**Universidad Pablo de Olavide**  
**ESTADO DE EJECUCIÓN DEL GASTO**  
**OBLIGACIONES DEL PRESUPUESTO DE CERRADOS DEL EJERCICIO 2008**  
**SUBINFORME DE TOTALES POR ORGÁNICAS**

**EJERCICIO: 2007**

| Clasificación Orgánica | Explicación  | Obligaciones Pendtes. de Pago a 1 de Enero | Rectificaciones de saldo entrante y anulaciones | Total Obligaciones | Pagos Realizados | Obligaciones Pendtes. de Pago a 31 de Diciembre |
|------------------------|--|--|---|--------------------|------------------|---|
| 3005042604             | CONV. FUNDACION BANCAJA. CABELLO MEDINA CARMEN. CATEDRA BANCAJA JOVENES EMPRENDEDORES        | 1.249,34                                   | 0,00  | 1.249,34           | 1.249,34         | 0,00  |
| 3005049001             | SUBV. BIOMEDAL PARA PROYECTOS ENGENEX Y RIBOREG DEL CABD                                     | 1.578,06                                   | 0,00  | 1.578,06           | 1.578,06         | 0,00  |
| 3005083002             | SUBV. DE FUND. BOTIN PARA PYTO. INVESTIG. ARQUEOLOGICA VILLA ADRIANA 2006. PILAR LEON ALONSO | 51.267,36                                  | 0,00  | 51.267,36          | 51.267,36        | 0,00  |
| 3005343301             | SUBV. FUND. MARIO LOSANTOS CONTR. SERGIO A. SIERRA DOMINGUEZ                                 | 401,68                                     | 0,00  | 401,68             | 401,68           | 0,00  |
| 3005349801             | SUBV. FUND. EL MONTE PARA BECAS DE INVESTIGACION ADSCRITAS AL P.P. VICERRECT. INVESTIGACION  | 492,84                                     | 0,00  | 492,84             | 492,84           | 0,00  |
| 3006049402             | SUBV. MEC PARA CONTRATACION PERSONAL TECNICO APOYO, PTA 2003 04 00299. OTRI                  | 613,38                                     | 0,00  | 613,38             | 613,38           | 0,00  |
| 3006082303             | SUBV. DEL MCT PARA PYTO. VEM2003 20574 C03 01. SANTIAGO LAGO ARANDA                          | 139,63                                     | 0,00  | 139,63             | 139,63           | 0,00  |

# Universidad Pablo de Olavide

## ESTADO DE EJECUCIÓN DEL GASTO

### OBLIGACIONES DEL PRESUPUESTO DE CERRADOS DEL EJERCICIO 2008

#### SUBINFORME DE TOTALES POR ORGÁNICAS



**EJERCICIO: 2007**

| Clasificación Orgánica | Explicación   | Obligaciones Pendtes. de Pago a 1 de Enero | Rectificaciones de saldo entrante y anulaciones | Total Obligaciones | Pagos Realizados | Obligaciones Pendtes. de Pago a 31 de Diciembre |
|------------------------|---|--|---|--------------------|------------------|---|
| 3006082305             | PYTO. MCT ENE2004.01657 ALT, EN COLABORACION CON UCA. JUAN A. ANTA MONTALVO | 405,35                                     | 0,00  | 405,35             | 405,35           | 0,00  |
| 3006102303             | SUBV. MCT Y FEDER PARA PYTO. BMC2003 05495. D. JUAN JIMENEZ MARTINEZ        | 146,30                                     | 0,00  | 146,30             | 146,30           | 0,00  |
| 3006102304             | PYTO. MCT Y FEDER REN2003 09509 C02 02. JOSE A. MERINO ORTEGA               | 1.174,29                                   | 0,00  | 1.174,29           | 1.174,29         | 0,00  |
| 3006419803             | PROGRAMA RAMON Y CAJAL 2003, INVEST. D. ANTONIO MIRANDA VIZUETE             | 838,59                                     | 0,00  | 838,59             | 838,59           | 0,00  |
| 3006419805             | PROGRAMA RAMON Y CAJAL 2003, INVEST. D. JOSE A. SCHEZ ALCAZA                | 838,59                                     | 0,00  | 838,59             | 838,59           | 0,00  |
| 3006419806             | PROGRAMA RAMON Y CAJAL 2003, INVEST. DÑA. SOFIA GALERO DIAZ                 | 199,25                                     | 0,00  | 199,25             | 199,25           | 0,00  |
| 3006419808             | PROGRAMA RAMON Y CAJAL 2003, INVEST. D. MANUEL A. BALLESTERO                | 838,59                                     | 0,00  | 838,59             | 838,59           | 0,00  |
| 3006419809             | PROGRAMA RAMON Y CAJAL 2006, INVEST. D. NICOLAS PORTEIRO FRESCO             | 1.112,27                                   | 0,00  | 1.112,27           | 1.112,27         | 0,00  |
| 3006419810             | PROGRAMA RAMON Y CAJAL 2006, INVEST. DÑA. BEATRIZ ESTRADA MARTIN            | 2.603,13                                   | 0,00  | 2.603,13           | 2.603,13         | 0,00  |



**Universidad Pablo de Olavide**  
**ESTADO DE EJECUCIÓN DEL GASTO**  
**OBLIGACIONES DEL PRESUPUESTO DE CERRADOS DEL EJERCICIO 2008**  
**SUBINFORME DE TOTALES POR ORGÁNICAS**

**EJERCICIO: 2007**

| Clasificación Orgánica | Explicación  | Obligaciones Pendtes. de Pago a 1 de Enero | Rectificaciones de saldo entrante y anulaciones | Total Obligaciones | Pagos Realizados | Obligaciones Pendtes. de Pago a 31 de Diciembre |
|------------------------|--|--|---|--------------------|------------------|---|
| 3006419811             | PROGRAMA RAMON Y CAJAL 2003, INVEST. D. PETER ASKJAER, TRANSFERIDO DE INSTITUT RECERCA           | 838,55                                     | 0,00  | 838,55             | 838,55           | 0,00  |
| 3007012101             | CONT. CONSEJO SUPERIOR DEPORTES. GAMERO CASADO. VIOLENCIA, RACISMO XENOFOBIA                     | 9.000,00                                   | 0,00  | 9.000,00           | 9.000,00         | 0,00  |
| 3007043301             | SUBV. MEC PARA CONTRATACION PERSONAL TECNICO APOYO, PTA 2003.02.00897. JOSE MARIA DELGADO GARCIA | 54,53                                      | 0,00  | 54,53              | 54,53            | 0,00  |
| 3007083201             | SUBV. MEC PARA PYTO PETRI PTR95 0982 OP. EDUARDO SANTERO SANTURINO                               | 7.334,03                                   | 0,00  | 7.334,03           | 7.334,03         | 0,00  |
| 3007102001             | SUBV. MEC Y FEDER PARA PYTO. SEJ2004 08192. ANDRES RODRIGUEZ BENOT                               | 4.273,19                                   | 0,00  | 4.273,19           | 4.273,19         | 0,00  |
| 3007102002             | SUBV. MEC Y FEDER PARA PYTO. SEJ2005 08409. ROSARIO VALPUESTA FERNANDEZ                          | 1.309,82                                   | 0,00  | 1.309,82           | 1.309,82         | 0,00  |
| 3007102005             | SUBV. MEC Y FEDER PYTO. SEJ2007-61825 BERNARDO PERINAN GOMEZ                                     | 125,00                                     | 0,00  | 125,00             | 125,00           | 0,00  |



**Universidad Pablo de Olavide**  
**ESTADO DE EJECUCIÓN DEL GASTO**  
**OBLIGACIONES DEL PRESUPUESTO DE CERRADOS DEL EJERCICIO 2008**  
**SUBINFORME DE TOTALES POR ORGÁNICAS**

**EJERCICIO: 2007**

| Clasificación Orgánica | Explicación  | Obligaciones Pendtes. de Pago a 1 de Enero | Rectificaciones de saldo entrante y anulaciones | Total Obligaciones | Pagos Realizados | Obligaciones Pendtes. de Pago a 31 de Diciembre |
|------------------------|--|--|---|--------------------|------------------|---|
| 3007102101             | SUBV. MEC Y FEDER PARA PYTO. SEJ2004 07614. VICENTE C. GUZMAN FLUJA            | 6.100,00                                   | 0,00  | 6.100,00           | 6.100,00         | 0,00  |
| 3007102102             | SUBV. MEC Y FEDER PARA PYTO. SEJ2004 07939 C03 03. LUCIA MILLAN MORO           | 709,70                                     | 0,00  | 709,70             | 709,70           | 0,00  |
| 3007102103             | SUBV. MEC Y FEDER PARA PYTO. SEJ2005 09408 C02 01. JAVIER LASARTE ALVAREZ      | 5.190,37                                   | 0,00  | 5.190,37           | 5.190,37         | 0,00  |
| 3007102104             | SUBV. MEC Y FEDER PARA PYTO. SEJ2006 14556. RAMON LUIS SORIANO DIAZ            | 1.395,14                                   | 0,00  | 1.395,14           | 1.395,14         | 0,00  |
| 3007102301             | SUBV. MEC FEDER PARA PROYECTO CGL2004 05187 C03 03 CLI. PEDRO RIBERA RODRIGUEZ | 3.224,22                                   | 0,00  | 3.224,22           | 3.224,22         | 0,00  |
| 3007102302             | SUBV. MEC Y FEDER PARA PYTO. CTQ2004 06564 C04 02. ILDEFONSO PEREZ OT          | 0,53                                       | 0,00  | 0,53               | 0,53             | 0,00  |
| 3007102303             | SUBV. MEC Y FEDER PARA PYTO. CTQ2004 07730 C02 01. SANTIAGO LAGO ARANDA        | 12.454,05                                  | 0,00  | 12.454,05          | 12.454,05        | 0,00  |
| 3007102304             | SUBV. MEC Y FEDER PARA PYTO. CTQ2004 00582. JOSE A. MEJIAS ROMERO              | 7.690,05                                   | 0,00  | 7.690,05           | 7.690,05         | 0,00  |
| 3007102306             | SUBV. MEC Y FEDER PARA PYTO. BIO2004 01354. FERNANDO GOVANTES ROMERO           | 8.974,49                                   | 0,00  | 8.974,49           | 8.974,49         | 0,00  |



# Universidad Pablo de Olavide

## ESTADO DE EJECUCIÓN DEL GASTO

### OBLIGACIONES DEL PRESUPUESTO DE CERRADOS DEL EJERCICIO 2008

#### SUBINFORME DE TOTALES POR ORGÁNICAS

**EJERCICIO: 2007**

| Clasificación Orgánica | Explicación   | Obligaciones Pendtes. de Pago a 1 de Enero | Rectificaciones de saldo entrante y anulaciones | Total Obligaciones | Pagos Realizados | Obligaciones Pendtes. de Pago a 31 de Diciembre |
|------------------------|---|--|---|--------------------|------------------|---|
| 3007102307             | SUBV. MEC Y FEDER PARA PYTO. BFU2005 01024 BFI. JOSE MARIA D              | 8.238,01                                   | 0,00  | 8.238,01           | 8.238,01         | 0,00  |
| 3007102308             | SUBV. MEC Y FEDER PARA PYTO. BFU2005 02512 BFI. AGNES GRUART              | 4.416,41                                   | 0,00  | 4.416,41           | 4.416,41         | 0,00  |
| 3007102310             | SUBV. MEC Y FEDER PARA PYTO. BFU2005 03017. PLACIDO NAVAS LLORET          | 117,58                                     | 0,00  | 117,58             | 117,58           | 0,00  |
| 3007102311             | SUBV. MEC Y FEDER PARA PYTO. BIO2005 03094. EDUARDO SANTERO SANTURINO     | 428,98                                     | 0,00  | 428,98             | 428,98           | 0,00  |
| 3007102501             | SUBV. MEC FEDER PARA PROYECTO SEJ2004.06161. JOSE MARIA VALCUENDE DEL RIO | 1,10                                       | 0,00  | 1,10               | 1,10             | 0,00  |
| 3007102601             | SUBV. MEC Y FEDER PARA PYTO. SEJ2005 01913. FERNANDO GUTIERREZ HIDALGO    | 1.274,98                                   | 0,00  | 1.274,98           | 1.274,98         | 0,00  |
| 3007102602             | SUBV. MEC Y FEDER PARA PYTO. SEJ2005 06652. CONCEPCION ALVAREZ DARDET     | 4.351,60                                   | 0,00  | 4.351,60           | 4.351,60         | 0,00  |
| 3007102604             | SUBV. MEC Y FEDER PARA PYTO. SEJ2006 15105. RAMON VALLE CABRERA           | 7.662,76                                   | 0,00  | 7.662,76           | 7.662,76         | 0,00  |





**Universidad Pablo de Olavide**  
**ESTADO DE EJECUCIÓN DEL GASTO**  
**OBLIGACIONES DEL PRESUPUESTO DE CERRADOS DEL EJERCICIO 2008**  
**SUBINFORME DE TOTALES POR ORGÁNICAS**

**EJERCICIO: 2007**

| Clasificación Orgánica | Explicación  | Obligaciones Pendtes. de Pago a 1 de Enero | Rectificaciones de saldo entrante y anulaciones | Total Obligaciones | Pagos Realizados | Obligaciones Pendtes. de Pago a 31 de Diciembre |
|------------------------|--|--|---|--------------------|------------------|---|
| 3007102605             | SUBV. MEC. SEJ2006 14747 JOSE LUIS SALMERON SILVERA SISTEMAS DE INFORMACION BASADOS EN TECNICAS PROSPECTIVAS PARA EL SOPORTE DE POLITICAS TECNOLOGICAS | 4.450,07                                   | 0,00  | 4.450,07           | 4.450,07         | 0,00  |
| 3007102606             | SUBV. MEC Y FEDER PYTO. SEJ2006 08416. GESTION RECURSOS PESQUEROS DESDE PERSPECTIVA BIO ECON. SOCIAL ORGANIZATIVA. INES HERRERO CHACON                 | 746,93                                     | 0,00  | 746,93             | 746,93           | 0,00  |
| 3007103001             | SUBV. MEC Y FEDER PARA PYTO. HUM2005 07357 C03 03. JUAN M. CORTES COPETE   | 2.860,36                                   | 0,00  | 2.860,36           | 2.860,36         | 0,00  |
| 3007103002             | SUBV. MEC Y FEDER PARA PYTO. HUM2006 10206. MANUEL HERRERO SANCHEZ   | 249,71                                     | 0,00  | 249,71             | 249,71           | 0,00  |
| 3007103003             | SUBV. MEC Y FEDER PARA PYTO. HUM2006 04177. MANUEL GONZALEZ DE MOLINA NAVARRO  | 1.765,20                                   | 0,00  | 1.765,20           | 1.765,20         | 0,00  |
| 3007103201             | SUBV. MEC Y FEDER PARA PYTO. CTQ2006 10900. ILDEFONSO PEREZ OT   | 9.017,44                                   | 0,00  | 9.017,44           | 9.017,44         | 0,00  |
| 3007103204             | SUBV. MEC Y FEDER BIO2007-63754 FERNANDO GOVANTES ROMERO   | 2.482,62                                   | 0,00  | 2.482,62           | 2.482,62         | 0,00  |



# Universidad Pablo de Olavide

## ESTADO DE EJECUCIÓN DEL GASTO

### OBLIGACIONES DEL PRESUPUESTO DE CERRADOS DEL EJERCICIO 2008

#### SUBINFORME DE TOTALES POR ORGÁNICAS

**EJERCICIO: 2007**

| Clasificación Orgánica | Explicación  | Obligaciones Pendtes. de Pago a 1 de Enero | Rectificaciones de saldo entrante y anulaciones | Total Obligaciones | Pagos Realizados | Obligaciones Pendtes. de Pago a 31 de Diciembre |
|------------------------|--|--|---|--------------------|------------------|---|
| 3007103301             | SUBV. MEC Y FEDER PARA PYTO. DEP2005 00238 C04 04. GUILLERMO LOPEZ LLUCH   | 372,20                                     | 0,00  | 372,20             | 372,20           | 0,00  |
| 3007103303             | SUBV. MEC Y FEDER PARA PYTO. BFU2006 14155. ANTONIO RODRIGUEZ MORENO   | 3.797,61                                   | 0,00  | 3.797,61           | 3.797,61         | 0,00  |
| 3007103304             | SUBV. MEC. BFU200605304 AGUSTIN GONZALEZ FONTES DE ALBORNOZ ABSORCION REDUCCION Y DISTRIBUCION DE NITRATO EN PLANTAS CULTIVADAS BAJO DEFICIENCIA EN BO | 3.467,96                                   | 0,00  | 3.467,96           | 3.467,96         | 0,00  |
| 3007103305             | SUBV. MEC Y FEDER PYTO. REF. CTM2006 26222 E. ANTONIO PRADO MORENO. EFTOS. CONTAM. MAGN. DROSOPHILA  | 23.177,73                                  | 0,00  | 23.177,73          | 23.177,73        | 0,00  |
| 3007103306             | SUBV. MEC Y FEDER PYTO. REF. BFU2006 26084 E JOSE MARIA DELGADO GARCIA A SATELLITE SYMPOSIUM TO THE 17 MEETING OF THE NEURAL CONTROL OF MOVEMENT SOCIE | 1.460,96                                   | 0,00  | 1.460,96           | 1.460,96         | 0,00  |
| 3007103402             | SUBV. MEC Y FEDER PARA PYTO. CGL2006 13665 C02 01. ANTONIO GALLARDO CORREA   | 5.566,71                                   | 0,00  | 5.566,71           | 5.566,71         | 0,00  |



# Universidad Pablo de Olavide

## ESTADO DE EJECUCIÓN DEL GASTO

### OBLIGACIONES DEL PRESUPUESTO DE CERRADOS DEL EJERCICIO 2008

#### SUBINFORME DE TOTALES POR ORGÁNICAS

**EJERCICIO: 2007**

| Clasificación Orgánica | Explicación   | Obligaciones Pendtes. de Pago a 1 de Enero | Rectificaciones de saldo entrante y anulaciones | Total Obligaciones | Pagos Realizados | Obligaciones Pendtes. de Pago a 31 de Diciembre |
|------------------------|---|--|---|--------------------|------------------|---|
| 3007103403             | SUBV. MEC Y FEDER PARA PYTO. CGL2006 08638. JUAN CARLOS BALANYA ROURE   | 202,10                                     | 0,00  | 202,10             | 202,10           | 0,00  |
| 3007103406             | SUBV. MEC Y FEDER REF. ENE2007-68040-C03-01/ALT JUAN ANTONIO ANTA MONTALVO  | 2,13                                       | 0,00  | 2,13               | 2,13             | 0,00  |
| 3007109001             | SUBV. MEC Y FEDER PARA PYTO. BFU2006 00349. FERNANDO CASARES FERNANDEZ  | 2.870,48                                   | 0,00  | 2.870,48           | 2.813,16         | 57,32   |
| 3007109002             | SUBV. MEC Y FEDER PARA PYTO. SAF2006 06673. FRANCISCO MARTIN BERMUDO  | 6.967,16                                   | 0,00  | 6.967,16           | 6.967,16         | 0,00  |
| 3007109003             | SUBV. MEC BFU2006 07391 MANUEL J. MUÑOZ RUIZ PYTO. IDENTIFICACION Y CARACTERIZACION DE NUEVOS LOCI QUE AFECTAN LONGEVIDAD Y DESARROLLO EN CAENORHABDI | 8.844,43                                   | 0,00  | 8.844,43           | 8.844,43         | 0,00  |
| 3007109004             | SUBV. MEC Y FEDER PROYTO. BFU2006-11672 JUAN JIMENEZ MARTINEZ DIVISION CELULAR EN LEVADURAS: UN MODELO FUNCIONAL EUCARIONTE                           | 20.286,40                                  | 0,00  | 20.286,40          | 20.286,40        | 0,00  |
| 3007349801             | SUBV. MEC BECAS POSTDOCTORALES FPI 2006   | 4.965,80                                   | 0,00  | 4.965,80           | 4.965,80         | 0,00  |



# Universidad Pablo de Olavide

## ESTADO DE EJECUCIÓN DEL GASTO

### OBLIGACIONES DEL PRESUPUESTO DE CERRADOS DEL EJERCICIO 2008

#### SUBINFORME DE TOTALES POR ORGÁNICAS

**EJERCICIO: 2007**

| Clasificación Orgánica | Explicación  | Obligaciones Pendtes. de Pago a 1 de Enero | Rectificaciones de saldo entrante y anulaciones | Total Obligaciones | Pagos Realizados | Obligaciones Pendtes. de Pago a 31 de Diciembre |
|------------------------|--|--|---|--------------------|------------------|---|
| 3007349802             | SUBV. MEC CONTRATACION LABORAL BECARIOS FPU 2006                                     | 803,36                                     | 0,00  | 803,36             | 803,36           | 0,00  |
| 3007412301             | PROGRAMA JUAN DE LA CIERVA. CONTRATADO DR. EMILIO SIENDONES CASTILLO                 | 612,96                                     | 0,00  | 612,96             | 612,96           | 0,00  |
| 3007442601             | SUBV. MEC ACCIONES COMPLEMENTARIAS 2004, SEJ2004.20297 E. RAMON VALLE CABRERA        | 1.251,59                                   | 0,00  | 1.251,59           | 1.251,59         | 0,00  |
| 3007442701             | SUBV. MEC ACCIONES COMPLEMENTARIAS 2006, SEJ2006.27586 E. ANTONIO VILLAR NOTARIO     | 6.144,11                                   | 0,00  | 6.144,11           | 6.144,11         | 0,00  |
| 3007472101             | SUBV. MEC PROG. JOSE CASTILLEJO BENEF RODRIGUEZ PRIETO, RAFAEL                       | 2.620,00                                   | 0,00  | 2.620,00           | 2.620,00         | 0,00  |
| 3007472601             | SUBV. MEC PROG. JOSE CASTILLEJO BENEF. DIAZ LUQUE, PABLO                             | 2.620,00                                   | 0,00  | 2.620,00           | 2.620,00         | 0,00  |
| 3008048912             | SUBV. CICE 2005.2006 CONSTRUC. ESPACIO EUROPEO EDUCACION SUPERIOR. DERECHO, LADE     | 1.746,77                                   | 0,00  | 1.746,77           | 1.746,77         | 0,00  |
| 3008048914             | SUBV. CICE 2005.2006 CONSTRUC. ESPACIO EUROPEO EDUCACION SUPERIOR. DIRECCION GENERAL | 29.757,68                                  | 0,00  | 29.757,68          | 29.757,68        | 0,00  |



# Universidad Pablo de Olavide

## ESTADO DE EJECUCIÓN DEL GASTO

### OBLIGACIONES DEL PRESUPUESTO DE CERRADOS DEL EJERCICIO 2008

#### SUBINFORME DE TOTALES POR ORGÁNICAS

**EJERCICIO: 2007**

| Clasificación Orgánica | Explicación   | Obligaciones Pendtes. de Pago a 1 de Enero | Rectificaciones de saldo entrante y anulaciones | Total Obligaciones | Pagos Realizados | Obligaciones Pendtes. de Pago a 31 de Diciembre |
|------------------------|---|--|---|--------------------|------------------|---|
| 3008048916             | SUBV. CICE 2006 ESPACIO EUROPEO EDUCACION SUPERIOR. EXPERIENCIA PILOTO ECTS DERECHO                         | 1.810,02                                   | 0,00  | 1.810,02           | 1.810,02         | 0,00  |
| 3008048917             | SUBV. CICE 2006 ESPACIO EUROPEO EDUCACION SUPERIOR. EXPERIENCIA PILOTO ECTS LADE                            | 267,60                                     | 0,00  | 267,60             | 267,60           | 0,00  |
| 3008048918             | SUBV. CICE 2006 ESPACIO EUROPEO EDUCACION SUPERIOR. EXPERIENCIA PILOTO ECTS DERECHO ADE                     | 3.982,32                                   | 0,00  | 3.982,32           | 3.982,32         | 0,00  |
| 3008048919             | SUBV. CICE 2006 ESPACIO EUROPEO EDUCACION SUPERIOR. EXPERIENCIA PILOTO ECTS EDUCACION SOCIAL TRABAJO SOCIAL | 1.403,93                                   | 0,00  | 1.403,93           | 1.403,93         | 0,00  |
| 3008048921             | SUBV. CICE 2006 ESPACIO EUROPEO EDUCACION SUPERIOR. EXPERIENCIA PILOTO ECTS CIENCIAS POLITICAS              | 924,90                                     | 0,00  | 924,90             | 924,90           | 0,00  |
| 3008048922             | SUBV. CICE 2006 ESPACIO EUROPEO EDUCACION SUPERIOR. EXPERIENCIA PILOTO ECTS DERECHO CIENCIAS POLITICAS      | 924,90                                     | 0,00  | 924,90             | 924,90           | 0,00  |
| 3008048923             | SUBV. CICE 2006 ESPACIO EUROPEO EDUCACION SUPERIOR. EXPERIENCIA PILOTO ECTS INFORMATICA                     | 1.291,21                                   | 0,00  | 1.291,21           | 1.291,21         | 0,00  |



**Universidad Pablo de Olavide**  
**ESTADO DE EJECUCIÓN DEL GASTO**  
**OBLIGACIONES DEL PRESUPUESTO DE CERRADOS DEL EJERCICIO 2008**  
**SUBINFORME DE TOTALES POR ORGÁNICAS**

**EJERCICIO: 2007**

| Clasificación Orgánica | Explicación  | Obligaciones Pendtes. de Pago a 1 de Enero | Rectificaciones de saldo entrante y anulaciones | Total Obligaciones | Pagos Realizados | Obligaciones Pendtes. de Pago a 31 de Diciembre |
|------------------------|--|--|---|--------------------|------------------|---|
| 3008048925             | SUBV. CICE EEEES 2006. PROYECTO M1 P1 APRENDIZAJE DERECHO. BERNARDO PERIÑAN GOMEZ    | 421,99                                     | 0,00  | 421,99             | 421,99           | 0,00  |
| 3008048929             | SUBV. CICE EEEES 2006. PROYECTO M1 P5 MATEMATICAS. M CARMEN MELGAR HIRALDO           | 1.043,48                                   | 0,00  | 1.043,48           | 1.043,48         | 0,00  |
| 3008048930             | SUBV. CICE EEEES 2006. PROYECTO M1 P6 BASE DE DATOS. DOMINGO S RODRIGUEZ BAENA       | 878,05                                     | 0,00  | 878,05             | 878,05           | 0,00  |
| 3008048931             | SUBV. CICE EEEES 2006. PROYECTO M1 P7 INGENIERIA DE SOFTWARE. ROBERTO RUIZ SANCHEZ   | 1.082,86                                   | 0,00  | 1.082,86           | 1.082,86         | 0,00  |
| 3008048932             | SUBV. CICE EEEES 2006. PROYECTO M1 P8 ESTADISTICA. ANTONIO F DE AMORES HERNANDEZ     | 527,10                                     | 0,00  | 527,10             | 527,10           | 0,00  |
| 3008048935             | SUBV. CICE EEEES 2006. PROYECTO M2 P2 INTERDISCIPLINARIEDAD. M CARMEN MONREAL GIMENO | 1.012,57                                   | 0,00  | 1.012,57           | 1.012,57         | 0,00  |
| 3008048936             | SUBV. CICE EEEES 2006. PROYECTO M2 P3 ANALISIS CRITICO. VIRGINIA MARTINEZ LOZANO     | 318,56                                     | 0,00  | 318,56             | 318,56           | 0,00  |

# Universidad Pablo de Olavide

## ESTADO DE EJECUCIÓN DEL GASTO

### OBLIGACIONES DEL PRESUPUESTO DE CERRADOS DEL EJERCICIO 2008

#### SUBINFORME DE TOTALES POR ORGÁNICAS

**EJERCICIO: 2007**

| Clasificación Orgánica | Explicación   | Obligaciones Pendtes. de Pago a 1 de Enero | Rectificaciones de saldo entrante y anulaciones | Total Obligaciones | Pagos Realizados | Obligaciones Pendtes. de Pago a 31 de Diciembre |
|------------------------|---|--|---|--------------------|------------------|---|
| 3008048937             | SUBV. CICE EEEES 2006. PROYECTO M2 P4 APRENDIZAJE. JOSE L SARASOLA SANCHEZ SERRANO            | 808,32                                     | 0,00  | 808,32             | 808,32           | 0,00  |
| 3008048940             | SUBV. CICE EEEES 2006. PROYECTO M2 P7 INNOVACION DOCENTE TRADUCCION. ANA MARIA MEDINA REGUERA | 235,29                                     | 0,00  | 235,29             | 235,29           | 0,00  |
| 3008048941             | SUBV. CICE EEEES 2006. PROYECTO M2 P8 EXPERIENCIA PILOTO. JUAN ANTONIO LEON PRADOS            | 365,77                                     | 0,00  | 365,77             | 365,77           | 0,00  |
| 3008048942             | SUBV. MEC (A TRAVES DE LA C.I.C.E) PARA ADAPTACION AL E.E.E.S. 2006-2007                      | 31,48                                      | 0,00  | 31,48              | 31,48            | 0,00  |
| 3008049002             | SUBV. EXCEPCIONAL CICE PARA CABD. GENOMICA FUNCIONAL VERTEBRADOS. ORDEN 29 09 2006            | 399.141,53                                 | 0,00  | 399.141,53         | 399.141,53       | 0,00  |
| 3008049101             | SUBV. CICE PARA GASTOS DERIVADOS DESARROLLO FLAMENCO. RAFAEL INFANTE MACIAS                   | 815,82                                     | 0,00  | 815,82             | 815,82           | 0,00  |
| 3008049402             | SUBV. C.I.C.E. TRANSFERENCIA DE TECNOLOGIA 2006. OTRI   | 8.342,37                                   | 0,00  | 8.342,37           | 8.342,37         | 0,00  |



# Universidad Pablo de Olavide

## ESTADO DE EJECUCIÓN DEL GASTO

### OBLIGACIONES DEL PRESUPUESTO DE CERRADOS DEL EJERCICIO 2008

#### SUBINFORME DE TOTALES POR ORGÁNICAS

**EJERCICIO: 2007**

| Clasificación Orgánica | Explicación   | Obligaciones Pendtes. de Pago a 1 de Enero | Rectificaciones de saldo entrante y anulaciones | Total Obligaciones | Pagos Realizados | Obligaciones Pendtes. de Pago a 31 de Diciembre |
|------------------------|---|--|---|--------------------|------------------|---|
| 3008049403             | SUBV. C.I.C.E. PLAN ANUAL ACTUACION TRANSFERENCIA DE TECNOLOGIA 2006. OTRI                | 33.994,89                                  | 0,00  | 33.994,89          | 33.994,89        | 0,00  |
| 3008049702             | SUBV. C.I.C.E. FORMACION POSTGRADO UPO 2006. GONZALO MALVAREZ                             | 29.797,57                                  | 0,00  | 29.797,57          | 29.797,57        | 0,00  |
| 3008052011             | AYUDA AL GRUPO INVESTIGACION SEJ 172, RESOLUCION 2005. RODRIGUEZ SAÑUDO GUTIERREZ, FERMIN | 3.724,30                                   | 0,00  | 3.724,30           | 3.724,30         | 0,00  |
| 3008052012             | AYUDA AL GRUPO INVESTIGACION SEJ 302, RESOLUCION 2005. GARCIA MARIN, JOSE MARIA           | 1.630,86                                   | 0,00  | 1.630,86           | 1.630,86         | 0,00  |
| 3008052017             | AYUDA GRUPO INVESTIGACION SEJ 333. CONV. 2006. RESOL. 2007. MADRID PARRA AGUSTIN          | 2.467,95                                   | 0,00  | 2.467,95           | 2.467,95         | 0,00  |
| 3008052117             | AYUDA GRUPO INVESTIGACION SEJ 277. CONV. 2006. RESOL. 2007. SORIANO DIAZ RAMON LUIS       | 1.000,00                                   | 0,00  | 1.000,00           | 1.000,00         | 0,00  |
| 3008052603             | AYUDA AL GRUPO INVESTIGACION SEJ 111, RESOLUCION 2005. CARRASCO FENECH, FRANCISCO         | 0,10                                       | 0,00  | 0,10               | 0,10             | 0,00  |



# Universidad Pablo de Olavide

## ESTADO DE EJECUCIÓN DEL GASTO

### OBLIGACIONES DEL PRESUPUESTO DE CERRADOS DEL EJERCICIO 2008

#### SUBINFORME DE TOTALES POR ORGÁNICAS

**EJERCICIO: 2007**

| Clasificación Orgánica | Explicación   | Obligaciones Pendtes. de Pago a 1 de Enero | Rectificaciones de saldo entrante y anulaciones | Total Obligaciones | Pagos Realizados | Obligaciones Pendtes. de Pago a 31 de Diciembre |
|------------------------|---|--|---|--------------------|------------------|---|
| 3008052604             | AYUDA AL GRUPO INVESTIGACION SEJ 141, RESOLUCION 2005. MARTIN MARIN, JOSE LUIS              | 417,99                                     | 0,00  | 417,99             | 417,99           | 0,00  |
| 3008052605             | AYUDA AL GRUPO INVESTIGACION SEJ 111. RESOLUCION 2007.CARRASCO FENECH FRANCISCO. SUBV. CICE | 1.441,50                                   | 0,00  | 1.441,50           | 1.441,50         | 0,00  |
| 3008052704             | AYUDA AL GRUPO INVESTIGACION SEJ 246, RESOLUCION 2005. OKEAN ALONSO, JOSE MARIA             | 2.523,59                                   | 0,00  | 2.523,59           | 2.523,59         | 0,00  |
| 3008052705             | AYUDA AL GRUPO INVESTIGACION SEJ 332, RESOLUCION 2005. GUERRERO CASAS, FLOR                 | 5.068,40                                   | 0,00  | 5.068,40           | 5.068,40         | 0,00  |
| 3008052706             | AYUDA AL GRUPO INVESTIGACION SEJ 392, RESOLUCION 2005. FERNANDEZ ROCA, FCO. JAVIER          | 1.600,61                                   | 0,00  | 1.600,61           | 1.600,61         | 0,00  |
| 3008052707             | AYUDA GRUPO INVESTIGACION SEJ 246. CONV. 2006 RESOL 2007. OKEAN ALONSO JOSE MARIA           | 995,77                                     | 0,00  | 995,77             | 995,77           | 0,00  |
| 3008052708             | AYUDA GRUPO INVESTIGACION SEJ 332. CONV. 2006. RESOL. 2007. GUERRERO CASAS FLOR MARIA       | 4.454,94                                   | 0,00  | 4.454,94           | 4.454,94         | 0,00  |



# Universidad Pablo de Olavide

## ESTADO DE EJECUCIÓN DEL GASTO

### OBLIGACIONES DEL PRESUPUESTO DE CERRADOS DEL EJERCICIO 2008

#### SUBINFORME DE TOTALES POR ORGÁNICAS

**EJERCICIO: 2007**

| Clasificación Orgánica | Explicación   | Obligaciones Pendtes. de Pago a 1 de Enero | Rectificaciones de saldo entrante y anulaciones | Total Obligaciones | Pagos Realizados | Obligaciones Pendtes. de Pago a 31 de Diciembre |
|------------------------|---|--|---|--------------------|------------------|---|
| 3008052709             | AYUDA GRUPO INVESTIGACION SEJ 392. CONV. 2006. RESOL. 2007. FERNANDEZ ROCA FCO. JAVIER  | 321,38                                     | 0,00  | 321,38             | 321,38           | 0,00  |
| 3008052905             | AYUDA AL GRUPO INVESTIGACION HUM 616, RESOLUCION 2005. MONREAL GIMENO, CARMEN           | 207,55                                     | 0,00  | 207,55             | 207,55           | 0,00  |
| 3008052906             | AYUDA AL GRUPO INVESTIGACION HUM 797, RESOLUCION 2005. SANCHEZ MEDINA, JOSE ANTONIO     | 1.066,26                                   | 0,00  | 1.066,26           | 1.066,26         | 0,00  |
| 3008052907             | AYUDA AL GRUPO INVESTIGACION SEJ 218, RESOLUCION 2005. ESCALERA REYES, JAVIER           | 120,32                                     | 0,00  | 120,32             | 120,32           | 0,00  |
| 3008052909             | AYUDA GRUPO INVESTIGACION SEJ 218. CONV. 2006 RESOL. 2007. ESCALERA REYES FCO. JAVIER   | 862,27                                     | 0,00  | 862,27             | 862,27           | 0,00  |
| 3008052910             | AYUDA GRUPO INVESTIGACION SEJ 345. CONV. 2006 RESOL. 2007. RODRIGUEZ GARCIA MARIA JESUS | 1.234,62                                   | 0,00  | 1.234,62           | 1.234,62         | 0,00  |
| 3008053008             | AYUDA AL GRUPO INVESTIGACION HUM 639, RESOLUCION 2005. LEON ALONSO, PILAR               | 108,98                                     | 0,00  | 108,98             | 108,98           | 0,00  |



# Universidad Pablo de Olavide

## ESTADO DE EJECUCIÓN DEL GASTO

### OBLIGACIONES DEL PRESUPUESTO DE CERRADOS DEL EJERCICIO 2008

#### SUBINFORME DE TOTALES POR ORGÁNICAS

**EJERCICIO: 2007**

| Clasificación Orgánica | Explicación  | Obligaciones Pendtes. de Pago a 1 de Enero | Rectificaciones de saldo entrante y anulaciones | Total Obligaciones | Pagos Realizados | Obligaciones Pendtes. de Pago a 31 de Diciembre |
|------------------------|--|--|---|--------------------|------------------|---|
| 3008053009             | AYUDA AL GRUPO INVESTIGACION HUM 647, RESOLUCION 2005. MORENO MENDOZA, ARSENIO       | 1.015,23                                   | 0,00  | 1.015,23           | 1.015,23         | 0,00  |
| 3008053010             | AYUDA AL GRUPO INVESTIGACION HUM 686, RESOLUCION 2005. MIJRA ANDRADES, JOSE MARIA    | 2.509,47                                   | 0,00  | 2.509,47           | 665,57           | 1.843,90  |
| 3008053011             | AYUDA AL GRUPO INVESTIGACION HUM 738, RESOLUCION 2005. FERIA TORIBIO, JOSE MARIA     | 62,96                                      | 0,00  | 62,96              | 62,96            | 0,00  |
| 3008053013             | AYUDA GRUPO INVESTIGACION HUM 209, CONV. 2006. RESOL. 2007. MARCHENA FERNANDEZ JUAN  | 1.774,53                                   | 0,00  | 1.774,53           | 1.774,53         | 0,00  |
| 3008053018             | AYUDA GRUPO INVESTIGACION HUM 738, CONV. 2006. RESOL. 2007. FERIA TORIBIO JOSE MARIA | 691,34                                     | 0,00  | 691,34             | 691,34           | 0,00  |
| 3008053103             | AYUDA AL GRUPO INVESTIGACION HUM 640, RESOLUCION 2005. GOMEZ MORON, REYES            | 453,06                                     | 0,00  | 453,06             | 453,06           | 0,00  |
| 3008053106             | AYUDA GRUPO INVESTIGACION HUM 680, CONV. 2006. RESOL 2007. FERNANDEZ VALVERDE JUAN   | 111,70                                     | 0,00  | 111,70             | 111,70           | 0,00  |

# Universidad Pablo de Olavide

## ESTADO DE EJECUCIÓN DEL GASTO

### OBLIGACIONES DEL PRESUPUESTO DE CERRADOS DEL EJERCICIO 2008

#### SUBINFORME DE TOTALES POR ORGÁNICAS

**EJERCICIO: 2007**

| Clasificación Orgánica | Explicación  | Obligaciones Pendtes. de Pago a 1 de Enero | Rectificaciones de saldo entrante y anulaciones | Total Obligaciones | Pagos Realizados | Obligaciones Pendtes. de Pago a 31 de Diciembre |
|------------------------|--|--|---|--------------------|------------------|---|
| 3008053201             | AYUDA AL GRUPO INVESTIGACION CVI 147, RESOLUCION 2005. JIMENEZ MARTINEZ, JUAN      | 94,81                                      | 0,00  | 94,81              | 94,81            | 0,00  |
| 3008053202             | AYUDA AL GRUPO INVESTIGACION CVI 204, RESOLUCION 2005. SANTERO SANTURINO, EDUARDO  | 830,53                                     | 0,00  | 830,53             | 830,53           | 0,00  |
| 3008053203             | AYUDA AL GRUPO INVESTIGACION CVI 90228, RESOLUCION 2005. LUCENO GARCES, MODESTO    | 161,22                                     | 0,00  | 161,22             | 161,22           | 0,00  |
| 3008053205             | AYUDA GRUPO INVESTIGACION CVI 147. CONV. 2006. RESOL. 2007. JIMENEZ MARTINEZ JUAN  | 4.934,95                                   | 0,00  | 4.934,95           | 4.934,95         | 0,00  |
| 3008053206             | AYUDA GRUPO INVESTIGACION CVI 204. CONV.2006. RESOL.2007.SANTERO SANTURINO EDUARDO | 2.538,06                                   | 0,00  | 2.538,06           | 2.538,06         | 0,00  |
| 3008053209             | AYUDA GRUPO INVESTIGACION RNM 330. CONV. 2006 RESOL. 2007. PEREZ OT ILDEFONSO      | 3.175,66                                   | 0,00  | 3.175,66           | 3.175,66         | 0,00  |
| 3008053303             | AYUDA AL GRUPO INVESTIGACION CVI 177, RESOLUCION 2005. NAVAS LLORET, PLACIDO       | 1.741,26                                   | 0,00  | 1.741,26           | 1.741,26         | 0,00  |

# Universidad Pablo de Olavide

## ESTADO DE EJECUCIÓN DEL GASTO

### OBLIGACIONES DEL PRESUPUESTO DE CERRADOS DEL EJERCICIO 2008

#### SUBINFORME DE TOTALES POR ORGÁNICAS

**EJERCICIO: 2007**

| Clasificación Orgánica | Explicación  | Obligaciones Pendtes. de Pago a 1 de Enero | Rectificaciones de saldo entrante y anulaciones | Total Obligaciones | Pagos Realizados | Obligaciones Pendtes. de Pago a 31 de Diciembre |
|------------------------|--|--|---|--------------------|------------------|---|
| 3008053304             | AYUDA AL GRUPO INVESTIGACION CVI 266, RESOLUCION 2005. GONZALEZ FONTES DE ALBORNOZ, AGUSTIN  | 1.611,91                                   | 0,00  | 1.611,91           | 1.611,91         | 0,00  |
| 3008053306             | AYUDA GRUPO INVESTIGACION CVI 122. CONV. 2006. RESOL. 2007. DELGADO GARCIA J. M.             | 516,00                                     | 0,00  | 516,00             | 516,00           | 0,00  |
| 3008053308             | AYUDA GRUPO INVESTIGACION CVI 266. CONV. 2006. RESOL. 2007. GONZALEZ FONTES ALBORNOZ AGUSTIN | 2.850,20                                   | 0,00  | 2.850,20           | 2.850,20         | 0,00  |
| 3008053401             | AYUDA AL GRUPO INVESTIGACION FQM 319, RESOLUCION 2005. CALERO DIAZ, SOFIA                    | 7.125,71                                   | 0,00  | 7.125,71           | 7.125,71         | 0,00  |
| 3008053403             | AYUDA GRUPO INVESTIGACION FQM 319. CONV. 2006. RESOL. 2007. CALERO DIAZ SOFIA                | 4.879,08                                   | 0,00  | 4.879,08           | 4.879,08         | 0,00  |
| 3008053501             | AYUDA GRUPO INVESTIGACION HUM 832. CONV. 2006 RESOL. 2007. FERNANDEZ TRUAN JUAN CARLOS       | 969,81                                     | 0,00  | 969,81             | 969,81           | 0,00  |
| 3008059003             | AYUDA AL GRUPO INVESTIGACION CVI 280, RESOLUCION 2005. GONZALEZ REYES, ALFONSO               | 310,20                                     | 0,00  | 310,20             | 310,20           | 0,00  |



**Universidad Pablo de Olavide**  
**ESTADO DE EJECUCIÓN DEL GASTO**  
**OBLIGACIONES DEL PRESUPUESTO DE CERRADOS DEL EJERCICIO 2008**  
**SUBINFORME DE TOTALES POR ORGÁNICAS**

**EJERCICIO: 2007**

| Clasificación Orgánica | Explicación  | Obligaciones Pendtes. de Pago a 1 de Enero | Rectificaciones de saldo entrante y anulaciones | Total Obligaciones | Pagos Realizados | Obligaciones Pendtes. de Pago a 31 de Diciembre |
|------------------------|--|--|---|--------------------|------------------|---|
| 3008059005             | AYUDA GRUPO INVESTIGACION CVI 280. CONV. 2006. RESOL. 2007. GONZALEZ REYES A. ACAIMO | 1.260,26                                   | 0,00  | 1.260,26           | 1.260,26         | 0,00  |
| 3008059006             | AYUDA GRUPO INVESTIGACION CVI 295. CONV. 2006. RESOL. 2007. SANCHEZ SANZ M. JOSE     | 488,75                                     | 0,00  | 488,75             | 488,75           | 0,00  |
| 3008082001             | SUBV. CICE PROY. EXCELENCIA 2006. P06 SEJ 02346. Mª R. VALPUESTA FERNANDEZ           | 1.784,52                                   | 0,00  | 1.784,52           | 1.784,52         | 0,00  |
| 3008082101             | SUBV. CICE PROYECTO EXCELENCIA 01305. JOSE MARIA CONTRERAS MAZARIO                   | 931,15                                     | 0,00  | 931,15             | 931,15           | 0,00  |
| 3008082601             | SUBV. CICE PROYECTO EXCELENCIA 00919. FERNANDO GUTIERREZ HIDALGO                     | 28,89                                      | 0,00  | 28,89              | 28,89            | 0,00  |
| 3008082602             | SUBV. CICE PROY. EXCELENCIA 2006. SEJ 01799. DARDET ESPEJO CONCEPCION                | 19.868,00                                  | 0,00  | 19.868,00          | 19.868,00        | 0,00  |
| 3008082603             | SUBV. CICE PROY. EXCELENCIA 2006. SEJ 02147. CARRASCO FENECH FRANCISCO               | 6.848,31                                   | 0,00  | 6.848,31           | 6.848,31         | 0,00  |
| 3008082604             | SUBV. CICE PROY. EXCELENCIA 2006 SEJ 02153. VALLE CABRERA RAMON                      | 26.345,40                                  | 0,00  | 26.345,40          | 26.345,40        | 0,00  |



**Universidad Pablo de Olavide**  
**ESTADO DE EJECUCIÓN DEL GASTO**  
**OBLIGACIONES DEL PRESUPUESTO DE CERRADOS DEL EJERCICIO 2008**  
**SUBINFORME DE TOTALES POR ORGÁNICAS**

**EJERCICIO: 2007**

| Clasificación Orgánica | Explicación  | Obligaciones Pendtes. de Pago a 1 de Enero | Rectificaciones de saldo entrante y anulaciones | Total Obligaciones | Pagos Realizados | Obligaciones Pendtes. de Pago a 31 de Diciembre |
|------------------------|--|--|---|--------------------|------------------|---|
| 3008082605             | SUBV. CICE PROY. EXCELENCIA 2006.P06 SEJ 01537. MARTIN MARIN JOSE LUIS     | 902,89                                     | 0,00  | 902,89             | 902,89           | 0,00  |
| 3008082701             | SUBV. CICE PROY. EXCELENCIA 2006. PO SEJ 01801 MIGUEL A. HINOJOSA RAMOS    | 520,77                                     | 0,00  | 520,77             | 520,77           | 0,00  |
| 3008082901             | SUBV. CICE PROY. EXCELENCIA 2006.P06 RNM 02139. FCO. JAVIER ESCALERA REYES | 3.317,03                                   | 0,00  | 3.317,03           | 3.317,03         | 0,00  |
| 3008083001             | SUBV. CICE PROYECTO EXCELENCIA 00340. PILAR LEON ALONSO                    | 164,28                                     | 0,00  | 164,28             | 164,28           | 0,00  |
| 3008083002             | SUBV. CICE PROY. EXCELENCIA 2006. P06 HUM 02138. JUAN MANUEL CORTES COPETE | 1.383,40                                   | 0,00  | 1.383,40           | 1.383,40         | 0,00  |
| 3008083003             | SUBV. CICE PROY. EXCELENCIA P06 HUM 02420. R. HIDALGO PRIETO               | 9.785,44                                   | 0,00  | 9.785,44           | 9.785,44         | 0,00  |
| 3008083201             | SUBV. CICE PROYECTO EXCELENCIA 00131. EDUARDO SANTERO SANTURINO            | 164,28                                     | 0,00  | 164,28             | 164,28           | 0,00  |
| 3008083202             | SUBV. CICE PROYECTO EXCELENCIA 01251. JUAN JIMENEZ MARTINEZ                | 164,28                                     | 0,00  | 164,28             | 164,28           | 0,00  |
| 3008083203             | SUBV. CICE PROYECTO EXCELENCIA 01252. EDUARDO SANTERO SANTURINO            | 8.057,33                                   | 0,00  | 8.057,33           | 8.057,33         | 0,00  |

# Universidad Pablo de Olavide

## ESTADO DE EJECUCIÓN DEL GASTO

### OBLIGACIONES DEL PRESUPUESTO DE CERRADOS DEL EJERCICIO 2008

#### SUBINFORME DE TOTALES POR ORGÁNICAS

**EJERCICIO: 2007**

| Clasificación Orgánica | Explicación   | Obligaciones Pendtes. de Pago a 1 de Enero | Rectificaciones de saldo entrante y anulaciones | Total Obligaciones | Pagos Realizados | Obligaciones Pendtes. de Pago a 31 de Diciembre |
|------------------------|---|--|---|--------------------|------------------|---|
| 3008083204             | SUBV. CICE PROY. EXCELENCIA 2006. P06 RNM 02148. M. LUCENO GARCES             | 7.912,26                                   | 0,00  | 7.912,26           | 7.912,26         | 0,00  |
| 3008083205             | SUBV. CICE PROY. EXCELENCIA 2006. FQM 01475. PEREZ OT ILDEFONSO               | 21.546,99                                  | 0,00  | 21.546,99          | 21.546,99        | 0,00  |
| 3008083301             | SUBV. CICE PROYECTO EXCELENCIA 00168. JOSE MARIA DELGADO GARCIA               | 11.704,48                                  | 0,00  | 11.704,48          | 11.704,48        | 0,00  |
| 3008083302             | SUBV. CICE PROYECTO EXCELENCIA 00229. JOSE LUIS CANTERO LORENTE               | 6.381,55                                   | 0,00  | 6.381,55           | 6.381,55         | 0,00  |
| 3008083303             | SUBV. CICE PROYECTO EXCELENCIA 00648. PLACIDO NAVAS LLORET                    | 2.152,44                                   | 0,00  | 2.152,44           | 2.152,44         | 0,00  |
| 3008083401             | SUBV. CICE PROY. EXCELENCIA 2006. P06 RNM 02183. J. A. MERINO ORTEGA          | 4.274,30                                   | 0,00  | 4.274,30           | 4.274,30         | 0,00  |
| 3008089001             | SUBV. CICE PROYECTO EXCELENCIA 00260. JOSE LUIS GOMEZ SKARMETA                | 811,08                                     | 0,00  | 811,08             | 811,08           | 0,00  |
| 3008089002             | SUBV. CICE PROY. EXCELENCIA 2006. P06 CVI 01592 ALFONSO ACAIMO GONZALEZ REYES | 28.037,47                                  | 0,00  | 28.037,47          | 28.037,47        | 0,00  |
| 3008089003             | SUBV. CICE PROY. EXCELENCIA 2006. P06 CVI 01810. JAMES CASTELLI GAIR HOMBRIA  | 16.133,63                                  | 0,00  | 16.133,63          | 16.133,63        | 0,00  |





# Universidad Pablo de Olavide

## ESTADO DE EJECUCIÓN DEL GASTO

### OBLIGACIONES DEL PRESUPUESTO DE CERRADOS DEL EJERCICIO 2008

#### SUBINFORME DE TOTALES POR ORGÁNICAS

**EJERCICIO: 2007**

| Clasificación Orgánica | Explicación  | Obligaciones Pendtes. de Pago a 1 de Enero | Rectificaciones de saldo entrante y anulaciones | Total Obligaciones | Pagos Realizados | Obligaciones Pendtes. de Pago a 31 de Diciembre |
|------------------------|--|--|---|--------------------|------------------|---|
| 3008173302             | AYUDA INV. RESOL. 1.2006 , ESTANCIA CENTRO INV. RODRIGUEZ MORENO ANTONIO                                 | 2.975,00                                   | 0,00  | 2.975,00           | 2.975,00         | 0,00  |
| 3008173305             | AYUDA INV. RESOL 2.2006 ESTANCIA CENTRO INV. RODRIGUEZ MORENO ANTONIO                                    | 3.489,00                                   | 0,00  | 3.489,00           | 3.489,00         | 0,00  |
| 3008193002             | AYUDA INV. RESOL. 5.2004, ORGANIZACION CONGRESOS. QUILES GARCIA, FERNANDO                                | 599,54                                     | 0,00  | 599,54             | 599,54           | 0,00  |
| 3008349801             | SUBV. CICE CONTRATACION LABORAL BECARIOS CONVOCATORIAS 2002 Y 2003. VICERRECT. INVESTIGACION             | 410,74                                     | 0,00  | 410,74             | 410,74           | 0,00  |
| 3008349802             | SUBV. CICE CONTRAT. LABORAL BECARIOS CONV. 2004 V. INVESTIGACION   | 1.703,76                                   | 0,00  | 1.703,76           | 1.703,76         | 0,00  |
| 3008359801             | SUBV. DE LA C.E.C. PARA RETORNO DE INVESTIGADORES A UNIVERSIDADES DE ANDALUCIA. VICERRECT. INVESTIGACION | 1.840,24                                   | -200,00   | 1.640,24           | 1.640,24         | 0,00  |
| 3008359802             | SUBV. C.I.C.E. PARA RETORNO INVESTIGADORES, RESOL 01.12.04.  | 1.597,12                                   | 0,00  | 1.597,12           | 1.597,12         | 0,00  |



# Universidad Pablo de Olavide

## ESTADO DE EJECUCIÓN DEL GASTO

### OBLIGACIONES DEL PRESUPUESTO DE CERRADOS DEL EJERCICIO 2008

#### SUBINFORME DE TOTALES POR ORGÁNICAS

**EJERCICIO: 2007**

| Clasificación Orgánica | Explicación  | Obligaciones Pendtes. de Pago a 1 de Enero | Rectificaciones de saldo entrante y anulaciones | Total Obligaciones | Pagos Realizados | Obligaciones Pendtes. de Pago a 31 de Diciembre |
|------------------------|--|--|---|--------------------|------------------|---|
| 3009043301             | TRANSFER. INSTITUTO SALUD CARLOS III. REF. RD6 0013 0015. RETICS 2006 .REDES TEMATICAS DE INVESTIGACION COOPERATIVA . J. M. DELGADO GARCIA         | 9.737,05                                   | 0,00  | 9.737,05           | 9.737,05         | 0,00  |
| 3009049001             | SUBV. INSTITUTO SALUD CARLOS III PARA RETICS 2006. RD6 0015 0013. FRANCISCO MARTIN BERMUDO   | 4.479,87                                   | 0,00  | 4.479,87           | 4.479,87         | 0,00  |
| 3009082106             | SUBV. AECI PROGRAMA DE COOPERACION INTERUNIVERSITARIA A 6199 06 JOAQUIN HERRERA FLORES   | 988,28                                     | 0,00  | 988,28             | 988,28           | 0,00  |
| 3009082701             | SUBV. MTRIO. TRABAJO. ALFONSO RAMON SANCHEZ MARTIN. PYTO. CAMBIO DEMOGRAFICO SIST. PENSIONES EN ESPAÑA EFEC. INTRA INTERGEN.ORDEN TAS/1587/2006    | 8.090,75                                   | 0,00  | 8.090,75           | 8.090,75         | 0,00  |
| 3009082702             | SUBV. MTRIO. TRABAJO YOLANDA REBOLLO SANZ TAS/1587/2006 EFECTOS DE LAS POLITICAS REGIONALES DE FOMENTO DEL EMPLEO INDEFINIDO SOBRE LA TRANSICION A | 3.296,67                                   | 0,00  | 3.296,67           | 3.296,67         | 0,00  |



**Universidad Pablo de Olavide**  
**ESTADO DE EJECUCIÓN DEL GASTO**  
**OBLIGACIONES DEL PRESUPUESTO DE CERRADOS DEL EJERCICIO 2008**  
**SUBINFORME DE TOTALES POR ORGÁNICAS**

**EJERCICIO: 2007**

| Clasificación Orgánica | Explicación  | Obligaciones Pendtes. de Pago a 1 de Enero | Rectificaciones de saldo entrante y anulaciones | Total Obligaciones | Pagos Realizados | Obligaciones Pendtes. de Pago a 31 de Diciembre |
|------------------------|--|--|---|--------------------|------------------|---|
| 3009082905             | SUBV. AECI PYTO. INTERCAMPUS A.3644.05. CLEMENTE J. NAVARRO YAÑEZ  | 2.550,86                                   | 0,00  | 2.550,86           | 2.550,86         | 0,00  |
| 3009082908             | SUBV. AECI PROGRAMA DE COOPERACION INTERUNIVERSITARIA A 5880 06 GONZALO MUSITU OCHOA   | 2.102,06                                   | 0,00  | 2.102,06           | 2.102,06         | 0,00  |
| 3009082909             | SUBV. AECI PROGRAMA DE COOPERACION INTERUNIVERSITARIA C 5213 06 JOSE MARIA VALCUENDE DEL RIO                                       | 5.575,52                                   | 0,00  | 5.575,52           | 5.575,52         | 0,00  |
| 3009082910             | SUBV. AECI PROGRAMA DE COOPERACION INTERUNIVERSITARIA C 5617 06 JAVIER ESCALERA REYES  | 375,11                                     | 0,00  | 375,11             | 375,11           | 0,00  |
| 3009082911             | SUBV. AECI PROGRAMA DE COOPERACION INTERUNIVERSITARIA D 6903 06 JUAN AGUSTIN MORON MARCHENA  | 982,00                                     | 0,00  | 982,00             | 982,00           | 0,00  |
| 3009082912             | SUBV. INSTITUTO MUJER MTRIO. TRABAJO. EXP. 82 06. Mº JESUS RODRIGUEZ GARCIA. PYTO. GENERO PARTICIPACION SISTEMAS LOCALES BIENESTAR | 1.799,11                                   | 0,00  | 1.799,11           | 1.799,11         | 0,00  |
| 3009083005             | SUBV. AECI PROGRAMA DE COOPERACION INTERUNIVERSITARIA A 5528 06 JUAN MARCHENA FERNANDEZ  | 7.819,09                                   | 0,00  | 7.819,09           | 7.819,09         | 0,00  |



**Universidad Pablo de Olavide**  
**ESTADO DE EJECUCIÓN DEL GASTO**  
**OBLIGACIONES DEL PRESUPUESTO DE CERRADOS DEL EJERCICIO 2008**  
**SUBINFORME DE TOTALES POR ORGÁNICAS**

**EJERCICIO: 2007**

| Clasificación Orgánica | Explicación  | Obligaciones Pendtes. de Pago a 1 de Enero | Rectificaciones de saldo entrante y anulaciones | Total Obligaciones | Pagos Realizados | Obligaciones Pendtes. de Pago a 31 de Diciembre |
|------------------------|--|--|---|--------------------|------------------|---|
| 3009083006             | SUBV. AECI PROGRAMA DE COOPERACION INTERUNIVERSITARIA A 6284 06 JOSE MARIA FERIA TORIBIO                     | 2.867,16                                   | 0,00  | 2.867,16           | 2.867,16         | 0,00  |
| 3009083007             | SUBV. MINIST. FOMENTO PROY. MOVICO REF. T75/2006 JOSE M. FERIA TORIBIO                                       | 154,37                                     | 0,00  | 154,37             | 154,37           | 0,00  |
| 3009083008             | SUBV. MC 2007 EXCAVACIONES ARQUEOLOGICAS EN VILLA ADRIANA RAFAEL HIDALGO PRIETO                              | 2.028,12                                   | 0,00  | 2.028,12           | 2.028,12         | 0,00  |
| 3009083401             | SUBV. MIN. MEDIO AMBIENTE PYTO. DETECTORES DIOXINAS BASADOS EN NANOTECNOLOGIA. JOSE A. MEJIAS ROMERO         | 2,57                                       | 0,00  | 2,57               | 2,57             | 0,00  |
| 3009083402             | SUBV. AG. ESP.COOPERACION INTERN. PROGRAMA PCI MEDITERRANEO ESPAÑA TUNEZ. MANUEL FERRERAS ROMERO             | 659,14                                     | 0,00  | 659,14             | 659,14           | 0,00  |
| 3009089001             | SUBV. INSTITUTO SALUD CARLOS III PARA PYTO. GENETICA Y FISIOPATOLOGIA DE COENZIMA Q. JOSE A. SANCHEZ ALCAZAR | 6.052,10                                   | 0,00  | 6.052,10           | 6.052,10         | 0,00  |



# Universidad Pablo de Olavide

## ESTADO DE EJECUCIÓN DEL GASTO

### OBLIGACIONES DEL PRESUPUESTO DE CERRADOS DEL EJERCICIO 2008

#### SUBINFORME DE TOTALES POR ORGÁNICAS

EJERCICIO: 2007

| Clasificación Orgánica | Explicación   | Obligaciones Pendtes. de Pago a 1 de Enero | Rectificaciones de saldo entrante y anulaciones | Total Obligaciones | Pagos Realizados | Obligaciones Pendtes. de Pago a 31 de Diciembre |
|------------------------|---|--|---|--------------------|------------------|---|
| 3009089002             | SUBV. INSTITUTO SALUD CARLOS III PARA PYTO. CAENORHABDITIS ELEGANS. ANTONIO MIRANDA VIZUETE | 3.348,45                                   | 0,00  | 3.348,45           | 3.348,45         | 0,00  |
| 30120002               | LABORAT. BOTANICA   | 5.278,97                                   | 0,00  | 5.278,97           | 5.278,97         | 0,00  |
| 30120003               | LABORAT. ANTROPOLOGIA   | 482,66                                     | 0,00  | 482,66             | 482,66           | 0,00  |
| 30120004               | LABORAT. ECOLOGIA   | 5.670,52                                   | 0,00  | 5.670,52           | 5.670,52         | 0,00  |
| 30120005               | LABORAT. FISICA DE LA TIERRA  | 507,58                                     | 0,00  | 507,58             | 507,58           | 0,00  |
| 30120006               | LABORAT. FISIOLOGIA ANIMAL  | 10.879,93                                  | 0,00  | 10.879,93          | 10.879,93        | 0,00  |
| 30120007               | LABORAT. FISIOLOGIA VEGETAL   | 13.125,81                                  | 0,00  | 13.125,81          | 13.125,81        | 0,00  |
| 30120008               | LABORAT. GENETICA   | 10.678,18                                  | 0,00  | 10.678,18          | 10.678,18        | 0,00  |
| 30120009               | LABORAT. GEODINAMICA INTERNA  | 641,16                                     | 0,00  | 641,16             | 641,16           | 0,00  |
| 30120010               | LABORAT. GEODINAMICA EXTERNA  | 1.243,89                                   | 0,00  | 1.243,89           | 1.243,89         | 0,00  |
| 30120012               | LABORAT. MICROBIOLOGIA  | 7.028,37                                   | 0,00  | 7.028,37           | 7.028,37         | 0,00  |
| 30120013               | LABORAT. QUIMICA FISICA   | 10.789,30                                  | 0,00  | 10.789,30          | 10.789,30        | 0,00  |
| 30120014               | LABORAT. TECNOL. MEDIO AMBIENTE   | 681,98                                     | 0,00  | 681,98             | 681,98           | 0,00  |
| 30120015               | LABORAT. ZOOLOGIA   | 208,22                                     | 0,00  | 208,22             | 208,22           | 0,00  |
| 30120016               | LABORAT. ANALISIS GEOGRAFICO REGIONAL   | 399,48                                     | 0,00  | 399,48             | 399,48           | 0,00  |



**Universidad Pablo de Olavide**  
**ESTADO DE EJECUCIÓN DEL GASTO**  
**OBLIGACIONES DEL PRESUPUESTO DE CERRADOS DEL EJERCICIO 2008**  
**SUBINFORME DE TOTALES POR ORGÁNICAS**

**EJERCICIO: 2007**

| Clasificación Orgánica | Explicación                               | Obligaciones Pendtes. de Pago a 1 de Enero | Rectificaciones de saldo entrante y anulaciones | Total Obligaciones | Pagos Realizados | Obligaciones Pendtes. de Pago a 31 de Diciembre |
|------------------------|---|--|---|--------------------|------------------|---|
| 30120022               | LABORAT. BIOLOGIA CELULAR                 | 3.744,58                                   | 0,00  | 3.744,58           | 3.744,58         | 0,00  |
| 30120025               | LABORAT. BIOQUIMICA                       | 305,71                                     | 0,00  | 305,71             | 305,71           | 0,00  |
| 30120026               | LABORAT. TEORIA HISTORIA EDUCACION        | 406,07                                     | 0,00  | 406,07             | 406,07           | 0,00  |
| 30120027               | LABORAT. CRISTALOGRAFIA MINERALOGIA       | 1.236,92                                   | 0,00  | 1.236,92           | 1.236,92         | 0,00  |
| 30120028               | LABORAT. DEPORTE                          | 2.418,51                                   | 0,00  | 2.418,51           | 2.418,51         | 0,00  |
| 30120030               | LABORAT. NUTRICION Y BROMATOLOGIA         | 1.503,91                                   | 0,00  | 1.503,91           | 1.503,91         | 0,00  |
| 301201                 | ADMINISTRACIÓN GENERAL                    | 1.686.775,63                               | -1.479,66                                       | 1.685.295,97       | 1.681.683,24     | 3.612,73  |
| 301202                 | SERVICIOS GENERALES                       | 734.420,21                                 | 0,00  | 734.420,21         | 732.132,40       | 2.287,81  |
| 301203                 | ACCIÓN SOCIAL DEL PERSONAL                | 5.179,72                                   | 0,00  | 5.179,72           | 5.179,72         | 0,00  |
| 30210101               | PLAN PROPIO INVESTIGACIÓN                 | 2.599,27                                   | 0,00  | 2.599,27           | 2.599,27         | 0,00  |
| 3021010102             | INFRAESTRUCTURA DE INVESTIGACION          | 19.439,55                                  | 0,00  | 19.439,55          | 19.439,55        | 0,00  |
| 302104                 | SERVICIO DE INFORMATICA                   | 459.385,04                                 | 0,00  | 459.385,04         | 459.385,04       | 0,00  |
| 302105                 | CENTRO ANDALUZ DE BIOLOGIA DEL DESARROLLO | 40.147,36                                  | 0,00  | 40.147,36          | 40.147,36        | 0,00  |
| 302202                 | VICERRECTORADO DE ESTUDIANTES             | 27.090,11                                  | 0,00  | 27.090,11          | 27.090,11        | 0,00  |



**Universidad Pablo de Olavide**  
**ESTADO DE EJECUCIÓN DEL GASTO**  
**OBLIGACIONES DEL PRESUPUESTO DE CERRADOS DEL EJERCICIO 2008**  
**SUBINFORME DE TOTALES POR ORGÁNICAS**

**EJERCICIO: 2007**

| Clasificación Orgánica | Explicación  | Obligaciones Pendtes. de Pago a 1 de Enero | Rectificaciones de saldo entrante y anulaciones | Total Obligaciones | Pagos Realizados | Obligaciones Pendtes. de Pago a 31 de Diciembre |
|------------------------|--|--|---|--------------------|------------------|---|
| 302203                 | VICERRECT. DE RELACIONES INSTITUCIONALES E INTERNACIONALES   | 38.211,52                                  | 0,00  | 38.211,52          | 38.041,52        | 170,00  |
| 302207                 | VICERRECT. PROMOCIÓN SOCIAL Y EXTENSIÓN UNIVERSITARIA  | 1.573,75                                   | 0,00  | 1.573,75           | 1.573,75         | 0,00  |
| 302301                 | VICERRECTORADO DE SERVICIOS Y PLANIFICACIÓN  | 274.956,38                                 | 0,00  | 274.956,38         | 207.905,62       | 67.050,76                                       |
| 30230803               | SUBV. CICE ORDEN 04/12/2006 OBRA DE AMPLIACION DEL CENTRO MULTIDISCIPLINAR DE INVESTIGACION MEDIOAMBIENTAL | 137.236,39                                 | 0,00  | 137.236,39         | 137.236,39       | 0,00  |
| 30230806               | SUBV. CICE PPI 2006-2010 EQUIPAMIENTO DE LABORATORIOS DOCENTES   | 111.255,27                                 | 0,00  | 111.255,27         | 111.255,27       | 0,00  |
| 30230808               | SUBV. CICE PPI 2006-2010 LIQ. OBRAS DEL EDIFICIO CMIM FASE 1   | 472.269,38                                 | 0,00  | 472.269,38         | 472.269,38       | 0,00  |
| 30230809               | SUBV. CICE PPI 2006-2010 ACCESOS Y ADAPTACION DE EDIFICIOS PARA ADMINISTRACION                             | 16.272,90                                  | 0,00  | 16.272,90          | 16.272,90        | 0,00  |
| 30230810               | SUBV. CICE PPI 2006-2010 AMPLIACION DEL CIC SEGUNDA FASE DEL EDIFICIO 24C                                  | 7.141,39                                   | 0,00  | 7.141,39           | 7.141,39         | 0,00  |



# Universidad Pablo de Olavide

## ESTADO DE EJECUCIÓN DEL GASTO

### OBLIGACIONES DEL PRESUPUESTO DE CERRADOS DEL EJERCICIO 2008

#### SUBINFORME DE TOTALES POR ORGÁNICAS

**EJERCICIO: 2007**

| Clasificación Orgánica | Explicación   | Obligaciones Pendtes. de Pago a 1 de Enero | Rectificaciones de saldo entrante y anulaciones | Total Obligaciones | Pagos Realizados | Obligaciones Pendtes. de Pago a 31 de Diciembre |
|------------------------|---|--|---|--------------------|------------------|---|
| 30230811               | SUBV. CICE PPI 2006-2010 DOS FASES RESTANTES BIBLIOTECA EQUIPAMIENTO                    | 23.669,00                                  | 0,00  | 23.669,00          | 23.669,00        | 0,00  |
| 30230812               | SUBV. CICE PPI 2006-2010 ADAPTACION Y AMPLIACION EDIF 24 OBRAS EN SOTANO Y EQUIPAMIENTO | 37.880,02                                  | 0,00  | 37.880,02          | 37.880,02        | 0,00  |
| 30230813               | SUBV. CICE PPI 2006-2010 ADAPTACION Y AMPLIACION EDIF. 24-A (ANTIGUO TERESA LEON)       | 137.596,38                                 | 0,00  | 137.596,38         | 137.596,38       | 0,00  |
| 30230814               | BOLSA REMANENTE 2006  | 92.556,26                                  | 0,00  | 92.556,26          | 92.556,26        | 0,00  |
| 30230815               | SUBV. CICE PPI 2006-2010 DOS FASES RESTANTES DE LA BIBLIOTECA (2ª FASE)                 | 411.000,88                                 | 0,00  | 411.000,88         | 411.000,88       | 0,00  |
| 30230816               | SUBV. CICE PPI 2006-2010 DOS FASES RESTANTES DE LA BIBLIOTECA 1ª FASE                   | 244.607,60                                 | 0,00  | 244.607,60         | 244.607,60       | 0,00  |
| 30230817               | SUBV. CICE PPI 2006-2010 EDIF MIXTO DEPARTAMENTAL. EQUIPAMIENTO                         | 1.484,46                                   | 0,00  | 1.484,46           | 1.484,46         | 0,00  |
| 30230818               | SUBV. CICE PPI 2006-2010 SISTEMA DE DATOS Y MICROINFORMATICA                            | 2.766,43                                   | 0,00  | 2.766,43           | 2.766,43         | 0,00  |
| 30230820               | SUBV. CICE PPI 2006-2010 EQUIP. LABORATORIOS DOCENTES. OTRAS TITULACIONES               | 166,34                                     | 0,00  | 166,34             | 166,34           | 0,00  |



**Universidad Pablo de Olavide**  
**ESTADO DE EJECUCIÓN DEL GASTO**  
**OBLIGACIONES DEL PRESUPUESTO DE CERRADOS DEL EJERCICIO 2008**  
**SUBINFORME DE TOTALES POR ORGÁNICAS**



**EJERCICIO: 2007**

| Clasificación Orgánica | Explicación   | Obligaciones Pendtes. de Pago a 1 de Enero | Rectificaciones de saldo entrante y anulaciones | Total Obligaciones | Pagos Realizados | Obligaciones Pendtes. de Pago a 31 de Diciembre |
|------------------------|---|--|---|--------------------|------------------|---|
| 30230821               | SUBV. CICE PPI 2006-2010 EQUIP. LABORATORIOS DOCENTES. CC. EXPERIMENTALES | 1.629,06                                   | 0,00  | 1.629,06           | 1.629,06         | 0,00  |
| 30230822               | SUBV. CICE PPI 2006-2010 EQUIP. LABORATORIOS DOCENTES. CC. DEL DEPORTE    | 48.667,42                                  | 0,00  | 48.667,42          | 48.667,42        | 0,00  |
| 302400                 | BIBLIOTECA CENTRAL  | 161.075,44                                 | 0,00  | 161.075,44         | 161.075,44       | 0,00  |
| 30250100               | VICERRECTORADO DE ORDENACIÓN ACADÉMICA Y POSTGRADO, GTOS. PROPIOS         | 910,57                                     | 0,00  | 910,57             | 910,57           | 0,00  |
| 30250102               | AULA DE IDIOMAS   | 45.071,76                                  | 0,00  | 45.071,76          | 45.071,76        | 0,00  |
| 302607                 | SECCIÓN SINDICAL C. T. A.   | 93,00                                      | 0,00  | 93,00              | 93,00            | 0,00  |
| 302609                 | SECCIÓN SINDICAL UNIÓN GENERAL DE TRABAJADORES                            | 46,05                                      | 0,00  | 46,05              | 46,05            | 0,00  |
| 304101                 | FACULTAD DE CIENCIAS EXPERIMENTALES                                       | 3.231,92                                   | 0,00  | 3.231,92           | 3.231,92         | 0,00  |
| 304102                 | FACULTAD DE DERECHO   | 5.674,45                                   | 0,00  | 5.674,45           | 5.674,45         | 0,00  |
| 304103                 | FACULTAD DE CIENCIAS EMPRESARIALES  | 6.042,41                                   | 0,00  | 6.042,41           | 6.042,41         | 0,00  |
| 304104                 | FACULTAD DE HUMANIDADES   | 6.423,11                                   | 0,00  | 6.423,11           | 6.423,11         | 0,00  |
| 304105                 | FACULTAD DE CIENCIAS DEL DEPORTE  | 1.216,03                                   | 0,00  | 1.216,03           | 1.216,03         | 0,00  |
| 304106                 | FACULTAD DE CIENCIAS SOCIALES   | 2.741,23                                   | 0,00  | 2.741,23           | 2.741,23         | 0,00  |

**Universidad Pablo de Olavide**  
**ESTADO DE EJECUCIÓN DEL GASTO**  
**OBLIGACIONES DEL PRESUPUESTO DE CERRADOS DEL EJERCICIO 2008**  
**SUBINFORME DE TOTALES POR ORGÁNICAS**

**EJERCICIO: 2007**

| Clasificación Orgánica | Explicación  | Obligaciones Pendtes. de Pago a 1 de Enero | Rectificaciones de saldo entrante y anulaciones | Total Obligaciones | Pagos Realizados | Obligaciones Pendtes. de Pago a 31 de Diciembre |
|------------------------|--|--|---|--------------------|------------------|---|
| 304201                 | ESCUELA POLITÉCNICA SUPERIOR                               | 737,47                                     | 0,00  | 737,47             | 737,47           | 0,00  |
| 30610201               | AREA DE ANATOMÍA Y EMBRIOLOGÍA HUMANA                      | 764,16                                     | 0,00  | 764,16             | 764,16           | 0,00  |
| 30610202               | AREA DE BIOLOGÍA CELULAR                                   | 2.677,19                                   | 0,00  | 2.677,19           | 2.677,19         | 0,00  |
| 30610203               | AREA DE FISIOLÓGÍA   | 4.368,24                                   | 0,00  | 4.368,24           | 4.368,24         | 0,00  |
| 30610204               | AREA DE FISIOLÓGÍA VEGETAL                                 | 79,58                                      | 0,00  | 79,58              | 79,58            | 0,00  |
| 30610205               | GASTOS GENERALES DPTO. FISIOLÓGÍA, ANATOMÍA Y BIO. CELULAR | 6.934,06                                   | 0,00  | 6.934,06           | 6.934,06         | 0,00  |
| 30610301               | AREA DE BIOQUÍMICA Y BIOLOGÍA MOLECULAR                    | 45,85                                      | 0,00  | 45,85              | 45,85            | 0,00  |
| 30610302               | AREA DE BOTANICA   | 1.201,17                                   | 0,00  | 1.201,17           | 1.107,20         | 93,97   |
| 30610303               | AREA DE GENETICA   | 2.841,10                                   | 0,00  | 2.841,10           | 2.841,10         | 0,00  |
| 30610305               | AREA DE MICROBIOLOGÍA                                      | 127,73                                     | 0,00  | 127,73             | 127,73           | 0,00  |
| 30610306               | AREA DE NUTRICIÓN Y BROMATOLOGÍA                           | 891,43                                     | 0,00  | 891,43             | 891,43           | 0,00  |
| 30610307               | GASTOS GENERALES DPTO. BIOLOGÍA MOLECULAR...               | 894,40                                     | 0,00  | 894,40             | 894,40           | 0,00  |
| 30610402               | AREA DE ECOLOGÍA   | 1.496,03                                   | 0,00  | 1.496,03           | 1.496,03         | 0,00  |
| 30610405               | AREA DE GEODINÁMICA EXTERNA                                | 385,60                                     | 0,00  | 385,60             | 385,60           | 0,00  |
| 30610407               | AREA DE QUÍMICA FÍSICA                                     | 1.130,51                                   | 0,00  | 1.130,51           | 1.130,51         | 0,00  |



# Universidad Pablo de Olavide

## ESTADO DE EJECUCIÓN DEL GASTO

### OBLIGACIONES DEL PRESUPUESTO DE CERRADOS DEL EJERCICIO 2008

#### SUBINFORME DE TOTALES POR ORGÁNICAS

**EJERCICIO: 2007**

| Clasificación Orgánica | Explicación  | Obligaciones Pendtes. de Pago a 1 de Enero | Rectificaciones de saldo entrante y anulaciones | Total Obligaciones | Pagos Realizados | Obligaciones Pendtes. de Pago a 31 de Diciembre |
|------------------------|--|--|---|--------------------|------------------|---|
| 30610408               | AREA DE TECNOLOGÍAS DEL MEDIO AMBIENTE               | 478,15                                     | 0,00  | 478,15             | 478,15           | 0,00  |
| 30610409               | AREA DE ZOOLOGÍA                                     | 308,25                                     | 0,00  | 308,25             | 308,25           | 0,00  |
| 30610410               | GASTOS GENERALES DPTO. SISTEMAS FÍSICOS, QUÍMICOS... | 16.698,59                                  | 0,00  | 16.698,59          | 16.698,59        | 0,00  |
| 30620101               | AREA DE DERECHO CIVIL                                | 1.947,33                                   | 0,00  | 1.947,33           | 1.947,33         | 0,00  |
| 30620102               | AREA DE DERECHO DEL TRABAJO                          | 3.091,50                                   | 0,00  | 3.091,50           | 3.091,50         | 0,00  |
| 30620103               | AREA DE DERECHO INTERNACIONAL PRIVADO                | 521,74                                     | 0,00  | 521,74             | 521,74           | 0,00  |
| 30620104               | AREA DE DERECHO MERCANTIL                            | 79,79                                      | 0,00  | 79,79              | 79,79            | 0,00  |
| 30620105               | AREA DE DERECHO ROMANO                               | 112,53                                     | 0,00  | 112,53             | 112,53           | 0,00  |
| 30620106               | AREA DE HISTORIA DEL DERECHO                         | 28,71                                      | 0,00  | 28,71              | 28,71            | 0,00  |
| 30620107               | GASTOS GENERALES DEPARTAMENTO DERECHO PRIVADO        | 932,42                                     | 0,00  | 932,42             | 932,42           | 0,00  |
| 30620601               | AREA DE DERECHO ADMINISTRATIVO                       | 1.739,92                                   | 0,00  | 1.739,92           | 1.739,92         | 0,00  |
| 30620602               | AREA DE DERECHO CONSTITUCIONAL                       | 2.333,90                                   | 0,00  | 2.333,90           | 2.333,90         | 0,00  |
| 30620603               | AREA DE DERECHO ECLESIASTICO                         | 34,82                                      | 0,00  | 34,82              | 34,82            | 0,00  |
| 30620604               | AREA DE DERECHO FINANCIERO Y TRIBUTARIO              | 1.340,07                                   | 0,00  | 1.340,07           | 1.340,07         | 0,00  |



**Universidad Pablo de Olavide**  
**ESTADO DE EJECUCIÓN DEL GASTO**  
**OBLIGACIONES DEL PRESUPUESTO DE CERRADOS DEL EJERCICIO 2008**  
**SUBINFORME DE TOTALES POR ORGÁNICAS**

**EJERCICIO: 2007**

| Clasificación Orgánica | Explicación                                       | Obligaciones Pendtes. de Pago a 1 de Enero | Rectificaciones de saldo entrante y anulaciones | Total Obligaciones | Pagos Realizados | Obligaciones Pendtes. de Pago a 31 de Diciembre |
|------------------------|---|--|---|--------------------|------------------|---|
| 30620605               | AREA DE DERECHO INTERNACIONAL PUBLICO             | 10,75                                      | 0,00  | 10,75              | 10,75            | 0,00  |
| 30620606               | AREA DE DERECHO PENAL                             | 699,45                                     | 0,00  | 699,45             | 699,45           | 0,00  |
| 30620607               | AREA DE DERECHO PROCESAL                          | 742,60                                     | 0,00  | 742,60             | 650,15           | 92,45   |
| 30620608               | AREA DE FILOSOFIA DEL DERECHO                     | 571,60                                     | 0,00  | 571,60             | 571,60           | 0,00  |
| 30620609               | AREA DE CIENCIA POLITICA Y DE LA ADMINISTRACION   | 56,85                                      | 0,00  | 56,85              | 56,85            | 0,00  |
| 30620610               | GASTOS GENERALES DEPARTAMENTO DERECHO PUBLICO     | 2.138,84                                   | 0,00  | 2.138,84           | 2.138,84         | 0,00  |
| 306301                 | DEPARTAMENTO DE DIRECCIÓN DE EMPRESAS             | 22.267,82                                  | 0,00  | 22.267,82          | 22.267,82        | 0,00  |
| 306306                 | DEPARTAMENTO DE ECONOMIA, METODOS, HISTORIA ECON. | 17.108,63                                  | 0,00  | 17.108,63          | 17.108,63        | 0,00  |
| 306401                 | DEPARTAMENTO DE GEOGRAFIA, HISTORIA Y FILOSOFIA   | 12.235,21                                  | -500,00   | 11.735,21          | 11.735,21        | 0,00  |
| 306404                 | DEPARTAMENTO DE FILOLOGIA Y TRADUCCIÓN            | 3.973,56                                   | 0,00  | 3.973,56           | 3.973,56         | 0,00  |
| 306501                 | DEPARTAMENTO DE DEPORTE E INFORMATICA             | 1.870,13                                   | 0,00  | 1.870,13           | 1.870,13         | 0,00  |
| 306801                 | DEPARTAMENTO DE TRABAJO SOCIAL Y S.S.             | 5.390,94                                   | 0,00  | 5.390,94           | 5.390,94         | 0,00  |
| 306804                 | DEPARTAMENTO DE CIENCIAS SOCIALES                 | 4.013,50                                   | 0,00  | 4.013,50           | 4.013,50         | 0,00  |



# Universidad Pablo de Olavide

## ESTADO DE EJECUCIÓN DEL GASTO

### OBLIGACIONES DEL PRESUPUESTO DE CERRADOS DEL EJERCICIO 2008

#### SUBINFORME DE TOTALES POR ORGÁNICAS

**EJERCICIO: 2007**

| Clasificación Orgánica | Explicación  | Obligaciones Pendtes. de Pago a 1 de Enero | Rectificaciones de saldo entrante y anulaciones | Total Obligaciones  | Pagos Realizados    | Obligaciones Pendtes. de Pago a 31 de Diciembre |
|------------------------|--|--|---|---------------------|---------------------|---|
| 307125                 | AYUDA CEE PARA PYTO. QLK6 CT 1999 02071 . RESP. MANUEL MUNOZ                     | 20,87                                      | 0,00  | 20,87               | 20,87               | 0,00  |
| 309107                 | CONT.CONSEJ.MEDIO AMBIENTE.ESPECIES ARSENICALES...LODOS PIRITICOS. MERINO ORTEGA | 20,87                                      | 0,00  | 20,87               | 20,87               | 0,00  |
| 309306                 | CONT. 11.45 ANÁLISIS CUENCA GUADJAMAR. RESP. FLOR GUERRERO                       | 138,03                                     | 0,00  | 138,03              | 138,03              | 0,00  |
| <b>TOTAL</b>           |  | <b>7.152.534,67</b>                        | <b>-2.179,66</b>                                | <b>7.150.355,01</b> | <b>7.066.445,71</b> | <b>83.909,30</b>                                |



# Universidad Pablo de Olavide

## ESTADO DE EJECUCIÓN DEL GASTO

### COMPROMISOS DE GASTO CON CARGO A PRESUPUESTOS DE EJERCICIOS POSTERIORES SUBINFORME DE TOTALES POR ORGÁNICAS EJERCICIO 2008

| Clasificación Orgánica | Explicación  | Compromiso de gastos adquiridos con cargo al Ejercicio del: |                     |                  |             |                |
|------------------------|--|---|---------------------|------------------|-------------|----------------|
|                        |  | Año 2009  | Año 2010            | Año 2011         | Año 2012    | Años Sucesivos |
| 30074                  | PROG. JUAN DE LA CIERVA<br>DOCTOR IGNACIO FLOR<br>PARRA          | 0,00  | 0,00                | 0,00             | 0,00        | 0,00           |
| 30120                  | SERVICIOS GENERALES  | 3.006.990,09  | 1.874.310,09        | 0,00             | 0,00        | 0,00           |
| 30210                  | SERVICIO DE INFORMATICA  | 633.722,41  | 373.434,06          | 91.441,52        | 0,00        | 0,00           |
| 30220                  | VICERRECT. DE RELACIONES<br>INSTITUCIONALES E<br>INTERNACIONALES | 2.940,00  | 0,00                | 0,00             | 0,00        | 0,00           |
| 30230                  | SUBV. CICE PPI 2006-2010.<br>EDIFICIO MIXTO<br>DEPARTAMENTAL     | 0,00  | 0,00                | 0,00             | 0,00        | 0,00           |
| 30240                  | BIBLIOTECA CENTRAL   | 261.811,21  | 0,00                | 0,00             | 0,00        | 0,00           |
| <b>TOTAL</b>           |  | <b>3.905.463,71</b>   | <b>2.247.744,15</b> | <b>91.441,52</b> | <b>0,00</b> | <b>0,00</b>    |



# Universidad Pablo de Olavide

## ESTADO DE EJECUCION DEL GASTO COMPROMISOS DE GASTO CON CARGO A PRESUPUESTOS DE EJERCICIOS POSTERIORES SUBINFORME DE TOTALES POR PROGRAMAS EJERCICIO 2008

| Clasificación Funcional | Explicación   | Compromiso de gastos adquiridos con cargo al Ejercicio del: |                     |                  |             |             | Años Sucesivos |
|-------------------------|---|---|---------------------|------------------|-------------|-------------|----------------|
|                         |   | Año 2009  | Año 2010            | Año 2011         | Año 2012    |             |                |
| 134B                    | COOPERACION, PROMOCION Y DIFUSION CULTURAL EN EL EXTERIOR | 2.940,00  | 0,00                | 0,00             | 0,00        | 0,00        | 0,00           |
| 422D                    | ENSEÑANZAS UNIVERSITARIAS                                 | 3.902.523,71  | 2.247.744,15        | 91.441,52        | 0,00        | 0,00        | 0,00           |
| 541A                    | INVESTIGACION CIENTIFICA                                  | 0,00  | 0,00                | 0,00             | 0,00        | 0,00        | 0,00           |
| <b>TOTAL</b>            |   | <b>3.905.463,71</b>   | <b>2.247.744,15</b> | <b>91.441,52</b> | <b>0,00</b> | <b>0,00</b> | <b>0,00</b>    |



**Universidad Pablo de Olavide**  
**ESTADO DE EJECUCIÓN DEL GASTO**  
**COMPROMISOS DE GASTO CON CARGO A PRESUPUESTOS DE EJERCICIOS POSTERIORES**  
**EJERCICIO 2008**

**Clasificación Orgánica:** 3007413201 PROG. JUAN DE LA CIERVA DOCTOR IGNACIO FLOR PARR  
**Clasificación Funcional:** 541A INVESTIGACION CIENTIFICA

| Clasificación Económica | Explicación                          | Compromisos de gastos adquiridos con cargo al Ejercicio del: |             |             |             |                |
|-------------------------|--------------------------------------|--|-------------|-------------|-------------|----------------|
|                         |                                      | Año 2009   | Año 2010    | Año 2011    | Año 2012    | Años Sucesivos |
| 649                     | GASTOS EN INVESTIGACION Y DESARROLLO | 0,00   | 0,00        | 0,00        | 0,00        | 0,00           |
|                         | Subtotal Artículo 64                 | 0,00   | 0,00        | 0,00        | 0,00        | 0,00           |
|                         | Subtotal Capítulo 6                  | 0,00   | 0,00        | 0,00        | 0,00        | 0,00           |
|                         | <b>TOTAL</b>                         | <b>0,00</b>  | <b>0,00</b> | <b>0,00</b> | <b>0,00</b> | <b>0,00</b>    |





**Universidad Pablo de Olavide**  
**ESTADO DE EJECUCIÓN DEL GASTO**  
**COMPROMISOS DE GASTO CON CARGO A PRESUPUESTOS DE EJERCICIOS POSTERIORES**  
**EJERCICIO 2008**

**Clasificación Orgánica:** 301201 ADMINISTRACIÓN GENERAL  
**Clasificación Funcional:** 422D ENSEÑANZAS UNIVERSITARIAS

| Clasificación Económica | Explicación  | Compromisos de gastos adquiridos con cargo al Ejercicio del: |                  |             |             |                |
|-------------------------|--|--|------------------|-------------|-------------|----------------|
|                         |  | Año 2009   | Año 2010         | Año 2011    | Año 2012    | Años Sucesivos |
| 202                     | ARRENDAMIENTO DE EDIFICIOS Y OTRAS CONSTRUCCIONES      | 28.007,04  | 12.511,76        | 0,00        | 0,00        | 0,00           |
| 212                     | Subtotal Artículo 20 EDIFICIOS Y OTRAS CONSTRUCC       | 28.007,04  | 12.511,76        | 0,00        | 0,00        | 0,00           |
| 213                     | MAQUIN., INSTALAC. Y UTILLAJE                          | 5.795,08   | 0,00             | 0,00        | 0,00        | 0,00           |
| 220                     | Subtotal Artículo 21 MATERIAL DE OFICINA               | 5.795,08   | 0,00             | 0,00        | 0,00        | 0,00           |
| 221                     | SUMINISTROS  | 1.500,00   | 0,00             | 0,00        | 0,00        | 0,00           |
| 227                     | TRABAJOS REALIZADOS POR OTRAS EMPRESAS Y PROFESIONALES | 10.115,20  | 0,00             | 0,00        | 0,00        | 0,00           |
|                         | Subtotal Artículo 22                                   | 63.426,09  | 0,00             | 0,00        | 0,00        | 0,00           |
|                         | Subtotal Capítulo 2                                    | 75.041,29  | 0,00             | 0,00        | 0,00        | 0,00           |
|                         | <b>TOTAL</b>   | <b>108.843,41</b>  | <b>12.511,76</b> | <b>0,00</b> | <b>0,00</b> | <b>0,00</b>    |



**Universidad Pablo de Olavide**  
**ESTADO DE EJECUCIÓN DEL GASTO**  
**COMPROMISOS DE GASTO CON CARGO A PRESUPUESTOS DE EJERCICIOS POSTERIORES**  
**EJERCICIO 2008**

**Clasificación Orgánica: 301202 SERVICIOS GENERALES**  
**Clasificación Funcional: 422D ENSEÑANZAS UNIVERSITARIAS**

| Clasificación Económica | Explicación  | Compromisos de gastos adquiridos con cargo al Ejercicio del: |                     |             |             | Años Sucesivos |
|-------------------------|--|--|---------------------|-------------|-------------|----------------|
|                         |  | Año 2009   | Año 2010            | Año 2011    | Año 2012    |                |
| 227                     | TRABAJOS REALIZADOS POR OTRAS EMPRESAS Y PROFESIONALES | 2.898.146,68   | 1.861.798,33        | 0,00        | 0,00        | 0,00           |
|                         | Subtotal Artículo 22                                   | 2.898.146,68   | 1.861.798,33        | 0,00        | 0,00        | 0,00           |
|                         | Subtotal Capítulo 2                                    | 2.898.146,68   | 1.861.798,33        | 0,00        | 0,00        | 0,00           |
|                         | <b>TOTAL</b>   | <b>2.898.146,68</b>  | <b>1.861.798,33</b> | <b>0,00</b> | <b>0,00</b> | <b>0,00</b>    |

**Clasificación Orgánica: 30210101 PLAN PROPIO INVESTIGACIÓN**  
**Clasificación Funcional: 541A INVESTIGACION CIENTIFICA**

| Clasificación Económica | Explicación                          | Compromisos de gastos adquiridos con cargo al Ejercicio del: |             |             |             | Años Sucesivos |
|-------------------------|--------------------------------------|--|-------------|-------------|-------------|----------------|
|                         |                                      | Año 2009   | Año 2010    | Año 2011    | Año 2012    |                |
| 649                     | GASTOS EN INVESTIGACION Y DESARROLLO | 0,00   | 0,00        | 0,00        | 0,00        | 0,00           |
|                         | Subtotal Artículo 64                 | 0,00   | 0,00        | 0,00        | 0,00        | 0,00           |
|                         | Subtotal Capítulo 6                  | 0,00   | 0,00        | 0,00        | 0,00        | 0,00           |
|                         | <b>TOTAL</b>                         | <b>0,00</b>  | <b>0,00</b> | <b>0,00</b> | <b>0,00</b> | <b>0,00</b>    |



# Universidad Pablo de Olavide

## ESTADO DE EJECUCIÓN DEL GASTO

### COMPROMISOS DE GASTO CON CARGO A PRESUPUESTOS DE EJERCICIOS POSTERIORES EJERCICIO 2008

**Clasificación Orgánica:** 302104 SERVICIO DE INFORMATICA  
**Clasificación Funcional:** 422D ENSEÑANZAS UNIVERSITARIAS

| Clasificación Económica | Explicación  | Compromisos de gastos adquiridos con cargo al Ejercicio del: |                                  |                           |                      |                      |
|-------------------------|--|--|----------------------------------|---------------------------|----------------------|----------------------|
|                         |  | Año 2009   | Año 2010                         | Año 2011                  | Año 2012             | Años Sucesivos       |
| 206                     | ARRENDAMIENTO DE EQUIPOS PARA PROCESOS DE INFORMACION                                | 163.778,16   | 156.012,60                       | 91.441,52                 | 0,00                 | 0,00                 |
| 216                     | Subtotal Artículo 20<br>EQUIPOS PROCESOS DE INFORMAC                                 | 163.778,16<br>458.112,25                                     | 156.012,60<br>217.421,46         | 91.441,52<br>0,00         | 0,00<br>0,00         | 0,00<br>0,00         |
| 636                     | Subtotal Artículo 21<br>Subtotal Capítulo 2<br>SISTEMAS PARA PROCESOS DE INFORMACION | 458.112,25<br>621.890,41<br>11.832,00                        | 217.421,46<br>373.434,06<br>0,00 | 0,00<br>91.441,52<br>0,00 | 0,00<br>0,00<br>0,00 | 0,00<br>0,00<br>0,00 |
|                         | Subtotal Artículo 63<br>Subtotal Capítulo 6<br>TOTAL                                 | 11.832,00<br>11.832,00<br>633.722,41                         | 0,00<br>0,00<br>373.434,06       | 0,00<br>0,00<br>91.441,52 | 0,00<br>0,00<br>0,00 | 0,00<br>0,00<br>0,00 |

**Clasificación Orgánica:** 302203 VICERRECT. DE RELACIONES INSTITUCIONALES E INTERNACI  
**Clasificación Funcional:** 134B COOPERACION, PROMOCION Y DIFUSION CULTURAL EN EL EXT

| Clasificación Económica | Explicación  | Compromisos de gastos adquiridos con cargo al Ejercicio del: |                      |                      |                      |                      |
|-------------------------|--|--|----------------------|----------------------|----------------------|----------------------|
|                         |  | Año 2009   | Año 2010             | Año 2011             | Año 2012             | Años Sucesivos       |
| 481                     | BECAS Y AYUDAS ESTUDIANTES CON FINANCIACION EXTERNA  | 2.940,00   | 0,00                 | 0,00                 | 0,00                 | 0,00                 |
| 211                     | Subtotal Artículo 48<br>Subtotal Capítulo 4<br>TOTAL | 2.940,00<br>2.940,00<br>2.940,00                             | 0,00<br>0,00<br>0,00 | 0,00<br>0,00<br>0,00 | 0,00<br>0,00<br>0,00 | 0,00<br>0,00<br>0,00 |



**Universidad Pablo de Olavide**  
**ESTADO DE EJECUCIÓN DEL GASTO**  
**COMPROMISOS DE GASTO CON CARGO A PRESUPUESTOS DE EJERCICIOS POSTERIORES**  
**EJERCICIO 2008**

**Clasificación Orgánica:** 30230805 SUBV. CICE PPI 2006-2010. EDIFICIO MIXTO DEPARTAMENTA  
**Clasificación Funcional:** 422D ENSEÑANZAS UNIVERSITARIAS

| Clasificación Económica | Explicación                      | Compromisos de gastos adquiridos con cargo al Ejercicio del: |             |             |             | Años Sucesivos |
|-------------------------|----------------------------------|--|-------------|-------------|-------------|----------------|
|                         |                                  | Año 2009   | Año 2010    | Año 2011    | Año 2012    |                |
| 622                     | EDIFICIOS Y OTRAS CONSTRUCCIONES | 0,00   | 0,00        | 0,00        | 0,00        | 0,00           |
|                         | Subtotal Artículo 62             | 0,00   | 0,00        | 0,00        | 0,00        | 0,00           |
|                         | Subtotal Capítulo 6              | 0,00   | 0,00        | 0,00        | 0,00        | 0,00           |
|                         | <b>TOTAL</b>                     | <b>0,00</b>  | <b>0,00</b> | <b>0,00</b> | <b>0,00</b> | <b>0,00</b>    |

**Clasificación Orgánica:** 302400 BIBLIOTECA CENTRAL  
**Clasificación Funcional:** 422D ENSEÑANZAS UNIVERSITARIAS

| Clasificación Económica | Explicación          | Compromisos de gastos adquiridos con cargo al Ejercicio del: |             |             |             | Años Sucesivos |
|-------------------------|----------------------|--|-------------|-------------|-------------|----------------|
|                         |                      | Año 2009   | Año 2010    | Año 2011    | Año 2012    |                |
| 220                     | MATERIAL DE OFICINA  | 261.811,21   | 0,00        | 0,00        | 0,00        | 0,00           |
|                         | Subtotal Artículo 22 | 261.811,21   | 0,00        | 0,00        | 0,00        | 0,00           |
|                         | Subtotal Capítulo 2  | 261.811,21   | 0,00        | 0,00        | 0,00        | 0,00           |
|                         | <b>TOTAL</b>         | <b>261.811,21</b>  | <b>0,00</b> | <b>0,00</b> | <b>0,00</b> | <b>0,00</b>    |



**Universidad Pablo de Olavide**  
**ESTADO DE EJECUCIÓN DEL GASTO**  
**COMPROMISOS DE GASTO CON CARGO A PRESUPUESTOS DE EJERCICIOS POSTERIORES**  
**EJERCICIO 2008**

| Explicación                             | Compromisos de gastos adquiridos con cargo al Ejercicio del: |                     |                  |             | Años Sucesivos |
|---|--|---------------------|------------------|-------------|----------------|
|   | Año 2009   | Año 2010            | Año 2011         | Año 2012    |                |
| Total Capítulo 1                        | 0,00   | 0,00                | 0,00             | 0,00        | 0,00           |
| Total Capítulo 2                        | 3.890.691,71   | 2.247.744,15        | 91.441,52        | 0,00        | 0,00           |
| Total Capítulo 3                        | 0,00   | 0,00                | 0,00             | 0,00        | 0,00           |
| Total Capítulo 4                        | 2.940,00   | 0,00                | 0,00             | 0,00        | 0,00           |
| <b>TOTAL OPERACIONES CORRIENTES</b>     | <b>3.893.631,71</b>  | <b>2.247.744,15</b> | <b>91.441,52</b> | <b>0,00</b> | <b>0,00</b>    |
| Total Capítulo 6                        | 11.832,00  | 0,00                | 0,00             | 0,00        | 0,00           |
| Total Capítulo 7                        | 0,00   | 0,00                | 0,00             | 0,00        | 0,00           |
| <b>TOTAL OPERACIONES DE CAPITAL</b>     | <b>11.832,00</b>   | <b>0,00</b>         | <b>0,00</b>      | <b>0,00</b> | <b>0,00</b>    |
| <b>TOTAL OPERACIONES NO FINANCIERAS</b> | <b>3.905.463,71</b>  | <b>2.247.744,15</b> | <b>91.441,52</b> | <b>0,00</b> | <b>0,00</b>    |
| Total Capítulo 8                        | 0,00   | 0,00                | 0,00             | 0,00        | 0,00           |
| Total Capítulo 9                        | 0,00   | 0,00                | 0,00             | 0,00        | 0,00           |
| <b>TOTAL OPERACIONES FINANCIERAS</b>    | <b>0,00</b>  | <b>0,00</b>         | <b>0,00</b>      | <b>0,00</b> | <b>0,00</b>    |
| <b>TOTAL SECCIÓN POR CAPÍTULOS</b>      | <b>3.905.463,71</b>  | <b>2.247.744,15</b> | <b>91.441,52</b> | <b>0,00</b> | <b>0,00</b>    |



# Universidad Pablo de Olavide

## VARIACIÓN DE RESULTADOS PRESUPUESTARIOS DE EJERCICIOS ANTERIORES

| CONCEPTOS                           | TOTAL VARIACIÓN DERECHOS | TOTAL VARIACIÓN OBLIGACIONES | VARIACIÓN DE RESULTADOS PRESUPUESTARIOS DE EJERCICIOS ANTERIORES |
|-------------------------------------|--------------------------|------------------------------|--|
| Operaciones no financieras          | -181.207,90              | -1.005.444,11                | 824.236,21   |
| Operaciones con activos financieros | 0,00                     | 0,00                         | 0,00   |
| Operaciones comerciales             | 0,00                     | 0,00                         | 0,00   |
| Variación pasivos financieros       | 0,00                     | 0,00                         | 0,00   |
| <b>TOTAL.....</b>                   | <b>-181.207,90</b>       | <b>-1.005.444,11</b>         | <b>824.236,21</b>  |



## 3.4-Ejecución del Ingreso



# Universidad Pablo de Olavide

## DEVOLUCIONES DE INGRESOS

### Ejercicio: 2008

| Clasificación Económica | Explicación                                      | Pendientes de Pago a 1 de Enero | Modificación Saldo Inicial | Reconocidas en el Ejercicio | Total Devoluciones Reconocidas | Efectuadas en el Ejercicio | Pendientes de Pago a 31 de Diciembre |
|-------------------------|--|---------------------------------|----------------------------|-----------------------------|--------------------------------|----------------------------|--------------------------------------|
| 30300                   | TASAS ACADÉMICAS POR SERVICIOS ADMINISTRATIVOS   | 0,00                            | 0,00                       | 21.428,50                   | 21.428,50                      | 21.428,50                  | 0,00                                 |
|                         | <b>Subtotal Artículo 30</b>                      | 0,00                            | 0,00                       | 21.428,50                   | 21.428,50                      | 21.428,50                  | 0,00                                 |
| 31200                   | SERVICIOS ACADÉMICOS DE 1 Y 2 CICLO CENTROS PROP | 0,00                            | 0,00                       | 88.201,34                   | 88.201,34                      | 88.201,34                  | 0,00                                 |
| 31201                   | SERVICIOS ACADÉMICOS DE 3 CICLO EN CENTROS PROPI | 0,00                            | 0,00                       | 0,00                        | 0,00                           | 0,00                       | 0,00                                 |
| 31206                   | SERVICIOS ACADÉMICOS PROGR OFICIALES DE POSTGRAD | 0,00                            | 0,00                       | 0,00                        | 0,00                           | 0,00                       | 0,00                                 |
|                         | <b>Subtotal Artículo 31</b>                      | 0,00                            | 0,00                       | 88.201,34                   | 88.201,34                      | 88.201,34                  | 0,00                                 |
| 32001                   | CURSOS DE ENSEÑANZAS PROPIAS                     | 0,00                            | 0,00                       | 12.329,10                   | 12.329,10                      | 12.329,10                  | 0,00                                 |
| 32003                   | CURSOS DE POSTGRADO                              | 0,00                            | 0,00                       | 1.777,62                    | 1.777,62                       | 1.777,62                   | 0,00                                 |
| 32008                   | INSCRIPCIONES A JORNADAS, CONGRESOS Y SIMILARES  | 0,00                            | 0,00                       | 90,00                       | 90,00                          | 90,00                      | 0,00                                 |
| 32201                   | DERECHOS DE EXAMEN PARA SELECCIÓN P.D.I. LABORAL | 0,00                            | 0,00                       | 168,95                      | 168,95                         | 168,95                     | 0,00                                 |
| 32203                   | DERECHOS DE EXAMEN PARA SELECCIÓN P.A.S. LABORAL | 0,00                            | 0,00                       | 22,05                       | 22,05                          | 22,05                      | 0,00                                 |
|                         | <b>Subtotal Artículo 32</b>                      | 0,00                            | 0,00                       | 14.387,72                   | 14.387,72                      | 14.387,72                  | 0,00                                 |
| 39999                   | OTROS INGRESOS                                   | 0,00                            | 0,00                       | 47,49                       | 47,49                          | 47,49                      | 0,00                                 |
|                         | <b>Subtotal Artículo 39</b>                      | 0,00                            | 0,00                       | 47,49                       | 47,49                          | 47,49                      | 0,00                                 |
|                         | <b>Subtotal Capítulo 3</b>                       | 0,00                            | 0,00                       | 124.065,05                  | 124.065,05                     | 124.065,05                 | 0,00                                 |
|                         | <b>TOTAL</b>                                     | 0,00                            | 0,00                       | 124.065,05                  | 124.065,05                     | 124.065,05                 | 0,00                                 |



# Universidad Pablo de Olavide

## DEVOLUCIONES DE INGRESOS

### Ejercicio: 2008

| Explicación                             | Pendientes de Pago a 1 de Enero | Modificación Saldo Inicial | Reconocidas en el Ejercicio | Total Devoluciones Reconocidas | Efectuadas en el Ejercicio | Pendientes de Pago a 31 de Diciembre |
|---|---------------------------------|----------------------------|-----------------------------|--------------------------------|----------------------------|--------------------------------------|
| Total Capitulo 1                        | 0,00                            | 0,00                       | 0,00                        | 0,00                           | 0,00                       | 0,00                                 |
| Total Capitulo 2                        | 0,00                            | 0,00                       | 0,00                        | 0,00                           | 0,00                       | 0,00                                 |
| Total Capitulo 3                        | 0,00                            | 0,00                       | 124.065,05                  | 124.065,05                     | 124.065,05                 | 0,00                                 |
| Total Capitulo 4                        | 0,00                            | 0,00                       | 0,00                        | 0,00                           | 0,00                       | 0,00                                 |
| Total Capitulo 5                        | 0,00                            | 0,00                       | 0,00                        | 0,00                           | 0,00                       | 0,00                                 |
| <b>TOTAL OPERACIONES CORRIENTES</b>     | <b>0,00</b>                     | <b>0,00</b>                | <b>124.065,05</b>           | <b>124.065,05</b>              | <b>124.065,05</b>          | <b>0,00</b>                          |
| Total Capitulo 6                        | 0,00                            | 0,00                       | 0,00                        | 0,00                           | 0,00                       | 0,00                                 |
| Total Capitulo 7                        | 0,00                            | 0,00                       | 0,00                        | 0,00                           | 0,00                       | 0,00                                 |
| <b>TOTAL OPERACIONES DE CAPITAL</b>     | <b>0,00</b>                     | <b>0,00</b>                | <b>0,00</b>                 | <b>0,00</b>                    | <b>0,00</b>                | <b>0,00</b>                          |
| <b>TOTAL OPERACIONES NO FINANCIERAS</b> | <b>0,00</b>                     | <b>0,00</b>                | <b>124.065,05</b>           | <b>124.065,05</b>              | <b>124.065,05</b>          | <b>0,00</b>                          |
| Total Capitulo 8                        | 0,00                            | 0,00                       | 0,00                        | 0,00                           | 0,00                       | 0,00                                 |
| Total Capitulo 9                        | 0,00                            | 0,00                       | 0,00                        | 0,00                           | 0,00                       | 0,00                                 |
| <b>TOTAL OPERACIONES FINANCIERAS</b>    | <b>0,00</b>                     | <b>0,00</b>                | <b>0,00</b>                 | <b>0,00</b>                    | <b>0,00</b>                | <b>0,00</b>                          |
| <b>TOTAL SECCIÓN POR CAPITULOS</b>      | <b>0,00</b>                     | <b>0,00</b>                | <b>124.065,05</b>           | <b>124.065,05</b>              | <b>124.065,05</b>          | <b>0,00</b>                          |

# Universidad Pablo de Olavide

## PROCESO DE GESTIÓN DE LOS INGRESOS PÚBLICOS

### A) DERECHOS PRESUPUESTARIOS RECONOCIDOS NETOS

Ejercicio: 2008

| Clasificación Económica | Explicación  | Total Derechos Reconocidos  | Total Derechos Anulados | Derechos Reconocidos Netos  |
|-------------------------|--|-----------------------------|-------------------------|-----------------------------|
| 303                     | TASAS ACADEMICAS   | 408.332,92                  | 21.428,50               | 386.904,42                  |
| 312                     | <b>Subtotal Artículo 30</b><br>SERVICIOS ACADEMICOS POR ENSEÑANZAS REGLADAS      | 408.332,92<br>7.368.131,34  | 21.428,50<br>88.201,34  | 386.904,42<br>7.279.930,00  |
| 320                     | <b>Subtotal Artículo 31</b><br>DCHOS MATRICULA CURSOS Y SEMIN. ENSEÑANZA PROPIA  | 7.368.131,34<br>342.730,22  | 88.201,34<br>14.196,72  | 7.279.930,00<br>328.533,50  |
| 322                     | DERECHOS DE EXAMEN Y SELECCION PERSONAL  | 22.362,99                   | 191,00                  | 22.171,99                   |
| 323                     | CONTRATOS ARTICULO 83 L.O.U.   | 2.434.123,39                | 116.421,26              | 2.317.702,13                |
| 329                     | OTROS INGRESOS PROCEDENTES DE PREST. DE SERVICIO                                 | 221.414,50                  | 40.189,68               | 181.224,82                  |
| 332                     | <b>Subtotal Artículo 32</b><br>VTA. DE FOTOCOPIAS Y OTROS PDTOS. DE REPROG.      | 3.020.631,10<br>7.523,37    | 170.998,66<br>10,00     | 2.849.632,44<br>7.513,37    |
| 335                     | VTA. DE MATERIAL DE DESECHO  | 4.507,59                    | 0,00                    | 4.507,59                    |
| 336                     | VENTA PDTOS. PERSONALIZADOS UNIVERSIDAD  | 244,00                      | 0,00                    | 244,00                      |
| 380                     | <b>Subtotal Artículo 33</b><br>REINTEGR.DE OP.CORRIENTES DE EJ. CERRADOS         | 12.274,96<br>32.427,42      | 10,00<br>0,00           | 12.264,96<br>32.427,42      |
| 393                     | <b>Subtotal Artículo 38</b><br>DIFERENCIAS DE CAMBIO                             | 32.427,42<br>1.847,02       | 0,00<br>0,00            | 32.427,42<br>1.847,02       |
| 399                     | INGRESOS DIVERSOS  | 651.081,67                  | 407,49                  | 650.674,18                  |
| 400                     | <b>Subtotal Artículo 39</b><br><b>Subtotal Capítulo 3</b>                        | 652.928,69<br>11.494.726,43 | 407,49<br>281.045,99    | 652.521,20<br>11.213.680,44 |
| 401                     | DEL MINISTERIO DE EDUCACION Y CIENCIA DE OTROS DPTOS. MINISTERIALES              | 764.640,00<br>45.788,48     | 0,00<br>0,00            | 764.640,00<br>45.788,48     |
| 410                     | <b>Subtotal Artículo 40</b><br>DE ORGANISMOS AUTONOMOS ESTATALES                 | 810.428,48<br>341.089,69    | 0,00<br>0,00            | 810.428,48<br>341.089,69    |
| 411                     | DE OO.AA. DE LA JUNTA DE ANDALUCIA   | 64.248,00                   | 0,00                    | 64.248,00                   |
| 440                     | <b>Subtotal Artículo 41</b><br>DE SOC. MERCANTILES, ENTIDADES Y OTROS ENTES PUB. | 405.337,69<br>600,00        | 0,00<br>0,00            | 405.337,69<br>600,00        |
| 441                     | DE OTROS ORGANISMOS PÚBLICOS   | 755.771,47                  | 0,00                    | 755.771,47                  |
| 445                     | DE CONSORCIOS  | 27.000,00                   | 0,00                    | 27.000,00                   |
|                         | <b>Subtotal Artículo 44</b>  | 783.371,47                  | 0,00                    | 783.371,47                  |

# Universidad Pablo de Olavide

## PROCESO DE GESTIÓN DE LOS INGRESOS PÚBLICOS

### A) DERECHOS PRESUPUESTARIOS RECONOCIDOS NETOS

Ejercicio: 2008

| Clasificación Económica | Explicación   | Total Derechos Reconocidos | Total Derechos Anulados | Derechos Reconocidos Netos |
|-------------------------|---|----------------------------|-------------------------|----------------------------|
| 450                     | DE LA CONSEJ. DE INNOVACIÓN, CIENCIA Y EMPRESA                              | 42.938.796,81              | 8.445,48                | 42.930.351,33              |
| 451                     | DE OTRAS CONSEJERIAS  | 328.302,52                 | 12.165,28               | 316.137,24                 |
| 459                     | DE OTRAS COMUNIDADES AUTÓNOMAS  | 1.314,00                   | 0,00                    | 1.314,00                   |
| 460                     | <b>Subtotal Artículo 45</b>   | <b>43.268.413,33</b>       | <b>20.610,76</b>        | <b>43.247.802,57</b>       |
| 461                     | DE DIPUTACIONES Y CABILDOS INSULARES DE AYUNTAMIENTOS                       | 28.705,00                  | 0,00                    | 28.705,00                  |
| 470                     | <b>Subtotal Artículo 46</b>   | <b>106.628,58</b>          | <b>0,00</b>             | <b>106.628,58</b>          |
| 473                     | DE ENTIDADES FINANCIERAS DE EMPRESAS PRIVADAS                               | 135.333,58                 | 0,00                    | 135.333,58                 |
| 481                     | <b>Subtotal Artículo 47</b>   | <b>287.200,00</b>          | <b>0,00</b>             | <b>287.200,00</b>          |
| 495                     | DE INSTITUCIONES SIN FINES DE LUCRO   | 78.300,00                  | 0,00                    | 78.300,00                  |
| 496                     | <b>Subtotal Artículo 48</b>   | <b>365.500,00</b>          | <b>0,00</b>             | <b>365.500,00</b>          |
|                         | OTRAS TRANSFERENCIAS DE LA U.E. TRANSFERENCIAS DE FUERA DE LA UNION EUROPEA | 463.093,66                 | 0,00                    | 463.093,66                 |
|                         | <b>Subtotal Artículo 49</b>   | <b>463.093,66</b>          | <b>0,00</b>             | <b>463.093,66</b>          |
| 520                     | <b>Subtotal Capítulo 4</b>  | <b>71.803,06</b>           | <b>0,00</b>             | <b>71.803,06</b>           |
| 521                     | INTERESES DE CTAS. BANCARIAS  | 46.303.281,27              | 20.610,76               | 46.282.670,51              |
| 541                     | <b>Subtotal Artículo 52</b>   | <b>89.827,63</b>           | <b>0,00</b>             | <b>89.827,63</b>           |
| 551                     | INTERESES DE IMPOSICIONES FINANCIERAS                                       | 216.804,94                 | 0,00                    | 216.804,94                 |
|                         | <b>Subtotal Artículo 54</b>   | <b>306.632,57</b>          | <b>0,00</b>             | <b>306.632,57</b>          |
|                         | ALQUILER Y PRODUCTOS DE INMUEBLES   | 28.924,68                  | 0,00                    | 28.924,68                  |
|                         | <b>Subtotal Artículo 55</b>   | <b>28.924,68</b>           | <b>0,00</b>             | <b>28.924,68</b>           |
| 700                     | DE CONCESIONES ADMINISTRATIVAS  | 191.206,24                 | 4.370,72                | 186.835,52                 |
| 701                     | <b>Subtotal Capítulo 5</b>  | <b>191.206,24</b>          | <b>4.370,72</b>         | <b>186.835,52</b>          |
|                         | DEL MINISTERIO DE EDUCACIÓN Y CIENCIA                                       | 526.763,49                 | 4.370,72                | 522.392,77                 |
|                         | <b>Subtotal Artículo 70</b>   | <b>2.607.586,61</b>        | <b>29.324,49</b>        | <b>2.578.262,12</b>        |
| 710                     | DE OC.AA. ESTATALES   | 801.227,12                 | 0,00                    | 801.227,12                 |
| 711                     | <b>Subtotal Artículo 71</b>   | <b>3.408.813,73</b>        | <b>29.324,49</b>        | <b>3.379.489,24</b>        |
| 740                     | DE SOC. MERCANTILES, ENTIDADES Y OTROS EE.PP.                               | 20.000,00                  | 0,00                    | 20.000,00                  |
| 741                     | <b>Subtotal Artículo 71</b>   | <b>60.000,00</b>           | <b>0,00</b>             | <b>60.000,00</b>           |
|                         | DE UNIVERSIDADES PÚBLICAS   | 80.000,00                  | 0,00                    | 80.000,00                  |
|                         | <b>Subtotal Artículo 71</b>   | <b>18.249,67</b>           | <b>0,00</b>             | <b>18.249,67</b>           |
|                         | <b>Subtotal Artículo 71</b>   | <b>184.927,04</b>          | <b>0,00</b>             | <b>184.927,04</b>          |

# Universidad Pablo de Olavide

## PROCESO DE GESTIÓN DE LOS INGRESOS PÚBLICOS

### A) DERECHOS PRESUPUESTARIOS RECONOCIDOS NETOS

Ejercicio: 2008

| Clasificación Económica | Explicación                                     | Total Derechos Reconocidos | Total Derechos Anulados | Derechos Reconocidos Netos |
|-------------------------|---|----------------------------|-------------------------|----------------------------|
| 750                     | <b>Subtotal Artículo 74</b>                     | 203.176,71                 | 0,00                    | 203.176,71                 |
| 751                     | DE LA C.I.C.E. JUNTA ANDALUCÍA                  | 18.548.892,02              | 4.048.688,92            | 14.500.203,10              |
| 781                     | DE OTRAS CONSEJERÍAS JUNTA ANDALUCÍA            | 436.290,22                 | 16.268,46               | 420.021,76                 |
|                         | <b>Subtotal Artículo 75</b>                     | 18.985.182,24              | 4.064.957,38            | 14.920.224,86              |
|                         | INSTITUCIONES SIN FINES DE LUCRO                | 105.148,00                 | 0,00                    | 105.148,00                 |
|                         | <b>Subtotal Artículo 78</b>                     | 105.148,00                 | 0,00                    | 105.148,00                 |
| 790                     | FONDO EUROPEO DE DESARROLLO REGIONAL            | 1.452.493,58               | 20.182,43               | 1.432.311,15               |
| 799                     | OTRAS TRANSF. FUERA DE LA U.E.                  | 107.732,01                 | 0,00                    | 107.732,01                 |
|                         | <b>Subtotal Artículo 79</b>                     | 1.560.225,59               | 20.182,43               | 1.540.043,16               |
|                         | <b>Subtotal Capítulo 7</b>                      | 24.342.546,27              | 4.114.464,30            | 20.228.081,97              |
| 820                     | REINTEGROS PRESTAMOS CONC. CORTO PLAZO PERSONAL | 41.425,22                  | 0,00                    | 41.425,22                  |
| 821                     | REINTEGROS PRESTAMOS CONC. LARGO PLAZO PERSONAL | 0,00                       | 0,00                    | 0,00                       |
| 870                     | <b>Subtotal Artículo 82</b>                     | 41.425,22                  | 0,00                    | 41.425,22                  |
|                         | REMANENTE DE TESORERÍA                          | 0,00                       | 0,00                    | 0,00                       |
|                         | <b>Subtotal Artículo 87</b>                     | 0,00                       | 0,00                    | 0,00                       |
|                         | <b>Subtotal Capítulo 8</b>                      | 41.425,22                  | 0,00                    | 41.425,22                  |
| 921                     | PRÉSTAMOS RECIBIDOS EN MONEDA NACIONAL          | 3.941.864,00               | 0,00                    | 3.941.864,00               |
|                         | <b>Subtotal Artículo 92</b>                     | 3.941.864,00               | 0,00                    | 3.941.864,00               |
|                         | <b>Subtotal Capítulo 9</b>                      | 3.941.864,00               | 0,00                    | 3.941.864,00               |
|                         | <b>TOTAL</b>                                    | <b>86.650.606,68</b>       | <b>4.420.491,77</b>     | <b>82.230.114,91</b>       |

**Universidad Pablo de Olavide**  
**PROCESO DE GESTIÓN DE LOS INGRESOS PÚBLICOS**  
**A) DERECHOS PRESUPUESTARIOS RECONOCIDOS NETOS**  
**Ejercicio: 2008**



| Explicación                             | Total Derechos Reconocidos | Total Derechos Anulados | Derechos Reconocidos Netos |
|---|----------------------------|-------------------------|----------------------------|
| Total Capitulo 1                        | 0,00                       | 0,00                    | 0,00                       |
| Total Capitulo 2                        | 0,00                       | 0,00                    | 0,00                       |
| Total Capitulo 3                        | 11.494.726,43              | 281.045,99              | 11.213.680,44              |
| Total Capitulo 4                        | 46.303.281,27              | 20.610,76               | 46.282.670,51              |
| Total Capitulo 5                        | 526.763,49                 | 4.370,72                | 522.392,77                 |
| <b>TOTAL OPERACIONES CORRIENTES</b>     | <b>58.324.771,19</b>       | <b>306.027,47</b>       | <b>58.018.743,72</b>       |
| Total Capitulo 6                        | 0,00                       | 0,00                    | 0,00                       |
| Total Capitulo 7                        | 24.342.546,27              | 4.114.464,30            | 20.228.081,97              |
| <b>TOTAL OPERACIONES DE CAPITAL</b>     | <b>24.342.546,27</b>       | <b>4.114.464,30</b>     | <b>20.228.081,97</b>       |
| <b>TOTAL OPERACIONES NO FINANCIERAS</b> | <b>82.667.317,46</b>       | <b>4.420.491,77</b>     | <b>78.246.825,69</b>       |
| Total Capitulo 8                        | 41.425,22                  | 0,00                    | 41.425,22                  |
| Total Capitulo 9                        | 3.941.864,00               | 0,00                    | 3.941.864,00               |
| <b>TOTAL OPERACIONES FINANCIERAS</b>    | <b>3.983.289,22</b>        | <b>0,00</b>             | <b>3.983.289,22</b>        |
| <b>TOTAL SECCIÓN POR CAPITULOS</b>      | <b>86.650.606,68</b>       | <b>4.420.491,77</b>     | <b>82.230.114,91</b>       |

# Universidad Pablo de Olavide

## PROCESO DE GESTIÓN DE LOS INGRESOS PÚBLICOS

### A.1.) DERECHOS PRESUPUESTARIOS RECONOCIDOS

Ejercicio: 2008

| Clasificación Económica | Explicación                                       | Contratado Previo |                | Contratado simultáneo |                     | Total Derechos Reconocidos |
|-------------------------|---|-------------------|----------------|-----------------------|---------------------|----------------------------|
|                         |   | Ingreso directo   | Ingreso Recibo | Autoliquidaciones     | Sin Cotraído previo |                            |
| 303                     | TASAS ACADÉMICAS                                  | 0,00              | 0,00           | 0,00                  | 408.332,92          | 408.332,92                 |
|                         | Subtotal Artículo 30                              | 0,00              | 0,00           | 0,00                  | 408.332,92          | 408.332,92                 |
| 312                     | SERVICIOS ACADÉMICOS POR ENSEÑANZAS REGLADAS      | 999.126,31        | 0,00           | 0,00                  | 6.369.005,03        | 7.368.131,34               |
|                         | Subtotal Artículo 31                              | 999.126,31        | 0,00           | 0,00                  | 6.369.005,03        | 7.368.131,34               |
| 320                     | DCHOS MATRICULA CURSOS Y SEMIN. ENSEÑANZA PROPIA  | 0,00              | 0,00           | 0,00                  | 342.730,22          | 342.730,22                 |
| 322                     | DERECHOS DE EXAMEN Y SELECCION PERSONAL           | 0,00              | 0,00           | 0,00                  | 22.362,99           | 22.362,99                  |
| 323                     | CONTRATOS ARTICULO 83 L.O.U.                      | 2.407.509,44      | 0,00           | 0,00                  | 26.613,95           | 2.434.123,39               |
| 329                     | OTROS INGRESOS PROCEDENTES DE PREST. DE SERVICIO  | 209.016,81        | 0,00           | 0,00                  | 12.397,69           | 221.414,50                 |
|                         | Subtotal Artículo 32                              | 2.616.526,25      | 0,00           | 0,00                  | 404.104,85          | 3.020.631,10               |
| 332                     | VTA. DE FOTOCOPIAS Y OTROS PDTOS. DE REPROG.      | 2.937,20          | 0,00           | 0,00                  | 4.586,17            | 7.523,37                   |
| 335                     | VTA. DE MATERIAL DE DESECHO                       | 0,00              | 0,00           | 0,00                  | 4.507,59            | 4.507,59                   |
| 336                     | VENTA PDTOS. PERSONALIZADOS UNIVERSIDAD           | 244,00            | 0,00           | 0,00                  | 0,00                | 244,00                     |
|                         | Subtotal Artículo 33                              | 3.181,20          | 0,00           | 0,00                  | 9.093,76            | 12.274,96                  |
| 380                     | REINTEGR.DE OP.CORRIENTES DE EJ. CERRADOS         | 0,00              | 0,00           | 0,00                  | 32.427,42           | 32.427,42                  |
|                         | Subtotal Artículo 38                              | 0,00              | 0,00           | 0,00                  | 32.427,42           | 32.427,42                  |
| 393                     | DIFERENCIAS DE CAMBIO                             | 0,00              | 0,00           | 0,00                  | 1.847,02            | 1.847,02                   |
| 399                     | INGRESOS DIVERSOS                                 | 111.005,38        | 0,00           | 0,00                  | 540.076,29          | 651.081,67                 |
|                         | Subtotal Artículo 39                              | 111.005,38        | 0,00           | 0,00                  | 541.923,31          | 652.928,69                 |
|                         | Subtotal Capítulo 3                               | 3.729.839,14      | 0,00           | 0,00                  | 7.764.887,29        | 11.494.726,43              |
| 400                     | DEL MINISTERIO DE EDUCACIÓN Y CIENCIA             | 288.120,00        | 0,00           | 0,00                  | 476.520,00          | 764.640,00                 |
| 401                     | DE OTROS DPTOS. MINISTERIALES                     | 32.000,00         | 0,00           | 0,00                  | 13.788,48           | 45.788,48                  |
|                         | Subtotal Artículo 40                              | 320.120,00        | 0,00           | 0,00                  | 490.308,48          | 810.428,48                 |
| 410                     | DE ORGANISMOS AUTÓNOMOS ESTATALES                 | 14.828,99         | 0,00           | 0,00                  | 326.260,70          | 341.089,69                 |
| 411                     | DE OO.AA. DE LA JUNTA DE ANDALUCIA                | 26.548,00         | 0,00           | 0,00                  | 37.700,00           | 64.248,00                  |
|                         | Subtotal Artículo 41                              | 41.376,99         | 0,00           | 0,00                  | 363.960,70          | 405.337,69                 |
| 440                     | DE SOC. MERCANTILES, ENTIDADES Y OTROS ENTES PUB. | 0,00              | 0,00           | 0,00                  | 600,00              | 600,00                     |

# Universidad Pablo de Olavide

## PROCESO DE GESTIÓN DE LOS INGRESOS PÚBLICOS

### A.1.) DERECHOS PRESUPUESTARIOS RECONOCIDOS

Ejercicio: 2008

| Clasificación Económica | Explicación  | Contratado Previo |                | Contratado simultáneo |                     | Total Derechos Reconocidos |
|-------------------------|--|-------------------|----------------|-----------------------|---------------------|----------------------------|
|                         |  | Ingreso directo   | Ingreso Recibo | Autoliquidaciones     | Sin Cotraído previo |                            |
| 441                     | DE OTROS ORGANISMOS PÚBLICOS   | 426.726,19        | 0,00           | 0,00                  | 329.045,28          | 755.771,47                 |
| 445                     | DE CONSORCIOS  | 0,00              | 0,00           | 0,00                  | 27.000,00           | 27.000,00                  |
| 450                     | Subtotal Artículo 44<br>DE LA CONSEJ. DE INNOVACIÓN, CIENCIA Y EMPRESA | 426.726,19        | 0,00           | 0,00                  | 356.645,28          | 783.371,47                 |
| 451                     | DE OTRAS CONSEJERIAS   | 255.493,27        | 0,00           | 0,00                  | 17.848.352,66       | 42.938.796,81              |
| 459                     | DE OTRAS COMUNIDADES AUTÓNOMAS   | 1.314,00          | 0,00           | 0,00                  | 72.809,25           | 328.302,52                 |
| 460                     | Subtotal Artículo 45<br>DE DIPUTACIONES Y CABILDOS INSULARES           | 255.347.251,42    | 0,00           | 0,00                  | 17.921.161,91       | 43.268.413,33              |
| 461                     | DE AYUNTAMIENTOS   | 9.500,00          | 0,00           | 0,00                  | 19.205,00           | 28.705,00                  |
| 470                     | Subtotal Artículo 46<br>DE ENTIDADES FINANCIERAS                       | 49.000,00         | 0,00           | 0,00                  | 57.628,58           | 106.628,58                 |
| 473                     | DE EMPRESAS PRIVADAS   | 58.500,00         | 0,00           | 0,00                  | 76.833,58           | 135.333,58                 |
| 481                     | Subtotal Artículo 47<br>DE INSTITUCIONES SIN FINES DE LUCRO            | 31.300,00         | 0,00           | 0,00                  | 255.900,00          | 287.200,00                 |
| 495                     | Subtotal Artículo 48<br>OTRAS TRANSFERENCIAS DE LA U.E.                | 70.000,00         | 0,00           | 0,00                  | 8.300,00            | 78.300,00                  |
| 496                     | TRANSFERENCIAS DE FUERA DE LA UNION EUROPEA                            | 101.300,00        | 0,00           | 0,00                  | 264.200,00          | 365.500,00                 |
| 520                     | Subtotal Artículo 49<br>INTERESES DE CTAS. BANCARIAS                   | 41.681,83         | 0,00           | 0,00                  | 421.411,83          | 463.093,66                 |
| 521                     | INTERESES DE IMPOSICIONES FINANCIERAS                                  | 41.681,83         | 0,00           | 0,00                  | 421.411,83          | 463.093,66                 |
| 541                     | Subtotal Artículo 52<br>ALQUILER Y PRODUCTOS DE INMUEBLES              | 51.302,16         | 0,00           | 0,00                  | 5.500,90            | 56.803,06                  |
| 551                     | Subtotal Artículo 54<br>DE CONCESIONES ADMINISTRATIVAS                 | 0,00              | 0,00           | 0,00                  | 15.000,00           | 15.000,00                  |
| 700                     | Subtotal Artículo 55<br>DEL MINISTERIO DE EDUCACIÓN Y CIENCIA          | 51.302,16         | 0,00           | 0,00                  | 20.500,90           | 71.803,06                  |
|                         |  | 26.388.258,59     | 0,00           | 0,00                  | 19.915.022,68       | 46.303.281,27              |
|                         |  | 9.664,51          | 0,00           | 0,00                  | 80.163,12           | 89.827,63                  |
|                         |  | 26.253,17         | 0,00           | 0,00                  | 190.551,77          | 216.804,94                 |
|                         |  | 35.917,68         | 0,00           | 0,00                  | 270.714,89          | 306.632,57                 |
|                         |  | 28.924,68         | 0,00           | 0,00                  | 0,00                | 28.924,68                  |
|                         |  | 28.924,68         | 0,00           | 0,00                  | 0,00                | 28.924,68                  |
|                         |  | 184.031,80        | 0,00           | 0,00                  | 7.174,44            | 191.206,24                 |
|                         |  | 184.031,80        | 0,00           | 0,00                  | 7.174,44            | 191.206,24                 |
|                         |  | 248.874,16        | 0,00           | 0,00                  | 277.889,33          | 526.763,49                 |
|                         |  | 1.512.008,42      | 0,00           | 0,00                  | 1.095.578,19        | 2.607.586,61               |

# Universidad Pablo de Olavide

## PROCESO DE GESTIÓN DE LOS INGRESOS PÚBLICOS

### A.1.) DERECHOS PRESUPUESTARIOS RECONOCIDOS

Ejercicio: 2008

| Clasificación Económica | Explicación                                     | Contratado Previo    |                | Contratado simultáneo |                      | Total Derechos Reconocidos |
|-------------------------|---|----------------------|----------------|-----------------------|----------------------|----------------------------|
|                         |   | Ingreso Recibo       |                | Sin Cotraído previo   |                      |                            |
|                         |   | Ingreso directo      | Ingreso Recibo | Autoliquidaciones     | Sin Cotraído previo  |                            |
| 701                     | DE OTROS MINISTERIOS                            | 205.757,63           | 0,00           | 0,00                  | 595.469,49           | 801.227,12                 |
|                         | Subtotal Artículo 70                            | 1.717.766,05         | 0,00           | 0,00                  | 1.691.047,68         | 3.408.813,73               |
| 710                     | DE OO.AA. ESTATALES                             | 20.000,00            | 0,00           | 0,00                  | 0,00                 | 20.000,00                  |
| 711                     | DE OO.AA. DE LA JUNTA DE ANDALUCIA              | 0,00                 | 0,00           | 0,00                  | 60.000,00            | 60.000,00                  |
|                         | Subtotal Artículo 71                            | 20.000,00            | 0,00           | 0,00                  | 60.000,00            | 80.000,00                  |
| 740                     | DE SOC. MERCANTILES, ENTIDADES Y OTROS EE.PP.   | 14.664,34            | 0,00           | 0,00                  | 3.585,33             | 18.249,67                  |
| 741                     | DE UNIVERSIDADES PÚBLICAS                       | 72.000,00            | 0,00           | 0,00                  | 112.927,04           | 184.927,04                 |
|                         | Subtotal Artículo 74                            | 86.664,34            | 0,00           | 0,00                  | 116.512,37           | 203.176,71                 |
| 750                     | DE LA C.I.C.E. JUNTA ANDALUCÍA                  | 18.447.445,02        | 0,00           | 0,00                  | 101.447,00           | 18.548.892,02              |
| 751                     | DE OTRAS CONSEJERÍAS JUNTA ANDALUCÍA            | 399.540,22           | 0,00           | 0,00                  | 36.750,00            | 436.290,22                 |
|                         | Subtotal Artículo 75                            | 18.846.985,24        | 0,00           | 0,00                  | 138.197,00           | 18.985.182,24              |
| 781                     | INSTITUCIONES SIN FINES DE LUCRO                | 105.148,00           | 0,00           | 0,00                  | 0,00                 | 105.148,00                 |
|                         | Subtotal Artículo 78                            | 105.148,00           | 0,00           | 0,00                  | 0,00                 | 105.148,00                 |
| 790                     | FONDO EUROPEO DE DESARROLLO REGIONAL            | 886.310,46           | 0,00           | 0,00                  | 566.183,12           | 1.452.493,58               |
| 799                     | OTRAS TRANSF. FUERA DE LA U.E.                  | 107.732,01           | 0,00           | 0,00                  | 0,00                 | 107.732,01                 |
|                         | Subtotal Artículo 79                            | 994.042,47           | 0,00           | 0,00                  | 566.183,12           | 1.560.225,59               |
|                         | Subtotal Capítulo 7                             | 21.770.606,10        | 0,00           | 0,00                  | 2.571.940,17         | 24.342.546,27              |
| 820                     | REINTEGROS PRESTAMOS CONC. CORTO PLAZO PERSONAL | 2.180,00             | 0,00           | 0,00                  | 39.245,22            | 41.425,22                  |
|                         | Subtotal Artículo 82                            | 2.180,00             | 0,00           | 0,00                  | 39.245,22            | 41.425,22                  |
|                         | Subtotal Capítulo 8                             | 2.180,00             | 0,00           | 0,00                  | 39.245,22            | 41.425,22                  |
| 921                     | PRÉSTAMOS RECIBIDOS EN MONEDA NACIONAL          | 3.173.635,00         | 0,00           | 0,00                  | 768.229,00           | 3.941.864,00               |
|                         | Subtotal Artículo 92                            | 3.173.635,00         | 0,00           | 0,00                  | 768.229,00           | 3.941.864,00               |
|                         | Subtotal Capítulo 9                             | 3.173.635,00         | 0,00           | 0,00                  | 768.229,00           | 3.941.864,00               |
|                         | <b>TOTAL</b>                                    | <b>55.313.392,99</b> | <b>0,00</b>    | <b>0,00</b>           | <b>31.337.213,69</b> | <b>86.650.606,68</b>       |



# Universidad Pablo de Olavide

## PROCESO DE GESTIÓN DE LOS INGRESOS PÚBLICOS

### A.1.) DERECHOS PRESUPUESTARIOS RECONOCIDOS

Ejercicio: 2008



| Explicación                             | Contraído Previo     |  | Ingreso Recibo | Contraído Simultáneo |                      | Total Derechos Reconocidos |
|---|----------------------|--|----------------|----------------------|----------------------|----------------------------|
|   | Ingreso directo      |  |                | Autoliquidaciones    | Sin Cotraído previo  |                            |
| Total Capitulo 1                        | 0,00                 |  | 0,00           | 0,00                 | 0,00                 | 0,00                       |
| Total Capitulo 2                        | 0,00                 |  | 0,00           | 0,00                 | 0,00                 | 0,00                       |
| Total Capitulo 3                        | 3.729.839,14         |  | 0,00           | 0,00                 | 7.764.887,29         | 11.494.726,43              |
| Total Capitulo 4                        | 26.388.258,59        |  | 0,00           | 0,00                 | 19.915.022,68        | 46.303.281,27              |
| Total Capitulo 5                        | 248.874,16           |  | 0,00           | 0,00                 | 277.889,33           | 526.763,49                 |
| <b>TOTAL OPERACIONES CORRIENTES</b>     | <b>30.366.971,89</b> |  | <b>0,00</b>    | <b>0,00</b>          | <b>27.957.799,30</b> | <b>58.324.771,19</b>       |
| Total Capitulo 6                        | 0,00                 |  | 0,00           | 0,00                 | 0,00                 | 0,00                       |
| Total Capitulo 7                        | 21.770.606,10        |  | 0,00           | 0,00                 | 2.571.940,17         | 24.342.546,27              |
| <b>TOTAL OPERACIONES DE CAPITAL</b>     | <b>21.770.606,10</b> |  | <b>0,00</b>    | <b>0,00</b>          | <b>2.571.940,17</b>  | <b>24.342.546,27</b>       |
| <b>TOTAL OPERACIONES NO FINANCIERAS</b> | <b>52.137.577,99</b> |  | <b>0,00</b>    | <b>0,00</b>          | <b>30.529.739,47</b> | <b>82.667.317,46</b>       |
| Total Capitulo 8                        | 2.180,00             |  | 0,00           | 0,00                 | 39.245,22            | 41.425,22                  |
| Total Capitulo 9                        | 3.173.635,00         |  | 0,00           | 0,00                 | 768.229,00           | 3.941.864,00               |
| <b>TOTAL OPERACIONES FINANCIERAS</b>    | <b>3.175.815,00</b>  |  | <b>0,00</b>    | <b>0,00</b>          | <b>807.474,22</b>    | <b>3.983.289,22</b>        |
| <b>TOTAL SECCIÓN POR CAPITULOS</b>      | <b>55.313.392,99</b> |  | <b>0,00</b>    | <b>0,00</b>          | <b>31.337.213,69</b> | <b>86.650.606,68</b>       |

# Universidad Pablo de Olavide

## PROCESO DE GESTIÓN DE LOS INGRESOS PÚBLICOS A.2.) ANULACIÓN DE DERECHOS PRESUPUESTARIOS Ejercicio: 2008

| Clasificación Económica | Explicación  | Anulación de Liquidaciones |                | Aplazamiento y Fraccionamiento |                | Devolución de Ingresos | Total Derechos Anulados |
|-------------------------|--|----------------------------|----------------|--------------------------------|----------------|------------------------|-------------------------|
|                         |  | Ingreso Directo            | Ingreso Recibo | Ingreso Directo                | Ingreso Recibo |                        |                         |
| 303                     | TASAS ACADÉMICAS   | 0,00                       | 0,00           | 0,00                           | 0,00           | 21.428,50              | 21.428,50               |
| 312                     | Subtotal Artículo 30<br>SERVICIOS ACADÉMICOS POR ENSEÑANZAS<br>REGLADAS      | 0,00                       | 0,00           | 0,00                           | 0,00           | 21.428,50              | 21.428,50               |
| 320                     | Subtotal Artículo 31<br>DCHOS MATRICULA CURSOS Y SEMIN.<br>ENSEÑANZA PROPIA  | 0,00                       | 0,00           | 0,00                           | 0,00           | 88.201,34              | 88.201,34               |
| 322                     | DERECHOS DE EXAMEN Y SELECCIÓN PERSONAL                                      | 0,00                       | 0,00           | 0,00                           | 0,00           | 191,00                 | 191,00                  |
| 323                     | CONTRATOS ARTICULO 83 L.O.U.   | 116.421,26                 | 0,00           | 0,00                           | 0,00           | 0,00                   | 116.421,26              |
| 329                     | OTROS INGRESOS PROCEDENTES DE PREST. DE<br>SERVICIO                          | 40.189,68                  | 0,00           | 0,00                           | 0,00           | 0,00                   | 40.189,68               |
| 332                     | Subtotal Artículo 32<br>VTA. DE FOTOCOPIAS Y OTROS PDTOS. DE<br>REPROG.      | 156.610,94                 | 0,00           | 0,00                           | 0,00           | 14.387,72              | 170.998,66              |
| 335                     | VTA. DE MATERIAL DE DESECHO  | 0,00                       | 0,00           | 0,00                           | 0,00           | 0,00                   | 0,00                    |
| 336                     | VENTA PDTOS. PERSONALIZADOS UNIVERSIDAD                                      | 0,00                       | 0,00           | 0,00                           | 0,00           | 0,00                   | 0,00                    |
| 380                     | Subtotal Artículo 33<br>REINTEGR.DE OP.CORRIENTES DE EJ.<br>CERRADOS         | 10,00                      | 0,00           | 0,00                           | 0,00           | 0,00                   | 10,00                   |
| 393                     | Subtotal Artículo 38<br>DIFERENCIAS DE CAMBIO                                | 0,00                       | 0,00           | 0,00                           | 0,00           | 0,00                   | 0,00                    |
| 399                     | Subtotal Artículo 39<br>INGRESOS DIVERSOS                                    | 360,00                     | 0,00           | 0,00                           | 0,00           | 47,49                  | 407,49                  |
| 400                     | Subtotal Capítulo 3<br>DEL MINISTERIO DE EDUCACIÓN Y CIENCIA                 | 360,00                     | 0,00           | 0,00                           | 0,00           | 47,49                  | 407,49                  |
| 401                     | DE OTROS DPTOS. MINISTERIALES  | 156.980,94                 | 0,00           | 0,00                           | 0,00           | 124.065,05             | 281.045,99              |
| 410                     | Subtotal Artículo 40<br>DE ORGANISMOS AUTONOMOS ESTATALES                    | 0,00                       | 0,00           | 0,00                           | 0,00           | 0,00                   | 0,00                    |
| 411                     | DE OO.AA. DE LA JUNTA DE ANDALUCIA   | 0,00                       | 0,00           | 0,00                           | 0,00           | 0,00                   | 0,00                    |
| 440                     | Subtotal Artículo 41<br>DE SOC. MERCANTILES, ENTIDADES Y OTROS<br>ENTES PUB. | 0,00                       | 0,00           | 0,00                           | 0,00           | 0,00                   | 0,00                    |

# Universidad Pablo de Olavide

## PROCESO DE GESTIÓN DE LOS INGRESOS PÚBLICOS

### A.2.) ANULACIÓN DE DERECHOS PRESUPUESTARIOS

Ejercicio: 2008

| Clasificación Económica | Explicación                                    | Anulación de Liquidaciones |                | Aplazamiento y Fraccionamiento |                | Devolución de Ingresos | Total Derechos Anulados |
|-------------------------|--|----------------------------|----------------|--------------------------------|----------------|------------------------|-------------------------|
|                         |  | Ingreso Directo            | Ingreso Recibo | Ingreso Directo                | Ingreso Recibo |                        |                         |
| 441                     | DE OTROS ORGANISMOS PÚBLICOS                   | 0,00                       | 0,00           | 0,00                           | 0,00           | 0,00                   | 0,00                    |
| 445                     | DE CONSORCIOS                                  | 0,00                       | 0,00           | 0,00                           | 0,00           | 0,00                   | 0,00                    |
| 450                     | <b>Subtotal Artículo 44</b>                    | 0,00                       | 0,00           | 0,00                           | 0,00           | 0,00                   | 0,00                    |
| 451                     | DE LA CONSEJ. DE INNOVACIÓN, CIENCIA Y EMPRESA | 8.445,48                   | 0,00           | 0,00                           | 0,00           | 0,00                   | 8.445,48                |
| 459                     | DE OTRAS CONSEJERIAS                           | 12.165,28                  | 0,00           | 0,00                           | 0,00           | 0,00                   | 12.165,28               |
| 460                     | DE OTRAS COMUNIDADES AUTÓNOMAS                 | 0,00                       | 0,00           | 0,00                           | 0,00           | 0,00                   | 0,00                    |
| 461                     | <b>Subtotal Artículo 45</b>                    | 20.610,76                  | 0,00           | 0,00                           | 0,00           | 0,00                   | 20.610,76               |
| 470                     | DE DIPUTACIONES Y CABILDOS INSULARES           | 0,00                       | 0,00           | 0,00                           | 0,00           | 0,00                   | 0,00                    |
| 473                     | DE AYUNTAMIENTOS                               | 0,00                       | 0,00           | 0,00                           | 0,00           | 0,00                   | 0,00                    |
| 481                     | <b>Subtotal Artículo 46</b>                    | 0,00                       | 0,00           | 0,00                           | 0,00           | 0,00                   | 0,00                    |
| 495                     | DE ENTIDADES FINANCIERAS                       | 0,00                       | 0,00           | 0,00                           | 0,00           | 0,00                   | 0,00                    |
| 496                     | DE EMPRESAS PRIVADAS                           | 0,00                       | 0,00           | 0,00                           | 0,00           | 0,00                   | 0,00                    |
|                         | <b>Subtotal Artículo 47</b>                    | 0,00                       | 0,00           | 0,00                           | 0,00           | 0,00                   | 0,00                    |
|                         | DE INSTITUCIONES SIN FINES DE LUCRO            | 0,00                       | 0,00           | 0,00                           | 0,00           | 0,00                   | 0,00                    |
|                         | <b>Subtotal Artículo 48</b>                    | 0,00                       | 0,00           | 0,00                           | 0,00           | 0,00                   | 0,00                    |
|                         | OTRAS TRANSFERENCIAS DE LA U.E.                | 0,00                       | 0,00           | 0,00                           | 0,00           | 0,00                   | 0,00                    |
|                         | TRANSFERENCIAS DE FUERA DE LA UNION EUROPEA    | 0,00                       | 0,00           | 0,00                           | 0,00           | 0,00                   | 0,00                    |
|                         | <b>Subtotal Artículo 49</b>                    | 0,00                       | 0,00           | 0,00                           | 0,00           | 0,00                   | 0,00                    |
|                         | <b>Subtotal Capítulo 4</b>                     | 20.610,76                  | 0,00           | 0,00                           | 0,00           | 0,00                   | 20.610,76               |
| 520                     | INTERESES DE CTAS. BANCARIAS                   | 0,00                       | 0,00           | 0,00                           | 0,00           | 0,00                   | 0,00                    |
| 521                     | INTERESES DE IMPOSICIONES FINANCIERAS          | 0,00                       | 0,00           | 0,00                           | 0,00           | 0,00                   | 0,00                    |
|                         | <b>Subtotal Artículo 52</b>                    | 0,00                       | 0,00           | 0,00                           | 0,00           | 0,00                   | 0,00                    |
| 541                     | ALQUILER Y PRODUCTOS DE INMUEBLES              | 0,00                       | 0,00           | 0,00                           | 0,00           | 0,00                   | 0,00                    |
|                         | <b>Subtotal Artículo 54</b>                    | 0,00                       | 0,00           | 0,00                           | 0,00           | 0,00                   | 0,00                    |
| 551                     | DE CONCESIONES ADMINISTRATIVAS                 | 4.370,72                   | 0,00           | 0,00                           | 0,00           | 0,00                   | 4.370,72                |
|                         | <b>Subtotal Artículo 55</b>                    | 4.370,72                   | 0,00           | 0,00                           | 0,00           | 0,00                   | 4.370,72                |
| 700                     | DEL MINISTERIO DE EDUCACIÓN Y CIENCIA          | 4.370,72                   | 0,00           | 0,00                           | 0,00           | 0,00                   | 4.370,72                |
| 701                     | DE OTROS MINISTERIOS                           | 29.324,49                  | 0,00           | 0,00                           | 0,00           | 0,00                   | 29.324,49               |
|                         |  | 0,00                       | 0,00           | 0,00                           | 0,00           | 0,00                   | 0,00                    |



# Universidad Pablo de Olavide

## PROCESO DE GESTIÓN DE LOS INGRESOS PÚBLICOS

### A.2.) ANULACIÓN DE DERECHOS PRESUPUESTARIOS

Ejercicio: 2008

| Clasificación Económica | Explicación                                     | Anulación de Liquidaciones |                | Aplazamiento y Fraccionamiento |                | Devolución de Ingresos | Total Derechos Anulados |
|-------------------------|---|----------------------------|----------------|--------------------------------|----------------|------------------------|-------------------------|
|                         |   | Ingreso Directo            | Ingreso Recibo | Ingreso Directo                | Ingreso Recibo |                        |                         |
| 710                     | Subtotal Artículo 70                            | 29.324,49                  | 0,00           | 0,00                           | 0,00           | 0,00                   | 29.324,49               |
| 711                     | DE OO.AA. ESTATALES                             | 0,00                       | 0,00           | 0,00                           | 0,00           | 0,00                   | 0,00                    |
|                         | DE OO.AA. DE LA JUNTA DE ANDALUCIA              | 0,00                       | 0,00           | 0,00                           | 0,00           | 0,00                   | 0,00                    |
|                         | Subtotal Artículo 71                            | 0,00                       | 0,00           | 0,00                           | 0,00           | 0,00                   | 0,00                    |
| 740                     | DE SOC. MERCANTILES, ENTIDADES Y OTROS EE.PP.   | 0,00                       | 0,00           | 0,00                           | 0,00           | 0,00                   | 0,00                    |
| 741                     | DE UNIVERSIDADES PÚBLICAS                       | 0,00                       | 0,00           | 0,00                           | 0,00           | 0,00                   | 0,00                    |
|                         | Subtotal Artículo 74                            | 0,00                       | 0,00           | 0,00                           | 0,00           | 0,00                   | 0,00                    |
| 750                     | DE LA C.I.C.E. JUNTA ANDALUCÍA                  | 4.048.688,92               | 0,00           | 0,00                           | 0,00           | 0,00                   | 4.048.688,92            |
| 751                     | DE OTRAS CONSEJERÍAS JUNTA ANDALUCÍA            | 16.268,46                  | 0,00           | 0,00                           | 0,00           | 0,00                   | 16.268,46               |
|                         | Subtotal Artículo 75                            | 4.064.957,38               | 0,00           | 0,00                           | 0,00           | 0,00                   | 4.064.957,38            |
| 781                     | INSTITUCIONES SIN FINES DE LUCRO                | 0,00                       | 0,00           | 0,00                           | 0,00           | 0,00                   | 0,00                    |
|                         | Subtotal Artículo 78                            | 0,00                       | 0,00           | 0,00                           | 0,00           | 0,00                   | 0,00                    |
| 790                     | FONDO EUROPEO DE DESARROLLO REGIONAL            | 20.182,43                  | 0,00           | 0,00                           | 0,00           | 0,00                   | 20.182,43               |
| 799                     | OTRAS TRANSF. FUERA DE LA U.E.                  | 0,00                       | 0,00           | 0,00                           | 0,00           | 0,00                   | 0,00                    |
|                         | Subtotal Artículo 79                            | 20.182,43                  | 0,00           | 0,00                           | 0,00           | 0,00                   | 20.182,43               |
|                         | Subtotal Capítulo 7                             | 4.114.464,30               | 0,00           | 0,00                           | 0,00           | 0,00                   | 4.114.464,30            |
| 820                     | REINTEGROS PRESTAMOS CONC. CORTO PLAZO PERSONAL | 0,00                       | 0,00           | 0,00                           | 0,00           | 0,00                   | 0,00                    |
| 821                     | REINTEGROS PRESTAMOS CONC. LARGO PLAZO PERSONAL | 0,00                       | 0,00           | 0,00                           | 0,00           | 0,00                   | 0,00                    |
|                         | Subtotal Artículo 82                            | 0,00                       | 0,00           | 0,00                           | 0,00           | 0,00                   | 0,00                    |
| 870                     | REMANENTE DE TESORERÍA                          | 0,00                       | 0,00           | 0,00                           | 0,00           | 0,00                   | 0,00                    |
|                         | Subtotal Artículo 87                            | 0,00                       | 0,00           | 0,00                           | 0,00           | 0,00                   | 0,00                    |
|                         | Subtotal Capítulo 8                             | 0,00                       | 0,00           | 0,00                           | 0,00           | 0,00                   | 0,00                    |
| 921                     | PRÉSTAMOS RECIBIDOS EN MONEDA NACIONAL          | 0,00                       | 0,00           | 0,00                           | 0,00           | 0,00                   | 0,00                    |
|                         | Subtotal Artículo 92                            | 0,00                       | 0,00           | 0,00                           | 0,00           | 0,00                   | 0,00                    |
|                         | Subtotal Capítulo 9                             | 0,00                       | 0,00           | 0,00                           | 0,00           | 0,00                   | 0,00                    |
|                         | <b>TOTAL</b>                                    | <b>4.296.426,72</b>        | <b>0,00</b>    | <b>0,00</b>                    | <b>0,00</b>    | <b>124.065,05</b>      | <b>4.420.491,77</b>     |

# Universidad Pablo de Olavide

## PROCESO DE GESTIÓN DE LOS INGRESOS PÚBLICOS

### A.2.) ANULACIÓN DE DERECHOS PRESUPUESTARIOS

#### Ejercicio: 2008

| Explicación                             | Anulación de Liquidación |                | Aplazamiento y Fraccionado |                | Devolución Ingresos | Total Derechos Anulados |
|---|--------------------------|----------------|----------------------------|----------------|---------------------|-------------------------|
|   | Ingreso Directo          | Ingreso Recibo | Ingreso Directo            | Ingreso Recibo |                     |                         |
| Total Capitulo 1                        | 0,00                     | 0,00           | 0,00                       | 0,00           | 0,00                | 0,00                    |
| Total Capitulo 2                        | 0,00                     | 0,00           | 0,00                       | 0,00           | 0,00                | 0,00                    |
| Total Capitulo 3                        | 156.980,94               | 0,00           | 0,00                       | 0,00           | 124.065,05          | 281.045,99              |
| Total Capitulo 4                        | 20.610,76                | 0,00           | 0,00                       | 0,00           | 0,00                | 20.610,76               |
| Total Capitulo 5                        | 4.370,72                 | 0,00           | 0,00                       | 0,00           | 0,00                | 4.370,72                |
| <b>TOTAL OPERACIONES CORRIENTES</b>     | <b>181.962,42</b>        | <b>0,00</b>    | <b>0,00</b>                | <b>0,00</b>    | <b>124.065,05</b>   | <b>306.027,47</b>       |
| Total Capitulo 6                        | 0,00                     | 0,00           | 0,00                       | 0,00           | 0,00                | 0,00                    |
| Total Capitulo 7                        | 4.114.464,30             | 0,00           | 0,00                       | 0,00           | 0,00                | 4.114.464,30            |
| <b>TOTAL OPERACIONES DE CAPITAL</b>     | <b>4.114.464,30</b>      | <b>0,00</b>    | <b>0,00</b>                | <b>0,00</b>    | <b>0,00</b>         | <b>4.114.464,30</b>     |
| <b>TOTAL OPERACIONES NO FINANCIERAS</b> | <b>4.296.426,72</b>      | <b>0,00</b>    | <b>0,00</b>                | <b>0,00</b>    | <b>124.065,05</b>   | <b>4.420.491,77</b>     |
| Total Capitulo 8                        | 0,00                     | 0,00           | 0,00                       | 0,00           | 0,00                | 0,00                    |
| Total Capitulo 9                        | 0,00                     | 0,00           | 0,00                       | 0,00           | 0,00                | 0,00                    |
| <b>TOTAL OPERACIONES FINANCIERAS</b>    | <b>0,00</b>              | <b>0,00</b>    | <b>0,00</b>                | <b>0,00</b>    | <b>0,00</b>         | <b>0,00</b>             |
| <b>TOTAL SECCIÓN POR CAPITULOS</b>      | <b>4.296.426,72</b>      | <b>0,00</b>    | <b>0,00</b>                | <b>0,00</b>    | <b>124.065,05</b>   | <b>4.420.491,77</b>     |

# Universidad Pablo de Olavide

## PROCESO DE GESTIÓN DE LOS INGRESOS PÚBLICOS

### A) RECAUDACIÓN NETA

Ejercicio: 2008

| Clasificación Económica | Explicación  | Recaudación Total | Devoluciones de Ingreso | Recaudación Neta |
|-------------------------|--|-------------------|-------------------------|------------------|
| 303                     | TASAS ACADÉMICAS   | 408.332,92        | 21.428,50               | 386.904,42       |
| 312                     | <b>Subtotal Artículo 30</b><br>SERVICIOS ACADÉMICOS POR ENSEÑANZAS<br>REGLADAS                         | 408.332,92        | 21.428,50               | 386.904,42       |
| 320                     | <b>Subtotal Artículo 31</b><br>DCHOS MATRICULA CURSOS Y SEMIN.<br>ENSEÑANZA PROPIA                     | 6.369.005,03      | 88.201,34               | 6.280.803,69     |
| 322                     | <b>Subtotal Artículo 32</b><br>DERECHOS DE EXAMEN Y SELECCIÓN<br>PERSONAL                              | 22.362,99         | 191,00                  | 22.171,99        |
| 323                     | CONTRATOS ARTÍCULO 83 L.O.U.   | 1.498.901,94      | 0,00                    | 1.498.901,94     |
| 329                     | OTROS INGRESOS PROCEDENTES DE PREST.<br>DE SERVICIO  | 103.528,60        | 0,00                    | 103.528,60       |
| 332                     | <b>Subtotal Artículo 32</b><br>VTA. DE FOTOCOPIAS Y OTROS PDTOS. DE<br>REPROG.                         | 1.967.523,75      | 14.387,72               | 1.953.136,03     |
| 335                     | VTA. DE MATERIAL DE DESECHO  | 7.466,37          | 0,00                    | 7.466,37         |
| 336                     | VENTA PDTOS. PERSONALIZADOS<br>UNIVERSIDAD   | 4.507,59          | 0,00                    | 4.507,59         |
| 380                     | <b>Subtotal Artículo 33</b><br>REINTEGR. DE OP. CORRIENTES DE EJ.<br>CERRADOS                          | 0,00              | 0,00                    | 0,00             |
| 393                     | <b>Subtotal Artículo 38</b><br>DIFERENCIAS DE CAMBIO   | 11.973,96         | 0,00                    | 11.973,96        |
| 399                     | <b>Subtotal Artículo 39</b><br>INGRESOS DIVERSOS   | 32.427,42         | 0,00                    | 32.427,42        |
| 400                     | <b>Subtotal Capítulo 3</b><br>DEL MINISTERIO DE EDUCACIÓN Y CIENCIA<br>DE OTROS DPTOS. MINISTERIALES   | 596.163,85        | 47,49                   | 596.116,36       |
| 401                     | <b>Subtotal Artículo 40</b><br>DE ORGANISMOS AUTÓNOMOS ESTATALES<br>DE OO.AA. DE LA JUNTA DE ANDALUCIA | 598.010,87        | 47,49                   | 597.963,38       |
| 410                     | <b>Subtotal Artículo 41</b><br>DE SOC. MERCANTILES, ENTIDADES Y OTROS<br>ENTES PUB.                    | 9.387.273,95      | 124.065,05              | 9.263.208,90     |
| 411                     | <b>Subtotal Artículo 41</b><br>DE SOC. MERCANTILES, ENTIDADES Y OTROS<br>ENTES PUB.                    | 476.520,00        | 0,00                    | 476.520,00       |
| 440                     | <b>Subtotal Artículo 44</b><br>DE OTROS ORGANISMOS PÚBLICOS<br>DE CONSORCIOS                           | 13.788,48         | 0,00                    | 13.788,48        |
| 441                     | <b>Subtotal Artículo 44</b><br>DE OTROS ORGANISMOS PÚBLICOS<br>DE CONSORCIOS                           | 490.308,48        | 0,00                    | 490.308,48       |
| 445                     | <b>Subtotal Artículo 44</b><br>DE OTROS ORGANISMOS PÚBLICOS<br>DE CONSORCIOS                           | 334.489,70        | 0,00                    | 334.489,70       |
|                         |  | 56.748,00         | 0,00                    | 56.748,00        |
|                         |  | 391.237,70        | 0,00                    | 391.237,70       |
|                         |  | 600,00            | 0,00                    | 600,00           |
|                         |  | 360.771,47        | 0,00                    | 360.771,47       |
|                         |  | 27.000,00         | 0,00                    | 27.000,00        |
|                         |  | 388.371,47        | 0,00                    | 388.371,47       |

# Universidad Pablo de Olavide

## PROCESO DE GESTIÓN DE LOS INGRESOS PÚBLICOS

### A) RECAUDACIÓN NETA

Ejercicio: 2008

| Clasificación Económica | Explicación                                    | Recaudación Total    | Devoluciones de Ingreso | Recaudación Neta     |
|-------------------------|--|----------------------|-------------------------|----------------------|
| 450                     | DE LA CONSEJ. DE INNOVACIÓN, CIENCIA Y EMPRESA | 39.187.340,46        | 0,00                    | 39.187.340,46        |
| 451                     | DE OTRAS CONSEJERIAS                           | 103.465,97           | 0,00                    | 103.465,97           |
| 459                     | DE OTRAS COMUNIDADES AUTÓNOMAS                 | 1.314,00             | 0,00                    | 1.314,00             |
|                         | <b>Subtotal Artículo 45</b>                    | <b>39.292.120,43</b> | <b>0,00</b>             | <b>39.292.120,43</b> |
| 460                     | DE DIPUTACIONES Y CABILDOS INSULARES           | 20.705,00            | 0,00                    | 20.705,00            |
| 461                     | DE AYUNTAMIENTOS                               | 57.628,58            | 0,00                    | 57.628,58            |
|                         | <b>Subtotal Artículo 46</b>                    | <b>78.333,58</b>     | <b>0,00</b>             | <b>78.333,58</b>     |
| 470                     | DE ENTIDADES FINANCIERAS                       | 284.500,00           | 0,00                    | 284.500,00           |
| 473                     | DE EMPRESAS PRIVADAS                           | 38.300,00            | 0,00                    | 38.300,00            |
|                         | <b>Subtotal Artículo 47</b>                    | <b>322.800,00</b>    | <b>0,00</b>             | <b>322.800,00</b>    |
| 481                     | DE INSTITUCIONES SIN FINES DE LUCRO            | 442.256,66           | 0,00                    | 442.256,66           |
|                         | <b>Subtotal Artículo 48</b>                    | <b>442.256,66</b>    | <b>0,00</b>             | <b>442.256,66</b>    |
| 495                     | OTRAS TRANSFERENCIAS DE LA U.E.                | 22.718,11            | 0,00                    | 22.718,11            |
| 496                     | TRANSFERENCIAS DE FUERA DE LA UNION EUROPEA    | 15.000,00            | 0,00                    | 15.000,00            |
|                         | <b>Subtotal Artículo 49</b>                    | <b>37.718,11</b>     | <b>0,00</b>             | <b>37.718,11</b>     |
|                         | <b>Subtotal Capítulo 4</b>                     | <b>41.443.146,43</b> | <b>0,00</b>             | <b>41.443.146,43</b> |
| 520                     | INTERESES DE CTAS. BANCARIAS                   | 80.163,12            | 0,00                    | 80.163,12            |
| 521                     | INTERESES DE IMPOSICIONES FINANCIERAS          | 190.551,77           | 0,00                    | 190.551,77           |
|                         | <b>Subtotal Artículo 52</b>                    | <b>270.714,89</b>    | <b>0,00</b>             | <b>270.714,89</b>    |
| 541                     | ALQUILER Y PRODUCTOS DE INMUEBLES              | 11.327,62            | 0,00                    | 11.327,62            |
|                         | <b>Subtotal Artículo 54</b>                    | <b>11.327,62</b>     | <b>0,00</b>             | <b>11.327,62</b>     |
| 551                     | DE CONCESIONES ADMINISTRATIVAS                 | 102.130,86           | 0,00                    | 102.130,86           |
|                         | <b>Subtotal Artículo 55</b>                    | <b>102.130,86</b>    | <b>0,00</b>             | <b>102.130,86</b>    |
|                         | <b>Subtotal Capítulo 5</b>                     | <b>384.173,37</b>    | <b>0,00</b>             | <b>384.173,37</b>    |
| 700                     | DEL MINISTERIO DE EDUCACIÓN Y CIENCIA          | 1.901.291,14         | 0,00                    | 1.901.291,14         |
| 701                     | DE OTROS MINISTERIOS                           | 801.227,12           | 0,00                    | 801.227,12           |
|                         | <b>Subtotal Artículo 70</b>                    | <b>2.702.518,26</b>  | <b>0,00</b>             | <b>2.702.518,26</b>  |
| 710                     | DE OO.AA. ESTATALES                            | 0,00                 | 0,00                    | 0,00                 |
| 711                     | DE OO.AA. DE LA JUNTA DE ANDALUCIA             | 60.000,00            | 0,00                    | 60.000,00            |
|                         | <b>Subtotal Artículo 71</b>                    | <b>60.000,00</b>     | <b>0,00</b>             | <b>60.000,00</b>     |
| 740                     | DE SOC. MERCANTILES, ENTIDADES Y OTROS EE.PP.  | 3.585,33             | 0,00                    | 3.585,33             |
| 741                     | DE UNIVERSIDADES PÚBLICAS                      | 154.927,04           | 0,00                    | 154.927,04           |

# Universidad Pablo de Olavide

## PROCESO DE GESTIÓN DE LOS INGRESOS PÚBLICOS

### A) RECAUDACIÓN NETA

Ejercicio: 2008

| Clasificación Económica | Explicación                                     | Recaudación Total    | Devoluciones de Ingreso | Recaudación Neta     |
|-------------------------|---|----------------------|-------------------------|----------------------|
| 750                     | Subtotal Artículo 74                            | 158.512,37           | 0,00                    | 158.512,37           |
| 751                     | DE LA C.I.C.E. JUNTA ANDALUCÍA                  | 5.332.840,69         | 0,00                    | 5.332.840,69         |
|                         | DE OTRAS CONSEJERÍAS JUNTA ANDALUCÍA            | 71.481,54            | 0,00                    | 71.481,54            |
| 781                     | Subtotal Artículo 75                            | 5.404.322,23         | 0,00                    | 5.404.322,23         |
|                         | INSTITUCIONES SIN FINES DE LUCRO                | 105.148,00           | 0,00                    | 105.148,00           |
| 790                     | Subtotal Artículo 78                            | 105.148,00           | 0,00                    | 105.148,00           |
| 799                     | FONDO EUROPEO DE DESARROLLO REGIONAL            | 959.155,20           | 0,00                    | 959.155,20           |
|                         | OTRAS TRANSF. FUERA DE LA U.E.                  | 26.274,30            | 0,00                    | 26.274,30            |
|                         | Subtotal Artículo 79                            | 985.429,50           | 0,00                    | 985.429,50           |
| 820                     | Subtotal Capítulo 7                             | 9.415.930,36         | 0,00                    | 9.415.930,36         |
|                         | REINTEGROS PRESTAMOS CONC. CORTO PLAZO PERSONAL | 41.425,22            | 0,00                    | 41.425,22            |
| 821                     | REINTEGROS PRESTAMOS CONC. LARGO PLAZO PERSONAL | 0,00                 | 0,00                    | 0,00                 |
| 870                     | Subtotal Artículo 82                            | 41.425,22            | 0,00                    | 41.425,22            |
|                         | REMANENTE DE TESORERÍA                          | 0,00                 | 0,00                    | 0,00                 |
|                         | Subtotal Artículo 87                            | 0,00                 | 0,00                    | 0,00                 |
| 921                     | Subtotal Capítulo 8                             | 41.425,22            | 0,00                    | 41.425,22            |
|                         | PRÉSTAMOS RECIBIDOS EN MONEDA NACIONAL          | 3.865.634,00         | 0,00                    | 3.865.634,00         |
|                         | Subtotal Artículo 92                            | 3.865.634,00         | 0,00                    | 3.865.634,00         |
|                         | Subtotal Capítulo 9                             | 3.865.634,00         | 0,00                    | 3.865.634,00         |
|                         | <b>TOTAL</b>                                    | <b>64.537.583,33</b> | <b>124.065,05</b>       | <b>64.413.518,28</b> |



**Universidad Pablo de Olavide**  
**PROCESO DE GESTIÓN DE LOS INGRESOS PÚBLICOS**  
**B) RECAUDACIÓN NETA**  
**Ejercicio: 2008**



| Explicación                             | Recaudación Total    | Devoluciones de Ingreso | Recaudación Neta     |
|---|----------------------|-------------------------|----------------------|
| Total Capitulo 1                        | 0,00                 | 0,00                    | 0,00                 |
| Total Capitulo 2                        | 0,00                 | 0,00                    | 0,00                 |
| Total Capitulo 3                        | 9.387.273,95         | 124.065,05              | 9.263.208,90         |
| Total Capitulo 4                        | 41.443.146,43        | 0,00                    | 41.443.146,43        |
| Total Capitulo 5                        | 384.173,37           | 0,00                    | 384.173,37           |
| <b>TOTAL OPERACIONES CORRIENTES</b>     | <b>51.214.593,75</b> | <b>124.065,05</b>       | <b>51.090.528,70</b> |
| Total Capitulo 6                        | 0,00                 | 0,00                    | 0,00                 |
| Total Capitulo 7                        | 9.415.930,36         | 0,00                    | 9.415.930,36         |
| <b>TOTAL OPERACIONES DE CAPITAL</b>     | <b>9.415.930,36</b>  | <b>0,00</b>             | <b>9.415.930,36</b>  |
| <b>TOTAL OPERACIONES NO FINANCIERAS</b> | <b>60.630.524,11</b> | <b>124.065,05</b>       | <b>60.506.459,06</b> |
| Total Capitulo 8                        | 41.425,22            | 0,00                    | 41.425,22            |
| Total Capitulo 9                        | 3.865.634,00         | 0,00                    | 3.865.634,00         |
| <b>TOTAL OPERACIONES FINANCIERAS</b>    | <b>3.907.059,22</b>  | <b>0,00</b>             | <b>3.907.059,22</b>  |
| <b>TOTAL SECCIÓN POR CAPITULOS</b>      | <b>64.537.583,33</b> | <b>124.065,05</b>       | <b>64.413.518,28</b> |

# Universidad Pablo de Olavide

## DERECHOS A COBRAR DE PRESUPUESTOS CERRADOS

### SUBINFORME DE TOTALES POR CAPITULOS

Ejercicio: 2008

**EJERCICIO: 2004**

| Explicación                             | Pendientes de cobro a 1 de Enero | Rectificaciones Saldo entrante | Derechos anulados         |                                | Derechos Pendientes cobro Totales |
|---|----------------------------------|--------------------------------|---------------------------|--------------------------------|-----------------------------------|
|   |                                  |                                | Anulaciones Liquidaciones | Aplazamiento y Fraccionamiento |                                   |
| Total Capitulo 1                        | 0,00                             | 0,00                           | 0,00                      | 0,00                           | 0,00                              |
| Total Capitulo 2                        | 0,00                             | 0,00                           | 0,00                      | 0,00                           | 0,00                              |
| Total Capitulo 3                        | 8.010,12                         | 0,00                           | 8.010,12                  | 0,00                           | 0,00                              |
| Total Capitulo 4                        | 71.502,09                        | 0,00                           | 71.502,09                 | 0,00                           | 0,00                              |
| Total Capitulo 5                        | 390,00                           | 0,00                           | 390,00                    | 0,00                           | 0,00                              |
| <b>TOTAL OPERACIONES CORRIENTES</b>     | <b>79.902,21</b>                 | <b>0,00</b>                    | <b>79.902,21</b>          | <b>0,00</b>                    | <b>0,00</b>                       |
| Total Capitulo 6                        | 0,00                             | 0,00                           | 0,00                      | 0,00                           | 0,00                              |
| Total Capitulo 7                        | 49.171,70                        | 0,00                           | 49.171,70                 | 0,00                           | 0,00                              |
| <b>TOTAL OPERACIONES DE CAPITAL</b>     | <b>49.171,70</b>                 | <b>0,00</b>                    | <b>49.171,70</b>          | <b>0,00</b>                    | <b>0,00</b>                       |
| <b>TOTAL OPERACIONES NO FINANCIERAS</b> | <b>129.073,91</b>                | <b>0,00</b>                    | <b>129.073,91</b>         | <b>0,00</b>                    | <b>0,00</b>                       |
| Total Capitulo 8                        | 0,00                             | 0,00                           | 0,00                      | 0,00                           | 0,00                              |
| Total Capitulo 9                        | 0,00                             | 0,00                           | 0,00                      | 0,00                           | 0,00                              |
| <b>TOTAL OPERACIONES FINANCIERAS</b>    | <b>0,00</b>                      | <b>0,00</b>                    | <b>0,00</b>               | <b>0,00</b>                    | <b>0,00</b>                       |
| <b>TOTAL</b>                            | <b>129.073,91</b>                | <b>0,00</b>                    | <b>129.073,91</b>         | <b>0,00</b>                    | <b>0,00</b>                       |

# Universidad Pablo de Olavide

## DERECHOS A COBRAR DE PRESUPUESTOS CERRADOS

### SUBINFORME DE TOTALES POR CAPÍTULO

Ejercicio: 2008

**EJERCICIO: 2005**

| Explicación                             | Pendientes de cobro a 1 de Enero | Rectificaciones Saldo entrante | Derechos anulados         |                                | Derechos Pendientes cobro Totales |
|---|----------------------------------|--------------------------------|---------------------------|--------------------------------|-----------------------------------|
|   |                                  |                                | Anulaciones Liquidaciones | Aplazamiento y Fraccionamiento |                                   |
| Total Capítulo 1                        | 0,00                             | 0,00                           | 0,00                      | 0,00                           | 0,00                              |
| Total Capítulo 2                        | 0,00                             | 0,00                           | 0,00                      | 0,00                           | 0,00                              |
| Total Capítulo 3                        | 30.996,70                        | 0,00                           | 0,00                      | 0,00                           | 30.996,70                         |
| Total Capítulo 4                        | 68.581,00                        | 0,00                           | 0,00                      | 0,00                           | 68.581,00                         |
| Total Capítulo 5                        | 2.341,00                         | 0,00                           | 0,00                      | 0,00                           | 2.341,00                          |
| <b>TOTAL OPERACIONES CORRIENTES</b>     | <b>101.918,70</b>                | <b>0,00</b>                    | <b>0,00</b>               | <b>0,00</b>                    | <b>101.918,70</b>                 |
| Total Capítulo 6                        | 0,00                             | 0,00                           | 0,00                      | 0,00                           | 0,00                              |
| Total Capítulo 7                        | 19.419,32                        | 0,00                           | 0,00                      | 0,00                           | 19.419,32                         |
| <b>TOTAL OPERACIONES DE CAPITAL</b>     | <b>19.419,32</b>                 | <b>0,00</b>                    | <b>0,00</b>               | <b>0,00</b>                    | <b>19.419,32</b>                  |
| <b>TOTAL OPERACIONES NO FINANCIERAS</b> | <b>121.338,02</b>                | <b>0,00</b>                    | <b>0,00</b>               | <b>0,00</b>                    | <b>121.338,02</b>                 |
| Total Capítulo 8                        | 0,00                             | 0,00                           | 0,00                      | 0,00                           | 0,00                              |
| Total Capítulo 9                        | 0,00                             | 0,00                           | 0,00                      | 0,00                           | 0,00                              |
| <b>TOTAL OPERACIONES FINANCIERAS</b>    | <b>0,00</b>                      | <b>0,00</b>                    | <b>0,00</b>               | <b>0,00</b>                    | <b>0,00</b>                       |
| <b>TOTAL</b>                            | <b>121.338,02</b>                | <b>0,00</b>                    | <b>0,00</b>               | <b>0,00</b>                    | <b>121.338,02</b>                 |

# Universidad Pablo de Olavide

## DERECHOS A COBRAR DE PRESUPUESTOS CERRADOS

### SUBINFORME DE TOTALES POR CAPÍTULO

Ejercicio: 2008

**EJERCICIO: 2006**

| Explicación                             | Pendientes de cobro a 1 de Enero | Rectificaciones Saldo entrante | Derechos anulados         |                                | Derechos Pendientes cobro Totales |
|---|----------------------------------|--------------------------------|---------------------------|--------------------------------|-----------------------------------|
|   |                                  |                                | Anulaciones Liquidaciones | Aplazamiento y Fraccionamiento |                                   |
| Total Capítulo 1                        | 0,00                             | 0,00                           | 0,00                      | 0,00                           | 0,00                              |
| Total Capítulo 2                        | 0,00                             | 0,00                           | 0,00                      | 0,00                           | 0,00                              |
| Total Capítulo 3                        | 80.462,21                        | 0,00                           | 28.448,28                 | 0,00                           | 52.013,93                         |
| Total Capítulo 4                        | 57.530,32                        | 697,90                         | 789,15                    | 0,00                           | 57.439,07                         |
| Total Capítulo 5                        | 1.037,28                         | 0,00                           | 0,00                      | 0,00                           | 1.037,28                          |
| <b>TOTAL OPERACIONES CORRIENTES</b>     | <b>139.029,81</b>                | <b>697,90</b>                  | <b>29.237,43</b>          | <b>0,00</b>                    | <b>110.490,28</b>                 |
| Total Capítulo 6                        | 0,00                             | 0,00                           | 0,00                      | 0,00                           | 0,00                              |
| Total Capítulo 7                        | 1.614.901,55                     | 0,00                           | 0,00                      | 0,00                           | 1.614.901,55                      |
| <b>TOTAL OPERACIONES DE CAPITAL</b>     | <b>1.614.901,55</b>              | <b>0,00</b>                    | <b>0,00</b>               | <b>0,00</b>                    | <b>1.614.901,55</b>               |
| <b>TOTAL OPERACIONES NO FINANCIERAS</b> | <b>1.753.931,36</b>              | <b>697,90</b>                  | <b>29.237,43</b>          | <b>0,00</b>                    | <b>1.725.391,83</b>               |
| Total Capítulo 8                        | 0,00                             | 0,00                           | 0,00                      | 0,00                           | 0,00                              |
| Total Capítulo 9                        | 0,00                             | 0,00                           | 0,00                      | 0,00                           | 0,00                              |
| <b>TOTAL OPERACIONES FINANCIERAS</b>    | <b>0,00</b>                      | <b>0,00</b>                    | <b>0,00</b>               | <b>0,00</b>                    | <b>0,00</b>                       |
| <b>TOTAL</b>                            | <b>1.753.931,36</b>              | <b>697,90</b>                  | <b>29.237,43</b>          | <b>0,00</b>                    | <b>1.725.391,83</b>               |

# Universidad Pablo de Olavide

## DERECHOS A COBRAR DE PRESUPUESTOS CERRADOS

### SUBINFORME DE TOTALES POR CAPÍTULO

Ejercicio: 2008

EJERCICIO: 2007

| Explicación                             | Pendientes de cobro a 1 de Enero | Rectificaciones Saldo entrante | Derechos anulados         |                                | Derechos Pendientes cobro Totales |
|---|----------------------------------|--------------------------------|---------------------------|--------------------------------|-----------------------------------|
|   |                                  |                                | Anulaciones Liquidaciones | Aplazamiento y Fraccionamiento |                                   |
| Total Capítulo 1                        | 0,00                             | 0,00                           | 0,00                      | 0,00                           | 0,00                              |
| Total Capítulo 2                        | 0,00                             | 0,00                           | 0,00                      | 0,00                           | 0,00                              |
| Total Capítulo 3                        | 1.810.529,01                     | 460.596,56                     | 484.191,02                | 0,00                           | 1.786.934,55                      |
| Total Capítulo 4                        | 1.347.483,51                     | 0,00                           | 0,00                      | 0,00                           | 1.347.483,51                      |
| Total Capítulo 5                        | 136.401,96                       | 0,00                           | 0,00                      | 0,00                           | 136.401,96                        |
| <b>TOTAL OPERACIONES CORRIENTES</b>     | <b>3.294.414,48</b>              | <b>460.596,56</b>              | <b>484.191,02</b>         | <b>0,00</b>                    | <b>3.270.820,02</b>               |
| Total Capítulo 6                        | 0,00                             | 0,00                           | 0,00                      | 0,00                           | 0,00                              |
| Total Capítulo 7                        | 12.080.242,23                    | 0,00                           | 0,00                      | 0,00                           | 12.080.242,23                     |
| <b>TOTAL OPERACIONES DE CAPITAL</b>     | <b>12.080.242,23</b>             | <b>0,00</b>                    | <b>0,00</b>               | <b>0,00</b>                    | <b>12.080.242,23</b>              |
| <b>TOTAL OPERACIONES NO FINANCIERAS</b> | <b>15.374.656,71</b>             | <b>460.596,56</b>              | <b>484.191,02</b>         | <b>0,00</b>                    | <b>15.351.062,25</b>              |
| Total Capítulo 8                        | 0,00                             | 0,00                           | 0,00                      | 0,00                           | 0,00                              |
| Total Capítulo 9                        | 0,00                             | 0,00                           | 0,00                      | 0,00                           | 0,00                              |
| <b>TOTAL OPERACIONES FINANCIERAS</b>    | <b>0,00</b>                      | <b>0,00</b>                    | <b>0,00</b>               | <b>0,00</b>                    | <b>0,00</b>                       |
| <b>TOTAL</b>                            | <b>15.374.656,71</b>             | <b>460.596,56</b>              | <b>484.191,02</b>         | <b>0,00</b>                    | <b>15.351.062,25</b>              |

# Universidad Pablo de Olavide

## I. DERECHOS A COBRAR DE PRESUPUESTOS CERRADOS

### Ejercicio: 2008

**EJERCICIO: 2004**

| Clasificación Económica | Explicación                                      | Pendientes de Cobro a 1 de Enero | Rectificaciones Saldo Entrante | Derechos Anulados       |                                | Derechos Pendientes Cobro Totales |
|-------------------------|--|----------------------------------|--------------------------------|-------------------------|--------------------------------|-----------------------------------|
|                         |  |                                  |                                | Anulación Liquidaciones | Aplazamiento y Fraccionamiento |                                   |
| 329                     | OTROS INGRESOS PROCEDENTES DE PREST. DE SERVICIO | 960,00                           | 0,00                           | 960,00                  | 0,00                           | 0,00                              |
|                         | Subtotal Artículo 32                             | 960,00                           | 0,00                           | 960,00                  | 0,00                           | 0,00                              |
| 399                     | INGRESOS DIVERSOS                                | 7.050,12                         | 0,00                           | 7.050,12                | 0,00                           | 0,00                              |
|                         | Subtotal Artículo 39                             | 7.050,12                         | 0,00                           | 7.050,12                | 0,00                           | 0,00                              |
|                         | Subtotal Capítulo 3                              | 8.010,12                         | 0,00                           | 8.010,12                | 0,00                           | 0,00                              |
| 400                     | DEL MINISTERIO DE EDUCACION Y CULTURA            | 1.700,00                         | 0,00                           | 1.700,00                | 0,00                           | 0,00                              |
|                         | Subtotal Artículo 40                             | 1.700,00                         | 0,00                           | 1.700,00                | 0,00                           | 0,00                              |
| 441                     | DE OTROS ENTES PUBLICOS                          | 48.686,65                        | 0,00                           | 48.686,65               | 0,00                           | 0,00                              |
|                         | Subtotal Artículo 44                             | 48.686,65                        | 0,00                           | 48.686,65               | 0,00                           | 0,00                              |
| 460                     | DE AYUNTAMIENTOS                                 | 21.115,44                        | 0,00                           | 21.115,44               | 0,00                           | 0,00                              |
|                         | Subtotal Artículo 46                             | 21.115,44                        | 0,00                           | 21.115,44               | 0,00                           | 0,00                              |
|                         | Subtotal Capítulo 4                              | 71.502,09                        | 0,00                           | 71.502,09               | 0,00                           | 0,00                              |
| 540                     | ALQUILER Y PDTOS. DE INMUEBLES                   | 390,00                           | 0,00                           | 390,00                  | 0,00                           | 0,00                              |
|                         | Subtotal Artículo 54                             | 390,00                           | 0,00                           | 390,00                  | 0,00                           | 0,00                              |
|                         | Subtotal Capítulo 5                              | 390,00                           | 0,00                           | 390,00                  | 0,00                           | 0,00                              |
| 701                     | DE OTROS DPTOS. MINISTERIALES                    | 21,60                            | 0,00                           | 21,60                   | 0,00                           | 0,00                              |
|                         | Subtotal Artículo 70                             | 21,60                            | 0,00                           | 21,60                   | 0,00                           | 0,00                              |
| 780                     | TRANSF. CAPITAL DE FAMILIAS E INSTITUCIONES      | 6.000,00                         | 0,00                           | 6.000,00                | 0,00                           | 0,00                              |
|                         | Subtotal Artículo 78                             | 6.000,00                         | 0,00                           | 6.000,00                | 0,00                           | 0,00                              |
| 790                     | DE LA UNION EUROPEA                              | 43.150,10                        | 0,00                           | 43.150,10               | 0,00                           | 0,00                              |
|                         | Subtotal Artículo 79                             | 43.150,10                        | 0,00                           | 43.150,10               | 0,00                           | 0,00                              |
|                         | Subtotal Capítulo 7                              | 49.171,70                        | 0,00                           | 49.171,70               | 0,00                           | 0,00                              |
|                         | <b>TOTAL</b>                                     | <b>129.073,91</b>                | <b>0,00</b>                    | <b>129.073,91</b>       | <b>0,00</b>                    | <b>0,00</b>                       |

# Universidad Pablo de Olavide

## I. DERECHOS A COBRAR DE PRESUPUESTOS CERRADOS

### Ejercicio: 2008

**EJERCICIO: 2005**

| Clasificación Económica | Explicación                             | Pendientes de Cobro a 1 de Enero | Rectificaciones Saldo Entrante | Derechos Anulados       |                                | Derechos Pendientes Cobro Totales |
|-------------------------|---|----------------------------------|--------------------------------|-------------------------|--------------------------------|-----------------------------------|
|                         |   |                                  |                                | Anulación Liquidaciones | Aplazamiento y Fraccionamiento |                                   |
| 336                     | VENTA PDTOS. PERSONALIZADOS UNIVERSIDAD | 590,00                           | 0,00                           | 0,00                    | 0,00                           | 590,00                            |
|                         | Subtotal Artículo 33                    | 590,00                           | 0,00                           | 0,00                    | 0,00                           | 590,00                            |
| 399                     | INGRESOS DIVERSOS                       | 30.406,70                        | 0,00                           | 0,00                    | 0,00                           | 30.406,70                         |
|                         | Subtotal Artículo 39                    | 30.406,70                        | 0,00                           | 0,00                    | 0,00                           | 30.406,70                         |
|                         | Subtotal Capítulo 3                     | 30.996,70                        | 0,00                           | 0,00                    | 0,00                           | 30.996,70                         |
| 401                     | DE OTROS DPTOS. MINISTERIALES           | 81,00                            | 0,00                           | 0,00                    | 0,00                           | 81,00                             |
|                         | Subtotal Artículo 40                    | 81,00                            | 0,00                           | 0,00                    | 0,00                           | 81,00                             |
| 460                     | DE DIPUTACIONES Y CABILDOS INSULARES    | 30.000,00                        | 0,00                           | 0,00                    | 0,00                           | 30.000,00                         |
|                         | Subtotal Artículo 46                    | 30.000,00                        | 0,00                           | 0,00                    | 0,00                           | 30.000,00                         |
| 481                     | DE INSTITUCIONES SIN FINES DE LUCRO     | 38.500,00                        | 0,00                           | 0,00                    | 0,00                           | 38.500,00                         |
|                         | Subtotal Artículo 48                    | 38.500,00                        | 0,00                           | 0,00                    | 0,00                           | 38.500,00                         |
|                         | Subtotal Capítulo 4                     | 68.581,00                        | 0,00                           | 0,00                    | 0,00                           | 68.581,00                         |
| 542                     | ALQUILER Y PRODUCTOS DE INMUEBLES       | 2.341,00                         | 0,00                           | 0,00                    | 0,00                           | 2.341,00                          |
|                         | Subtotal Artículo 54                    | 2.341,00                         | 0,00                           | 0,00                    | 0,00                           | 2.341,00                          |
|                         | Subtotal Capítulo 5                     | 2.341,00                         | 0,00                           | 0,00                    | 0,00                           | 2.341,00                          |
| 700                     | DEL MINISTERIO DE EDUCACIÓN Y CIENCIA   | 17.800,00                        | 0,00                           | 0,00                    | 0,00                           | 17.800,00                         |
|                         | Subtotal Artículo 70                    | 17.800,00                        | 0,00                           | 0,00                    | 0,00                           | 17.800,00                         |
| 790                     | FONDO EUROPEO DE DESARROLLO REGIONAL    | 1.619,32                         | 0,00                           | 0,00                    | 0,00                           | 1.619,32                          |
|                         | Subtotal Artículo 79                    | 1.619,32                         | 0,00                           | 0,00                    | 0,00                           | 1.619,32                          |
|                         | Subtotal Capítulo 7                     | 19.419,32                        | 0,00                           | 0,00                    | 0,00                           | 19.419,32                         |
|                         | <b>TOTAL</b>                            | <b>121.338,02</b>                | <b>0,00</b>                    | <b>0,00</b>             | <b>0,00</b>                    | <b>121.338,02</b>                 |



# Universidad Pablo de Olavide

## I. DERECHOS A COBRAR DE PRESUPUESTOS CERRADOS

### Ejercicio: 2008

**EJERCICIO: 2006**

| Clasificación Económica | Explicación                                      | Pendientes de Cobro a 1 de Enero | Rectificaciones Saldo Entrante | Derechos Anulados       |                                | Derechos Pendientes Cobro Totales |
|-------------------------|--|----------------------------------|--------------------------------|-------------------------|--------------------------------|-----------------------------------|
|                         |  |                                  |                                | Anulación Liquidaciones | Aplazamiento y Fraccionamiento |                                   |
| 303                     | TASAS ACADÉMICAS                                 | 102,80                           | 0,00                           | 0,00                    | 0,00                           | 102,80                            |
|                         | Subtotal Artículo 30                             | 102,80                           | 0,00                           | 0,00                    | 0,00                           | 102,80                            |
| 312                     | SERVICIOS ACADÉMICOS POR ENSEÑANZAS REGLADAS     | 4.586,42                         | 0,00                           | 0,00                    | 0,00                           | 4.586,42                          |
|                         | Subtotal Artículo 31                             | 4.586,42                         | 0,00                           | 0,00                    | 0,00                           | 4.586,42                          |
| 323                     | CONTRATOS ARTÍCULO 83 L.O.U.                     | 31.034,49                        | 0,00                           | 28.448,28               | 0,00                           | 2.586,21                          |
| 329                     | OTROS INGRESOS PROCEDENTES DE PREST. DE SERVICIO | 5.000,00                         | 0,00                           | 0,00                    | 0,00                           | 5.000,00                          |
|                         | Subtotal Artículo 32                             | 36.034,49                        | 0,00                           | 28.448,28               | 0,00                           | 7.586,21                          |
| 332                     | VTA. DE FOTOCOPIAS Y OTROS PDTOS. DE REPROG.     | 8,00                             | 0,00                           | 0,00                    | 0,00                           | 8,00                              |
| 336                     | VENTA PDTOS. PERSONALIZADOS UNIVERSIDAD          | 24,00                            | 0,00                           | 0,00                    | 0,00                           | 24,00                             |
|                         | Subtotal Artículo 33                             | 32,00                            | 0,00                           | 0,00                    | 0,00                           | 32,00                             |
| 399                     | INGRESOS DIVERSOS                                | 39.706,50                        | 0,00                           | 0,00                    | 0,00                           | 39.706,50                         |
|                         | Subtotal Artículo 39                             | 39.706,50                        | 0,00                           | 0,00                    | 0,00                           | 39.706,50                         |
|                         | Subtotal Capítulo 3                              | 80.462,21                        | 0,00                           | 28.448,28               | 0,00                           | 52.013,93                         |
| 400                     | DEL MINISTERIO DE EDUCACIÓN Y CIENCIA            | 16.487,95                        | 697,90                         | 789,15                  | 0,00                           | 16.396,70                         |
|                         | Subtotal Artículo 40                             | 16.487,95                        | 697,90                         | 789,15                  | 0,00                           | 16.396,70                         |
| 460                     | DE DIPUTACIONES Y CABILDOS                       | 1.000,00                         | 0,00                           | 0,00                    | 0,00                           | 1.000,00                          |
| 461                     | INSULARES  | 19.042,37                        | 0,00                           | 0,00                    | 0,00                           | 19.042,37                         |
|                         | DE AYUNTAMIENTOS                                 | 20.042,37                        | 0,00                           | 0,00                    | 0,00                           | 20.042,37                         |
|                         | Subtotal Artículo 46                             | 21.000,00                        | 0,00                           | 0,00                    | 0,00                           | 21.000,00                         |
| 481                     | DE INSTITUCIONES SIN FINES DE LUCRO              | 21.000,00                        | 0,00                           | 0,00                    | 0,00                           | 21.000,00                         |
|                         | Subtotal Artículo 48                             | 21.000,00                        | 0,00                           | 0,00                    | 0,00                           | 21.000,00                         |
|                         | Subtotal Capítulo 4                              | 57.530,32                        | 697,90                         | 789,15                  | 0,00                           | 57.439,07                         |
| 541                     | ALQUILER Y PRODUCTOS DE INMUEBLES                | 644,97                           | 0,00                           | 0,00                    | 0,00                           | 644,97                            |
|                         | Subtotal Artículo 54                             | 644,97                           | 0,00                           | 0,00                    | 0,00                           | 644,97                            |
| 551                     | DE CONCESIONES ADMINISTRATIVAS                   | 392,31                           | 0,00                           | 0,00                    | 0,00                           | 392,31                            |
| 240                     |  |                                  |                                |                         |                                |                                   |





# Universidad Pablo de Olavide

## I. DERECHOS A COBRAR DE PRESUPUESTOS CERRADOS

### Ejercicio: 2008

**EJERCICIO: 2006**

| Clasificación Económica | Explicación                           | Pendientes de Cobro a 1 de Enero | Rectificaciones Saldo Entrante | Derechos Anulados       |                                | Derechos Pendientes Cobro Totales |
|-------------------------|---------------------------------------|----------------------------------|--------------------------------|-------------------------|--------------------------------|-----------------------------------|
|                         |                                       |                                  |                                | Anulación Liquidaciones | Aplazamiento y Fraccionamiento |                                   |
|                         | Subtotal Artículo 55                  | 392,31                           | 0,00                           | 0,00                    | 0,00                           | 392,31                            |
|                         | Subtotal Capítulo 5                   | 1.037,28                         | 0,00                           | 0,00                    | 0,00                           | 1.037,28                          |
| 700                     | DEL MINISTERIO DE EDUCACIÓN Y CIENCIA | 30.000,00                        | 0,00                           | 0,00                    | 0,00                           | 30.000,00                         |
|                         | Subtotal Artículo 70                  | 30.000,00                        | 0,00                           | 0,00                    | 0,00                           | 30.000,00                         |
| 761                     | DE AYUNTAMIENTOS                      | 583.504,00                       | 0,00                           | 0,00                    | 0,00                           | 583.504,00                        |
|                         | Subtotal Artículo 76                  | 583.504,00                       | 0,00                           | 0,00                    | 0,00                           | 583.504,00                        |
| 790                     | FONDO EUROPEO DE DESARROLLO REGIONAL  | 1.001.397,55                     | 0,00                           | 0,00                    | 0,00                           | 1.001.397,55                      |
|                         | Subtotal Artículo 79                  | 1.001.397,55                     | 0,00                           | 0,00                    | 0,00                           | 1.001.397,55                      |
|                         | Subtotal Capítulo 7                   | 1.614.901,55                     | 0,00                           | 0,00                    | 0,00                           | 1.614.901,55                      |
|                         | <b>TOTAL</b>                          | <b>1.753.931,36</b>              | <b>697,90</b>                  | <b>29.237,43</b>        | <b>0,00</b>                    | <b>1.725.391,83</b>               |

# Universidad Pablo de Olavide

## I. DERECHOS A COBRAR DE PRESUPUESTOS CERRADOS

### Ejercicio: 2008

**EJERCICIO: 2007**

| Clasificación Económica | Explicación  | Pendientes de Cobro a 1 de Enero | Rectificaciones Saldo Entrante | Derechos Anulados       |                                | Derechos Pendientes Cobro Totales |
|-------------------------|--|----------------------------------|--------------------------------|-------------------------|--------------------------------|-----------------------------------|
|                         |  |                                  |                                | Anulación Liquidaciones | Aplazamiento y Fraccionamiento |                                   |
| 312                     | SERVICIOS ACADÉMICOS POR ENSEÑANZAS REGLADAS<br><b>Subtotal Artículo 31</b>      | 1.105.599,97                     | 460.596,56                     | 416.701,61              | 0,00                           | 1.149.494,92                      |
| 323                     | CONTRATOS ARTÍCULO 83 L.O.U.<br><b>Subtotal Artículo 31</b>                      | 1.105.599,97                     | 460.596,56                     | 416.701,61              | 0,00                           | 1.149.494,92                      |
| 329                     | OTROS INGRESOS PROCEDENTES DE PREST. DE SERVICIO<br><b>Subtotal Artículo 32</b>  | 651.154,16                       | 0,00                           | 67.489,41               | 0,00                           | 583.664,75                        |
| 332                     | VTA. DE FOTOCOPIAS Y OTROS PDTOS. DE REPROG.<br><b>Subtotal Artículo 33</b>      | 17.702,83                        | 0,00                           | 0,00                    | 0,00                           | 17.702,83                         |
| 399                     | INGRESOS DIVERSOS<br><b>Subtotal Artículo 39</b>                                 | 668.856,99                       | 0,00                           | 67.489,41               | 0,00                           | 601.367,58                        |
| 400                     | DEL MINISTERIO DE EDUCACIÓN Y CIENCIA<br><b>Subtotal Artículo 40</b>             | 167,00                           | 0,00                           | 0,00                    | 0,00                           | 167,00                            |
| 411                     | DE OO.AA. DE LA JUNTA DE ANDALUCÍA<br><b>Subtotal Artículo 41</b>                | 167,00                           | 0,00                           | 0,00                    | 0,00                           | 167,00                            |
| 440                     | DE SOC. MERCANTILES, ENTIDADES Y OTROS ENTES PUB.<br><b>Subtotal Artículo 44</b> | 35.905,05                        | 0,00                           | 0,00                    | 0,00                           | 35.905,05                         |
| 450                     | DE LA CONSEJ. DE INNOVACIÓN, CIENCIA Y EMPRESA<br><b>Subtotal Artículo 45</b>    | 35.905,05                        | 0,00                           | 0,00                    | 0,00                           | 35.905,05                         |
| 451                     | DE OTRAS CONSEJERIAS AUTÓNOMAS<br><b>Subtotal Artículo 46</b>                    | 1.810.529,01                     | 460.596,56                     | 484.191,02              | 0,00                           | 1.786.934,55                      |
| 459                     | DE OTRAS COMUNIDADES AUTÓNOMAS<br><b>Subtotal Artículo 46</b>                    | 229.242,69                       | 0,00                           | 0,00                    | 0,00                           | 229.242,69                        |
| 460                     | DE DIPUTACIONES Y CABILDOS INSULARES<br><b>Subtotal Artículo 46</b>              | 229.242,69                       | 0,00                           | 0,00                    | 0,00                           | 229.242,69                        |
| 461                     | DE AYUNTAMIENTOS<br><b>Subtotal Artículo 46</b>                                  | 27.700,00                        | 0,00                           | 0,00                    | 0,00                           | 27.700,00                         |
| 242                     |  | 27.700,00                        | 0,00                           | 0,00                    | 0,00                           | 27.700,00                         |
|                         |  | 27.700,00                        | 0,00                           | 0,00                    | 0,00                           | 27.700,00                         |
|                         |  | 1.355,60                         | 0,00                           | 0,00                    | 0,00                           | 1.355,60                          |
|                         |  | 1.355,60                         | 0,00                           | 0,00                    | 0,00                           | 1.355,60                          |
|                         |  | 596.278,69                       | 0,00                           | 0,00                    | 0,00                           | 596.278,69                        |
|                         |  | 253.234,22                       | 0,00                           | 0,00                    | 0,00                           | 253.234,22                        |
|                         |  | 1.276,00                         | 0,00                           | 0,00                    | 0,00                           | 1.276,00                          |
|                         |  | 850.788,91                       | 0,00                           | 0,00                    | 0,00                           | 850.788,91                        |
|                         |  | 20.900,00                        | 0,00                           | 0,00                    | 0,00                           | 20.900,00                         |
|                         |  | 73.934,79                        | 0,00                           | 0,00                    | 0,00                           | 73.934,79                         |
|                         |  | 94.834,79                        | 0,00                           | 0,00                    | 0,00                           | 94.834,79                         |

# Universidad Pablo de Olavide

## I. DERECHOS A COBRAR DE PRESUPUESTOS CERRADOS

### Ejercicio: 2008

**EJERCICIO: 2007**

| Clasificación Económica | Explicación                           | Pendientes de Cobro a 1 de Enero | Rectificaciones Saldo Entrante | Derechos Anulados       |                                | Derechos Pendientes Cobro Totales |
|-------------------------|---------------------------------------|----------------------------------|--------------------------------|-------------------------|--------------------------------|-----------------------------------|
|                         |                                       |                                  |                                | Anulación Liquidaciones | Aplazamiento y Fraccionamiento |                                   |
| 481                     | DE INSTITUCIONES SIN FINES DE LUCRO   | 100.646,80                       | 0,00                           | 0,00                    | 0,00                           | 100.646,80                        |
|                         | Subtotal Artículo 48                  | 100.646,80                       | 0,00                           | 0,00                    | 0,00                           | 100.646,80                        |
| 495                     | OTRAS TRANSFERENCIAS DE LA U.E.       | 42.914,72                        | 0,00                           | 0,00                    | 0,00                           | 42.914,72                         |
|                         | Subtotal Artículo 49                  | 42.914,72                        | 0,00                           | 0,00                    | 0,00                           | 42.914,72                         |
|                         | Subtotal Capítulo 4                   | 1.347.483,51                     | 0,00                           | 0,00                    | 0,00                           | 1.347.483,51                      |
| 520                     | INTERESES DE CTAS. BANCARIAS          | 7.085,33                         | 0,00                           | 0,00                    | 0,00                           | 7.085,33                          |
| 521                     | INTERESES DE IMPOSICIONES FINANCIERAS | 93.909,22                        | 0,00                           | 0,00                    | 0,00                           | 93.909,22                         |
|                         | Subtotal Artículo 52                  | 100.994,55                       | 0,00                           | 0,00                    | 0,00                           | 100.994,55                        |
| 541                     | ALQUILER Y PRODUCTOS DE INMUEBLES     | 8.754,45                         | 0,00                           | 0,00                    | 0,00                           | 8.754,45                          |
|                         | Subtotal Artículo 54                  | 8.754,45                         | 0,00                           | 0,00                    | 0,00                           | 8.754,45                          |
| 551                     | DE CONCESIONES ADMINISTRATIVAS        | 26.652,96                        | 0,00                           | 0,00                    | 0,00                           | 26.652,96                         |
|                         | Subtotal Artículo 55                  | 26.652,96                        | 0,00                           | 0,00                    | 0,00                           | 26.652,96                         |
|                         | Subtotal Capítulo 5                   | 136.401,96                       | 0,00                           | 0,00                    | 0,00                           | 136.401,96                        |
| 700                     | DEL MINISTERIO DE EDUCACIÓN Y CIENCIA | 883.729,36                       | 0,00                           | 0,00                    | 0,00                           | 883.729,36                        |
|                         | Subtotal Artículo 70                  | 883.729,36                       | 0,00                           | 0,00                    | 0,00                           | 883.729,36                        |
| 711                     | DE O.O.AA. DE LA JUNTA DE ANDALUCÍA   | 44.000,00                        | 0,00                           | 0,00                    | 0,00                           | 44.000,00                         |
|                         | Subtotal Artículo 71                  | 44.000,00                        | 0,00                           | 0,00                    | 0,00                           | 44.000,00                         |
| 750                     | DE LA C.I.C.E. JUNTA ANDALUCÍA        | 9.814.471,01                     | 0,00                           | 0,00                    | 0,00                           | 9.814.471,01                      |
| 751                     | DE OTRAS CONSEJERÍAS JUNTA ANDALUCÍA  | 332.290,32                       | 0,00                           | 0,00                    | 0,00                           | 332.290,32                        |
|                         | Subtotal Artículo 75                  | 10.146.761,33                    | 0,00                           | 0,00                    | 0,00                           | 10.146.761,33                     |
| 790                     | FONDO EUROPEO DE DESARROLLO REGIONAL  | 1.005.751,54                     | 0,00                           | 0,00                    | 0,00                           | 1.005.751,54                      |
|                         | Subtotal Artículo 79                  | 1.005.751,54                     | 0,00                           | 0,00                    | 0,00                           | 1.005.751,54                      |
|                         | Subtotal Capítulo 7                   | 12.080.242,23                    | 0,00                           | 0,00                    | 0,00                           | 12.080.242,23                     |
| 243                     | <b>TOTAL</b>                          | <b>15.374.656,71</b>             | <b>460.596,56</b>              | <b>484.191,02</b>       | <b>0,00</b>                    | <b>15.351.062,25</b>              |



## Universidad Pablo de Olavide

### II. DERECHOS A COBRAR DE PRESUPUESTOS CERRADOS

#### Ejercicio: 2008

**EJERCICIO: 2005**

| Clasificación Económica | Explicación   | Recaudados       | Derechos Cancelados |              |              | Pendientes de cobro a 31 de Diciembre |
|-------------------------|---|------------------|---------------------|--------------|--------------|---------------------------------------|
|                         |   |                  | Cobros en Especie   | Insolvencias | Prescripción |                                       |
| 336                     | VENTA PDTOS. PERSONALIZADOS UNIVERSIDAD<br>Subtotal Artículo 33 | 0,00             | 0,00                | 0,00         | 0,00         | 590,00                                |
| 399                     | INGRESOS DIVERSOS<br>Subtotal Artículo 39                       | 2.740,81         | 0,00                | 0,00         | 0,00         | 590,00                                |
|                         | Subtotal Artículo 3   | 2.740,81         | 0,00                | 0,00         | 0,00         | 27.665,89                             |
| 401                     | DE OTROS DPTOS. MINISTERIALES<br>Subtotal Artículo 40           | 0,00             | 0,00                | 0,00         | 0,00         | 27.665,89                             |
| 460                     | DE DIPUTACIONES Y CABILDOS INSULARES<br>Subtotal Artículo 46    | 0,00             | 0,00                | 0,00         | 0,00         | 28.255,89                             |
| 481                     | DE INSTITUCIONES SIN FINES DE LUCRO<br>Subtotal Artículo 48     | 0,00             | 0,00                | 0,00         | 0,00         | 81,00                                 |
|                         | Subtotal Artículo 4   | 0,00             | 0,00                | 0,00         | 0,00         | 81,00                                 |
| 542                     | ALQUILER Y PRODUCTOS DE INMUEBLES<br>Subtotal Artículo 54       | 0,00             | 0,00                | 0,00         | 0,00         | 30.000,00                             |
|                         | Subtotal Artículo 5   | 0,00             | 0,00                | 0,00         | 0,00         | 30.000,00                             |
| 700                     | DEL MINISTERIO DE EDUCACIÓN Y CIENCIA<br>Subtotal Artículo 70   | 16.691,47        | 0,00                | 0,00         | 0,00         | 38.500,00                             |
| 790                     | FONDO EUROPEO DE DESARROLLO REGIONAL<br>Subtotal Artículo 79    | 16.691,47        | 0,00                | 0,00         | 0,00         | 66.581,00                             |
|                         | Subtotal Artículo 7   | 16.691,47        | 0,00                | 0,00         | 0,00         | 2.341,00                              |
| 244                     | <b>TOTAL</b>  | <b>19.432,28</b> | <b>0,00</b>         | <b>0,00</b>  | <b>0,00</b>  | <b>101.905,74</b>                     |



# Universidad Pablo de Olavide

## II. DERECHOS A COBRAR DE PRESUPUESTOS CERRADOS

### Ejercicio: 2008

**EJERCICIO: 2006**

| Clasificación Económica | Explicación   | Recaudados | Derechos Cancelados |              |              | Pendientes de cobro a 31 de Diciembre |
|-------------------------|---|------------|---------------------|--------------|--------------|---------------------------------------|
|                         |   |            | Cobros en Especie   | Insolvencias | Prescripción |                                       |
| 303                     | TASAS ACADÉMICAS<br>Subtotal Artículo 30                                      | 0,00       | 0,00                | 0,00         | 0,00         | 102,80                                |
| 312                     | SERVICIOS ACADÉMICOS POR ENSEÑANZAS REGLADAS<br>Subtotal Artículo 31          | 0,00       | 0,00                | 0,00         | 0,00         | 102,80                                |
| 323                     | CONTRATOS ARTÍCULO 83 L.O.U.  | 0,00       | 0,00                | 0,00         | 0,00         | 4.586,42                              |
| 329                     | OTROS INGRESOS PROCEDENTES DE PREST. DE SERVICIO<br>Subtotal Artículo 32      | 0,00       | 0,00                | 0,00         | 0,00         | 4.586,42                              |
| 332                     | VTA. DE FOTOCOPIAS Y OTROS PDTOS. DE REPROG.                                  | 0,00       | 0,00                | 0,00         | 0,00         | 2.586,21                              |
| 336                     | VENTA PDTOS. PERSONALIZADOS UNIVERSIDAD<br>Subtotal Artículo 33               | 0,00       | 0,00                | 0,00         | 0,00         | 5.000,00                              |
| 399                     | INGRESOS DIVERSOS<br>Subtotal Artículo 39                                     | 7.689,69   | 0,00                | 0,00         | 0,00         | 7.586,21                              |
|                         | Subtotal Capítulo 3   | 7.689,69   | 0,00                | 0,00         | 0,00         | 8,00                                  |
| 400                     | DEL MINISTERIO DE EDUCACIÓN Y CIENCIA<br>Subtotal Artículo 40                 | 697,90     | 0,00                | 0,00         | 0,00         | 24,00                                 |
| 460                     | DE DIPUTACIONES Y CABILDOS INSULARES DE AYUNTAMIENTOS<br>Subtotal Artículo 46 | 697,90     | 0,00                | 0,00         | 0,00         | 32,00                                 |
| 245                     | DE INSTITUCIONES SIN FINES DE LUCRO   | 0,00       | 0,00                | 0,00         | 0,00         | 32.016,81                             |
|                         |   | 0,00       | 0,00                | 0,00         | 0,00         | 32.016,81                             |
|                         |   | 0,00       | 0,00                | 0,00         | 0,00         | 44.324,24                             |
|                         |   | 0,00       | 0,00                | 0,00         | 0,00         | 15.698,80                             |
|                         |   | 0,00       | 0,00                | 0,00         | 0,00         | 15.698,80                             |
|                         |   | 0,00       | 0,00                | 0,00         | 0,00         | 1.000,00                              |
|                         |   | 0,00       | 0,00                | 0,00         | 0,00         | 19.042,37                             |
|                         |   | 0,00       | 0,00                | 0,00         | 0,00         | 20.042,37                             |
|                         |   | 0,00       | 0,00                | 0,00         | 0,00         | 21.000,00                             |



# Universidad Pablo de Olavide

## II. DERECHOS A COBRAR DE PRESUPUESTOS CERRADOS

### Ejercicio: 2008

**EJERCICIO: 2006**

| Clasificación Económica | Explicación                           | Recaudados          | Derechos Cancelados |              |              | Pendientes de cobro a 31 de Diciembre |
|-------------------------|---------------------------------------|---------------------|---------------------|--------------|--------------|---------------------------------------|
|                         |                                       |                     | Cobros en Especie   | Insolvencias | Prescripción |                                       |
|                         | Subtotal Artículo 48                  | 0,00                |                     | 0,00         | 0,00         | 21.000,00                             |
|                         | Subtotal Capítulo 4                   | 697,90              |                     | 0,00         | 0,00         | 56.741,17                             |
| 541                     | ALQUILER Y PRODUCTOS DE INMUEBLES     | 0,00                |                     | 0,00         | 0,00         | 644,97                                |
|                         | Subtotal Artículo 54                  | 0,00                |                     | 0,00         | 0,00         | 644,97                                |
| 551                     | DE CONCESIONES ADMINISTRATIVAS        | 359,99              |                     | 0,00         | 0,00         | 32,32                                 |
|                         | Subtotal Artículo 55                  | 359,99              |                     | 0,00         | 0,00         | 32,32                                 |
|                         | Subtotal Capítulo 5                   | 359,99              |                     | 0,00         | 0,00         | 677,29                                |
| 700                     | DEL MINISTERIO DE EDUCACIÓN Y CIENCIA | 0,00                |                     | 0,00         | 0,00         | 30.000,00                             |
|                         | Subtotal Artículo 70                  | 0,00                |                     | 0,00         | 0,00         | 30.000,00                             |
| 761                     | DE AYUNTAMIENTOS                      | 0,00                |                     | 0,00         | 0,00         | 583.504,00                            |
|                         | Subtotal Artículo 76                  | 0,00                |                     | 0,00         | 0,00         | 583.504,00                            |
| 790                     | FONDO EUROPEO DE DESARROLLO REGIONAL  | 999.146,49          |                     | 0,00         | 0,00         | 2.251,06                              |
|                         | Subtotal Artículo 79                  | 999.146,49          |                     | 0,00         | 0,00         | 2.251,06                              |
|                         | Subtotal Capítulo 7                   | 999.146,49          |                     | 0,00         | 0,00         | 615.755,06                            |
|                         | <b>TOTAL</b>                          | <b>1.007.894,07</b> | <b>0,00</b>         | <b>0,00</b>  | <b>0,00</b>  | <b>717.497,76</b>                     |

## Universidad Pablo de Olavide

### II. DERECHOS A COBRAR DE PRESUPUESTOS CERRADOS

#### Ejercicio: 2008

**EJERCICIO: 2007**

| Clasificación Económica | Explicación   | Recaudados   | Derechos Cancelados |              |              | Pendientes de cobro a 31 de Diciembre |
|-------------------------|---|--------------|---------------------|--------------|--------------|---------------------------------------|
|                         |   |              | Cobros en Especie   | Insolvencias | Prescripción |                                       |
| 312                     | SERVICIOS ACADÉMICOS POR ENSEÑANZAS REGLADAS<br>Subtotal Artículo 31      | 1.149.494,92 | 0,00                | 0,00         | 0,00         | 0,00                                  |
| 323                     | CONTRATOS ARTÍCULO 83 L.O.U.  | 1.149.494,92 | 0,00                | 0,00         | 0,00         | 0,00                                  |
| 329                     | OTROS INGRESOS PROCEDENTES DE PREST. DE SERVICIO<br>Subtotal Artículo 32  | 577.027,89   | 0,00                | 0,00         | 0,00         | 6.636,86                              |
| 332                     | VTA. DE FOTOCOPIAS Y OTROS PDTOS. DE REPROG.<br>Subtotal Artículo 33      | 14.348,28    | 0,00                | 0,00         | 0,00         | 3.354,55                              |
| 399                     | INGRESOS DIVERSOS<br>Subtotal Artículo 39                                 | 591.376,17   | 0,00                | 0,00         | 0,00         | 9.991,41                              |
| 400                     | DEL MINISTERIO DE EDUCACION Y CIENCIA<br>Subtotal Artículo 40             | 68,00        | 0,00                | 0,00         | 0,00         | 99,00                                 |
| 411                     | DE OO.AA. DE LA JUNTA DE ANDALUCIA<br>Subtotal Artículo 41                | 5.240,79     | 0,00                | 0,00         | 0,00         | 30.664,26                             |
| 440                     | DE SOC. MERCANTILES, ENTIDADES Y OTROS ENTES PUB.<br>Subtotal Artículo 44 | 5.240,79     | 0,00                | 0,00         | 0,00         | 30.664,26                             |
| 450                     | DE LA CONSEJ. DE INNOVACIÓN, CIENCIA Y EMPRESA                            | 1.746.179,88 | 0,00                | 0,00         | 0,00         | 40.754,67                             |
| 451                     | DE OTRAS CONSEJERIAS  | 229.242,69   | 0,00                | 0,00         | 0,00         | 0,00                                  |
|                         |   | 229.242,69   | 0,00                | 0,00         | 0,00         | 0,00                                  |
|                         |   | 27.700,00    | 0,00                | 0,00         | 0,00         | 0,00                                  |
|                         |   | 27.700,00    | 0,00                | 0,00         | 0,00         | 0,00                                  |
|                         |   | 1.355,60     | 0,00                | 0,00         | 0,00         | 0,00                                  |
|                         |   | 1.355,60     | 0,00                | 0,00         | 0,00         | 0,00                                  |
|                         |   | 596.278,69   | 0,00                | 0,00         | 0,00         | 0,00                                  |
|                         |   | 110.069,22   | 0,00                | 0,00         | 0,00         | 143.165,00                            |



# Universidad Pablo de Olavide

## II. DERECHOS A COBRAR DE PRESUPUESTOS CERRADOS

### Ejercicio: 2008

**EJERCICIO: 2007**

| Clasificación Económica | Explicación   | Recaudados   | Derechos Cancelados |              |              | Pendientes de cobro a 31 de Diciembre |
|-------------------------|---|--------------|---------------------|--------------|--------------|---------------------------------------|
|                         |   |              | Cobros en Especie   | Insolvencias | Prescripción |                                       |
| 459                     | DE OTRAS COMUNIDADES AUTÓNOMAS<br>Subtotal Artículo 45                        | 1.276,00     | 0,00                | 0,00         | 0,00         | 0,00                                  |
| 460                     | DE DIPUTACIONES Y CABILDOS INSULARES DE AYUNTAMIENTOS<br>Subtotal Artículo 46 | 707.623,91   | 0,00                | 0,00         | 0,00         | 143.165,00                            |
| 461                     | DE INSTITUCIONES SIN FINES DE LUCRO<br>Subtotal Artículo 48                   | 20.900,00    | 0,00                | 0,00         | 0,00         | 0,00                                  |
| 481                     | DE INSTITUCIONES SIN FINES DE LUCRO<br>Subtotal Artículo 48                   | 8.582,79     | 0,00                | 0,00         | 0,00         | 65.352,00                             |
| 481                     | DE INSTITUCIONES SIN FINES DE LUCRO<br>Subtotal Artículo 48                   | 29.482,79    | 0,00                | 0,00         | 0,00         | 65.352,00                             |
| 481                     | DE INSTITUCIONES SIN FINES DE LUCRO<br>Subtotal Artículo 48                   | 46.186,70    | 0,00                | 0,00         | 0,00         | 54.460,10                             |
| 495                     | OTRAS TRANSFERENCIAS DE LA U.E.<br>Subtotal Artículo 49                       | 46.186,70    | 0,00                | 0,00         | 0,00         | 54.460,10                             |
| 495                     | OTRAS TRANSFERENCIAS DE LA U.E.<br>Subtotal Artículo 49                       | 42.914,72    | 0,00                | 0,00         | 0,00         | 0,00                                  |
| 520                     | INTERESES DE CTAS. BANCARIAS<br>Subtotal Artículo 52                          | 42.914,72    | 0,00                | 0,00         | 0,00         | 0,00                                  |
| 520                     | INTERESES DE CTAS. BANCARIAS<br>Subtotal Artículo 52                          | 1.084.506,41 | 0,00                | 0,00         | 0,00         | 262.977,10                            |
| 521                     | INTERESES DE IMPOSICIONES FINANCIERAS<br>Subtotal Artículo 52                 | 7.085,33     | 0,00                | 0,00         | 0,00         | 0,00                                  |
| 521                     | INTERESES DE IMPOSICIONES FINANCIERAS<br>Subtotal Artículo 52                 | 93.909,22    | 0,00                | 0,00         | 0,00         | 0,00                                  |
| 541                     | ALQUILER Y PRODUCTOS DE INMUEBLES<br>Subtotal Artículo 54                     | 100.994,55   | 0,00                | 0,00         | 0,00         | 0,00                                  |
| 541                     | ALQUILER Y PRODUCTOS DE INMUEBLES<br>Subtotal Artículo 54                     | 7.595,79     | 0,00                | 0,00         | 0,00         | 1.158,66                              |
| 551                     | DE CONCESIONES ADMINISTRATIVAS<br>Subtotal Artículo 55                        | 7.595,79     | 0,00                | 0,00         | 0,00         | 1.158,66                              |
| 551                     | DE CONCESIONES ADMINISTRATIVAS<br>Subtotal Artículo 55                        | 18.851,76    | 0,00                | 0,00         | 0,00         | 7.801,20                              |
| 700                     | DEL MINISTERIO DE EDUCACIÓN Y CIENCIA<br>Subtotal Capítulo 5                  | 18.851,76    | 0,00                | 0,00         | 0,00         | 7.801,20                              |
| 700                     | DEL MINISTERIO DE EDUCACIÓN Y CIENCIA<br>Subtotal Capítulo 5                  | 127.442,10   | 0,00                | 0,00         | 0,00         | 8.959,86                              |
| 700                     | DEL MINISTERIO DE EDUCACIÓN Y CIENCIA<br>Subtotal Capítulo 5                  | 883.729,36   | 0,00                | 0,00         | 0,00         | 0,00                                  |



## Universidad Pablo de Olavide

### II. DERECHOS A COBRAR DE PRESUPUESTOS CERRADOS

Ejercicio: 2008

| EJERCICIO: 2007 |   | Explicación                 | Recaudados   | Derechos Cancelados |              |              | Pendientes de cobro a 31 de Diciembre |
|-----------------|---|-----------------------------|--------------|---------------------|--------------|--------------|---------------------------------------|
|                 |   |                             |              | Cobros en Especie   | Insolvencias | Prescripción |                                       |
| 711             | Subtotal Artículo 70<br>DE OO.AA. DE LA JUNTA<br>DE ANDALUCÍA   | 883.729,36<br>44.000,00     | 0,00<br>0,00 | 0,00<br>0,00        | 0,00<br>0,00 | 0,00<br>0,00 | 0,00<br>0,00                          |
| 750             | Subtotal Artículo 71<br>DE LA C.I.C.E. JUNTA<br>ANDALUCÍA       | 44.000,00<br>9.814.471,01   | 0,00<br>0,00 | 0,00<br>0,00        | 0,00<br>0,00 | 0,00<br>0,00 | 0,00<br>0,00                          |
| 751             | DE OTRAS<br>CONSEJERÍAS JUNTA<br>ANDALUCÍA                      | 326.680,32                  | 0,00         | 0,00                | 0,00         | 0,00         | 5.610,00                              |
| 790             | Subtotal Artículo 75<br>FONDO EUROPEO DE<br>DESARROLLO REGIONAL | 10.141.151,33<br>490.766,54 | 0,00<br>0,00 | 0,00<br>0,00        | 0,00<br>0,00 | 0,00<br>0,00 | 5.610,00<br>514.985,00                |
|                 | Subtotal Artículo 79  | 490.766,54                  | 0,00         | 0,00                | 0,00         | 0,00         | 514.985,00                            |
|                 | Subtotal Capítulo 7   | 11.559.647,23               | 0,00         | 0,00                | 0,00         | 0,00         | 520.595,00                            |
|                 | <b>TOTAL</b>  | <b>14.517.775,62</b>        | <b>0,00</b>  | <b>0,00</b>         | <b>0,00</b>  | <b>0,00</b>  | <b>833.286,63</b>                     |





## 3.5-Estado Operaciones No Presupuestarias

# Universidad Pablo de Olavide

## 1.-Estado de Deudores No Presupuestarios

### Ejercicio: 2008

| Concepto     | Descripción                                     | Saldo a 1 -1      | Modificac. al Saldo Inicial | Cargos Realizados en Ejercicio | Total Deudores      | Abonos Realizados en Ejercicio | Deudores Pdtes. Cobro En 31 - 12 |
|--------------|---|-------------------|-----------------------------|--------------------------------|---------------------|--------------------------------|----------------------------------|
| 310005       | PAGOS DUPLICADOS O EXCESIVOS                    | 690,43            | 0,00                        | 150,00                         | 840,43              | 525,11                         | 315,32                           |
| 310009       | ANTICIPOS DE CAJA FIJA PENDIENTES DE REPOSICIÓN | 0,00              | 0,00                        | 3.492.554,40                   | 3.492.554,40        | 3.492.554,40                   | 0,00                             |
| 310012       | DEUDORES POR IVA REPERCUTIDO                    | 107.062,68        | 0,00                        | 399.493,89                     | 506.556,57          | 346.368,59                     | 160.187,98                       |
| 310103       | ANTICIPOS REMUNERACIONES BECARIOS F.P.I.        | 10.112,28         | 0,00                        | 10.637,14                      | 20.749,42           | 6.519,42                       | 14.230,00                        |
| 310109       | ANTICIPOS AL CONSORCIO ANDALUZ DE BIBLIOTECAS   | 0,00              | 0,00                        | 250.000,00                     | 250.000,00          | 250.000,00                     | 0,00                             |
| <b>TOTAL</b> |   | <b>117.865,39</b> | <b>0,00</b>                 | <b>4.152.835,43</b>            | <b>4.270.700,82</b> | <b>4.095.967,52</b>            | <b>174.733,30</b>                |

# Universidad Pablo de Olavide

## 2.- Estado de Acreedores no Presupuestarios Ejercicio: 2008

| Concepto     | Descripción                                      | Saldo a 1 -1      | Modificac.<br>al Saldo<br>Inicial | Abonos<br>Realizados en<br>Ejercicio | Total<br>Acreedores | Cargos<br>Realizados en<br>Ejercicio | Acreedores<br>Pdtes. Pago<br>En 31 - 12 |
|--------------|--|-------------------|-----------------------------------|--------------------------------------|---------------------|--------------------------------------|---|
| 320001       | I.R.P.F. RETENCIÓN TRABAJO PERSONAL              | 626.307,03        | 0,00                              | 6.074.785,31                         | 6.701.092,34        | 5.910.065,02                         | 791.027,32                              |
| 320004       | CUOTA DERECHOS PASIVOS                           | 0,00              | 0,00                              | 238.814,40                           | 238.814,40          | 238.814,40                           | 0,00                                    |
| 320005       | CUOTA TRABAJADOR SEGURIDAD SOCIAL                | 0,00              | 0,00                              | 1.415.296,25                         | 1.415.296,25        | 1.415.296,25                         | 0,00                                    |
| 320008       | MUFACE   | 0,00              | 0,00                              | 104.743,41                           | 104.743,41          | 104.743,41                           | 0,00                                    |
| 320016       | INGRESOS DUPLICADOS O EXCESIVOS                  | 0,00              | 0,00                              | 203,05                               | 203,05              | 203,00                               | 0,05                                    |
| 320017       | INGRESOS INDEBIDOS                               | 1.357,28          | 0,00                              | 53.359,22                            | 54.716,50           | 35.437,51                            | 19.278,99                               |
| 320018       | HACIENDA PÚBLICA. ACREEDORES POR IVA             | 68.359,69         | 0,00                              | 100.050,57                           | 168.410,26          | 54.150,29                            | 114.259,97                              |
| 320019       | ACREEDORES IVA SOPORTADO                         | 15.765,75         | 0,00                              | 74.253,48                            | 90.019,23           | 72.346,82                            | 17.672,41                               |
| 320051       | SEGURO ESCOLAR                                   | 16.299,56         | 0,00                              | 8.955,52                             | 25.255,08           | 17.002,72                            | 8.252,36                                |
| 321001       | INGRESOS PENDIENTES DE APLICACION DEFINITIVA     | 183,60            | 0,00                              | 19.439,87                            | 19.623,47           | 18.872,40                            | 751,07                                  |
| 321002       | COBROS EN ENTIDADES FINANCIERAS PENDIENTES DE AP | 210.715,32        | 0,00                              | 892.840,35                           | 1.103.555,67        | 699.497,17                           | 404.058,50                              |
| <b>TOTAL</b> |  | <b>938.988,23</b> | <b>0,00</b>                       | <b>8.982.741,43</b>                  | <b>9.921.729,66</b> | <b>8.566.428,99</b>                  | <b>1.355.300,67</b>                     |



# Universidad Pablo de Olavide

## 3.- Estado de Otros Conceptos No Presupuestarios

### Ejercicio: 2008

| Concepto     | Descripción     | Saldo D 1-1      | Saldo A 1-1      | Modificac. al Saldo Inicial D | Modificac. al Saldo Inicial A | Bajas y Prescrip. | Pagos Realizados  | Cobros Realizados | Saldo Deudor     | Saldo Acreedor   |
|--------------|-----------------|------------------|------------------|-------------------------------|-------------------------------|-------------------|-------------------|-------------------|------------------|------------------|
| 390001       | IVA Soportado   | 15.779,00        | 0,00             | 0,00                          | 0,00                          | 0,00              | 74.232,91         | 59.252,94         | 30.758,97        | 0,00             |
| 391001       | IVA Repercutido | 0,00             | 23.343,48        | 0,00                          | 0,00                          | 0,00              | 374.333,01        | 399.493,89        | 0,00             | 48.504,36        |
| <b>TOTAL</b> |                 | <b>15.779,00</b> | <b>23.343,48</b> | <b>0,00</b>                   | <b>0,00</b>                   | <b>0,00</b>       | <b>448.565,92</b> | <b>458.746,83</b> | <b>30.758,97</b> | <b>48.504,36</b> |



## **4. INFORME DE AUDITORÍA**








## 4.1-Informe de Auditoría

## INFORME DE AUDITORÍA DE ESTADOS CONTABLES PRESUPUESTARIOS

Al Consejo Social de  
Universidad Pablo de Olavide:

1. Hemos auditado los estados contables presupuestarios adjuntos de la Universidad Pablo de Olavide (en adelante la Universidad) que comprenden los estados de liquidación del presupuesto de gastos e ingresos, el resultado presupuestario, el remanente de tesorería y las notas explicativas correspondientes al ejercicio anual terminado el 31 de diciembre de 2008, cuya formulación es responsabilidad de la Gerencia de la Universidad. Nuestra responsabilidad es expresar una opinión sobre los citados estados contables presupuestarios en su conjunto, basada en el trabajo realizado de acuerdo con las normas de auditoría del Sector Público, que requieren el examen, mediante la realización de pruebas selectivas, de la evidencia justificativa de los estados contables presupuestarios y la evaluación de su presentación, de los principios contables aplicados y de las estimaciones realizadas.
2. Según se indica en la nota explicativa nº 10 adjunta, al 31 de diciembre de 2008 la Universidad tiene presentados varios recursos ante los órganos jurisdiccionales competentes, que a la fecha de nuestro informe están pendientes de resolución. Las obligaciones que, en su caso, puedan derivarse para la Universidad dependerán de la resolución final de los mismos.
3. En nuestra opinión, excepto por los efectos de cualquier ajuste que pudiera ser necesario si se conociera el desenlace final de las incertidumbres descritas en el Apartado 2 anterior, los estados contables presupuestarios del ejercicio 2008 adjuntos expresan, en todos los aspectos significativos, la imagen fiel de la liquidación presupuestaria y del resultado presupuestario de la Universidad Pablo de Olavide correspondientes al ejercicio 2008 y de su remanente de tesorería al 31 de diciembre de 2008, y contienen la información necesaria y suficiente para su interpretación y comprensión adecuada de conformidad con principios y normas de contabilidad pública y presupuestaria, que guardan uniformidad con los aplicados en el ejercicio anterior.

DELOITTE, S.L.  
Inscrita en el R.O.A.C. Nº S0692



Miguel García Pérez

15 de junio de 2009

INSTITUTO DE  
CENSORES JURADOS  
DE CUENTAS DE ESPAÑA

PARA INCORPORAR AL PROTOCOLO

Miembro ejerciente:

DELOITTE, S.L.

Año 2009<sup>Nº</sup> 07/09/00306

COPIA GRATUITA

.....  
Este informe está sujeto a la tasa  
aplicable establecida en la  
Ley 44/2002 de 22 de noviembre.  
.....



## 4.2-Estados Presupuestarios

| CLASIFICACION ECONOMICA | EXPLICACION                                       | INICIALES         | CREDITOS PRESUPUESTARIOS MODIFICACIONES | DEFINITIVOS        | OBLIGACIONES RECONOCIDAS NETAS | REMANENTES DE CREDITO | PAGOS             | OBLIGACIONES PENDIENTES DE PAGO |
|-------------------------|---|-------------------|---|--------------------|--------------------------------|-----------------------|-------------------|---------------------------------|
| <b>1</b>                | <b>GASTOS DE PERSONAL</b>                         |                   |   |                    |                                |                       |                   |                                 |
| 12                      | Funcionarios                                      | 15.393.603        | -                                       | 15.393.603         | 14.884.087                     | 509.516               | 14.884.087        | 2.412                           |
| 13                      | Laborales   | 14.546.420        | -                                       | 14.546.420         | 14.325.084                     | 221.336               | 14.325.084        | 32                              |
| 14                      | Otro personal                                     | 950.245           | -                                       | 950.245            | 614.279                        | 335.966               | 614.279           | -                               |
| 15                      | Incentivos al rendimiento                         | 2.484.514         | -                                       | 2.484.514          | 2.291.053                      | 193.461               | 2.291.053         | -                               |
| 16                      | Cuota prest. gastos social empleados              | 7.392.847         | 107.994                                 | 7.500.841          | 6.544.777                      | 856.064               | 6.013.728         | 531.061                         |
|                         | <b>TOTAL CAPITULO 1</b>                           | <b>40.767.629</b> | <b>107.994</b>                          | <b>40.875.623</b>  | <b>38.855.280</b>              | <b>2.716.343</b>      | <b>38.125.785</b> | <b>533.495</b>                  |
| <b>2</b>                | <b>GASTOS EN BIENES CORRIENTES Y SERVICIOS</b>    |                   |   |                    |                                |                       |                   |                                 |
| 20                      | Atendamientos                                     | 272.659           | 309.276                                 | 581.935            | 436.721                        | 145.214               | 304.511           | 132.210                         |
| 21                      | Reparación y conservación                         | 1.229.993         | 289.431                                 | 1.519.424          | 1.446.797                      | 72.627                | 891.243           | 555.554                         |
| 22                      | Material, suministros y otros                     | 9.217.086         | 3.777.588                               | 12.994.674         | 11.784.937                     | 1.209.737             | 8.099.313         | 3.885.624                       |
| 23                      | Indemnizaciones razon servicio                    | 253.928           | 63.900                                  | 327.828            | 275.460                        | 52.368                | 266.903           | 6.557                           |
|                         | <b>TOTAL CAPITULO 2</b>                           | <b>10.983.646</b> | <b>4.440.195</b>                        | <b>15.423.841</b>  | <b>13.943.915</b>              | <b>1.479.926</b>      | <b>9.563.970</b>  | <b>4.379.946</b>                |
| <b>3</b>                | <b>GASTOS FINANCIEROS</b>                         |                   |   |                    |                                |                       |                   |                                 |
| 31                      | De préstamos en moneda nacional                   | 661.358           | -                                       | 661.358            | 621.501                        | 39.857                | 621.501           | -                               |
| 34                      | Intereses de demora                               | 2.000             | -                                       | 2.000              | 939                            | 1.061                 | 939               | -                               |
|                         | <b>TOTAL CAPITULO 3</b>                           | <b>663.358</b>    | <b>-</b>                                | <b>663.358</b>     | <b>622.440</b>                 | <b>40.918</b>         | <b>622.440</b>    | <b>-</b>                        |
| <b>4</b>                | <b>TRANSFERENCIAS CORRIENTES</b>                  |                   |   |                    |                                |                       |                   |                                 |
| 48                      | A Familias e inst. sin fines lucro                | 2.014.835         | 1.933.843                               | 3.948.678          | 3.043.713                      | 904.965               | 2.046.106         | 97.607                          |
| 49                      | Al Exterior                                       | 45.414            | 38.097                                  | 81.511             | 27.431                         | 54.080                | 26.431            | 1.000                           |
|                         | <b>TOTAL CAPITULO 4</b>                           | <b>2.060.249</b>  | <b>1.971.940</b>                        | <b>4.032.189</b>   | <b>3.071.144</b>               | <b>959.045</b>        | <b>2.072.537</b>  | <b>98.607</b>                   |
| <b>5</b>                | <b>INVERSIONES REALES</b>                         |                   |   |                    |                                |                       |                   |                                 |
| 60                      | Inversión nueva asociada al func.Servicios        | 258.043           | 550.724                                 | 808.767            | 704.125                        | 204.642               | 622.832           | 81.293                          |
| 61                      | Inversiones programa Feder                        | -                 | 3.704.811                               | 3.704.811          | 682.653                        | 3.022.158             | 675.937           | 6.716                           |
| 62                      | Invers. Programa Pilurianal CICE                  | 8.260.798         | 6.163.825                               | 14.424.623         | 5.883.295                      | 8.543.328             | 4.723.165         | 1.168.130                       |
| 63                      | Inversiones Junta de Andalucía. Remanentes No P.P | -                 | 7.287.235                               | 7.287.235          | 4.530.876                      | 2.756.357             | 4.756.684         | 164.314                         |
| 64                      | Inversiones de carácter Inmaterial.               | 6.424.760         | 19.211.319                              | 25.636.079         | 10.704.843                     | 14.931.236            | 9.388.264         | 1.316.579                       |
| 67                      | Remanentes Inversión Financiada por UPO           | -                 | 2.097.175                               | 2.097.175          | 772.342                        | 1.324.833             | 658.154           | 134.188                         |
|                         | <b>TOTAL CAPITULO 5</b>                           | <b>14.943.601</b> | <b>39.085.099</b>                       | <b>54.028.699</b>  | <b>23.676.136</b>              | <b>30.352.554</b>     | <b>20.814.916</b> | <b>2.861.220</b>                |
| <b>8</b>                | <b>ACTIVOS FINANCIEROS</b>                        |                   |   |                    |                                |                       |                   |                                 |
| 83                      | Conces. Préstamos Fuera S. Público                | 60.000            | 10.625                                  | 70.625             | 47.142                         | 23.483                | 45.103            | 2.039                           |
|                         | <b>TOTAL CAPITULO 8</b>                           | <b>60.000</b>     | <b>10.625</b>                           | <b>70.625</b>      | <b>47.142</b>                  | <b>23.483</b>         | <b>45.103</b>     | <b>2.039</b>                    |
| <b>9</b>                | <b>PASIVOS FINANCIEROS</b>                        |                   |   |                    |                                |                       |                   |                                 |
| 91                      | Amortización préstamos moneda nacional            | 1.414.135         | -                                       | 1.414.135          | 1,413,472                      | 663                   | 1,413,472         | -                               |
|                         | <b>TOTAL CAPITULO 9</b>                           | <b>1,414,135</b>  | <b>-</b>                                | <b>1,414,135</b>   | <b>1,413,472</b>               | <b>663</b>            | <b>1,413,472</b>  | <b>-</b>                        |
|                         | <b>SUMAS TOTALES</b>                              | <b>70.892.618</b> | <b>45.613.843</b>                       | <b>116.506.461</b> | <b>81.433.529</b>              | <b>35.072.932</b>     | <b>73.558.223</b> | <b>7.875.306</b>                |

| CLASIFICACIÓN<br>ECONÓMICA | EXPLICACIÓN   | INICIALES         | PREVISIONES PRESUPUESTARIAS<br>MODIFICACIONES | DEFINITIVO         | DERECHOS<br>RECONOCIDOS<br>NETOS | DERECHOS<br>CANCELADOS | RECAUDACIÓN<br>NETA | DERECHOS<br>PENDIENTES<br>DE COBRO |
|----------------------------|---|-------------------|---|--------------------|----------------------------------|------------------------|---------------------|------------------------------------|
| <b>3</b>                   | <b>TASAS, PRECIOS PÚBLICOS Y OTROS INGRESOS</b>             |                   |   |                    |                                  |                        |                     |                                    |
| 30                         | Tasas   | 200.200           | 200.000                                       | 400.200            | 386.904                          | -                      | 386.904             | -                                  |
| 31                         | Precios públicos  | 8.132.585         | 106.106                                       | 8.238.691          | 7.279.930                        | -                      | 6.238.804           | 999.126                            |
| 32                         | Prestaciones de servicios                                   | 64.000            | 2.343.592                                     | 2.407.592          | 2.849.632                        | -                      | 1.953.136           | 896.496                            |
| 33                         | Venta de bienes   | 37.000            | -   | 37.000             | 12.265                           | -                      | 11.974              | 291                                |
| 38                         | Reintegros  | 11.000            | 16.760  | 27.760             | 32.427                           | -                      | 32.427              | -                                  |
| 39                         | Otros ingresos  | 600.000           | 50.874  | 650.874            | 652.521                          | -                      | 597.963             | 54.558                             |
|                            | <b>TOTAL CAPÍTULO 3</b>                                     | <b>9.044.785</b>  | <b>2.717.332</b>                              | <b>11.762.117</b>  | <b>11.213.879</b>                | <b>-</b>               | <b>9.263.208</b>    | <b>1.950.471</b>                   |
| <b>4</b>                   | <b>TRANSFERENCIAS CORRIENTES</b>                            |                   |   |                    |                                  |                        |                     |                                    |
| 40                         | De la Administración General del Estado                     | -                 | 582.150                                       | 582.150            | 810.428                          | -                      | 490.308             | 320.120                            |
| 41                         | De Organismos Autónomos Administrativos                     | -                 | 398.737                                       | 398.737            | 405.338                          | -                      | 398.737             | 14.100                             |
| 44                         | De Empresas públicas y otros entes públicos                 | -                 | 322.623                                       | 322.623            | 783.371                          | -                      | 388.371             | 395.000                            |
| 45                         | De Comunidades Autónomas                                    | 45.294.978        | 943.988                                       | 46.238.976         | 43.247.803                       | -                      | 39.292.120          | 3.955.683                          |
| 46                         | De Corporaciones Locales                                    | -                 | 131.334                                       | 131.334            | 135.334                          | -                      | 78.334              | 57.000                             |
| 47                         | De Empresas Privadas  | 210.000           | 155.940                                       | 365.940            | 365.500                          | -                      | 322.800             | 42.700                             |
| 48                         | De Familias e inst. sin fines lucro                         | -                 | 450.583                                       | 450.583            | 463.094                          | -                      | 442.257             | 20.837                             |
| 49                         | Del Exterior  | -                 | 61.786  | 61.786             | 71.803                           | -                      | 37.718              | 34.085                             |
|                            | <b>TOTAL CAPÍTULO 4</b>                                     | <b>45.504.978</b> | <b>3.047.151</b>                              | <b>48.552.129</b>  | <b>46.282.671</b>                | <b>-</b>               | <b>41.443.146</b>   | <b>4.839.525</b>                   |
| <b>5</b>                   | <b>INGRESOS PATRIMONIALES</b>                               |                   |   |                    |                                  |                        |                     |                                    |
| 52                         | Intereses de depósitos                                      | 276.661           | 29.972  | 306.633            | 306.633                          | -                      | 270.715             | 35.918                             |
| 54                         | Rentas de bienes inmuebles                                  | 29.700            | -   | 29.700             | 28.925                           | -                      | 11.328              | 17.597                             |
| 55                         | Productos de concesiones activas y approve. especiales      | 165.550           | 21.286  | 186.836            | 186.836                          | -                      | 102.131             | 84.705                             |
|                            | <b>TOTAL CAPÍTULO 5</b>                                     | <b>471.911</b>    | <b>51.258</b>                                 | <b>523.169</b>     | <b>522.394</b>                   | <b>-</b>               | <b>384.174</b>      | <b>138.220</b>                     |
| <b>7</b>                   | <b>TRANSFERENCIAS DE CAPITAL</b>                            |                   |   |                    |                                  |                        |                     |                                    |
| 70                         | De la Administración General del Estado                     | 413.501           | 2.770.145                                     | 3.183.646          | 3.379.489                        | -                      | 2.702.518           | 676.971                            |
| 71                         | De Organismos Autónomos Administrativos                     | -                 | 80.000  | 80.000             | 80.000                           | -                      | 60.000              | 20.000                             |
| 74                         | De Sociedades mercantiles, entidades y otros entes públicos | -                 | 173.012                                       | 173.012            | 203.177                          | -                      | 158.512             | 44.665                             |
| 75                         | De Comunidades Autónomas                                    | 15.397.442        | 6.053.012                                     | 21.450.454         | 14.920.225                       | -                      | 5.404.322           | 9.515.903                          |
| 78                         | De Familias e inst. sin fines lucro                         | -                 | 105.148                                       | 105.148            | 105.148                          | -                      | 105.148             | -                                  |
| 79                         | Del Exterior  | -                 | 1.560.226                                     | 1.560.226          | 1.540.043                        | -                      | 985.430             | 554.613                            |
|                            | <b>TOTAL CAPÍTULO 7</b>                                     | <b>15.810.943</b> | <b>10.741.543</b>                             | <b>26.552.486</b>  | <b>20.228.082</b>                | <b>-</b>               | <b>9.415.930</b>    | <b>10.812.152</b>                  |
| <b>8</b>                   | <b>ACTIVOS FINANCIEROS</b>                                  |                   |   |                    |                                  |                        |                     |                                    |
| 82                         | Reintegro préstamos concedidos                              | 60.000            | 10.625  | 70.625             | 41.425                           | -                      | 41.425              | -                                  |
| 87                         | Remanente de tesorería                                      | -                 | 25.277.706                                    | 25.277.706         | -                                | -                      | -                   | -                                  |
|                            | <b>TOTAL CAPÍTULO 8</b>                                     | <b>60.000</b>     | <b>25.288.331</b>                             | <b>25.348.331</b>  | <b>41.425</b>                    | <b>-</b>               | <b>41.425</b>       | <b>-</b>                           |
| <b>9</b>                   | <b>PASIVOS FINANCIEROS</b>                                  |                   |   |                    |                                  |                        |                     |                                    |
| 92                         | Préstamos recibidos en moneda nacional                      | -                 | 3.768.229                                     | 3.768.229          | 3.941.664                        | -                      | 3.865.634           | 76.230                             |
|                            | <b>TOTAL CAPÍTULO 9</b>                                     | <b>-</b>          | <b>3.768.229</b>                              | <b>3.768.229</b>   | <b>3.941.664</b>                 | <b>-</b>               | <b>3.865.634</b>    | <b>76.230</b>                      |
|                            | <b>SUMAS TOTALES</b>  | <b>70.892.617</b> | <b>45.613.844</b>                             | <b>116.506.461</b> | <b>82.230.115</b>                | <b>-</b>               | <b>64.413.517</b>   | <b>17.816.596</b>                  |

UNIVERSIDAD PABLO DE OLAVIDE  
ESTADO DE LIQUIDACIÓN DEL PRESUPUESTO AL 31 DE DICIEMBRE DE 2008  
RESULTADO PRESUPUESTARIO

| CONCEPTOS   | DERECHOS<br>RECONOCIDOS<br>NETOS | OBLIGACIONES<br>RECONOCIDAS<br>NETAS<br>(Euros) | IMPORTE            |
|---|----------------------------------|---|--------------------|
| 1. (+) Operaciones no financieras   | 78.246.826                       | 79.972.916                                      | (1.726.090)        |
| 2. (+) Operaciones con activos financieros  | 41.425                           | 47.142  | (5.717)            |
| <b>I. RESULTADO PRESUPUESTARIO DEL EJERCICIO (1+2)</b>  |                                  |   | <b>(1.731.807)</b> |
| <b>II. VARIACION NETA DE PASIVOS FINANCIEROS</b>  |                                  |   | <b>2.528.392</b>   |
| <b>III. SALDO PRESUPUESTARIO DEL EJERCICIO (I+II)</b>   |                                  |   | <b>796.585</b>     |
| 4.(+) Créditos gastados financiados con remanente de tesorería  |                                  |   | 2.348.856          |
| 5.(-) Desviaciones de financiación positivas por recursos del ejercicio en gastos con financiación afectada |                                  |   | (16.187.240)       |
| 6.(+) Desviaciones de financiación negativas en gastos con financiación afectada                            |                                  |   | 12.858.955         |
| <b>IV. SUPERAVIT O (DEFICIT) DEL EJERCICIO (III+4+5+6)</b>  |                                  |   | <b>(182.844)</b>   |

UNIVERSIDAD PABLO DE OLAVIDE  
ESTADO DEL REMANENTE DE TESORERÍA AL 31 DE DICIEMBRE DE 2008

| CONCEPTOS   | IMPORTE    |                   |
|---|------------|-------------------|
|   | (Euros)    |                   |
| 1. (+) Derechos pendientes de cobro                       |            | <b>19.270.721</b> |
| (+ ) del Presupuesto corriente                            | 17.816.598 |                   |
| (+ ) de Presupuestos cerrados                             | 1.652.690  |                   |
| (+ ) de operaciones no presupuestarias                    | 205.492    |                   |
| (-) Cobros realizados pendientes de aplicación definitiva | (404.059)  |                   |
| 2. (-) Obligaciones pendientes de pago                    |            | <b>8.970.714</b>  |
| (+ ) del Presupuesto corriente                            | 7.875.306  |                   |
| (+ ) de operaciones cerrados                              | 95.662     |                   |
| (+ ) de operaciones no presupuestarias                    | 999.746    |                   |
| 3. (+) Fondos líquidos                                    |            | <b>16.598.520</b> |
| I. Remanente de tesorería afectado                        |            | 26.257.135        |
| II. Remanente de tesorería no afectado                    |            | 641.392           |
| III. Remanente de tesorería total (1-2+3)=(I+II)          |            | 26.898.527        |







## 4.3-Notas explicativas

# Universidad Pablo de Olavide

Notas explicativas a los estados  
presupuestarios del ejercicio anual  
terminado el 31 de diciembre de 2008

## 1. Organización

### Actividad

La Universidad Pablo de Olavide (en adelante la Universidad) es una institución de derecho público dedicada a la docencia, al estudio y a la investigación. Se rige por la Ley Orgánica 6/2001, de 21 de diciembre, de Universidades modificada por la Ley Orgánica 4/2007 de 12 de abril, por su Ley de Creación 3/1997, de 1 de julio, por la Ley 12/2003 de 22 de diciembre, Andaluza de Universidades, y por las normas que las desarrollan, por sus Estatutos aprobados por Real Decreto 298/2003 de 1 de octubre, y por su propia normativa. Está dotada de personalidad jurídica propia y desarrolla sus funciones en régimen de autonomía.

A través del Decreto 221/1997 de 30 de septiembre de transferencias a la Universidad Pablo de Olavide, la Junta de Andalucía transfiere a la Universidad, todos los bienes muebles e inmuebles de su titularidad, adscritos a la Consejería de Educación y Ciencia que integraban el antiguo Centro de Enseñanzas Integradas de Sevilla. Adicionalmente mediante este decreto, la Universidad se subroga en la titularidad de todos los derechos, obligaciones y relaciones jurídicas respecto del personal existente en dicho momento en el Centro de Enseñanzas Integradas de Sevilla.

### Estructura organizativa básica

La Universidad está gobernada por los siguientes órganos:

- a) Consejo Social: órgano de participación de la sociedad en la Universidad.
- b) Consejo de Gobierno: órgano que ejerce las funciones económicas y presupuestarias que la legislación le atribuye y que actúa como órgano ordinario de gobierno.
- c) Claustro : órgano máximo de deliberación de la Comunidad Universitaria.
- d) Junta Consultiva: órgano ordinario de asesoramiento del Rector y del Consejo de Gobierno.

La Universidad cuenta con siete facultades, ubicada en el antiguo campus del Centro de Enseñanzas Integradas de Sevilla. Para el curso académico 2008/2009 cuenta con 8.877 estudiantes matriculados. Asimismo, cuenta con 143 alumnos matriculados en tercer ciclo y 340 alumnos matriculados en postgrado.

## 2. Bases de presentación

Los estados contables presupuestarios adjuntos han sido preparados a partir de los registros internos de la Universidad y se presenta, básicamente, de acuerdo con criterios y normas presupuestarios. Asimismo, la Universidad dispone de una contabilidad patrimonial que no incorpora la totalidad de los elementos patrimoniales, por lo que la Gerencia de la Universidad ha optado por no incluirla en las cuentas.

Sin embargo y de acuerdo a la normativa aplicable, la Universidad deberá asegurar el control de sus gastos e inversiones, organizando sus cuentas según los principios y normas contables de una contabilidad patrimonial, establecidos en el Plan General de Contabilidad Pública, y analítica, exigencia que no se está llevando a cabo ya que la contabilidad financiera, como se indica en el párrafo anterior no tiene registradas la totalidad de los elementos y aún no se ha comenzado la implantación de la contabilidad analítica.

### **3. Normas de valoración**

#### **1. Derechos y obligaciones**

Los derechos y obligaciones se reconocen contablemente cuando son exigibles jurídicamente. Un detalle de la aplicación de este principio es el siguiente:

##### *Ingresos*

##### **a) Precios públicos**

Los precios públicos correspondientes a derechos de matrícula del curso lectivo, se reconocen como ingresos cuando el alumno se matricula.

##### **b) Prestación de servicios**

Las prestaciones de servicios se reconocen como ingresos en el momento en que la prestación del servicio ha sido facturada. Los saldos pendientes de cobro se presentan netos de los saldos de dudoso cobro. Los ingresos percibidos por prestaciones de servicios, que se encuentran afectados a determinados conceptos presupuestarios de inversión o gasto aún no materializado, se presentan como remanente de tesorería afectado.

##### **c) Transferencias corrientes**

Las transferencias corrientes son aquellas que recibe la Universidad, principalmente de la Junta de Andalucía, cuyo destino es atender los gastos normales de funcionamiento. Se reconocen como ingresos cuando la Universidad conoce la aprobación de las mismas por parte de la entidad otorgante.

##### **d) Transferencias de capital**

Estas transferencias se registran como ingresos cuando la Universidad conoce su aprobación por parte de la entidad otorgante. Las transferencias contabilizadas, no aplicadas a las inversiones para las cuales fueron concedidas, se presentan como remanente de tesorería afectado.

##### *Gastos*

##### **a) Gastos de personal**

Se registran como tales las retribuciones a satisfacer por la Universidad a todo su personal, así como las cotizaciones obligatorias y las prestaciones sociales realizadas en cumplimiento de la legislación vigente.

##### **b) Transferencias corrientes**

Se incluyen las efectuadas por la Universidad a terceros. Se reconocen cuando se otorgan a los perceptores.

##### **c) Inversiones reales**

En el capítulo de inversiones reales, dentro del estado de liquidación del presupuesto, se incluyen las inversiones en inmovilizado material e inmaterial, excepto las inversiones en bienes cuya cuantía es escasa, que se incluyen en gastos corrientes de bienes y servicios.

#### **2. Remanente de tesorería**

El remanente de tesorería se obtiene por la diferencia entre los derechos reconocidos netos pendientes de cobro, los fondos líquidos o disponibles y las obligaciones ciertas reconocidas netas y pendientes de pago.

Estos derechos y obligaciones pueden tener su origen tanto en operaciones presupuestarias como no presupuestarias.

Se considera remanente de tesorería afectado las desviaciones de financiación positivas, las cuales sólo podrán utilizarse para dar cobertura a los gastos a cuya financiación se encuentren afectados los recursos de los que se derivan tales desviaciones.

La diferencia entre el remanente total y el remanente afectado corresponde a recursos de libre disposición para la financiación de cualquier tipo de gasto y se denomina remanente de tesorería no afectado.

El remanente de tesorería total existente al inicio del ejercicio, se incorpora al presupuesto definitivo de ingresos vía modificaciones presupuestarias y bajo el capítulo de "Activos Financieros".

### 3. Saldo presupuestario

Se define como tal la diferencia entre la totalidad de ingresos y gastos liquidados.

### 4. Activos Financieros

Se imputan fundamentalmente en estos capítulos de ingresos y gastos el importe de los reembolsos y desembolsos, respectivamente, de préstamos concedidos al personal.

### 5. Pasivos financieros

Al cierre del ejercicio se imputan a los capítulos de Pasivos financieros de los presupuestos de gastos e ingresos, el importe de la variación neta producida durante el ejercicio en los capitales tomados a préstamo.

## 4. Operaciones del presupuesto corriente

### Derechos pendientes de cobro

La composición es la siguiente:

|   | Euros             |
|---|-------------------|
| <b>Precios públicos</b>                 | <b>999.126</b>    |
| <b>Prestaciones de servicios</b>        | <b>896.496</b>    |
| <b>Transferencias corrientes</b>        |                   |
| Junta de Andalucía                      | 3.955.683         |
| Ministerio de Educación                 | 320.120           |
| Otras universidades                     | 395.000           |
| Otras instituciones                     | 168.721           |
| <b>Renta de bienes inmuebles</b>        | <b>17.597</b>     |
| <b>Concesiones administrativas</b>      | <b>84.705</b>     |
| <b>Transferencias de capital</b>        |                   |
| Ministerio de Ciencia e Innovación      | 676.971           |
| Junta de Andalucía                      | 9.515.903         |
| De Organismos Autónomos Administrativos | 20.000            |
| Fondo Europeo de Desarrollo Regional    | 554.613           |
| <b>Pasivos financieros</b>              |                   |
| Ministerio de Educación                 | 76.230            |
| <b>Otros conceptos</b>                  | <b>135.433</b>    |
|   | <b>17.816.598</b> |

En el epígrafe "Precios públicos" se incluyen fundamentalmente los precios públicos correspondientes al curso académico 2008/2009 que se encuentran pendientes de cobro al Ministerio de Educación y Ciencia en concepto de becas y familias numerosas de tres hijos.

El saldo deudor por "Prestaciones de servicios" se corresponde principalmente con los ingresos pendientes de recibir en concepto de contratos regulados en el artículo 83 de la LOU.

La composición del epígrafe "Transferencias corrientes de la Junta de Andalucía" es como sigue:

|                                     | Euros            |
|-------------------------------------|------------------|
| Financiación básica                 | 2.723.112        |
| Para atenciones extraordinarias     | 948.604          |
| Para la igualdad y bienestar social | 167.500          |
| Otros conceptos                     | 116.467          |
|                                     | <b>3.955.683</b> |

La composición del epígrafe "Transferencias de capital de la Junta de Andalucía" es como sigue:

|   | Euros            |
|---|------------------|
| Plan Andaluz de Investigación, infraestructura y equipamiento     | 3.163.188        |
| Subvenciones acogidas al Plan Plurianual de Inversiones 2006-2010 | 4.607.029        |
| Otras Inversiones   | 1.745.686        |
|   | <b>9.515.903</b> |

El epígrafe "Fondo Europeo de Desarrollo Regional" recoge los saldos pendientes de cobro procedentes de la Unión Europea por investigación científica.

#### Obligaciones pendientes de pago

En obligaciones pendientes de pago se recogen fundamentalmente, los importes de las obligaciones reconocidas por la Universidad por la adquisición de bienes corrientes, inversiones reales y servicios recibidos que se encuentran pendientes de pago al cierre del ejercicio.

### 5. Operaciones de presupuestos cerrados

#### Derechos pendientes de cobro

Su desglose es el siguiente:

|  | Euros            |
|--|------------------|
| Tasas, precios públicos y otros Ingresos       |                  |
| Prestaciones de servicios                      | 22.988           |
| Otros Ingresos                                 | 90.347           |
| Transferencias corrientes                      |                  |
| Otros entes públicos                           | 158.945          |
| Corporaciones Locales                          | 115.394          |
| De familias e Instituciones sin fines de lucro | 113.960          |
| Transferencias de capital                      |                  |
| De Corporaciones Locales                       | 583.504          |
| Del Exterior                                   | 555.574          |
| Otros  | 11.978           |
|  | <b>1.652.690</b> |

El epígrafe "Transferencias de capital del Exterior" corresponde fundamentalmente a una transferencia pendiente de cobro del Ministerio de Educación en concepto de ayudas relativas al programa FEDER 2000-

2006. Por otra parte, el epígrafe "Transferencias de capital de corporaciones locales" corresponde al importe pendiente de cobro de convenios suscritos con el Ayuntamiento de Sevilla.

## **6. Operaciones no presupuestarias**

### **Derechos pendientes de cobro**

Su desglose es el siguiente:

|                          | Euros          |
|--------------------------|----------------|
| Anticipos de becas       | 14.230         |
| Deudores IVA repercutido | 160.188        |
| Otros                    | 31.074         |
|                          | <b>205.492</b> |

### **Obligaciones pendientes de pago**

Las obligaciones pendientes de pago, de operaciones no presupuestarias, presentan el siguiente detalle:

|   | Euros            |
|---|------------------|
| H.P. acreedor por retenciones practicadas   | 791.027          |
| H.P. acreedor por I.V.A.                    | 114.260          |
| H.P. iva soportado                          | 48.504           |
| Acreedores I.V.A. soportado                 | 17.673           |
| Cobros pendientes de aplicación e indebidos | 404.059          |
| Otros acreedores no presupuestarios         | 28.282           |
|   | <b>1.403.805</b> |

En el epígrafe "H.P. acreedor por retenciones practicadas" se registra la deuda pendiente de pago por retenciones del Impuesto sobre la Renta de las Personas Físicas correspondiente al mes de diciembre del ejercicio 2008.

## **7. Fondos líquidos**

La composición al cierre del ejercicio es como sigue:

|           | Euros             |
|-----------|-------------------|
| Tesorería | 16.598.520        |
|           | <b>16.598.520</b> |

Los movimientos producidos durante el ejercicio 2008 en la tesorería son los siguientes:

| Conceptos                      | Euros        |                   |
|--------------------------------|--------------|-------------------|
|                                | Importes     |                   |
| <b>I. Saldo Inicial</b>        |              | <b>16.897.786</b> |
| 1. (+) Cobros del periodo:     |              | 93.496.075        |
| (+) Presupuestarios            | 64.413.517   |                   |
| (+) De Presupuestos Cerrados   | 15.545.102   |                   |
| (+) No Presupuestarios         | 13.537.456   |                   |
| 2. (-) Pagos del periodo:      |              | (93.795.341)      |
| (-) Presupuestarios            | (73.558.223) |                   |
| (-) De Presupuestos Cerrados   | (7.069.289)  |                   |
| (-) No Presupuestarios         | (13.167.829) |                   |
| <b>II. Saldo Final (I+1-2)</b> |              | <b>16.598.520</b> |

## 8. Pasivos financieros

Con fecha 3 de julio de 2003 se firmó un Convenio entre la Consejería de Economía y Hacienda, la Consejería de Educación y Ciencia y las Universidades Públicas de Andalucía, para el saneamiento de su situación financiera. En dicho Convenio, con objeto de poder cubrir la deuda existente al 1 de enero de 2003 por las universidades, se autoriza a la formalización de operaciones de créditos por un límite, que en el caso de la Universidad Pablo de Olavide, asciende a 7.850.400 euros para el ejercicio 2008.

Las condiciones de los préstamos que dispone la Universidad se detallan a continuación:

| Entidad     | Fecha de concesión | Fecha de vencimiento | Tipo de interés         | Euros      |                       |
|-------------|--------------------|----------------------|-------------------------|------------|-----------------------|
|             |                    |                      |                         | Principal  | Dispuesto al 31/12/08 |
| BSCH<br>ICO | 05/12/2003         | 05/12/2013           | Euribor + 0,25<br>3,92% | 15.621.268 | 7.238.726             |
|             | 30/09/2003         | 30/09/2029           |                         | 6.600.000  | 5.881.550             |
|             |                    |                      |                         |            | <b>13.120.276</b>     |

Por otro lado, la Universidad tiene suscrita con el BSCH una operación de futuro para la cobertura de los intereses del préstamo a largo plazo que mantiene con dicha entidad. Los datos más significativos son los siguientes:

| Descripción  | Año Origen | Año vencimiento | Importe nominal Euros |
|--|------------|-----------------|-----------------------|
| Permuta financiera de tipo de interés y opción CAP | 05/12/2003 | 05/12/2013      | 15.621.268            |

El importe variable a pagar por la entidad financiera es el euribor liquidado por trimestres naturales. El tipo de interés pagadero por la Universidad equivale a un tipo fijo de 2,5 puntos porcentuales liquidable también trimestralmente.

En cuanto al préstamo del ICO, tiene como finalidad la financiación de la adquisición de 112 viviendas para su transformación en residencia universitaria. Se trata de un préstamo cualificado para realizar una actuación calificada como de protección oficial. Las cuotas están parcialmente subvencionadas (80%) por el Ministerio de Fomento y por la Junta de Andalucía. Dicho préstamo ha sido autorizado por la Consejería de Economía y Hacienda mediante Resolución de 24 de septiembre de 2003. El coste de adquisición de las viviendas asciende a 6.600.000 euros. La Universidad considera cumplidas las condiciones para la percepción de este tipo de préstamo.

El detalle de los vencimientos en los próximos 5 ejercicios de los préstamos a largo plazo es el siguiente:

| Vencimiento | Euros             |
|-------------|-------------------|
| 2009        | 1.484.010         |
| 2010        | 1.558.277         |
| 2011        | 1.636.268         |
| 2012        | 1.718.170         |
| 2013 y ss   | 6.723.551         |
|             | <b>13.120.276</b> |

#### *Anticipos reembolsables-*

La Universidad Pablo de Olavide ha reconocido 3.941.864 euros en concepto de préstamos recibidos a largo plazo del sector público, de los que 3.041.864 se corresponden con anticipos reembolsables FEDER financiados por el Fondo Europeo de Desarrollo Regional, correspondientes a distintas convocatorias. Este tipo de ayuda consiste en la concesión por el Ministerio de Educación, Ciencia y Empresa de un crédito puente hasta la justificación de los proyectos y la recepción por el beneficiario de la ayuda FEDER. Dicha ayuda se aplicará a la devolución del anticipo reembolsable concedido por el Ministerio de Educación, Ciencia y Empresa, de modo que, el reembolso de dicho anticipo se efectúe mediante una operación contable sin salida ni entrada física de fondos, siendo el tipo de interés 0% y no siendo necesario la constitución de garantías.

El resto del importe reconocido, 900.000 euros, se corresponde con la resolución de 23 de julio de 2008, de la Dirección General de Investigación, Tecnología y Empresa, por la que se hace público el Convenio específico de colaboración entre el Ministerio de Educación y Ciencia, la Consejería de Innovación, Ciencia y Empresa y la Universidad Pablo de Olavide para colaborar en la realización de actuaciones de investigación y desarrollo a través de la Ampliación del Edificio de Servicios Centrales de Investigación Experimental de la Universidad Pablo de Olavide.

El Convenio recoge que el Ministerio de Educación y Ciencia se compromete a cofinanciar la actuación citada con fondos FEDER asignados a la Dirección General de Investigación en concreto con cargo al Programa Operativo FEDER 2007-2013 de Economía basada en el Conocimiento, hasta un máximo del 70% del importe del gasto total elegible de las actuaciones presupuestadas. Con el fin de garantizar la ejecución de los proyectos y evitar la posible pérdida de recursos del Estado Español, el Ministerio anticipa el 100% del coste elegible de los proyectos.

La Universidad Pablo de Olavide devuelve la parte correspondiente a la cofinanciación nacional y el FEDER compensa la parte de anticipo correspondiente a cofinanciación comunitaria. Para la devolución de la cofinanciación nacional anticipada por el MEC, el plazo de amortización es de diez años, mediante reembolsos anuales, sin periodo de carencia, según el siguiente cuadro de amortización siendo el tipo de interés el 0%:

| Vencimiento | Euros          |
|-------------|----------------|
| 2009        | 90.000         |
| 2010        | 90.000         |
| 2011        | 90.000         |
| 2012        | 90.000         |
| 2013 y ss   | 540.000        |
|             | <b>900.000</b> |

#### **9. Remanente de tesorería**

El desglose de la formación del Remanente de tesorería total del ejercicio es el siguiente:



|  | Euros             |
|--|-------------------|
| Saldo del remanente de tesorería total al inicio del ejercicio | 25.277.704        |
| Saldo presupuestario de 2008                                   | 796.586           |
| Modificaciones de derechos de ejercicios cerrados              | (181.207)         |
| Modificaciones de obligaciones de ejercicios cerrados          | 1.005.444         |
| <b>Remanente de tesorería total al 31 de diciembre de 2008</b> | <b>26.898.527</b> |

El remanente al 31 de diciembre de 2008 en función de la fuente de financiación se desglosa en:

|                                    | Euros      |
|------------------------------------|------------|
| Remanente de tesorería afectado    | 26.257.135 |
| Remanente de tesorería no afectado | 641.392    |

El detalle de los gastos financiados con el saldo de Remanente de tesorería afectado al cierre del ejercicio es el siguiente:

|   | Euros             |
|---|-------------------|
| Obras y equipamiento                        | 7.898.201         |
| Proyectos inversión cofinanciados con FEDER | 3.001.975         |
| Investigación científica                    | 13.389.574        |
| Otros conceptos                             | 1.967.385         |
|   | <b>26.257.135</b> |

## **10. Situación fiscal y otros aspectos legales**

De acuerdo al artículo 9 de la Ley del Impuesto sobre Sociedades, la Universidad es una entidad exenta.

La Universidad tiene abiertos a inspección los cuatro últimos ejercicios para todos los impuestos a los que está sujeta.

Al 31 de diciembre de 2008 la Universidad mantiene los siguientes litigios pendientes de resolución:

- Litigio con Asfaltos y Construcciones, S.A., tramitado mediante escrito de fecha 10 de julio 2008 contra el acto administrativo de desestimación presunta por silencio administrativo negativo relativo a los trabajos del proyecto "Obras de Reforma de las Aulas del Edificio Teresa de León. El demandante solicita la anulación del acto administrativo y la formalización de la recepción de las obras sin reservas. El proyecto le fue adjudicado a la empresa en cuestión por un precio de 1.055.057 euros. Con fecha 11 de septiembre de 2008 se admite a trámite al recurso no existiendo al cierre del ejercicio 2008 ninguna notificación posterior relacionada con el recurso.
- Mediante resolución de 12 de julio de 2007, el Secretario de Estado de Universidades e Investigación acuerda el reintegro parcial de una ayuda FEDER por importe de 3.036.000 euros, para la realización del proyecto tramitado con la referencia UNPO0125-001 denominado "Centro Multidisciplinar de Investigación Medioambiental". El fundamento de la resolución recurrida para acordar el reintegro de la subvención concedida, es cuestionar la actuación de la Universidad en la tramitación del procedimiento de contratación de la obra, estimando que la Universidad debió tramitar la obra por procedimiento abierto con adjudicación por concurso y no por un procedimiento negociado sin publicidad.

En relación a esta situación, por diligencia de auto de 10 de junio de 2008, se notifica que se ha acordado no aceptar la suspensión del acto recurrido por la Universidad situación ante la cual se tramitó recurso de casación que fue admitido con fecha 20 de febrero de 2009.

#### **11. Desviaciones de financiación programas FEDER**

Con fecha 1 de enero de 2000 comienza la elegibilidad de las acciones de los programas cofinanciados por los Fondos Estructurales (programas FEDER 2000-2006). Hasta la fecha se han llevado a cabo tres convocatorias concediéndose ayudas por importe de 14.742.997 euros.

Las citadas ayudas cubren el 100% del coste de las actuaciones programadas asumiendo la Unión Europea el 70% del coste y la Junta de Andalucía el 30% restante. Los compromisos financieros asumidos por la Junta de Andalucía para los dos primeros bienios figuran recogidos en la Orden de 23 de diciembre de 2003 de la Consejería de Educación y Ciencia, modificada por la Orden de 28 de diciembre de 2005 de la Consejería de Innovación, Ciencia y Empresa que incorpora un calendario de pagos a realizar en cinco anualidades, iniciándose en 2003 y finalizando en 2007.

|   | Euros            |
|---|------------------|
| Importe concedido   | 14.742.997       |
| Ingresos acumulados   | 13.429.721       |
| Gastos incurridos acumulados:   |                  |
| Red Comunicación Centro I+D   | 601.012          |
| Equipamiento Centro Multidisciplinar Inv. Medioambiental                                      | 4.417.439        |
| Construcción Centro de Investigación Medioambiental   | 4.357.338        |
| Equipamiento Servicio Centralizado de Investigación   | 781.672          |
| Construcción Servicios Centrales y Animalarios  | 1.570.926        |
| Sede Centros de Investigación no experimental   | 1.239.064        |
| Equipo Básico Unidad Fenotipaje Animal  | 200.455          |
| Edificios Servicios Centrales 2º Fase   | 1.616.235        |
|   | 14.784.141       |
| Desviaciones negativas de financiación correspondientes a Programas de Fondos Feder 2000-2006 | <b>1.354.420</b> |

Mediante resolución publicada en el BOJA con fecha 7 de agosto 2008, se ha formalizado el convenio firmado entre el Ministerio de Educación, Ciencia y Empresa y la Universidad de fecha 21 de diciembre 2007 para la realización de actuaciones de investigación y desarrollo a través de la ampliación del edificio de servicios centrales de investigación experimental. Dicho proyecto cuyo importe asciende a 3.000.000 euros se acoge al nuevo programa de ayudas Feder 2007-2013 (véase Nota 8).

La financiación recibida de fondos Feder debe ser justificada por la Universidad en el periodo máximo de la inversión recogido la resolución de los proyectos acogidos en el programa de ayudas europeas, siendo exigible su reembolso a la finalización de dicho periodo en la parte no justificada. El periodo máximo de inversión del proyecto acogido al programa de ayudas Feder 2007-2013 es el 31 de diciembre de 2010.

|   | Euros            |
|---|------------------|
| Importe concedido   | 3.000.000        |
| Ingresos acumulados   | 3.000.000        |
| Gastos incurridos acumulados:   |                  |
| Ampliación del edificio de servicios centrales de investigación experimental                  | 6.716            |
|   | 6.716            |
| Desviaciones positivas de financiación correspondientes a Programas de Fondos Feder 2007-2013 | <b>2.993.284</b> |

## 12. Otra información

El detalle de la plantilla al cierre del ejercicio 2008 es como sigue:

|  | Hombres | Mujeres | Total        |
|--|---------|---------|--------------|
| Personal Docente Investigador          |         |         |              |
| Funcionario                            | 40      | 122     | 162          |
| Contratado                             | 320     | 462     | 782          |
|  |         |         | <b>944</b>   |
| Personal de Administración y Servicios |         |         |              |
| Funcionario                            | 212     | 92      | 304          |
| Laboral fijo                           | 20      | 21      | 41           |
| Laboral eventual                       | 22      | 11      | 33           |
|  |         |         | <b>378</b>   |
|  |         |         | <b>1.322</b> |

## 13. Inversiones financieras permanentes

La Universidad tiene participación financiera en las siguientes entidades:

- Fundación de Municipios de Pablo de Olavide.

Participación de 1.717,18 euros que corresponde a un 14,29% de la dotación fundacional. Tiene como finalidad la realización de actividades promoción y desarrollo de la relación entre la vida universitaria y la local, en apoyo del desarrollo educativo e investigador, complementariamente, del desarrollo cultural, social, técnico y económico.

- Fundación Sociedad Universidad Pablo de Olavide.

Participación de 90.152 euros que corresponde a un 100 % de la dotación fundacional. Tiene como finalidad el fomento y desarrollo del diálogo y la comunicación entre la Universidad Pablo de Olavide y los distintos agentes económicos y sociales, la promoción, protección y fomento de toda clase de estudios e investigaciones de interés para dichas Instituciones y fomentar las relaciones con las empresas.

- Fundación Conocimiento y Cultura Universidad Pablo de Olavide.

Participación de 10.000 euros que corresponde a un 13,51% de la dotación fundacional. Tiene como finalidad el apoyo a la actividad académica, investigación y cultura.

- UPOGEST, S.L. Unipersonal.

Participación de 3.006 euros que supone el 100% del capital social. Tiene como objeto social servir como sociedad instrumental para:

- gestión de las enseñanzas de lenguas modernas para españoles y extranjeros
  - gestión de las enseñanzas para estudiantes extranjeros conducentes a la obtención de títulos propios, sujetos al control académico de los órganos de las Universidades competentes
  - atender las necesidades de la Comunidad universitaria en materia de educación física y deportes y promover cuantas actividades estime oportunas para la consecución de tal fin
  - la explotación y gestión de naturaleza y uso deportivo de la Universidad Pablo de Olavide, sin merma de las facultades de dirección de los órganos y servicios administrativos de la Universidad
  - prestación por cuenta de la Universidad Pablo de Olavide de servicios dirigidos a la mejor y completa formación de los estudiantes, en el plano recreativo y cultural
  - realización de actividades de producción y/o comercialización de productos que puedan ser de interés para la Universidad Pablo de Olavide, y especialmente productos de imagen corporativa, representación, etc.
  - la gestión, explotación, arrendamiento de los recursos residenciales que pertenezcan o estén a disposición de la Universidad Pablo de Olavide
- Portal Universia, S.A.

Participación de 6.730 euros correspondiente al 0,25% del capital social. Esta sociedad tiene como objeto social el desarrollo de iniciativas que las entidades del mundo universitario y científico puedan prestar a los miembros de la comunidad en el campo de Internet y de las Nuevas Tecnologías.

Los saldos y transacciones con entidades vinculadas son como siguen:

|   | Euros                        |                                 |                          |                      |
|---|------------------------------|---------------------------------|--------------------------|----------------------|
|   | Derechos pendientes de cobro | Obligaciones pendientes de pago | Obligaciones reconocidas | Derechos reconocidos |
| Fundación de Municipios de Pablo Olavide                      | -                            | -                               | 6.000                    | -                    |
| Fundación Universidad - Sociedad Universidad Pablo Olavide    | 40.202                       | 19.848                          | 1.340.953                | 76.279               |
| Upogest, S.L.   | 10.000                       | -                               | 10.471                   | 25.180               |
| Fundación Conocimiento y Cultura Universidad Pablo de Olavide | 54.570                       | -                               | 77.396                   | 375.548              |
|   | <b>104.772</b>               | <b>19.848</b>                   | <b>1.434.820</b>         | <b>477.007</b>       |



## **5. INFORME DE SEGUIMIENTO**

## **Universidad Pablo de Olavide**

Informe de seguimiento del Convenio  
para el saneamiento de la situación  
financiera de las Universidades Públicas  
de Andalucía correspondiente al ejercicio  
2008

## INFORME COMPLEMENTARIO AL DE AUDITORÍA DE ESTADOS CONTABLES PRESUPUESTARIOS.

A la Gerencia de la Universidad:

Hemos realizado los procedimientos acordados con Uds. y relacionados más adelante, sobre los estados contables presupuestarios de la Universidad Pablo de Olavide correspondientes al ejercicio anual terminado el 31 de diciembre de 2008 así como de otra información complementaria que se muestra en los anexos, cuya preparación es responsabilidad de la Gerencia de la Universidad.

Dado que este trabajo, por su naturaleza, no tiene la consideración de auditoría de cuentas ni se encuentra sometido a la Ley 10/1988 de Auditoría de Cuentas, no expresamos una opinión de auditoría en las términos previstos en la citada normativa.

Con esta misma fecha hemos emitido nuestro informe de auditoría de los estados contables presupuestarios de la Universidad Pablo de Olavide correspondientes al ejercicio anual terminado el 31 de diciembre de 2008 en el que expresamos una opinión con salvedades.

Los procedimientos fueron efectuados sólo con el objeto de validar el cumplimiento de los compromisos asumidos por la Universidad Pablo de Olavide en el Convenio entre la Consejería de Economía y Hacienda, la Consejería de Educación y Ciencia y las Universidades Públicas de Andalucía, para el saneamiento de su situación financiera, firmado el 3 de julio de 2003, y consistieron en:

- a) Dictamen sobre si el presupuesto ha sido aprobado en equilibrio en operaciones no financieras.
- b) Análisis de la financiación afectada: criterios para su determinación.
- c) Determinación sobre la base de los estados financieros de la magnitud capacidad/necesidad de financiación en términos del Sistema Europeo de Cuentas Nacionales (SEC 95).
- d) Dictamen sobre el grado de cumplimiento por la Universidad de los compromisos asumidos en el correspondiente Plan de Viabilidad.

A continuación los informamos de nuestras conclusiones sobre los procedimientos aplicados:

**a) Dictamen sobre si el presupuesto ha sido aprobado en equilibrio en operaciones no financieras.**

En el estado de liquidación del presupuesto al 31 de diciembre de 2008 figuran los siguientes datos:

| Capítulo   | Previsiones presupuestarias iniciales |
|--|---------------------------------------|
|  | (En miles de euros)                   |
| 3 Tasas y precios públicos                                     | 9.045                                 |
| 4 Transferencias corrientes                                    | 45.505                                |
| 5 Ingresos patrimoniales                                       | 472                                   |
| 6 Enajenación de inversiones reales                            | -                                     |
| 7 Transferencias de capital                                    | 15.811                                |
| <b>Total Previsiones presupuestarias iniciales de ingresos</b> | <b>70.833</b>                         |
| 1 Gastos de personal   | 40.768                                |
| 2 Gastos en bienes corrientes y servicios                      | 10.984                                |
| 3 Gastos financieros   | 663                                   |
| 4 Transferencias corrientes                                    | 2.060                                 |
| 6 Inversiones reales   | 14.944                                |
| 7 Transferencias de capital                                    | -                                     |
| <b>Total Previsiones presupuestarias iniciales de gastos</b>   | <b>69.419</b>                         |
| <b>Superávit/(Déficit)</b>                                     | <b>1.414</b>                          |

De acuerdo con los datos mostrados en el cuadro anterior existe un exceso de previsiones presupuestarias iniciales de ingresos sobre las previsiones presupuestarias iniciales de gastos por importe de 1.414.000 euros, por lo que la Universidad ha aprobado el presupuesto en equilibrio en operaciones no financieras.

#### **b) Análisis de la financiación afectada: criterios para su determinación.**

La Intervención General del Estado recoge en sus Principios Contables Públicos Documentos 1 a 8 el concepto de gasto con financiación afectada. A estos efectos se identificará como un gasto con financiación afectada a toda aquella unidad de gasto- bien por su naturaleza o condiciones específicas, bien como consecuencias de convenios entre la entidad responsable de su ejecución y cualesquiera otras entidades, de carácter público o privado- que se financie, en todo o en parte, mediante recursos concretos que en el caso de no realizarse el gasto presupuestario no podrían percibirse o, si se hubiesen percibido, deberían destinarse a la financiación de otras unidades de gasto de similar naturaleza o, en su caso, ser objeto de reintegro a los agentes que lo aportaron. Las notas características de todo gasto con financiación afectada podemos resumirlas en las siguientes:

- el gasto con financiación afectada, en el entorno de las administraciones públicas, es una figura de carácter presupuestario.
- todo gasto con financiación afectada implica una unidad de gasto presupuestario, cualquiera que sea, y un conjunto de recursos presupuestarios específicos asociados a su financiación.
- la unidad de gasto a cuya financiación se encuentran afectados ciertos recursos debe ser susceptible de identificación, en términos genéricos o específicos, de conformidad con los criterios que se establezcan en cada caso, en todos y cada uno de los periodos contables a los que se extienda su ejecución.



- los ingresos afectados deberán aplicarse, necesariamente a la financiación de la unidad de gasto a las que se destinan, de modo tal que de no realizarse aquella no se recibirían dichos recursos o, en su caso, la entidad ejecutora quedaría obligada a su devolución o, previo acuerdo de los agentes económicos que los hubiesen aportado, a aplicarlos a otras unidades de gasto de similar naturaleza.

Por lo que a la Universidad Pablo de Olavide se refiere, la aplicación informática utilizada no permite identificar aquellos ingresos que se encuentran afectados a la financiación de determinados gastos. No obstante, según manifestaciones de la Universidad, se está procediendo por la empresa suministradora a la implantación de un módulo funcional que permita el control de la financiación afectada. Por tanto en el cálculo de las desviaciones positivas de financiación acumuladas, la Universidad obtiene los remanentes de crédito existentes al cierre del ejercicio para los cuales se ha recibido algún tipo de financiación específica. En el caso de las desviaciones negativas de financiación acumuladas, la Universidad obtiene una relación de las orgánicas relacionadas con obras principalmente y los relaciona con los ingresos acumulados. Tanto para las desviaciones positivas como para las negativas, la Universidad prepara la información de forma manual y no se encuentra disponible de manera automática en el sistema informático utilizado.

**c) Determinación sobre la base de los estados financieros de la magnitud capacidad/necesidad de financiación en términos del Sistema Europeo de Cuentas Nacionales (SEC 95). Revisión del cumplimiento de los límites mínimos anuales que de dicha magnitud han sido fijados en sus respectivos Planes de Viabilidad.**

A continuación se presenta un detalle de la capacidad/necesidad de financiación de la Universidad Pablo de Olavide en el ejercicio 2008 de acuerdo con los criterios establecidos en el Sistema Europeo de Cuentas Nacionales (SEC 95):

|   | Miles de euros |
|---|----------------|
| Ingresos no financieros – Gastos no financieros                   | (1.726)        |
| <b>Ajustes no incluidos en el informe de auditoría:</b>           |                |
| Obligaciones reconocidas que corresponden a ejercicios anteriores | 263            |
| Obligaciones del ejercicio registradas en ejercicios Posteriores  | (501)          |
| <b>Capacidad /(Necesidad) de financiación</b>                     | <b>(1.964)</b> |

El Plan de Viabilidad de la Universidad Pablo de Olavide, contemplaba para el ejercicio 2008 una capacidad de financiación por importe de 1.008.911 euros (Ver Otros Anexos C1). El cuadro anterior, pone de manifiesto que la Universidad presenta en el ejercicio 2008 una necesidad de financiación por importe de 1.964.000 euros, existiendo por consiguiente una déficit de financiación en relación con el objetivo previsto en el plan de saneamiento por importe de 2.973.000 euros.

No obstante lo anterior, la Universidad Pablo de Olavide ha reconocido 3.941.864 euros en el epígrafe “Pasivos Financieros” del estado de liquidación de ingresos, de los que 3.041.864 corresponden a anticipos reembolsables FEDER financiados por el Fondo Europeo de Desarrollo Regional, correspondientes a distintas convocatorias. Este tipo de ayuda consiste en la concesión por el MEC de un crédito puente hasta la justificación de los proyectos y la recepción por el beneficiario de la ayuda FEDER. Dicha ayuda se aplicará a la devolución del anticipo reembolsable concedido por el MEC, de

modo que, el reembolso de dicho anticipo se efectúe mediante una operación contable sin salida ni entrada física de fondos, siendo el tipo de interés del 0% y no siendo necesario la constitución de garantías.

El resto del importe reconocido, 900.000 euros corresponde a la RESOLUCION de 23 de julio de 2008, de la Dirección General de Investigación, Tecnología y Empresa, por la que se hace público el Convenio específico de colaboración entre el Ministerio de Educación y Ciencia, la Consejería de Innovación, Ciencia y Empresa y la Universidad Pablo de Olavide para colaborar en la realización de actuaciones de investigación y desarrollo a través de la Ampliación del Edificio de Servicios Centrales de Investigación Experimental de la Universidad Pablo de Olavide.

El Convenio recoge que el Ministerio de Educación y Ciencia se compromete a cofinanciar la actuación citada con fondos FEDER asignados a la Dirección General de Investigación en concreto con cargo al Programa Operativo FEDER 2007-2013 de Economía basada en el Conocimiento, hasta un máximo del 70% del importe del gasto total elegible de las actuaciones presupuestadas. Con el fin de garantizar la ejecución de los proyectos y evitar la posible pérdida de recursos del Estado Español, el Ministerio anticipa el 100% del coste elegible de los proyectos.

La Universidad Pablo de Olavide devuelve la parte correspondiente a la cofinanciación nacional y el FEDER compensa la parte de anticipo correspondiente a cofinanciación comunitaria. Para la devolución de la cofinanciación nacional anticipada por el MEC, el plazo de amortización es de diez años, mediante reembolsos anuales, sin periodo de carencia y con un tipo de interés del 0%.

En virtud de la Orden ECI/3354/2007, de 16 de noviembre, por la que se establecen las bases reguladoras de la concesión de ayudas para el Programa Nacional de Proyectos de Investigación Fundamental en el marco del Plan Nacional de I+D+I 2008-2011, se establece el criterio a seguir para la contabilización de estos anticipos, que para el caso de las universidades públicas es el siguiente: el ingreso de la parte del anticipo garantizada por FEDER se deberá contabilizar en el capítulo IX "Pasivos Financieros". Posteriormente, cuando la Universidad sea informada de que se han recibido los fondos FEDER, deberá efectuar una operación en formalización del capítulo IX del presupuesto de gastos al artículo 79 "Transferencias de Capital del Exterior". Este criterio ha sido ratificado en las directrices acordadas en la reunión celebrada el día 3 de marzo de 2008 por la Intervención General y los gerentes de las Universidades Públicas de Andalucía.

**d) Revisar la sujeción del endeudamiento financiero de la Universidad al 31 de diciembre de 2008 al límite comprendido en el Plan de Viabilidad.**

En el Cuadro B6 de los Anexos se incluye la situación de la deuda y préstamos en circulación informada a efectos del seguimiento del cumplimiento de los compromisos asumidos en el Convenio de saneamiento de la Universidad Pablo de Olavide. En el cuadro siguiente se compara el endeudamiento al 31 de diciembre de 2008 con el límite del endeudamiento fijado en su correspondiente Plan de Viabilidad (Ver Otros Anexos C1).

|                          | Euros                         |               |                               |                            |                               |                    |
|--------------------------|-------------------------------|---------------|-------------------------------|----------------------------|-------------------------------|--------------------|
|                          | Límite de crédito formalizado | Dispuesto (a) | Límite Plan de Viabilidad (b) | Autorización Adicional (d) | Límite autorizado (c)=(b)+(d) | Diferencia (a)-(c) |
| Endeudamiento financiero | 14.534                        | 13.120        | 7.850                         | 6.050                      | 13.900                        | (780)              |
| Anticipos reembolsables  | 3.942                         | 3.942         | -                             | -                          | -                             | 3.942              |
| Total                    | 18.476                        | 17.062        | 7.850                         | 6.050                      | 13.900                        | 3.162              |

La Consejería de Economía y Hacienda, mediante Resolución de 24 de septiembre de 2003, autorizó a la Universidad una operación de endeudamiento adicional para la adquisición de 112 viviendas con la finalidad de convertirlas en residencia universitaria. El 80% del principal y los intereses del citado préstamo se encuentran subvencionados por el Ministerio de Fomento y la Junta de Andalucía.

De cara a la verificación de límite de endeudamiento cabrían dos interpretaciones:


- en caso de considerar como endeudamiento exclusivamente aquellas deudas mantenidas por la Universidad con entidades de crédito, la Universidad no habría superado en límite máximo anual de endeudamiento al 31 de diciembre de 2008 contemplado en el Plan de Saneamiento considerando la operación adicional autorizada por la Consejería de Economía y Hacienda.
- en caso de que los anticipos reembolsables sean considerados como mayor endeudamiento, la Universidad habría superado el límite máximo anual de endeudamiento al 31 de diciembre de 2008.

#### **Validación de los datos rendidos por la Universidad que conforman los estados periódicos de seguimiento y evaluación del cumplimiento del objetivo de estabilidad presupuestaria.**

Los datos que conforman los estados periódicos de seguimiento y evaluación del cumplimiento del objetivo de estabilidad presupuestaria, y que se encuentran anexados a este informe (Ver Cuadros I a B7), concuerdan con los que se derivan de la liquidación presupuestaria, el remanente de tesorería, el estado de tesorería, el resultado presupuestario y las notas explicativas auditados.

Este informe ha sido preparado, con el objetivo anteriormente mencionado, para uso exclusivo de Uds. y, por consiguiente, no debe utilizarse para ninguna otra finalidad o ser distribuido a terceros excepto en lo que se refiere a su presentación a la Consejería de Economía y Hacienda de la Junta de Andalucía en cumplimiento de las condiciones fijadas en el Convenio entre la Consejería de Economía y Hacienda, la Consejería de Educación y Ciencia y las Universidades Públicas, para el saneamiento de su situación financiera firmado el 3 de julio de 2003. Este informe se refiere exclusivamente a los elementos o partidas anteriormente mencionados y no a los estados presupuestarios considerados en su conjunto.

DELOITTE, S.L.



Miguel García Pérez

15 de junio de 2009

## ANEXOS REQUERIDOS PARA EL SEGUIMIENTO DEL CONVENIO DE SANEAMIENTO DE LA UNIVERSIDAD PABLO DE OLAVIDE

### INDICE

#### CUADROS

1. Estado del resultado presupuestario
2. Estado de la tesorería
3. Estado de remanente de tesorería
4. Estado de modificación de créditos
5. Liquidación del presupuesto de gastos
6. Detalle de los gastos del personal (P.A.S.)
7. Detalle de los gastos de personal (P.D.I.)
8. Detalle de efectivos de personal, retribuciones y costes por categorías
9. Liquidación del presupuesto de ingresos
10. Seguimiento de residuos de ejercicios cerrados. Obligaciones y libramientos pendientes de pago.
11. Seguimiento de residuos de presupuestos cerrados. Derechos pendientes de cobro.
12. Situación de compromisos de gastos adquiridos con cargo a ejercicios futuros
13. Cuenta de tesorería. Resumen del período
14. Operaciones extrapresupuestarias. Movimientos y situación cuentas deudoras
15. Operaciones extrapresupuestarias. Movimientos y situación de cuentas acreedoras
16. Operaciones financieras a largo plazo. Préstamos
17. Operaciones financieras a corto plazo. Préstamos
18. Operaciones financieras a largo plazo. Pólizas de crédito
19. Operaciones financieras a corto. Pólizas de crédito
- B1. Liquidación del presupuesto de gastos
- B2. Liquidación del presupuesto de ingresos
- B3. Pagos
- B4. Cobros

- B5. Intereses y rendimientos devengados en el ejercicio
- B6. Situación de la deuda y préstamos en circulación
- B7. Movimientos de la cuenta Acreedores por operaciones pendientes de aplicar a presupuesto

#### OTROS ANEXOS

- C1. Plan de viabilidad de la Universidad Pablo de Olavide

## CUADROS

**UNIVERSIDAD PABLO DE OLAVIDE DE SEVILLA**  
**ESTADO DEL RESULTADO PRESUPUESTARIO**  
**PERÍODO ENERO-DICIEMBRE 2008**

(miles de euros)

| CAPITULOS PRESUPUESTO DE INGRESOS                                       |                                   | DERECHOS RECONOCIDOS NETOS | CAPITULOS PRESUPUESTO DE GASTOS  | OBLIGACIONES RECONOCIDAS NETAS |
|---|-----------------------------------|----------------------------|----------------------------------|--------------------------------|
| I.  | IMPUESTOS DIRECTOS                |                            | I. GASTOS DE PERSONAL            | 38.659                         |
| II.   | IMPUESTOS INDIRECTOS              |                            | II. COMPRA DE BIENES Y SERVICIOS | 13.944                         |
| III.  | TASAS Y OTROS INGRESOS            | 11.214                     | III. INTERESES                   | 622                            |
| IV.   | TRANSFERENCIAS CORRIENTES         | 46.283                     | IV. TRANSFERENCIAS CORRIENTES    | 3.071                          |
| V.  | INGRESOS PATRIMONIALES            | 522                        |                                  |                                |
| TOTAL OPERACIONES CORRIENTES  |                                   | 58.019                     | TOTAL OPERACIONES CORRIENTES     | 56.297                         |
| <b>AHORRO</b>   |                                   | 1.722                      |                                  |                                |
| VI.   | ENAJENACIÓN DE INVERSIONES REALES |                            | VI. INVERSIONES REALES           | 23.676                         |
| VII.  | TRANSFERENCIAS DE CAPITAL         | 20.228                     | VII. TRANSFERENCIAS DE CAPITAL   |                                |
| TOTAL OPERACIONES DE CAPITAL  |                                   | 20.228                     | TOTAL OPERACIONES DE CAPITAL     | 23.676                         |
| <b>CAPACIDAD O NECESIDAD DE FINANCIACIÓN</b>                            |                                   | (1.726)                    |                                  |                                |
| VIII.   | ACTIVOS FINANCIEROS               | 41                         | VIII. ACTIVOS FINANCIEROS        | 47                             |
| <b>RESULTADO PRESUPUESTARIO</b>   |                                   | (1.732)                    |                                  |                                |
| IX.   | PASIVOS FINANCIEROS               | 3.942                      | IX. PASIVOS FINANCIEROS          | 1.413                          |
| <b>VARIACIÓN NETA DE PASIVOS FINANCIEROS</b>                            |                                   | 2.529                      |                                  |                                |
| <b>SALDO PRESUPUESTARIO DEL EJERCICIO</b>                               |                                   | <b>797</b>                 |                                  |                                |
| <b>CRÉDITOS GASTADOS FINANCIADOS CON REMANENTE DE TESORERÍA</b>         |                                   |                            |                                  | <b>2.349</b>                   |
| <b>DESVIACIONES DE FINANCIACIÓN EN GASTOS CON FINANCIACIÓN AFECTADA</b> |                                   |                            |                                  | <b>3.328</b>                   |
| <b>SUPERÁVIT O DÉFICIT DE FINANCIACIÓN DEL EJERCICIO</b>                |                                   |                            |                                  | <b>(182)</b>                   |

**UNIVERSIDAD PABLO DE OLAVIDE DE SEVILLA**  
**ESTADO DE LA TESORERÍA**  
**PERÍODO ENERO-DICIEMBRE 2008**

| CONCEPTO   | IMPORTE       |
|--|---------------|
| <b>1- COBROS</b>                                       | <b>93.496</b> |
| DEL PRESUPUESTO CORRIENTE                              | 64.414        |
| DE PRESUPUESTOS CERRADOS                               | 15.545        |
| DE OPERACIONES NO PRESUPUESTARIAS                      | 13.537        |
| <b>2- PAGOS</b>  | <b>93.795</b> |
| DEL PRESUPUESTO CORRIENTE                              | 73.558        |
| DE PRESUPUESTOS CERRADOS                               | 7.069         |
| DE OPERACIONES NO PRESUPUESTARIAS                      | 13.168        |
| <b>3- FLUJO NETO DE TESORERÍA DEL EJERCICIO (1-2)</b>  | <b>-</b>      |
| <b>4- SALDO INICIAL DE TESORERÍA</b>                   | <b>16.898</b> |
| <b>5- SALDO FINAL DE TESORERÍA DEL EJERCICIO (3+4)</b> | <b>16.599</b> |



UNIVERSIDAD PABLO DE OLAVIDE DE SEVILLA  
ESTADO DE REMANENTE DE TESORERÍA  
PERÍODO ENERO-DICIEMBRE 2008

| CONCEPTOS   | IMPORTES      |
|---|---------------|
| <b>1. (+) Derechos pendientes de cobro</b>                  | <b>19.270</b> |
| * (+) del Presupuesto corriente                             | 17.817        |
| * (+) de Presupuestos cerrados                              | 1.653         |
| * (+) de operaciones no presupuestarias                     | 205           |
| * (-) cobros realizados pendientes de aplicación definitiva | 405           |
| <b>2. (-) Obligaciones pendientes de pago</b>               | <b>8.970</b>  |
| * (+) del Presupuesto corriente                             | 7.875         |
| * (+) de Presupuestos cerrados                              | 96            |
| * (+) de operaciones no presupuestarias                     | 999           |
| * (-) pagos realizados pendientes de aplicación definitiva  |               |
| <b>3. (+) Fondos líquidos</b>                               |               |
| I Remanente de Tesorería afectado                           | <b>16.599</b> |
| II Remanente de Tesorería no afectado                       | <b>26.257</b> |
| <b>Remanente de Tesorería total (1-2+3) = (I+II)</b>        | <b>641</b>    |
|   | <b>26.899</b> |

**UNIVERSIDAD PABLO DE OLAVIDE (SEVILLA)**  
**ESTADO DE MODIFICACIONES DE CRÉDITOS**  
**PERÍODO ENERO-DICIEMBRE 2008**

| ART. | DENOMINACIÓN  | CRED. EXTRAORD.<br>AMPL. CREDITOS | TRANSF. POSITIVAS<br>TRANSF. NEGATIVAS | INCRP.RMTE.   | GENERACIONES  | TOTAL MODF.   |
|------|---|-----------------------------------|--|---------------|---------------|---------------|
|      | CAPÍTULO I GASTOS DE PERSONAL                       | 0                                 | -                                      | 53            | 55            | 108           |
| 11   | PERSONAL EVENTUAL                                   |                                   |  |               |               | -             |
| 12   | FUNCIONARIOS  |                                   |  |               |               | -             |
| 13   | LABORALES   |                                   |  |               |               | -             |
| 14   | OTRO PERSONAL                                       |                                   |  |               |               | -             |
| 15   | INCENTIVOS AL RENDIMIENTO                           |                                   |  |               |               | -             |
| 16   | CUOTAS, PRESTACIONES Y GTOS. SOCIALES               |                                   |  | 53            | 55            | 108           |
|      | CAPÍTULO II GASTOS CORRIENTES EN BIENES Y SERVICIOS | 2.186                             | (3)                                    | 641           | 1.615         | 4.439         |
| 20   | ARRENDAMIENTOS Y CANONES                            | 170                               | (1)                                    | 18            | 122           | 309           |
| 21   | REPARAC. MANTENIM. Y CONSERVACION                   | 13                                | 61                                     | 119           | 96            | 289           |
| 22   | MATERIAL, SUMINISTROS Y OTROS                       | 1.962                             | (60)                                   | 480           | 1.396         | 3.778         |
| 23   | INDEMNIZACIONES POR RAZON SERVICIO                  | 41                                | (3)                                    | 24            | 1             | 63            |
|      | CAPÍTULO III GASTOS FINANCIEROS                     | 0                                 | -                                      | -             | -             | -             |
| 31   | DE PRESTAMOS EN MONEDA NACIONAL                     |                                   |  |               |               | -             |
| 34   | DE DEPOSITOS, FIANZAS Y OTROS                       |                                   |  |               |               | -             |
|      | CAPÍTULO IV TRANSFERENCIAS CORRIENTES               | 0                                 | 3                                      | 173           | 1.794         | 1.970         |
| 44   | A EMPRESAS PUBLICAS Y OTROS ENTES PUBLICOS          |                                   |  |               |               | -             |
| 48   | A FAMILIAS E INSTITUC. SIN FINES DE LUCRO           |                                   | 3                                      | 137           | 1.794         | 1.934         |
| 49   | AL EXTERIOR   |                                   |  | 36            |               | 36            |
|      | CAPÍTULO VI INVERSIONES REALES                      | 806                               | -                                      | 19.802        | 18.477        | 39.085        |
| 60   | INVERSION NUEVA ASOCIADA AL FUNC. SERVICIOS         |                                   |  | 621           | 30            | 651           |
| 61   | INVERSIONES PROGRAMAS FEDER                         |                                   |  | 211           | 3.493         | 3.704         |
| 62   | INVERSIONES P.P.I. CICE 2006-2010 Y REMANENTES      |                                   |  | 4.245         | 1.919         | 6.164         |
| 63   | INVERSIONES JUNTA ANDALUCIA. REMANENTES NO P.P.I.   |                                   |  | 4.451         | 2.806         | 7.257         |
| 64   | GASTOS EN INVERSIONES DE CARACTER INMATERIAL        |                                   |  | 8.990         | 10.221        | 19.211        |
| 66   | INVERSION DE REPOSICION ASOCIADA                    |                                   |  |               |               | -             |
| 67   | REMANENTES. INVERSION FINANCIADA POR UPO            | 806                               |  | 1.284         | 8             | 2.098         |
|      | CAPÍTULO VII TRANSFERENCIAS DE CAPITAL              | 0                                 | -                                      | -             | -             | -             |
| 75   | A COMUNIDADES AUTONOMAS                             |                                   |  |               |               | -             |
| 79   | AL EXTERIOR   |                                   |  |               |               | -             |
|      | CAPÍTULO VIII ACTIVOS FINANCIEROS                   | 0                                 | -                                      | -             | 11            | 11            |
| 83   | CONCESION PRESTAMOS FUERA S.PUBLICO                 |                                   |  |               | 11            | 11            |
| 87   | APORTACIONES PATRIMONIALES                          |                                   |  |               |               | -             |
|      | CAPÍTULO IX PASIVOS FINANCIEROS                     | 0                                 | -                                      | -             | -             | -             |
| 91   | AMORTIZACION PRESTAMOS M. NACIONAL                  |                                   |  |               |               | -             |
|      | <b>TOTAL GENERAL</b>                                | <b>2.992</b>                      | <b>-</b>                               | <b>20.669</b> | <b>21.952</b> | <b>45.613</b> |

**UNIVERSIDAD PABLO DE OLAVIDE (SEVILLA)  
LIQUIDACIÓN DEL PRESUPUESTO DE GASTOS.  
PERÍODO ENERO-DICIEMBRE 2008**

| ART. | EXPLICACIÓN DEL GASTO                                      | CRÉDITO INICIAL (1) | MODIFICACIÓN CRÉDITO (2) | CRÉDITO DEFINITIVO (3)=(1+2) | GASTOS COMPROMETIDOS (4) | OBLIGACIONES RECONOCIDAS (5) | PENDIENTE DE PAGO (6)=(4-5) |         | ESTADO DE REALIZACIÓN (7)=(3-4) |         |
|------|--|---------------------|--------------------------|------------------------------|--------------------------|------------------------------|-----------------------------|---------|---------------------------------|---------|
|      |  |                     |                          |                              |                          |                              | EUROS                       | %       | EUROS                           | %       |
|      | <b>CAPÍTULO I GASTOS DE PERSONAL</b>                       | 40.768              | 108                      | 40.876                       | 38.659                   | 38.126                       | 533                         | 1%      | 2.217                           | 0       |
| 11   | PERSONAL EVENTUAL  |                     | 0                        | 0                            |                          |                              | 0                           | #DIV/0! | 0                               | #DIV/0! |
| 12   | FUNCIONARIOS   | 15.394              | 0                        | 15.394                       | 14.864                   | 14.882                       | 2                           | 0%      | 510                             | 3%      |
| 13   | LABORALES  | 14.546              | 0                        | 14.546                       | 14.325                   | 14.325                       | 0                           | 0%      | 221                             | 2%      |
| 14   | OTRO PERSONAL  | 950                 | 0                        | 950                          | 614                      | 614                          | 0                           | 0%      | 336                             | 35%     |
| 15   | INGENTIVOS AL RENDIMIENTO                                  | 2.485               | 0                        | 2.485                        | 2.291                    | 2.291                        | 0                           | 0%      | 194                             | 8%      |
| 16   | CUOTAS, PRESTACIONES Y GTOS. SOCIALES                      | 7.393               | 108                      | 7.501                        | 6.545                    | 6.014                        | 531                         | 8%      | 956                             | 13%     |
|      | <b>CAPÍTULO II GASTOS CORRIENTES EN BIENES Y SERVICIOS</b> | 10.984              | 4.439                    | 15.423                       | 14.047                   | 9.564                        | 4.379                       | 31%     | 1.480                           | 10%     |
| 20   | ARRENDAMIENTOS Y CANONES                                   | 273                 | 309                      | 582                          | 476                      | 437                          | 132                         | 30%     | 145                             | 25%     |
| 21   | REPARAC. MANTENIM. Y CONSERVACION                          | 1.230               | 289                      | 1.519                        | 1.468                    | 891                          | 555                         | 36%     | 73                              | 5%      |
| 22   | MATERIAL, SUMINISTROS Y OTROS                              | 9.217               | 3.778                    | 12.995                       | 11.808                   | 8.089                        | 3.686                       | 31%     | 1.210                           | 9%      |
| 23   | INDEMNIZACIONES POR RAZON SERVICIO                         | 264                 | 63                       | 327                          | 275                      | 269                          | 6                           | 2%      | 52                              | 16%     |
|      | <b>CAPÍTULO III GASTOS FINANCIEROS</b>                     | 663                 | 0                        | 663                          | 623                      | 623                          | 0                           | 0%      | 40                              | 6%      |
| 31   | DE PRESTAMOS EN MONEDA NACIONAL                            | 661                 | 0                        | 661                          | 622                      | 622                          | 0                           | 0%      | 39                              | 6%      |
| 34   | DE DEPÓSITOS, FIANZAS Y OTROS                              | 2                   | 0                        | 2                            | 1                        | 1                            | 0                           | 0%      | 1                               | 50%     |
|      | <b>CAPÍTULO IV TRANSFERENCIAS CORRIENTES</b>               | 2.060               | 1.970                    | 4.030                        | 3.099                    | 2.972                        | 99                          | 3%      | 959                             | 24%     |
| 44   | A EMPRESAS PUBLICAS Y OTROS ENTES PUBLICOS                 | 0                   | 0                        | 0                            | 0                        | 0                            | 0                           | #DIV/0! | 0                               | #DIV/0! |
| 48   | A FAMILIAS E INSTITUC. SIN FINES DE LUCRO                  | 2.015               | 1.934                    | 3.949                        | 3.072                    | 2.946                        | 98                          | 3%      | 905                             | 23%     |
| 49   | AL EXTERIOR  | 45                  | 36                       | 81                           | 27                       | 26                           | 1                           | 4%      | 54                              | 67%     |
|      | <b>CAPÍTULO V INVERSIONES REALES</b>                       | 14.944              | 38.085                   | 54.029                       | 29.692                   | 23.675                       | 2.860                       | 12%     | 30.354                          | 56%     |
| 60   | INVERSION NUEVA ASOCIADA AL FUNC. SERVICIOS                | 258                 | 651                      | 909                          | 822                      | 704                          | 623                         | 12%     | 205                             | 23%     |
| 61   | INVERSIONES PROGRAMAS FEDER                                | 0                   | 3.704                    | 3.704                        | 866                      | 663                          | 7                           | 1%      | 3.021                           | 82%     |
| 62   | INVERSIONES P.P.I. CICE 2006-2010 Y REMANENTES             | 8.261               | 6.164                    | 14.425                       | 9.139                    | 5.981                        | 1.158                       | 20%     | 8.544                           | 59%     |
| 63   | INVERSIONES JUNTA ANDALUCIA. REMANENTES NO P.P.            | 0                   | 7.257                    | 7.257                        | 6.559                    | 4.930                        | 163                         | 3%      | 2.327                           | 32%     |
| 64   | GASTOS EN INVERSIONES DE CARACTER INMATERIAL               | 6.425               | 19.211                   | 25.636                       | 10.930                   | 10.705                       | 1.317                       | 12%     | 14.931                          | 58%     |
| 66   | INVERSION DE REPOSICIÓN ASOCIADA                           | 0                   | 0                        | 0                            | 0                        | 0                            | 0                           | #DIV/0! | 0                               | #DIV/0! |
| 67   | REMANENTES. INVERSIÓN FINANCIADA POR UPO                   | 0                   | 2.098                    | 2.098                        | 1.375                    | 772                          | 134                         | 17%     | 1.326                           | 63%     |
|      | <b>CAPÍTULO VII TRANSFERENCIAS DE CAPITAL</b>              | 0                   | 0                        | 0                            | 0                        | 0                            | 0                           | #DIV/0! | 0                               | #DIV/0! |
| 75   | A COMUNIDADES AUTÓNOMAS                                    | 0                   | 0                        | 0                            | 0                        | 0                            | 0                           | #DIV/0! | 0                               | #DIV/0! |
| 79   | AL EXTERIOR  | 0                   | 0                        | 0                            | 0                        | 0                            | 0                           | #DIV/0! | 0                               | #DIV/0! |
|      | <b>CAPÍTULO VIII ACTIVOS FINANCIEROS</b>                   | 60                  | 11                       | 71                           | 47                       | 47                           | 2                           | 4%      | 0                               | 0%      |
| 83   | CONCESION PRESTAMOS FUERA S.PUBLICO                        | 60                  | 11                       | 71                           | 47                       | 45                           | 2                           | 4%      | 24                              | 34%     |
| 87   | APORTACIONES PATRIMONIALES                                 | 0                   | 0                        | 0                            | 0                        | 0                            | 0                           | #DIV/0! | 0                               | #DIV/0! |
|      | <b>CAPÍTULO IX PASIVOS FINANCIEROS</b>                     | 1.414               | 0                        | 1.414                        | 1.413                    | 1.413                        | 0                           | 0%      | 1                               | 0%      |
| 91   | AMORTIZACION PRESTAMOS M. NACIONAL                         | 1.414               | 0                        | 1.414                        | 1.413                    | 1.413                        | 0                           | 0%      | 1                               | 0%      |
|      | <b>TOTAL GASTOS</b>  | 70.893              | 46.613                   | 116.506                      | 87.570                   | 81.431                       | 7.873                       | 10%     | 36.075                          | 30%     |

**UNIVERSIDAD DE PABLO DE OLAVIDE, DE SEVILLA**  
**DETALLE DE LOS GASTOS DE PERSONAL (P.A.S.)**  
**PERIODO: DEL 1 DE ENERO AL 31 DE DICIEMBRE DE 2008**

(euros)

| Detalle de los Costes de Personal (PAS)                           | Obligaciones Reconocidas (b) |
|---|------------------------------|
| <b>1.-Costes de Personal plantilla a 1 enero</b>                  | <b>11.987</b>                |
| 1.1 PAS Funcionario   | 9.582                        |
| 1.2 PAS Laboral Fijo  | 1.632                        |
| 1.3 PAS Laboral Eventual  | 773                          |
| <b>2.-Nuevas Incorporaciones/Contrataciones (a)</b>               | <b>377</b>                   |
| 2.1 PAS Funcionario   | 229                          |
| 2.2 PAS Laboral Fijo  |                              |
| 2.3 PAS Laboral Eventual  | 148                          |
| <b>3.-Acción Social PAS (c)</b>                                   | <b>263</b>                   |
| <b>COSTES DE PERSONAL (1+2+3) Obligaciones Reconocidas Cap. I</b> | <b>12.627</b>                |

(a) Coste de las nuevas incorporaciones de personal producidas durante el ejercicio actual

(b) Incluye todos los conceptos del Capítulo I (Gastos de Personal)

(c) Concepto 162 de la Clasif<sup>o</sup> Ec<sup>a</sup> Gastos (Acción Social, ...)

**UNIVERSIDAD DE PABLO DE OLAVIDE, DE SEVILLA**  
**DETALLE DE LOS GASTOS DE PERSONAL (P.D.I.)**  
**PERIODO: 01 DE ENERO AL 31 DE DICIEMBRE DE 2008**

(euros)

| Detalle de los Costes de Personal (PDI)                           | Obligaciones Reconocidas (b) |
|---|------------------------------|
| <b>1.-Costes de Personal plantilla a 1 enero</b>                  | <b>25.494</b>                |
| 1.1 PDI Funcionario   | 8.709                        |
| 1.2 PDI Contratado  | 16.785                       |
| <b>2.-Nuevas Incorporaciones/Contrataciones (a)</b>               | <b>416</b>                   |
| 2.1 PDI Funcionario   | 62                           |
| 2.2 PDI Contratado  | 354                          |
| <b>3.-Acción Social P.D.I. (c)</b>                                | <b>106</b>                   |
| <b>COSTES DE PERSONAL (1+2+3) Obligaciones Reconocidas Cap. I</b> | <b>26.016</b>                |

(a) Coste de las nuevas incorporaciones de personal producidas durante el ejercicio actual

(b) Incluye todos los conceptos del Capítulo I (Gastos de Personal)

(c) Concepto 162 de la Clasif<sup>o</sup> Ec<sup>a</sup> Gastos (Acción Social, ...)

**UNIVERSIDAD PABLO DE OLAVIDE, DE SEVILLA**  
**DETALLE DE EFECTIVOS DE PERSONAL Y COSTES POR CATEGORÍAS (1)**  
**PERIODO DEL 01 DE ENERO AL 31 DE DICIEMBRE DE 2008**

| Detalle de Personal                    |   | Nº de efectivos |            |            | Coste de Personal (Obligaciones reconocidas) (2) Euros |
|--|---|-----------------|------------|------------|--|
|  |   | Mujeres         | Hombres    | Total      |  |
| <b>1.-P.D.I.</b>                       |   | <b>360</b>      | <b>584</b> | <b>944</b> | <b>26.016</b>  |
| <b>1.1- P.D.I. Funcionario</b>         |   | <b>40</b>       | <b>122</b> | <b>162</b> | <b>8.771</b>   |
|  | Catedráticos Universidad                  | 5               | 35         | 40         | 3.218  |
|  | Catedráticos Escuela Universitaria        | 1               | 2          | 3          | 170  |
|  | Titular Universidad                       | 26              | 74         | 100        | 4.647  |
|  | Titular Escuela Universitaria             | 8               | 11         | 19         | 736  |
|  | Maestro Taller / EE.MM.                   |                 |            | -          |  |
|  | Otros                                     |                 |            | -          |  |
| <b>1.2- P.D.I. Contratado</b>          |   | <b>320</b>      | <b>462</b> | <b>782</b> | <b>17.139</b>  |
| <b>1.2.1 - P.D.I. Cont. Administ.</b>  |   | <b>6</b>        | <b>30</b>  | <b>36</b>  | <b>498</b>   |
| Periodo Transitorio                    | Ayudante Facultad o Escuela Universitaria |                 |            | -          |  |
|  | Asociado a TC                             | 2               | 5          | 7          | 247  |
|  | Asociado a TP 6 horas                     |                 | 11         | 11         | 129  |
|  | Asociado a TP 5 horas                     |                 | 1          | 1          | 10   |
|  | Asociado a TP 4 horas                     | 1               | 5          | 6          | 47   |
|  | Asociado a TP 3 horas                     | 3               | 8          | 11         | 65   |
|  | Asociado a TP 2 horas                     |                 |            | -          |  |
|  | Asociado Clínicos                         |                 |            | -          |  |
|  | Otros                                     |                 |            | -          |  |
| <b>1.2.2 - P.D.I. Contrato Laboral</b> |   | <b>314</b>      | <b>432</b> | <b>746</b> | <b>16.641</b>  |
|  | Ayudante                                  | 33              | 24         | 57         | 2.119  |
|  | Ayudante Doctor                           | 31              | 18         | 49         | 1.685  |
|  | Contratado Doctor                         | 57              | 71         | 128        | 5.228  |
|  | Colaborador                               | 57              | 32         | 89         | 4.067  |
|  | Asociado y Sustituto 6 horas              | 49              | 91         | 140        | 1.436  |
|  | Asociado y Sustituto 5 horas              | 18              | 39         | 57         | 494  |
|  | Asociado y Sustituto 4 horas              | 26              | 74         | 100        | 638  |
|  | Asociado y Sustituto 3 horas              | 34              | 68         | 102        | 484  |
|  | Asociado y Sustituto 2 horas              |                 | 2          | 2          | 4  |
|  | Asociado Clínicos                         |                 |            | -          |  |
|  | Eméritos                                  |                 | 1          | 1          | 10   |
|  | Visitantes                                | 2               | 8          | 10         | 351  |
|  | Otros (Profesores Sustitutos T.C.)        | 7               | 4          | 11         | 125  |
| <b>1.3.- Acción Social PDI</b>         |   |                 |            |            | <b>106</b>   |

|                                     |            |            |              |               |
|-------------------------------------|------------|------------|--------------|---------------|
| <b>2.-P.A.S.</b>                    | <b>254</b> | <b>124</b> | <b>378</b>   | <b>12.627</b> |
| <b>2.1- P.A.S. Funcionario</b>      | <b>212</b> | <b>92</b>  | <b>304</b>   | <b>9.811</b>  |
| Grupo A1                            | 6          | 10         | 16           | 904           |
| Grupo A2                            | 29         | 15         | 44           | 2.033         |
| Grupo C1                            | 109        | 51         | 160          | 4.489         |
| Grupo C2                            | 68         | 16         | 84           | 2.385         |
|                                     |            |            | -            |               |
| Otros                               |            |            | -            |               |
| <b>2.2- P.A.S. Laboral Fijo</b>     | <b>20</b>  | <b>21</b>  | <b>41</b>    | <b>1.632</b>  |
| Grupo I                             | 4          | 3          | 7            | 409           |
| Grupo II                            | 2          | 1          | 3            | 133           |
| Grupo III                           | 12         | 14         | 26           | 878           |
| Grupo IV                            | 2          | 3          | 5            | 212           |
| Grupo V                             |            |            | -            |               |
| Otros                               |            |            | -            |               |
| <b>2.3- P.A.S. Laboral Eventual</b> | <b>22</b>  | <b>11</b>  | <b>33</b>    | <b>921</b>    |
| Grupo I                             | 1          |            | 1            | 33            |
| Grupo II                            | 9          | 6          | 15           | 493           |
| Grupo III                           | 2          | 2          | 4            | 92            |
| Grupo IV                            | 10         | 3          | 13           | 303           |
| Grupo V                             |            |            | -            |               |
| Otros                               |            |            | -            |               |
| <b>2.4 - Acción Social PAS</b>      |            |            |              | <b>263</b>    |
| <b>Totales (1 + 2)</b>              | <b>614</b> | <b>708</b> | <b>1.322</b> | <b>38.643</b> |

(1) Reflejará la situación en el último día del periodo.

(2) Se prorratearán por categorías todos los costes de personal del capítulo I salvo los del concepto 162 de la clasificación ecª de gastos (Acción Social,...) que se totalizarán por PDI y PAS.

**UNIVERSIDAD PABLO DE OLAVIDE (SEVILLA)**  
**LIQUIDACIÓN DEL PRESUPUESTO DE INGRESOS**  
**PERÍODO ENERO-DICIEMBRE 2008**

| ART. | EXPLICACIÓN DEL INGRESO                                      | PREVISIÓN INICIAL (1) | MODIFICACIÓN CRÉDITO (2) | PREVISIÓN DEFINITIVA (3)=(1+2) | DCHOS. RECONOC. NETOS (4) | RECAUDACIÓN META (5) | PENDIENTE DE COBRO (6)=(4-5) |         | ESTADO DE REALIZACIÓN (7)=(4-3) |         |
|------|--|-----------------------|--------------------------|--------------------------------|---------------------------|----------------------|------------------------------|---------|---------------------------------|---------|
|      |  |                       |                          |                                |                           |                      | EUROS                        | %       | EUROS                           | %       |
|      | <b>CAPÍTULO I IMPUESTOS DIRECTOS</b>                         |                       |                          |                                |                           |                      |                              |         |                                 |         |
|      | <b>CAPÍTULO II IMPUESTOS INDIRECTOS</b>                      |                       |                          |                                |                           |                      |                              |         |                                 |         |
|      | <b>CAPÍTULO III TASAS, PRECIOS PÚBLICOS Y OTROS INGRESOS</b> | 9.045                 | 2.717                    | 11.762                         | 11.214                    | 9.263                | 1.951                        | 17%     | -548                            | -5%     |
| 30   | TASAS  | 200                   | 200                      | 400                            | 387                       | 387                  | 0                            | 0%      | -13                             | -3%     |
| 31   | PRECIOS PÚBLICOS   | 8.133                 | 106                      | 8.239                          | 7.280                     | 6.281                | 999                          | 14%     | -959                            | -12%    |
| 32   | OTROS INGRESOS PROCED. DE PRESTACIONES DE SERVICIOS          | 64                    | 2.343                    | 2.407                          | 2.850                     | 1.953                | 897                          | 31%     | 443                             | 18%     |
| 33   | VENTA DE BIENES  | 37                    | 0                        | 37                             | 12                        | 12                   | 0                            | 0%      | -25                             | -68%    |
| 38   | REINTEGRO DE OPERACIONES CORRIENTES                          | 11                    | 17                       | 28                             | 32                        | 32                   | 0                            | 0%      | 4                               | 14%     |
| 39   | OTROS INGRESOS   | 600                   | 51                       | 651                            | 653                       | 598                  | 55                           | 8%      | 2                               | 0%      |
|      | <b>CAPÍTULO IV TRANSFERENCIAS CORRIENTES</b>                 | 45.506                | 3.047                    | 48.553                         | 46.284                    | 41.443               | 4.841                        | 10%     | -2.269                          | -5%     |
|      | 400 DEL MINISTERIO DE EDUCACION Y CIENCIA                    | 0                     | 568                      | 568                            | 765                       | 477                  | 288                          | 38%     | 187                             | 35%     |
|      | 401 DE OTROS DEPARTAMENTOS MINISTERIALES                     | 0                     | 14                       | 14                             | 48                        | 14                   | 32                           | 70%     | 0                               | 0%      |
|      | 410 ORGANISMOS DEL ESTADO                                    | 0                     | 340                      | 340                            | 341                       | 334                  | 7                            | 2%      | 1                               | 0%      |
|      | 411 DE OTROS ORGANISMOS DE LA JUNTA DE ANDALUCIA             | 0                     | 58                       | 58                             | 64                        | 57                   | 7                            | 11%     | 6                               | 10%     |
|      | 440 DE SOCIEDADES MERCANTILES                                | 0                     | 1                        | 1                              | 1                         | 1                    | 0                            | 0%      | 0                               | 0%      |
|      | 441.00 DE UNIVERSIDADES                                      | 0                     | 295                      | 295                            | 756                       | 361                  | 395                          | 52%     | 461                             | 156%    |
|      | 445 CONSORCIOS   | 0                     | 27                       | 27                             | 27                        | 27                   | 0                            | 0%      | 0                               | 0%      |
|      | 450.00 DE LA C.I.C.E. FINANCIACION BASICA                    | 42.142                | 0                        | 42.142                         | 40.428                    | 37.705               | 2.723                        | 7%      | -1.714                          | -4%     |
|      | 450.02 DE LA C.I.C.E. CONSEJO SOCIAL                         | 145                   | 0                        | 145                            | 136                       | 136                  | 0                            | 0%      | -8                              | -6%     |
|      | 450.04 DE LA C.I.C.E. PARA PRAEM                             | 149                   | 0                        | 149                            | 105                       | 105                  | 0                            | 0%      | -44                             | -30%    |
|      | 450.05 DE LA C.I.C.E. PARA ATENCIONES EXTRAORDINARIAS        | 2.486                 | 413                      | 2.899                          | 1.687                     | 739                  | 948                          | 56%     | -1.212                          | -42%    |
|      | 450.06 DE LA C.I.C.E. COFINANC. PROGRAMA RAMON Y CAJAL       | 64                    | 0                        | 64                             | 0                         | 0                    | 0                            | #DIV/0! | -54                             | -100%   |
|      | 450.07 DE LA C.I.C.E. GASTOS FUNCIONAM. CABD                 | 310                   | 0                        | 310                            | 143                       | 71                   | 72                           | 50%     | -167                            | -54%    |
|      | 450.08 DE LA C.I.C.E. REINCORPORACION DE DOCTORES            | 0                     | 73                       | 73                             | 130                       | 130                  | 0                            | 0%      | 57                              | 78%     |
|      | 450.10 DE LA C.I.C.E. PARA EL PROGRAMA ERASMUS               | 0                     | 301                      | 301                            | 301                       | 301                  | 0                            | 0%      | 0                               | 0%      |
|      | 451.00 DE OTRAS CONSEJERIAS. DE PRESIDENCIA                  | 0                     | 5                        | 5                              | 5                         | 5                    | 0                            | 0%      | 0                               | 0%      |
|      | 451.01 DE OTRAS CONSEJERIAS. DE GOBERNACIÓN                  | 0                     | 30                       | 30                             | 46                        | 30                   | 16                           | 35%     | 16                              | 53%     |
|      | 451.02 DE OTRAS CONSEJERIAS. DE ECONOMIA Y HACIENDA          | 0                     | 0                        | 0                              | 0                         | 0                    | 0                            | #DIV/0! | 0                               | #DIV/0! |
|      | 451.03 DE OTRAS CONSEJERIAS. JUSTICIA Y ADMINIST. PUBLICA    | 0                     | 6                        | 6                              | 6                         | 6                    | 0                            | 0%      | 0                               | 0%      |
|      | 451.04 DE OTRAS CONSEJERIAS. OBRAS PUBLICAS Y TRANSPORTE     | 0                     | 0                        | 0                              | 0                         | 0                    | 0                            | #DIV/0! | 0                               | #DIV/0! |
|      | 451.05 DE OTRAS CONSEJERIAS. DE EMPLEO                       | 0                     | 3                        | 3                              | 0                         | 0                    | 0                            | #DIV/0! | -3                              | -100%   |
|      | 451.06 DE OTRAS CONSEJERIAS. DE TURISMO, COMERCIO Y DEPORTE  | 0                     | 69                       | 69                             | 73                        | 54                   | 18                           | 25%     | 4                               | 6%      |
|      | 451.08 DE OTRAS CONSEJERIAS. DE SALUD                        | 0                     | 7                        | 7                              | 11                        | 0                    | 11                           | 100%    | 4                               | 57%     |
|      | 451.10 DE OTRAS CONSEJERIAS. IGUALDAD Y BIENESTAR SOCIAL     | 0                     | 24                       | 24                             | 166                       | 0                    | 166                          | 100%    | 144                             | 600%    |
|      | 451.12 DE OTRAS CONSEJERIAS. DE MEDIO AMBIENTE               | 0                     | 11                       | 11                             | 8                         | 8                    | 0                            | 0%      | -3                              | -27%    |
|      | 459 DE OTRAS COMUNIDADES                                     | 0                     | 1                        | 1                              | 1                         | 1                    | 0                            | 0%      | 0                               | 0%      |



| ART. | EXPLICACIÓN DEL INGRESO  | PREVISIÓN INICIAL (1) | MODIFICACIÓN CRÉDITO (2) | PREVISIÓN DEFINITIVA (3)=(1+2) | DCHOS. RECONOC. NETOS (4) | RECAUDACIÓN NETA (5) | PENDIENTE DE COBRO (6)=(4-5) |                | ESTADO DE REALIZACIÓN (7)=(4-3) |                |
|------|--|-----------------------|--------------------------|--------------------------------|---------------------------|----------------------|------------------------------|----------------|---------------------------------|----------------|
|      |  |                       |                          |                                |                           |                      | EUROS                        | %              | EUROS                           | %              |
|      | 460 DE DIPUTACIONES Y CAB.                                     | 0                     | 29                       | 29                             | 29                        | 21                   | 8                            | 28%            | 0                               | 0%             |
|      | 461 DE AYUNTAMIENTOS   | 0                     | 103                      | 103                            | 107                       | 56                   | 49                           | 46%            | 4                               | 4%             |
|      | 470 DE ENTIDADES FINANCIERAS                                   | 210                   | 107                      | 317                            | 287                       | 284                  | 3                            | 1%             | -30                             | -9%            |
|      | 473 DE EMPRESAS PRIVADAS                                       | 0                     | 49                       | 49                             | 78                        | 38                   | 40                           | 51%            | 29                              | 59%            |
|      | 481.00 DE FUNDACIONES ESTATALES                                | 0                     | 16                       | 16                             | 15                        | 14                   | 1                            | 7%             | 0                               | 0%             |
|      | 481.01 DE FUNDACIONES COMUNITARIAS                             | 0                     | 35                       | 35                             | 35                        | 35                   | 0                            | 0%             | 0                               | 0%             |
|      | 481.02 DE FUNDACIONES UNIVERSITARIAS                           | 0                     | 273                      | 273                            | 275                       | 255                  | 20                           | 7%             | 2                               | 1%             |
|      | 481.03 DE FUNDACIONES PRIVADAS                                 | 0                     | 87                       | 87                             | 98                        | 96                   | 0                            | 0%             | 11                              | 13%            |
|      | 481.04 DE FUNDACIONES AUTONOMICAS                              | 0                     | 36                       | 36                             | 36                        | 36                   | 0                            | 0%             | 0                               | 0%             |
|      | 481.99 OTRAS INST. SIN FINES DE LUCRO                          | 0                     | 4                        | 4                              | 4                         | 4                    | 0                            | 0%             | 0                               | 0%             |
|      | 495 OTRAS TRANSFERENCIAS DE LA U.E.                            | 0                     | 47                       | 47                             | 57                        | 23                   | 34                           | 60%            | 10                              | 21%            |
|      | 496 TRANSFERENCIAS DE FUERA DE LA UNION EUROP.                 | 0                     | 15                       | 15                             | 15                        | 15                   | 0                            | 0%             | 0                               | 0%             |
|      | <b>CAPÍTULO V INGRESOS PATRIMONIALES</b>                       | <b>472</b>            | <b>51</b>                | <b>523</b>                     | <b>523</b>                | <b>384</b>           | <b>139</b>                   | <b>27%</b>     | <b>0</b>                        | <b>0%</b>      |
| 52   | INTERESES DE DEPOSITOS   | 277                   | 30                       | 307                            | 307                       | 271                  | 36                           | 12%            | 0                               | 0%             |
| 53   | EMPRESAS PRIVADAS  | 0                     | 0                        | 0                              | 0                         | 0                    | 0                            | #DIV/0!        | 0                               | #DIV/0!        |
| 54   | RENTAS DE BIENES INMUEBLES                                     | 30                    | 0                        | 30                             | 29                        | 11                   | 18                           | 62%            | -1                              | -3%            |
| 55   | PRODUCTO DE CONCESIONES Y APROVECHAM. ESPEC.                   | 165                   | 21                       | 186                            | 187                       | 102                  | 85                           | 45%            | 1                               | 1%             |
|      | <b>CAPÍTULO VI ENAJENACIÓN INVERSIONES REALES</b>              | <b>0</b>              | <b>0</b>                 | <b>0</b>                       | <b>0</b>                  | <b>0</b>             | <b>0</b>                     | <b>#DIV/0!</b> | <b>0</b>                        | <b>#DIV/0!</b> |
| 61   | DE LAS DEMÁS INVERSIONES REALES                                | 0                     | 0                        | 0                              | 0                         | 0                    | 0                            | #DIV/0!        | 0                               | #DIV/0!        |
|      | <b>CAPÍTULO VII TRANSFERENCIAS DE CAPITAL</b>                  | <b>15.812</b>         | <b>10.742</b>            | <b>26.554</b>                  | <b>20.228</b>             | <b>9.416</b>         | <b>10.812</b>                | <b>53%</b>     | <b>-6.326</b>                   | <b>-24%</b>    |
|      | 700.00 DEL M.E.C. PARA INVESTIGACIÓN CIENTÍFICA                | 199                   | 2.192                    | 2.391                          | 2.554                     | 1.877                | 677                          | 27%            | 163                             | 7%             |
|      | 700.03 DEL M.E.C. PARA MOVILIDAD                               | 0                     | 25                       | 25                             | 25                        | 25                   | 0                            | 0%             | 0                               | 0%             |
|      | 701.00 DE OTROS MINISTERIOS. PARA INVESTIGACIÓN CIENTÍFICA     | 215                   | 339                      | 554                            | 596                       | 596                  | 0                            | 0%             | 32                              | 6%             |
|      | 701.01 DE OTROS MINISTERIOS. PARA INVERSIONES MATERIALES       | 0                     | 215                      | 215                            | 215                       | 215                  | 0                            | 0%             | 0                               | 0%             |
|      | 710.00 DE ORGANISMOS DEL ESTADO PARA INVESTIGACION.            | 0                     | 20                       | 20                             | 20                        | 0                    | 20                           | 100%           | 0                               | 0%             |
|      | 711.00 DE ORGANISMOS DE LA COMUNIDAD AUTÓNOMA PARA INVEST.     | 0                     | 60                       | 60                             | 60                        | 60                   | 0                            | 0%             | 0                               | 0%             |
|      | 740.00 DE SOC. MERCANTILES. PARA INVESTIGAC. CIENTÍFICA        | 0                     | 13                       | 13                             | 18                        | 4                    | 14                           | 78%            | 5                               | 38%            |
|      | 741.00 DE UNIVERSIDADES PARA INVESTIGACIÓN                     | 0                     | 160                      | 160                            | 185                       | 155                  | 30                           | 16%            | 25                              | 16%            |
|      | 750.00 DE LA C.I.C.E. PARA INVESTIGACIÓN CIENTÍFICA            | 6.103                 | 2.649                    | 8.752                          | 6.804                     | 3.641                | 3.163                        | 46%            | -1.648                          | -2,2%          |
|      | 750.01 DE LA C.I.C.E. PLAN PLURIANUAL INVERSIONES              | 8.261                 | 1.919                    | 10.180                         | 6.299                     | 1.692                | 4.607                        | 73%            | -3.681                          | -3,8%          |
|      | 750.02 DE LA C.I.C.E. COFINANC. PROG. OPER. FEDER              | 904                   | 0                        | 904                            | 0                         | 0                    | 0                            | #DIV/0!        | -904                            | -100%          |
|      | 750.99 DE LA C.I.C.E. PARA OTRAS INVERSIONES                   | 0                     | 1.397                    | 1.397                          | 1.397                     | 0                    | 1.397                        | 100%           | 0                               | 0%             |
|      | 751.01 DE OTRAS CONSEJERÍAS. DE GOBERNACION.                   | 0                     | 24                       | 24                             | 24                        | 24                   | 0                            | 0%             | 0                               | 0%             |
|      | 751.04 DE OTRAS CONSEJERÍAS. DE OBRAS PÚBLICAS Y TRANSPORTE    | 130                   | 0                        | 130                            | 0                         | 0                    | 0                            | #DIV/0!        | -130                            | -100%          |
|      | 751.06 DE OTRAS CONSEJERÍAS. TURISMO COMERCIO Y DEPORTE        | 0                     | 64                       | 64                             | 391                       | 47                   | 344                          | 88%            | 327                             | 51,1%          |
| 297  | 751.10 DE OTRAS CONSEJERÍAS. PARA LA IGUALDAD Y BIENESTAR SOC. | 0                     | 0                        | 0                              | 5                         | 0                    | 5                            | 100%           | 5                               | #DIV/0!        |
|      | 781.03 DE FUNDACIONES PRIVADAS                                 | 0                     | 105                      | 105                            | 105                       | 105                  | 0                            | 0%             | 0                               | 0%             |
|      | 790.00 F.E.D.E.R. PARA INVESTIGACIÓN CIENTÍFICA                | 0                     | 959                      | 959                            | 959                       | 959                  | 0                            | 0%             | 0                               | 0%             |
|      | 790.01 F.E.D.E.R. PARA INVERSIONES                             | 0                     | 483                      | 483                            | 473                       | 0                    | 473                          | 100%           | -20                             | -4%            |
|      | 799.00 FUERA DE LA U.E. PARA INVESTIGACION                     | 0                     | 108                      | 108                            | 106                       | 26                   | 82                           | 76%            | 0                               | 0%             |
|      | <b>CAPÍTULO VIII ACTIVOS FINANCIEROS</b>                       | <b>60</b>             | <b>25.289</b>            | <b>25.349</b>                  | <b>41</b>                 | <b>41</b>            | <b>0</b>                     | <b>0%</b>      | <b>-25.308</b>                  | <b>-10,0%</b>  |

| ART. | EXPLICACIÓN DEL INGRESO                    | PREVISIÓN INICIAL (1) | MODIFICACIÓN CRÉDITO (2) | PREVISIÓN DEFINITIVA (3)=(1+2) | DCHOS. RECONOC. NETOS (4) | RECAUDACIÓN NETA (5) | PENDIENTE DE COBRO (6)=(4-5) |            | ESTADO DE REALIZACIÓN (7)=(4-3) |             |
|------|--|-----------------------|--------------------------|--------------------------------|---------------------------|----------------------|------------------------------|------------|---------------------------------|-------------|
|      |  |                       |                          |                                |                           |                      | EUROS                        | %          | EUROS                           | %           |
| 82   | REINTEGRO DE PRESTAMOS CONCEDIDOS          | 60                    | 11                       | 71                             | 41                        | 41                   | 0                            | 0%         | -33                             | -42%        |
| 87   | REMANENTE DE TESORERIA                     | 0                     | 25.278                   | 25.278                         | 0                         | 0                    | 0                            | #DIV/0!    | -25.278                         | -100%       |
|      | <b>CAPÍTULO IX PASTIVOS FINANCIEROS</b>    | <b>0</b>              | <b>3.768</b>             | <b>3.768</b>                   | <b>3.942</b>              | <b>3.866</b>         | <b>76</b>                    | <b>2%</b>  | <b>174</b>                      | <b>5%</b>   |
| 92   | PRESTAMOS A LARGO PLAZO DEL SECTOR PÚBLICO | 0                     | 3.768                    | 3.768                          | 3.942                     | 3.866                | 76                           |            |                                 |             |
|      | <b>TOTAL INGRESO</b>                       | <b>70.895</b>         | <b>45.614</b>            | <b>116.509</b>                 | <b>82.232</b>             | <b>64.413</b>        | <b>17.819</b>                | <b>22%</b> | <b>-34.277</b>                  | <b>-29%</b> |

**UNIVERSIDAD PABLO DE OLAVIDE (SEVILLA)**  
**SEGUIMIENTO DE RESIDUOS DE PRESUPUESTOS CERRADOS. OBLIGACIONES Y LIBRAMIENTOS PENDIENTES DE PAGO.**  
**PERÍODO ENERO-DICIEMBRE 2008**

**AÑO DE ORIGEN 2004**

| DENOMINACIÓN  | OBLIG. Y LIBR. PDTES. PAGO (1) | RECTIFICACIONES | TOTAL OBLIGACIONES | PAGOS PROPUESTOS | PAGOS REALIZADOS | TOTAL PENDIENTE (2) |
|---|--------------------------------|-----------------|--------------------|------------------|------------------|---------------------|
| CAPÍTULO I GASTOS DE PERSONAL                       |                                |                 |                    |                  |                  |                     |
| CAPÍTULO II GASTOS CORRIENTES EN BIENES Y SERVICIOS | 3                              | (3)             | -                  | -                |                  | -                   |
| CAPÍTULO III GASTOS FINANCIEROS                     |                                |                 |                    |                  |                  |                     |
| CAPÍTULO IV TRANSFERENCIAS CORRIENTES               |                                |                 |                    |                  |                  |                     |
| CAPÍTULO VI INVERSIONES REALES                      | 995                            | (995)           | -                  | -                |                  | -                   |
| CAPÍTULO VII TRANSFERENCIAS DE CAPITAL              |                                |                 |                    |                  |                  |                     |
| CAPÍTULO VIII ACTIVOS FINANCIEROS                   |                                |                 |                    |                  |                  |                     |
| CAPÍTULO IX PASIVOS FINANCIEROS                     |                                |                 |                    |                  |                  |                     |
| <b>TOTAL GENERAL</b>                                | <b>998</b>                     | <b>(998)</b>    | <b>-</b>           | <b>-</b>         | <b>-</b>         | <b>-</b>            |

(1) Al inicio del período considerado

(2) Al final del período considerado

**UNIVERSIDAD PABLO DE OLAVIDE (SEVILLA)**  
**SEGUIMIENTO DE RESIDUOS DE PRESUPUESTOS CERRADOS. OBLIGACIONES Y LIBRAMIENTOS PENDIENTES DE PAGO.**  
**PERÍODO ENERO-DICIEMBRE 2008**

**AÑO DE ORIGEN 2005**

| DENOMINACIÓN  | OBLIG. Y LIBR. PDTES. PAGO (1) | RECTIFICACIONES | TOTAL OBLIGACIONES | PAGOS PROPUESTOS | PAGOS REALIZADOS | TOTAL PENDIENTE (2) |
|---|--------------------------------|-----------------|--------------------|------------------|------------------|---------------------|
| CAPÍTULO I GASTOS DE PERSONAL                       |                                |                 |                    |                  |                  |                     |
| CAPÍTULO II GASTOS CORRIENTES EN BIENES Y SERVICIOS | 1                              |                 | 1                  | 1                |                  | 1                   |
| CAPÍTULO III GASTOS FINANCIEROS                     |                                |                 |                    |                  |                  |                     |
| CAPÍTULO IV TRANSFERENCIAS CORRIENTES               |                                |                 |                    |                  |                  |                     |
| CAPÍTULO VI INVERSIONES REALES                      | 12                             | (6)             | 6                  | 6                | 3                | 3                   |
| CAPÍTULO VII TRANSFERENCIAS DE CAPITAL              |                                |                 |                    |                  |                  |                     |
| CAPÍTULO VIII ACTIVOS FINANCIEROS                   |                                |                 |                    |                  |                  |                     |
| CAPÍTULO IX PASIVOS FINANCIEROS                     |                                |                 |                    |                  |                  |                     |
| <b>TOTAL GENERAL</b>                                | <b>13</b>                      | <b>(6)</b>      | <b>7</b>           | <b>7</b>         | <b>3</b>         | <b>4</b>            |

(1) Al inicio del período considerado

(2) Al final del período considerado

**UNIVERSIDAD PABLO DE OLAVIDE (SEVILLA)**  
**SEGUIMIENTO DE RESIDUOS DE PRESUPUESTOS CERRADOS, OBLIGACIONES Y LIBRAMIENTOS PENDIENTES DE PAGO.**  
**PERÍODO ENERO-DICIEMBRE 2008**

**AÑO DE ORIGEN 2006**

| DENOMINACIÓN  | OBLIG. Y LIBR. PDTES. PAGO (1) | RECTIFICACIONES | TOTAL OBLIGACIONES | PAGOS PROPUESTOS | PAGOS REALIZADOS | TOTAL PENDIENTE (2) |
|---|--------------------------------|-----------------|--------------------|------------------|------------------|---------------------|
| CAPÍTULO I GASTOS DE PERSONAL                       |                                |                 |                    |                  |                  |                     |
| CAPÍTULO II GASTOS CORRIENTES EN BIENES Y SERVICIOS | 7                              |                 | 7                  | 7                | -                | 7                   |
| CAPÍTULO III GASTOS FINANCIEROS                     |                                |                 |                    |                  |                  |                     |
| CAPÍTULO IV TRANSFERENCIAS CORRIENTES               |                                |                 |                    |                  |                  |                     |
| CAPÍTULO VI INVERSIONES REALES                      |                                |                 |                    |                  |                  |                     |
| CAPÍTULO VII TRANSFERENCIAS DE CAPITAL              |                                |                 |                    |                  |                  |                     |
| CAPÍTULO VIII ACTIVOS FINANCIEROS                   |                                |                 |                    |                  |                  |                     |
| CAPÍTULO IX PASIVOS FINANCIEROS                     |                                |                 |                    |                  |                  |                     |
| <b>TOTAL GENERAL</b>                                | <b>7</b>                       | <b>-</b>        | <b>7</b>           | <b>7</b>         | <b>-</b>         | <b>7</b>            |

(1) Al inicio del período considerado

(2) Al final del período considerado

**UNIVERSIDAD PABLO DE OLAVIDE (SEVILLA)**  
**SEGUIMIENTO DE RESIDUOS DE PRESUPUESTOS CERRADOS. OBLIGACIONES Y LIBRAMIENTOS PENDIENTES DE PAGO.**  
**PERÍODO ENERO-DICIEMBRE 2008**

**AÑO DE ORIGEN 2007**

| DENOMINACIÓN  | OBLIG. Y LIBR. PDTES. PAGO (1) | RECTIFICACIONES | TOTAL OBLIGACIONES | PAGOS PROPUESTOS | PAGOS REALIZADOS | TOTAL PENDIENTE (2) |
|---|--------------------------------|-----------------|--------------------|------------------|------------------|---------------------|
| CAPÍTULO I GASTOS DE PERSONAL                       | 471                            |                 | 471                | 471              | 471              | -                   |
| CAPÍTULO II GASTOS CORRIENTES EN BIENES Y SERVICIOS | 2.491                          | (2)             | 2.489              | 2.489            | 2.416            | 73                  |
| CAPÍTULO III GASTOS FINANCIEROS                     |                                |                 |                    |                  |                  | -                   |
| CAPÍTULO IV TRANSFERENCIAS CORRIENTES               | 92                             |                 | 92                 | 92               | 92               | -                   |
| CAPÍTULO VI INVERSIONES REALES                      | 4.098                          | (0)             | 4.098              | 4.098            | 4.087            | 11                  |
| CAPÍTULO VII TRANSFERENCIAS DE CAPITAL              |                                |                 |                    |                  |                  |                     |
| CAPÍTULO VIII ACTIVOS FINANCIEROS                   |                                |                 |                    |                  |                  |                     |
| CAPÍTULO IX PASIVOS FINANCIEROS                     |                                |                 |                    |                  |                  |                     |
| <b>TOTAL GENERAL</b>                                | <b>7.152</b>                   | <b>(2)</b>      | <b>7.150</b>       | <b>7.150</b>     | <b>7.066</b>     | <b>84</b>           |

(1) Al inicio del período considerado

(2) Al final del período considerado

**UNIVERSIDAD PABLO DE OLAVIDE (SEVILLA)**  
**SEGUIMIENTO DE RESIDUOS DE PRESUPUESTOS CERRADOS. DERECHOS PENDIENTES DE COBRO**  
**PERÍODO ENERO-DICIEMBRE 2008**

AÑO ORIGEN 2004

| DENOMINACIÓN  | PDTE. COBRO AL<br>PPIO. PERÍODO | DERECHOS ANUL.<br>Y RECTIF. | TOTAL RECAUDADO | PDTE. COBRO<br>FIN PERÍODO |
|---|---------------------------------|-----------------------------|-----------------|----------------------------|
| CAPÍTULO I IMPUESTOS DIRECTOS                         |                                 |                             |                 |                            |
| CAPÍTULO II IMPUESTOS INDIRECTOS                      |                                 |                             |                 |                            |
| CAPÍTULO III TASAS, PRECIOS PÚBLICOS Y OTROS INGRESOS | 8                               | (8)                         |                 | -                          |
| CAPÍTULO IV TRANSFERENCIAS CORRIENTES                 | 72                              | (72)                        |                 | -                          |
| CAPÍTULO V INGRESOS PATRIMONIALES                     |                                 |                             |                 |                            |
| CAPÍTULO VI ENAJENACIÓN INVERSIONES REALES            |                                 |                             |                 |                            |
| CAPÍTULO VII TRANSFERENCIAS DE CAPITAL                | 49                              | (49)                        |                 | -                          |
| CAPÍTULO VIII ACTIVOS FINANCIEROS                     |                                 |                             |                 |                            |
| CAPÍTULO IX PASIVOS FINANCIEROS                       |                                 |                             |                 |                            |
| <b>TOTAL GENERAL</b>                                  | <b>129</b>                      | <b>(129)</b>                | <b>-</b>        | <b>-</b>                   |

**UNIVERSIDAD PABLO DE OLAVIDE (SEVILLA)**  
**SEGUIMIENTO DE RESIDUOS DE PRESUPUESTOS CERRADOS. DERECHOS PENDIENTES DE COBRO**  
**PERÍODO ENERO-DICIEMBRE 2008**

**AÑO ORIGEN 2005**

| DENOMINACIÓN  | PDTE. COBRO AL<br>PPIO. PERÍODO | DERECHOS ANUL.<br>Y RECTIF. | TOTAL RECAUDADO | PDTE. COBRO<br>FIN PERÍODO |
|---|---------------------------------|-----------------------------|-----------------|----------------------------|
| CAPÍTULO I IMPUESTOS DIRECTOS                         |                                 |                             |                 |                            |
| CAPÍTULO II IMPUESTOS INDIRECTOS                      |                                 |                             |                 |                            |
| CAPÍTULO III TASAS, PRECIOS PÚBLICOS Y OTROS INGRESOS | 31                              |                             | 3               | 28                         |
| CAPÍTULO IV TRANSFERENCIAS CORRIENTES                 | 69                              |                             |                 | 69                         |
| CAPÍTULO V INGRESOS PATRIMONIALES                     | 2                               |                             |                 | 2                          |
| CAPÍTULO VI ENAJENACIÓN INVERSIONES REALES            |                                 |                             |                 |                            |
| CAPÍTULO VII TRANSFERENCIAS DE CAPITAL                | 19                              |                             | 17              | 2                          |
| CAPÍTULO VIII ACTIVOS FINANCIEROS                     |                                 |                             |                 |                            |
| CAPÍTULO IX PASIVOS FINANCIEROS                       |                                 |                             |                 |                            |
| <b>TOTAL GENERAL</b>                                  | <b>121</b>                      | <b>-</b>                    | <b>20</b>       | <b>101</b>                 |



**UNIVERSIDAD PABLO DE OLAVIDE (SEVILLA)**  
**SEGUIMIENTO DE RESIDUOS DE PRESUPUESTOS CERRADOS, DERECHOS PENDIENTES DE COBRO**  
**PERÍODO ENERO-DICIEMBRE 2008**

AÑO ORIGEN 2006

| DENOMINACIÓN  | PDTE. COBRO AL<br>PPIO. PERÍODO | DERECHOS ANUL.<br>Y RECTIF. | TOTAL RECAUDADO | PDTE. COBRO<br>FIN PERÍODO |
|---|---------------------------------|-----------------------------|-----------------|----------------------------|
| CAPÍTULO I IMPUESTOS DIRECTOS                         |                                 |                             |                 |                            |
| CAPÍTULO II IMPUESTOS INDIRECTOS                      |                                 |                             |                 |                            |
| CAPÍTULO III TASAS, PRECIOS PÚBLICOS Y OTROS INGRESOS | 80                              | (28)                        | 8               | 44                         |
| CAPÍTULO IV TRANSFERENCIAS CORRIENTES                 | 57                              |                             | 1               | 56                         |
| CAPÍTULO V INGRESOS PATRIMONIALES                     | 1                               |                             |                 | 1                          |
| CAPÍTULO VI ENAJENACIÓN INVERSIONES REALES            |                                 |                             |                 |                            |
| CAPÍTULO VII TRANSFERENCIAS DE CAPITAL                | 1.615                           |                             | 999             | 616                        |
| CAPÍTULO VIII ACTIVOS FINANCIEROS                     |                                 |                             |                 |                            |
| CAPÍTULO IX PASIVOS FINANCIEROS                       |                                 |                             |                 |                            |
| <b>TOTAL GENERAL</b>                                  | <b>1.753</b>                    | <b>(28)</b>                 | <b>1.008</b>    | <b>717</b>                 |

**UNIVERSIDAD PABLO DE OLAVIDE (SEVILLA)**  
**SEGUIMIENTO DE RESIDUOS DE PRESUPUESTOS CERRADOS. DERECHOS PENDIENTES DE COBRO**  
**PERÍODO ENERO-DICIEMBRE 2008**

AÑO ORIGEN 2007

| DENOMINACIÓN  | PDTE. COBRO AL<br>PPIO. PERÍODO | DERECHOS ANUL.<br>Y RECTIF. | TOTAL RECAUDADO | PDTE. COBRO<br>FIN PERÍODO |
|---|---------------------------------|-----------------------------|-----------------|----------------------------|
| CAPÍTULO I IMPUESTOS DIRECTOS                         |                                 |                             |                 |                            |
| CAPÍTULO II IMPUESTOS INDIRECTOS                      |                                 |                             |                 |                            |
| CAPÍTULO III TASAS, PRECIOS PÚBLICOS Y OTROS INGRESOS | 1.811                           | (24)                        | 1.746           | 41                         |
| CAPÍTULO IV TRANSFERENCIAS CORRIENTES                 | 1.347                           |                             | 1.084           | 263                        |
| CAPÍTULO V INGRESOS PATRIMONIALES                     | 136                             |                             | 127             | 9                          |
| CAPÍTULO VI ENAJENACIÓN INVERSIONES REALES            |                                 |                             |                 |                            |
| CAPÍTULO VII TRANSFERENCIAS DE CAPITAL                | 12.060                          |                             | 11.560          | 520                        |
| CAPÍTULO VIII ACTIVOS FINANCIEROS                     |                                 |                             |                 |                            |
| CAPÍTULO IX PASIVOS FINANCIEROS                       |                                 |                             |                 |                            |
| <b>TOTAL GENERAL</b>                                  | <b>15.374</b>                   | <b>(24)</b>                 | <b>14.517</b>   | <b>833</b>                 |

**UNIVERSIDAD PABLO DE OLAVIDE (SEVILLA)**  
**SITUACIÓN COMPROMISOS DE GASTOS ADQUIRIDOS CON CARGO A EJERCICIO FUTUROS**  
**FECHA 31/12/2008**

| EXPLICACIÓN DEL GASTO                               | EJERCICIO 2009 | EJERCICIO 2010 | EJERCICIO 2011 | EJERCICIO 2012 |
|---|----------------|----------------|----------------|----------------|
| CAPÍTULO I GASTOS DE PERSONAL                       |                |                |                |                |
| CAPÍTULO II GASTOS CORRIENTES EN BIENES Y SERVICIOS | 3.891          | 2.248          | 91             | -              |
| CAPÍTULO III GASTOS FINANCIEROS                     |                |                |                |                |
| CAPÍTULO IV TRANSFERENCIAS CORRIENTES               | 3              |                |                |                |
| CAPÍTULO VI INVERSIONES REALES                      | 12             |                |                |                |
| CAPÍTULO VII TRANSFERENCIAS DE CAPITAL              |                |                |                |                |
| CAPÍTULO VIII ACTIVOS FINANCIEROS                   |                |                |                |                |
| CAPÍTULO IX PASIVOS FINANCIEROS                     |                |                |                |                |
| <b>TOTAL GASTOS</b>                                 | <b>3.906</b>   | <b>2.248</b>   | <b>91</b>      | <b>-</b>       |

**UNIVERSIDAD PABLO DE OLAVIDE (SEVILLA)**  
**CUENTA DE TESORERÍA. RESUMEN DEL PERÍODO ENERO-DICIEMBRE 2008**

**I. RESUMEN GENERAL DE SITUACIÓN**

| <b>DEBE</b>                                     |                | <b>HABER</b>                                    |                |
|---|----------------|---|----------------|
| <b>CONCEPTO</b>                                 | <b>IMPORTE</b> | <b>CONCEPTO</b>                                 | <b>IMPORTE</b> |
| <b>INGRESOS PRESUPUESTARIOS EJ. CORRIENTE</b>   | 64.413         | <b>PAGOS PRESUPUESTARIOS EJ. CORRIENTE</b>      | 73.558         |
| CAPITULO I IMPUESTOS DIRECTOS                   |                | CAPITULO I GASTOS DE PERSONAL                   | 38.126         |
| CAPITULO II IMPUESTOS INDIRECTOS                |                | CAPITULO II GAST. CORRIEN. BIENES Y SERV.       | 9.564          |
| CAPITULO III TASAS, PRECIOS PUBL. Y OTROS I     | 9.263          | CAPITULO III GASTOS FINANCIEROS                 | 622            |
| CAPITULO IV TRANSFERENCIAS CORRIENTES           | 41.443         | CAPITULO IV TRANSFERENCIAS CORRIENTES           | 2.973          |
| CAPITULO V INGRESOS PATRIMONIALES               | 384            |   |                |
| CAPITULO VI ENAJENACIÓN DE INVES. REALES        |                | CAPITULO VI INVERSIONES REALES                  | 20.815         |
| CAPITULO VII TRANSFERENCIAS DE CAPITAL          | 9.416          | CAPITULO VII TRANSFERENCIAS DE CAPITAL          |                |
| CAPITULO VIII ACTIVOS FINANCIEROS               | 41             | CAPITULO VIII ACTIVOS FINANCIEROS               | 45             |
| CAPITULO IX PASIVOS FINANCIEROS                 | 3.866          | CAPITULO IX PASIVOS FINANCIEROS                 | 1.413          |
| <b>INGRESOS PRESUPUESTARIOS EJ. ANTERIORES</b>  | 15.545         | <b>PAGOS PRESUPUESTARIOS EJ. ANTERIORES</b>     | 7.069          |
| CAPITULO I IMPUESTOS DIRECTOS                   |                | CAPITULO I GASTOS DE PERSONAL                   | 471            |
| CAPITULO II IMPUESTOS INDIRECTOS                |                | CAPITULO II GAST. CORRIEN. BIENES Y SERV.       | 2.416          |
| CAPITULO III TASAS, PRECIOS PUBL. Y OTROS I     | 1.757          | CAPITULO III GASTOS FINANCIEROS                 |                |
| CAPITULO IV TRANSFERENCIAS CORRIENTES           | 1.085          | CAPITULO IV TRANSFERENCIAS CORRIENTES           | 92             |
| CAPITULO V INGRESOS PATRIMONIALES               | 128            |   |                |
| CAPITULO VI ENAJENACIÓN DE INVES. REALES        |                | CAPITULO VI INVERSIONES REALES                  | 4.090          |
| CAPITULO VII TRANSFERENCIAS DE CAPITAL          | 12.575         | CAPITULO VII TRANSFERENCIAS DE CAPITAL          |                |
| CAPITULO VIII ACTIVOS FINANCIEROS               |                | CAPITULO VIII ACTIVOS FINANCIEROS               |                |
| CAPITULO IX PASIVOS FINANCIEROS                 |                | CAPITULO IX PASIVOS FINANCIEROS                 |                |
| <b>INGRESOS OPERACIONES EXTRAPRES.</b>          | 13.537         | <b>PAGOS OPERACIONES EXTRAPRES.</b>             | 13.168         |
| CUENTAS ACREEDORAS                              | 9.381          | CUENTAS ACREEDORAS                              | 8.941          |
| CUENTAS DEUDORAS                                | 4.156          | CUENTAS DEUDORAS                                | 4.227          |
| <b>MOV. DE FONDOS ENTRE CUENTAS FINANCIERAS</b> | 112.932        | <b>MOV. DE FONDOS ENTRE CUENTAS FINANCIERAS</b> | 112.932        |
| <b>SALDO INICIAL CUENTAS FINANCIERAS</b>        | 16.898         | <b>SALDO FINAL CUENTAS FINANCIERAS</b>          | 16.599         |
| <b>TOTAL DEBE</b>                               | <b>223.326</b> | <b>TOTAL HABER</b>                              | <b>223.326</b> |

UNIVERSIDAD PABLO DE OLAVIDE (SEVILLA)  
CUENTA DE TESORERÍA. RESUMEN DEL PERÍODO ENERO-DICIEMBRE 2008

**II. SITUACIÓN DE LOS PAGOS PROPUESTOS EN LA TESORERÍA**

| CONCEPTO                                    | PAGOS<br>PROPUESTOS | PAGOS<br>REALIZADOS | PAGOS<br>PR. PTES. PAGO |
|---|---------------------|---------------------|-------------------------|
| <b>PAGOS PRESUPUESTARIOS EJ. CORRIENTE</b>  | <b>81.432</b>       | <b>73.557</b>       | <b>7.875</b>            |
| CAP. I GASTOS DE PERSONAL                   | 38.659              | 38.126              | 533                     |
| CAP. II GAST. CORRIEN. BIENES Y SERV.       | 13.944              | 9.564               | 4.380                   |
| CAP. III GASTOS FINANCIEROS                 | 622                 | 622                 | -                       |
| CAP. IV TRANSFERENCIAS CORRIENTES           | 3.071               | 2.972               | 99                      |
| CAP. V INVERSIONES REALES                   | 23.676              | 20.815              | 2.861                   |
| CAP. VI TRANSFERENCIAS DE CAPITAL           | 47                  | 45                  | -                       |
| CAP. VII ACTIVOS FINANCIEROS                | 1.413               | 1.413               | 2                       |
| CAP. IX PASIVOS FINANCIEROS                 | -                   | -                   | -                       |
| <b>PAGOS PRESUPUESTARIOS EJ. ANTERIORES</b> | <b>7.165</b>        | <b>7.069</b>        | <b>96</b>               |
| CAP. I GASTOS DE PERSONAL                   | 471                 | 471                 | 0                       |
| CAP. II GAST. CORRIEN. BIENES Y SERV.       | 2.498               | 2.416               | 82                      |
| CAP. III GASTOS FINANCIEROS                 | 92                  | 92                  | -                       |
| CAP. IV TRANSFERENCIAS CORRIENTES           | 4.103               | 4.090               | 13                      |
| CAP. V INVERSIONES REALES                   | -                   | -                   | -                       |
| CAP. VI TRANSFERENCIAS DE CAPITAL           | -                   | -                   | -                       |
| CAP. VII ACTIVOS FINANCIEROS                | -                   | -                   | -                       |
| CAP. IX PASIVOS FINANCIEROS                 | -                   | -                   | -                       |
| <b>PAGOS OPERACIONES EXTRAPRES.</b>         | <b>13.168</b>       | <b>13.168</b>       | <b>-</b>                |
| CUENTAS ACREEDORAS                          | 8.941               | 8.941               | -                       |
| CUENTAS DEUDORAS                            | 4.227               | 4.227               | -                       |
| <b>TOTAL.....</b>                           | <b>101.765</b>      | <b>93.794</b>       | <b>7.971</b>            |

**UNIVERSIDAD PABLO DE OLAVIDE SEVILLA**  
**OPERACIONES EXTRAPRESUPUESTARIAS. MOVIMIENTOS Y SITUACIÓN CUENTAS DEUDORAS**  
**PERÍODO ENERO-DICIEMBRE 2008**

| DENOMINACIÓN DE LA CUENTA             | SALDO INICIAL (1) | PAGOS (2)    | INGRESOS (3) | SALDO FINAL (1+2-3) |
|---------------------------------------|-------------------|--------------|--------------|---------------------|
| PAGOS DUPLICADOS O EXCESIVOS          | 1                 | -            | 1            | -                   |
| ANTICIPOS CAJA FIJA PEND. REPOSICIÓN  | -                 | 3.493        | 3.493        | -                   |
| HACIENDA PÚBLICA DEUDOR POR IVA       | -                 | -            | -            | -                   |
| DEUDORES POR IVA REPERCUTIDO          | 107               | 399          | 346          | 160                 |
| ANTICIPOS REMUNERACIONES BECARIOS FPI | 10                | 11           | 7            | 14                  |
| ANTICIPOS AL CONSORCIO AND BIBLIOT.   | -                 | 250          | 250          | -                   |
| IVA SOPORTADO                         | 16                | 74           | 59           | 31                  |
| <b>TOTAL DEUDORES</b>                 | <b>134</b>        | <b>4.227</b> | <b>4.156</b> | <b>205</b>          |

**UNIVERSIDAD PABLO DE OLAVIDE (SEVILLA)**  
**OPERACIONES EXTRAPRESUPUESTARIAS. MOVIMIENTOS Y SITUACIÓN CUENTAS ACREEDORAS**  
**PERÍODO ENERO-DICIEMBRE 2008**

| DENOMINACIÓN DE LA CUENTA                  | SALDO INICIAL (1) | INGRESOS (2) | PAGOS (3)    | SALDO FINAL (1+2-3) |
|--|-------------------|--------------|--------------|---------------------|
| I.R.P.F. RETENCION TRABAJO PERSONAL        | 626               | 6.075        | 5.910        | 791                 |
| CUOTA DERECHOS PASIVOS                     | -                 | 239          | 239          | -                   |
| CUOTA TRABAJADOR SEG. SOCIAL               | -                 | 1.415        | 1.415        | -                   |
| MUFACE                                     | -                 | 105          | 105          | -                   |
| INGRESOS DUPLICADOS O EXCESIVOS            | -                 | -            | -            | -                   |
| INGRESOS INDEBIDOS                         | 1                 | 53           | 35           | 19                  |
| HACIENDA PUBLICA. ACREEDORA POR IVA        | 68                | 100          | 54           | 114                 |
| ACREEDORES IVA SOPORTADO                   | 16                | 74           | 72           | 18                  |
| SEGURO ESCOLAR                             | 16                | 9            | 17           | 8                   |
| INGRESOS PENDIENTES APLICACIÓN DEFINITIVA  | -                 | 19           | 19           | -                   |
| COBROS EN ENTIDADES FRAS. PEND. APLICACIÓN | 211               | 893          | 699          | 405                 |
| IVA REPERCUTIDO                            | 23                | 399          | 374          | 48                  |
| <b>TOTAL ACREEDORES</b>                    | <b>961</b>        | <b>9.381</b> | <b>8.939</b> | <b>1.403</b>        |



## UNIVERSIDAD PABLO DE OLAVIDE, DE SEVILLA OPERACIONES FINANCIERAS A LARGO PLAZO: PRÉSTAMOS

A 31/12/2008

| ENTIDAD PRESTAMISTA<br>(1)            | TIPO DE OPERACIÓN    | FECHA DE FORMALIZACIÓN | FECHA DE VENCIMIENTO | TIPO DE INTERÉS         | IMPORTE NOMINAL<br>(2) | IMPORTE DISPUESTO | AMORTIZACIÓN Ejercicio Corriente<br>(3) | AMORTIZACIÓN Acumulada<br>(4) | IMPORTE SALDO VIVO A<br>(Fecha) |
|---------------------------------------|----------------------|------------------------|----------------------|-------------------------|------------------------|-------------------|---|-------------------------------|---------------------------------|
| INSTITUTO DE CRÉDITO OFICIAL          | PRÉSTAMO HIPOTECARIO | 30/09/2003             | 30/09/2029           | ANUAL<br>4,39%          | 6.600.000,00 €         | 6.600.000,00 €    | 168.820,48 €                            | 718.449,60 €                  | 5.881.550,40 €                  |
| BANCO SANTANDER CENTRAL HISPANO, S.A. | PRÉSTAMO LARGO PLAZO | 05/12/2003             | 05/12/2013           | EURIBOR ANUAL<br>+0,25% | 15.621.268,00 €        | 15.621.268,00 €   | 1.244.651,99 €                          | 8.382.542,33 €                | 7.238.725,67 €                  |
|                                       |                      |                        |                      |                         |                        |                   |   |                               |                                 |
|                                       |                      |                        |                      |                         |                        |                   |   |                               |                                 |
|                                       |                      |                        |                      |                         |                        |                   |   |                               |                                 |
|                                       |                      |                        |                      |                         |                        |                   |   |                               |                                 |

(1) Institución Financiera con la que formaliza la operación.

(2) Cuantía por la que se concierta la operación de endeudamiento.

(3) Cuantía del principal de la operación que ha sido reintegrada desde el principio del año en curso hasta el último día del trimestre en cuestión.

(4) Cuantía del principal de la operación que ha sido reintegrada desde la fecha de formalización hasta el último día del trimestre en cuestión.



**UNIVERSIDAD PABLO DE OLAVIDE, SEVILLA**  
**OPERACIONES FINANCIERAS A CORTO PLAZO: PRÉSTAMOS**

A 31/12/2008

| ENTIDAD PRESTAMISTA<br>(1) | TIPO DE OPERACIÓN | FECHA DE<br>FORMALIZ. | FECHA DE<br>VENCIMTº | TIPO DE<br>INTERÉS | IMPORTE<br>NOMINAL<br>(2) | IMPORTE<br>DISPUESTO<br>A (FECHA) | AMORTIZ.<br>ejerc.corrte.<br>(3)<br>(*) | AMORTIZ.<br>acumulada<br>(4)<br>(*) | IMPORTE<br>SALDO VIVO A<br>(FECHA) |
|----------------------------|-------------------|-----------------------|----------------------|--------------------|---------------------------|-----------------------------------|---|-------------------------------------|------------------------------------|
|                            |                   |                       |                      |                    |                           |                                   |   |                                     |                                    |
|                            |                   |                       |                      |                    |                           |                                   |   |                                     |                                    |
|                            |                   |                       |                      |                    |                           |                                   |   |                                     |                                    |
|                            |                   |                       |                      |                    |                           |                                   |   |                                     |                                    |
|                            |                   |                       |                      |                    |                           |                                   |   |                                     |                                    |
|                            |                   |                       |                      |                    |                           |                                   |   |                                     |                                    |
|                            |                   |                       |                      |                    |                           |                                   |   |                                     |                                    |
|                            |                   |                       |                      |                    |                           |                                   |   |                                     |                                    |
|                            |                   |                       |                      |                    |                           |                                   |   |                                     |                                    |
|                            |                   |                       |                      |                    |                           |                                   |   |                                     |                                    |
|                            |                   |                       |                      |                    |                           |                                   |   |                                     |                                    |
|                            |                   |                       |                      |                    |                           |                                   |   |                                     |                                    |
|                            |                   |                       |                      |                    |                           |                                   |   |                                     |                                    |
|                            |                   |                       |                      |                    |                           |                                   |   |                                     |                                    |
|                            |                   |                       |                      |                    |                           |                                   |   |                                     |                                    |
|                            |                   |                       |                      |                    |                           |                                   |   |                                     |                                    |
|                            |                   |                       |                      |                    |                           |                                   |   |                                     |                                    |
|                            |                   |                       |                      |                    |                           |                                   |   |                                     |                                    |
|                            |                   |                       |                      |                    |                           |                                   |   |                                     |                                    |
|                            |                   |                       |                      |                    |                           |                                   |   |                                     |                                    |
|                            |                   |                       |                      |                    |                           |                                   |   |                                     |                                    |

(1) Institución Financiera con la que se formaliza la operación.  
(2) Cuantía por la que se concierta la operación de endeudamiento.  
(3) Cuantía del principal de la operación que ha sido reintegrada desde el principio del año en curso hasta el último día del trimestre en cuestión.  
(4) Cuantía del principal de la operación que ha sido reintegrado desde la fecha de formalización hasta el último día del trimestre en cuestión.  
(\*) En préstamos subrogables, léase subrogación por amortización.





## LIQUIDACIÓN DEL PRESUPUESTO DE GASTOS DE UNIVERSIDADES DEPENDIENTES DE LA COMUNIDAD AUTÓNOMA.

| UNIVERSIDAD PABLO DE OLAVIDE  | DEL                      | 01/01/2008                     | AL            | 31/12/2008<br>(miles de euros)     |
|---|--------------------------|--------------------------------|---------------|------------------------------------|
|   | Obligaciones Reconocidas | Operaciones no Presupuestarias | Otros Ajustes | Obligaciones Reconocidas Ajustadas |
| <b>1. Gastos de personal</b>  | <b>38.659</b>            |                                |               | <b>38.659</b>                      |
| 1.1. De los cuales: gastos de Seguridad Social (Norma 1)                          | 6.168                    |                                |               | 6.168                              |
| <b>2. Gastos en bienes corrientes y servicios</b>                                 | <b>13.940</b>            |                                |               | <b>13.940</b>                      |
| <b>3. Gastos financieros</b>  | <b>623</b>               |                                |               | <b>623</b>                         |
| 3.1. Intereses  | 622                      |                                |               | 622                                |
| 3.2. Resto de gastos financieros  | 1                        |                                |               | 1                                  |
| <b>4. Transferencias corrientes</b>   | <b>3.071</b>             |                                |               | <b>3.071</b>                       |
| <b>4.1. Al Sector Público</b>   | <b>979</b>               |                                |               | <b>979</b>                         |
| - Al Estado   |                          |                                |               |                                    |
| - A Organismos de la Administración Central, excepto INEM                         |                          |                                |               |                                    |
| - Al INEM   |                          |                                |               |                                    |
| - A Organismos que gestionan la Sanidad   |                          |                                |               |                                    |
| - A Organismos que gestionan los Servicios Sociales                               |                          |                                |               |                                    |
| - A la Administración General de la Comunidad Autónoma                            |                          |                                |               |                                    |
| - A Entidades de la C.A. incluidas en sector AAPP (Anexo 1) (Norma 1)             |                          |                                |               |                                    |
| . OOAAAA de la C.A. incluidos en AAPP (Anexo 1)                                   |                          |                                |               |                                    |
| . OOAAACC de la C.A. incluidos en AAPP (Anexo 1)                                  |                          |                                |               |                                    |
| . Sociedades y Entes Públicos de la C.A. incluidos en AAPP (Anexo 1)              |                          |                                |               |                                    |
| . Universidades de la C.A.  |                          |                                |               |                                    |
| - A Entidades Locales   |                          |                                |               |                                    |
| - A Consorcios  |                          |                                |               |                                    |
| - A entidades de la C.A. no incluidas en AAPP (Norma 4)                           |                          |                                |               |                                    |
| - Al resto de entidades del sector público  | 979                      |                                |               | 979                                |
| <b>4.2. Al sector privado</b>   | <b>2.092</b>             |                                |               | <b>2.092</b>                       |
| - Empresas privadas   |                          |                                |               |                                    |
| - Familias e ISFL   | 2.092                    |                                |               | 2.092                              |
| <b>6. Inversiones reales</b>  | <b>23.675</b>            |                                |               | <b>23.675</b>                      |
| 6.1. Terrenos   |                          |                                |               |                                    |
| 6.2. Inmovilizado Inmaterial  | 10.704                   |                                |               | 10.704                             |
| 6.3. Inversiones efectuadas a través de sociedades instrumentales (Norma 5)       |                          |                                |               |                                    |
| 6.4. Inversiones efectuadas por encargo a través de Sociedades Públicas (Norma 6) |                          |                                |               |                                    |
| 6.5. Resto de inversiones reales  | 12.971                   |                                |               | 12.971                             |
| <b>7. Transferencias de capital</b>   |                          |                                |               |                                    |
| <b>7.1. Al Sector Público</b>   |                          |                                |               |                                    |
| - Al Estado   |                          |                                |               |                                    |
| - A Organismos de la Administración Central, excepto INEM                         |                          |                                |               |                                    |
| - Al INEM   |                          |                                |               |                                    |
| - A Organismos que gestionan la Sanidad   |                          |                                |               |                                    |
| - A Organismos que gestionan los Servicios Sociales                               |                          |                                |               |                                    |
| - A la Administración General de la Comunidad Autónoma                            |                          |                                |               |                                    |
| - A Entidades de la C.A. incluidas en sector AAPP (Anexo 1) (Norma 1)             |                          |                                |               |                                    |
| . OOAAAA de la C.A. incluidos en AAPP (Anexo 1)                                   |                          |                                |               |                                    |
| . OOAAACC de la C.A. incluidos en AAPP (Anexo 1)                                  |                          |                                |               |                                    |
| . Sociedades y Entes Públicos de la C.A. incluidos en AAPP (Anexo 1)              |                          |                                |               |                                    |
| . Universidades de la C.A.  |                          |                                |               |                                    |
| - A Entidades Locales   |                          |                                |               |                                    |
| - A Consorcios  |                          |                                |               |                                    |
| - A entidades de la C.A. no incluidas en AAPP (Norma 4)                           |                          |                                |               |                                    |
| - Al resto de entidades del sector público  |                          |                                |               |                                    |
| <b>7.2. Al sector privado</b>   |                          |                                |               |                                    |
| - Empresas privadas   |                          |                                |               |                                    |
| - Familias e ISFL   |                          |                                |               |                                    |
| <b>TOTAL NO FINANCIERO</b>  | <b>79.968</b>            |                                |               | <b>79.968</b>                      |
| <b>8. Activos financieros</b>   | <b>47</b>                |                                |               | <b>47</b>                          |
| 8.1. Aportaciones de capital a entidades de la C.A. en AAPP (Anexo 1) (Norma 7)   |                          |                                |               |                                    |
| 8.2. Resto de activos financieros   | 47                       |                                |               | 47                                 |
| <b>9. Pasivos financieros</b>   | <b>1.413</b>             |                                |               | <b>1.413</b>                       |
| <b>TOTAL</b>  | <b>81.428</b>            |                                |               | <b>81.428</b>                      |

## LIQUIDACION DEL PRESUPUESTO DE INGRESOS DE UNIVERSIDADES DEPENDIENTES DE LA COMUNIDAD AUTÓNOMA.

| UNIVERSIDAD PABLO DE OLAVIDE   | DEL                  | 01/01/2008                     | AL            | 31/12/2008                     |
|--|----------------------|--------------------------------|---------------|--------------------------------|
|  |                      |                                |               | (miles de euros)               |
|  | Derechos Reconocidos | Operaciones no Presupuestarias | Otros Ajustes | Derechos Reconocidos Ajustados |
| <b>3. Tasas y otros ingresos</b>                                       | <b>11.214</b>        | -                              | -             | <b>11.214</b>                  |
| 3.1. Tasas académicas  | 387                  |                                |               | 387                            |
| 3.2. Otras tasas y precios públicos                                    | 7.280                |                                |               | 7.280                          |
| 3.3. Otros ingresos  | 3.547                |                                |               | 3.547                          |
| <b>4. Transferencias corrientes</b>                                    | <b>46.282</b>        | -                              | -             | <b>46.282</b>                  |
| <b>4.1. Del Sector Público</b>   | <b>45.707</b>        | -                              | -             | <b>45.707</b>                  |
| - Del Estado   | 810                  |                                |               | 810                            |
| - De Organismos de la Administración Central, excepto INEM             | 341                  |                                |               | 341                            |
| - Del INEM   | -                    |                                |               | -                              |
| - De Organismos que gestionan la Sanidad                               | -                    |                                |               | -                              |
| - De la Administración General de la Comunidad Autónoma                | 43.246               |                                |               | 43.246                         |
| - De Entidades de la C.A. incluidas en sector AAPP (Anexo 1) (Norma 1) | 821                  | -                              | -             | 821                            |
| . OOAAAA de la C.A. incluidos en AAPP (Anexo 1)                        | 64                   |                                |               | 64                             |
| . OOAACC de la C.A. incluidos en AAPP (Anexo 1)                        | -                    |                                |               | -                              |
| . Sociedades y Entes Públicos de la C.A. incluidos en AAPP (Anexo 1)   | 1                    |                                |               | 1                              |
| . Universidades de la C.A.   | 756                  |                                |               | 756                            |
| - De las Entidades Locales   | 135                  |                                |               | 135                            |
| - De los Consorcios  | 27                   |                                |               | 27                             |
| - De entidades de la C.A. no incluidas en AAPP (Norma 2)               | -                    |                                |               | -                              |
| - Del resto de entidades del sector público                            | 327                  |                                |               | 327                            |
| <b>4.2. De la Unión Europea</b>  | <b>72</b>            | -                              | -             | <b>72</b>                      |
| - Del Fondo Social Europeo   | -                    |                                |               | -                              |
| - Otras de la Unión Europea  | 72                   |                                |               | 72                             |
| <b>4.3. Del Sector privado</b>   | <b>503</b>           | -                              | -             | <b>503</b>                     |
| - Empresas privadas  | 366                  |                                |               | 366                            |
| - Familias e ISFL  | 137                  |                                |               | 137                            |
| <b>5. Ingresos patrimoniales</b>                                       | <b>523</b>           | -                              | -             | <b>523</b>                     |
| 5.1. Intereses   | 307                  |                                |               | 307                            |
| 5.2. Otros ingresos patrimoniales                                      | 216                  |                                |               | 216                            |
| <b>6. Enajenación de inversiones reales</b>                            | -                    | -                              | -             | -                              |
| 6.1. Terrenos  | -                    |                                |               | -                              |
| 6.2. Resto de inversiones reales                                       | -                    |                                |               | -                              |
| <b>7. Transferencias de capital</b>                                    | <b>20.227</b>        | -                              | -             | <b>20.227</b>                  |
| <b>7.1. Del Sector Público</b>   | <b>18.564</b>        | -                              | -             | <b>18.564</b>                  |
| - Del Estado   | 3.379                |                                |               | 3.379                          |
| - De Organismos de la Administración Central, excepto INEM             | 20                   |                                |               | 20                             |
| - Del INEM   | -                    |                                |               | -                              |
| - De Organismos que gestionan la Sanidad                               | -                    |                                |               | -                              |
| - De la Administración General de la Comunidad Autónoma                | 14.920               |                                |               | 14.920                         |
| - De Entidades de la C.A. incluidas en sector AAPP (Anexo 1) (Norma 1) | 245                  | -                              | -             | 245                            |
| . OOAAAA de la C.A. incluidos en AAPP (Anexo 1)                        | 60                   |                                |               | 60                             |
| . OOAACC de la C.A. incluidos en AAPP (Anexo 1)                        | -                    |                                |               | -                              |
| . Sociedades y Entes Públicos de la C.A. incluidos en AAPP (Anexo 1)   | -                    |                                |               | -                              |
| . Universidades de la C.A.   | 185                  |                                |               | 185                            |
| - De las Entidades Locales   | -                    |                                |               | -                              |
| - De los Consorcios  | -                    |                                |               | -                              |
| - De entidades de la C.A. no incluidas en AAPP (Norma 2)               | -                    |                                |               | -                              |
| - Del resto de entidades del sector público                            | -                    |                                |               | -                              |
| <b>7.2. De la Unión Europea</b>  | <b>1.540</b>         | -                              | -             | <b>1.540</b>                   |
| - Del FEDER  | 1.432                |                                |               | 1.432                          |
| - Otras de la Unión Europea  | 108                  |                                |               | 108                            |
| <b>7.3. Del Sector privado</b>   | <b>123</b>           | -                              | -             | <b>123</b>                     |
| - Empresas privadas  | 18                   |                                |               | 18                             |
| - Familias e ISFL  | 105                  |                                |               | 105                            |
| <b>TOTAL NO FINANCIERO</b>   | <b>78.246</b>        | -                              | -             | <b>78.246</b>                  |
| <b>8. Activos financieros</b>  | <b>41</b>            | -                              | -             | <b>41</b>                      |
| 8.1. Remanente de Tesorería  | -                    |                                |               | -                              |
| 8.2. Otros activos financieros   | 41                   |                                |               | 41                             |
| <b>9. Pasivos financieros</b>  | <b>3.942</b>         | -                              | -             | <b>3.942</b>                   |
| <b>TOTAL</b>   | <b>82.229</b>        | -                              | -             | <b>82.229</b>                  |

## LIQUIDACIÓN DEL PRESUPUESTO DE GASTOS DE UNIVERSIDADES DEPENDIENTES DE LA COMUNIDAD AUTÓNOMA.

| UNIVERSIDAD PABLO DE OLAVIDE  | DEL                             | 01/01/2008                     | AL                             | 31/12/2008       |
|---|---------------------------------|--------------------------------|--------------------------------|------------------|
|   |                                 |                                |                                | (miles de euros) |
|   | Pagos de presupuesto corrientes | Pagos de ejercicios anteriores | Pagos pendientes de aplicación | Total pagos      |
| <b>1. Gastos de personal</b>  | <b>38.126</b>                   | <b>471</b>                     |                                | <b>38.597</b>    |
| 1.1. De los cuales: gastos de Seguridad Social (Norma 1)                          | 5.638                           | 470                            |                                | 6.108            |
| <b>2. Gastos en bienes corrientes y servicios</b>                                 | <b>9.560</b>                    | <b>2.416</b>                   |                                | <b>11.976</b>    |
| <b>3. Gastos financieros</b>  | <b>623</b>                      |                                |                                | <b>623</b>       |
| 3.1. Intereses  | 622                             |                                |                                | 622              |
| 3.2. Resto de gastos financieros  | 1                               |                                |                                | 1                |
| <b>4. Transferencias corrientes</b>   | <b>2.973</b>                    | <b>92</b>                      |                                | <b>3.065</b>     |
| <b>4.1. Al Sector Público</b>   | <b>979</b>                      |                                |                                | <b>979</b>       |
| - Al Estado   |                                 |                                |                                |                  |
| - A Organismos de la Administración Central, excepto INEM                         |                                 |                                |                                |                  |
| - Al INEM   |                                 |                                |                                |                  |
| - A Organismos que gestionan la Sanidad   |                                 |                                |                                |                  |
| - A Organismos que gestionan los Servicios Sociales                               |                                 |                                |                                |                  |
| - A la Administración General de la Comunidad Autónoma                            |                                 |                                |                                |                  |
| - A Entidades de la C.A. incluidas en sector AAPP (Anexo 1) (Norma 1)             |                                 |                                |                                |                  |
| . OOOAAA de la C.A. incluidos en AAPP (Anexo 1)                                   |                                 |                                |                                |                  |
| . OOAACC de la C.A. incluidos en AAPP (Anexo 1)                                   |                                 |                                |                                |                  |
| . Sociedades y Entes Públicos de la C.A. incluidos en AAPP (Anexo 1)              |                                 |                                |                                |                  |
| . Universidades de la C.A.  |                                 |                                |                                |                  |
| - A Entidades Locales   |                                 |                                |                                |                  |
| - A Consorcios  |                                 |                                |                                |                  |
| - A entidades de la C.A. no incluidas en AAPP (Norma 4)                           |                                 |                                |                                |                  |
| - Al resto de entidades del sector público  | 979                             |                                |                                | 979              |
| <b>4.2. Al sector privado</b>   | <b>1.994</b>                    | <b>92</b>                      |                                | <b>2.086</b>     |
| - Feoga-Garantía  |                                 |                                |                                |                  |
| - Empresas privadas   |                                 |                                |                                |                  |
| - Familias e ISFL   | 1.994                           | 92                             |                                | 2.086            |
| <b>6. Inversiones reales</b>  | <b>20.815</b>                   | <b>4.090</b>                   |                                | <b>24.905</b>    |
| 6.1. Terrenos   |                                 |                                |                                |                  |
| 6.2. Inmovilizado Inmaterial  | 9.388                           | 1.395                          |                                | 10.783           |
| 6.3. Inversiones efectuadas a través de sociedades instrumentales (Norma 5)       |                                 |                                |                                |                  |
| 6.4. Inversiones efectuadas por encargo a través de Sociedades Públicas (Norma 6) |                                 |                                |                                |                  |
| 6.5. Resto de inversiones reales  | 11.427                          | 2.695                          |                                | 14.122           |
| <b>7. Transferencias de capital</b>   |                                 |                                |                                |                  |
| <b>7.1. Al Sector Público</b>   |                                 |                                |                                |                  |
| - Al Estado   |                                 |                                |                                |                  |
| - A Organismos de la Administración Central, excepto INEM                         |                                 |                                |                                |                  |
| - Al INEM   |                                 |                                |                                |                  |
| - A Organismos que gestionan la Sanidad   |                                 |                                |                                |                  |
| - A Organismos que gestionan los Servicios Sociales                               |                                 |                                |                                |                  |
| - A la Administración General de la Comunidad Autónoma                            |                                 |                                |                                |                  |
| - A Entidades de la C.A. incluidas en sector AAPP (Anexo 1) (Norma 1)             |                                 |                                |                                |                  |
| . OOOAAA de la C.A. incluidos en AAPP (Anexo 1)                                   |                                 |                                |                                |                  |
| . OOAACC de la C.A. incluidos en AAPP (Anexo 1)                                   |                                 |                                |                                |                  |
| . Sociedades y Entes Públicos de la C.A. incluidos en AAPP (Anexo 1)              |                                 |                                |                                |                  |
| . Universidades de la C.A.  |                                 |                                |                                |                  |
| - A Entidades Locales   |                                 |                                |                                |                  |
| - A Consorcios  |                                 |                                |                                |                  |
| - A entidades de la C.A. no incluidas en AAPP (Norma 4)                           |                                 |                                |                                |                  |
| - Al resto de entidades del sector público  |                                 |                                |                                |                  |
| <b>7.2. Al sector privado</b>   |                                 |                                |                                |                  |
| - Feoga-Garantía  |                                 |                                |                                |                  |
| - Empresas privadas   |                                 |                                |                                |                  |
| - Familias e ISFL   |                                 |                                |                                |                  |
| <b>TOTAL NO FINANCIERO</b>  | <b>72.097</b>                   | <b>7.069</b>                   |                                | <b>79.166</b>    |
| <b>8. Activos financieros</b>   | <b>45</b>                       |                                |                                | <b>45</b>        |
| 8.1. Aportaciones de capital a entidades de la C.A. en AAPP (Anexo 1) (Norma 7)   |                                 |                                |                                |                  |
| 8.2. Resto de activos financieros   | 45                              |                                |                                | 45               |
| <b>9. Pasivos financieros</b>   | <b>1.413</b>                    |                                |                                | <b>1.413</b>     |
| <b>TOTAL</b>  | <b>73.555</b>                   | <b>7.069</b>                   |                                | <b>80.624</b>    |

LIQUIDACION DEL PRESUPUESTO DE INGRESOS DE UNIVERSIDADES DEPENDIENTES DE LA COMUNIDAD AUTÓNOMA.

| UNIVERSIDAD PABLO DE OLAVIDE   | DEL                                       | 01/01/2008                                | AL  | 31/12/2008             |
|--|---|---|---|------------------------|
|  | (miles de euros)                          |   |   |                        |
|  | Ingresos en caja de presupuesto corriente | Ingresos en caja de ejercicios anteriores | Ingresos en caja pendientes de aplicación | Total ingresos en caja |
| <b>3. Tasas y otros ingresos:</b>                                      | <b>9.264</b>                              | <b>1.757</b>                              | <b>405</b>                                | <b>11.426</b>          |
| 3.1. Tasas académicas  | 387                                       | -   | 24  | 411                    |
| 3.2. Otras tasas y precios públicos                                    | 6.281                                     | 1.149                                     | -   | 7.430                  |
| 3.3. Otros ingresos  | 2.596                                     | 608                                       | 381                                       | 3.585                  |
| <b>4. Transferencias corrientes</b>                                    | <b>41.444</b>                             | <b>1.086</b>                              | <b>-</b>                                  | <b>42.529</b>          |
| <b>4.1. Del Sector Público</b>   | <b>40.950</b>                             | <b>996</b>                                | <b>-</b>                                  | <b>41.946</b>          |
| - Del Estado   | 491                                       | 230                                       | -   | 721                    |
| - De Organismos de la Administración Central, excepto INEM             | 334                                       | -   | -   | 334                    |
| - Del INEM   | -   | -   | -   | -                      |
| - De Organismos que gestionan la Sanidad                               | -   | -   | -   | -                      |
| - De la Administración General de la Comunidad Autónoma                | 39.291                                    | 707                                       | -   | 39.998                 |
| - De Entidades de la C.A. incluidas en sector AAPP (Anexo 1) (Norma 1) | 419                                       | 29  | -   | 448                    |
| . OOAAAA de la C.A. incluidos en AAPP (Anexo 1)                        | 57  | 28  | -   | 85                     |
| . OOAAACC de la C.A. incluidos en AAPP (Anexo 1)                       | -   | -   | -   | -                      |
| . Sociedades y Entes Públicos de la C.A. incluidos en AAPP (Anexo 1)   | 1   | 1   | -   | 2                      |
| . Universidades de la C.A.   | 361                                       | -   | -   | 361                    |
| - De las Entidades Locales   | 78  | 29  | -   | 107                    |
| - De los Consorcios  | 27  | -   | -   | 27                     |
| - De entidades de la C.A. no incluidas en AAPP (Norma 2)               | -   | -   | -   | -                      |
| - Del resto de entidades del sector público                            | 310                                       | 1   | -   | 311                    |
| <b>4.2. De la Unión Europea</b>  | <b>38</b>                                 | <b>43</b>                                 | <b>-</b>                                  | <b>81</b>              |
| - Del Fondo Social Europeo   | -   | -   | -   | -                      |
| - Otras de la Unión Europea  | 38  | 43  | -   | 81                     |
| <b>4.3. Del Sector privado</b>   | <b>456</b>                                | <b>46</b>                                 | <b>-</b>                                  | <b>502</b>             |
| - Empresas privadas  | 323                                       | -   | -   | 323                    |
| - Familias e ISFL  | 133                                       | 46  | -   | 179                    |
| <b>5. Ingresos patrimoniales</b>                                       | <b>384</b>                                | <b>128</b>                                | <b>-</b>                                  | <b>512</b>             |
| 5.1. Intereses   | 271                                       | 101                                       | -   | 372                    |
| 5.2. Otros ingresos patrimoniales                                      | 113                                       | 27  | -   | 140                    |
| <b>6. Enajenación de inversiones reales</b>                            | <b>-</b>                                  | <b>-</b>                                  | <b>-</b>                                  | <b>-</b>               |
| 6.1. Terrenos  | -   | -   | -   | -                      |
| 6.2. Resto de inversiones reales                                       | -   | -   | -   | -                      |
| <b>7. Transferencias de capital</b>                                    | <b>9.417</b>                              | <b>12.575</b>                             | <b>-</b>                                  | <b>21.992</b>          |
| <b>7.1. Del Sector Público</b>   | <b>8.322</b>                              | <b>11.085</b>                             | <b>-</b>                                  | <b>19.407</b>          |
| - Del Estado   | 2.703                                     | 900                                       | -   | 3.603                  |
| - De Organismos de la Administración Central, excepto INEM             | -   | -   | -   | -                      |
| - Del INEM   | -   | -   | -   | -                      |
| - De Organismos que gestionan la Sanidad                               | -   | -   | -   | -                      |
| - De la Administración General de la Comunidad Autónoma                | 5.404                                     | 10.141                                    | -   | 15.545                 |
| - De Entidades de la C.A. incluidas en sector AAPP (Anexo 1) (Norma 1) | 215                                       | 44  | -   | 259                    |
| . OOAAAA de la C.A. incluidos en AAPP (Anexo 1)                        | 60  | 44  | -   | 104                    |
| . OOAAACC de la C.A. incluidos en AAPP (Anexo 1)                       | -   | -   | -   | -                      |
| . Sociedades y Entes Públicos de la C.A. incluidos en AAPP (Anexo 1)   | -   | -   | -   | -                      |
| . Universidades de la C.A.   | 155                                       | -   | -   | 155                    |
| - De las Entidades Locales   | -   | -   | -   | -                      |
| - De los Consorcios  | -   | -   | -   | -                      |
| - De entidades de la C.A. no incluidas en AAPP (Norma 2)               | -   | -   | -   | -                      |
| - Del resto de entidades del sector público                            | -   | -   | -   | -                      |
| <b>7.2. De la Unión Europea</b>  | <b>986</b>                                | <b>1.490</b>                              | <b>-</b>                                  | <b>2.476</b>           |
| - Del FEDER  | 959                                       | 1.490                                     | -   | 2.449                  |
| - Otras de la Unión Europea  | 27  | -   | -   | 27                     |
| <b>7.3. Del Sector privado</b>   | <b>109</b>                                | <b>-</b>                                  | <b>-</b>                                  | <b>109</b>             |
| - Empresas privadas  | 4   | -   | -   | 4                      |
| - Familias e ISFL  | 105                                       | -   | -   | 105                    |
| <b>TOTAL NO FINANCIERO</b>   | <b>60.509</b>                             | <b>15.545</b>                             | <b>405</b>                                | <b>76.459</b>          |
| <b>8. Activos financieros</b>  | <b>41</b>                                 | <b>-</b>                                  | <b>-</b>                                  | <b>41</b>              |
| 8.1. Remanente de Tesorería  | -   | -   | -   | -                      |
| 8.2. Otros activos financieros   | 41  | -   | -   | 41                     |
| <b>9. Pasivos financieros</b>  | <b>3.866</b>                              | <b>-</b>                                  | <b>-</b>                                  | <b>3.866</b>           |
| <b>TOTAL</b>   | <b>64.416</b>                             | <b>15.545</b>                             | <b>405</b>                                | <b>80.366</b>          |

**CUADRO B. 5**

**INTERESES Y RENDIMIENTOS DEVENGADOS EN EL EJERCICIO DE UNIVERSIDADES  
DEPENDIENTES DE LA COMUNIDAD AUTÓNOMA  
COMUNIDAD AUTONOMA DE ANDALUCIA  
UNIVERSIDAD PABLO DE OLAVIDE**

|     |            |
|-----|------------|
| DEL | 01/01/2008 |
| AL  | 31/12/2008 |

(Miles de euros)

| Ejercicio                               | Liquidación<br>Presupuestaria<br>(vencimiento) | Intereses<br>devengados |
|---|--|-------------------------|
| 1. Títulos a corto plazo                |  |                         |
| 2. Deuda del interior a largo plazo     |  |                         |
| 3. Deuda del exterior a largo plazo     |  |                         |
| 4. Préstamos del interior a largo plazo | 621  | 629                     |
| 5. Créditos del exterior                |  |                         |
| 6. Préstamos del interior a corto plazo |  |                         |
| 7. Depósitos y otros                    |  |                         |
| 8. Gastos de formalización de deudas    |  |                         |
| 9. Diferencias de cambio                |  |                         |
| <b>TOTAL</b>                            | <b>621</b>                                     | <b>629</b>              |



SITUACIÓN DE LA DEUDA Y PRÉSTAMOS EN CIRCULACIÓN

SITUACIÓN DEUDA DESDE 01/01/2008 HASTA 31/12/2008

UNIVERSIDADES DEPENDIENTES DE LA COMUNIDAD AUTÓNOMA

UNIVERSIDAD PABLO DE OLAVIDE

CUADRO B.6

|                               | SALDO VIVO EN CIRCULACIÓN AL COMIENZO DEL EJERCICIO | AMORTIZACIONES (E)      |                         | PROGRAMA ANUAL DE ENDEUDAMIENTO (E) |                                     | ENDEUDAMIENTO NETO |              | SALDO VIVO EN CIRCULACIÓN AL FINAL DEL PERIODO |
|-------------------------------|---|-------------------------|-------------------------|-------------------------------------|-------------------------------------|--------------------|--------------|--|
|                               |   | TOTAL ACUMULADO AÑO (2) | TOTAL ACUMULADO AÑO (3) | TOTAL ACUMULADO AÑO (4) = (3) - (2) | TOTAL ACUMULADO AÑO (5) = (1) + (4) |                    |              |  |
| <b>DEUDA PÚBLICA (A)</b>      |   |                         |                         |                                     |                                     |                    |              |  |
| EMISIONES A CORTO PLAZO (B)   | -   | -                       | -                       | -                                   | -                                   | -                  | -            | -  |
| En euros                      |   |                         |                         |                                     |                                     |                    |              |  |
| En monedas distintas del euro |   |                         |                         |                                     |                                     |                    |              |  |
| EMISIONES A LARGO PLAZO (C)   | -   | -                       | -                       | -                                   | -                                   | -                  | -            | -  |
| En euros                      |   |                         |                         |                                     |                                     |                    |              |  |
| En monedas distintas del euro |   |                         |                         |                                     |                                     |                    |              |  |
| <b>TOTAL</b>                  |   |                         |                         |                                     |                                     |                    |              |  |
| <b>PRÉSTAMOS (A) (D)</b>      |   |                         |                         |                                     |                                     |                    |              |  |
| PRÉSTAMOS A CORTO PLAZO       | -   | -                       | -                       | -                                   | -                                   | -                  | -            | -  |
| En euros                      |   |                         |                         |                                     |                                     |                    |              |  |
| En monedas distintas del euro |   |                         |                         |                                     |                                     |                    |              |  |
| PRÉSTAMOS A LARGO PLAZO       | 14.50   | 1.41                    | 1.41                    | 1.41                                | 1.41                                | (1.41)             | 13.09        |  |
| En euros                      | 14.50   | 1.41                    | 1.41                    | 1.41                                | 1.41                                | (1.41)             | 13.09        |  |
| En monedas distintas del euro |   |                         |                         |                                     |                                     |                    |              |  |
| <b>TOTAL</b>                  | <b>14.50</b>  | <b>1.41</b>             | <b>1.41</b>             | <b>1.41</b>                         | <b>1.41</b>                         | <b>(1.41)</b>      | <b>13.09</b> |  |
| <b>TOTAL DEUDA VIVA</b>       | <b>14.50</b>  | <b>1.41</b>             | <b>1.41</b>             | <b>1.41</b>                         | <b>1.41</b>                         | <b>(1.41)</b>      | <b>13.09</b> |  |

(A) La Deuda elaborada según la metodología del Protocolo de Déficit Excesivo tiene en cuenta las operaciones swaps de divisa realizadas por las  
 (B) Valorados por el nominal.  
 (C) Valorada a precio de reembolso.  
 (D) En caso de pólizas de crédito debe consignarse exclusivamente la información relativa al saldo vivo al comienzo y final del periodo, así como de las

**MOVIMIENTOS DE LA CUENTA "ACREEDORES POR OPERACIONES PENDIENTES DE APLICAR A PRESUPUESTO" EN UNIVERSIDADES DEPENDIENTES DE LA COMUNIDAD AUTÓNOMA**

COMUNIDAD AUTÓNOMA DE ANDALUCÍA  
UNIVERSIDAD PABLO DE OLAVIDE

|                           |                      | DEL                      | 01/01/2008 | AL     | 31/12/2008  |
|---------------------------|----------------------|--------------------------|------------|--------|-------------|
|                           |                      | (miles de euros)         |            |        |             |
| Aplicación Presupuestaria | Naturaleza del gasto | Saldo Inicial 1 de enero | Cargos     | Abonos | Saldo Final |
|                           |                      |                          |            |        |             |

Nota: En el Plan General de Contabilidad Pública aprobado por Orden del Ministerio de Economía y Hacienda de 6 de mayo de 1994 esta cuenta es la número 409.

UNIVERSIDAD PABLO DE OLAVIDE (SEVILLA)  
**CUADRO B8: INGRESOS PROCEDENTES DEL PRESUPUESTO DE LA UNION EUROPEA**

31/12/2008

|                                   | GASTO<br>CERTIFICADO (1) | INGRESOS A RECIBIR<br>DE LA U.E. (2) | INGRESOS RECIBIDOS<br>EN 2007 (3) |
|-----------------------------------|--------------------------|--------------------------------------|-----------------------------------|
| FEOGA-O REGIONAL (SV. 11)         |                          |                                      |                                   |
| IFOP (SV. 12)                     |                          |                                      |                                   |
| OTROS FONDOS EUROPEOS (SV. 13)    | 183.518 €                | 176.965 €                            | 106.907 €                         |
| FONDO DE COHESION (SV. 14)        |                          |                                      |                                   |
| FEOGA-O NO REGIONAL (SV. 15)      |                          |                                      |                                   |
| FSE (SV. 16)                      |                          |                                      |                                   |
| FEDER (SV. 17)                    | 2.691.510 €              | 1.432.311 €                          | 2.449.068 €                       |
| DESARROLLO RURAL (FEOGA-GARANTIA) |                          |                                      |                                   |
| <b>TOTAL</b>                      | <b>2.875.029 €</b>       | <b>1.609.277 €</b>                   | <b>2.555.975 €</b>                |

(1) Gasto total certificado, en el que se incluye el importe de gasto financiado con Fondos propios

(2) Derechos reconocidos del importe a recibir de la Unión Europea, excluyendo el importe relativo a los Fondos Propios

(3) Ingresos recibidos en el ejercicio 2008, tanto si corresponden a derechos reconocidos en el ejercicio 2008, como en ejercicios anteriores

## **ANEXO C1**

UNIVERSIDAD PABLO DE OLAVIDE  
PROYECCIÓN DEL ESCENARIO PRESUPUESTARIO HASTA EL EJERCICIO 2010

| MAGNITUDES   | Año 2002    | Año 2003    | Año 2004    | Año 2005    | Año 2006   | Año 2007   | Año 2008    | Año 2009    | Año 2010    |
|--|-------------|-------------|-------------|-------------|------------|------------|-------------|-------------|-------------|
|  | Euros       | Euros       | Euros       | Euros       | Euros      | Euros      | Euros       | Euros       | Euros       |
| INGRESOS TOTALES NO FINANCIEROS                        | 23.270.204  | 25.953.407  | 33.176.883  | 57.566.996  | 30.040.174 | 34.926.051 | 35.097.829  | 37.760.790  | 39.519.899  |
| GASTOS NO FINANCIEROS: Funcionam.+ Finalistas          | 28.590.474  | 32.023.019  | 29.990.932  | 28.090.052  | 31.406.659 | 32.626.125 | 33.408.044  | 35.034.019  | 36.395.712  |
| RDO. OPERAC. NO FINANCIERAS                            | (5.310.270) | (6.069.608) | 3.195.951   | 8.097.943   | 1.553.518  | 1.999.926  | 2.289.885   | 2.726.771   | 3.214.192   |
| Transferencias Adicionales                             |             | 6.524.449   |             |             |            |            |             |             |             |
| GASTOS NO FINANC.: Políticas Propias + Nuevas cont.(2) |             | 287.256     | 1.038.437   | 4.840.822   | 866.438    | 1.062.826  | 1.280.874   | 1.525.371   | 1.798.037   |
| Intereses y gastos endeudamiento adicional.            |             | 97.582      | 149.401     | 24.852      | 2.607      | -          | -           | -           | -           |
| NUEVO RDO. OPERAC. NO FINANC.                          | (5.310.270) | (5.972.026) | 1.408.123   | 3.832.266   | 684.471    | 837.097    | 1.008.911   | 1.201.401   | 1.416.159   |
| Variación Activos Financieros                          | (9.814)     | -           | -           | -           | -          | -          | -           | -           | -           |
| INGRESOS PASIVOS FINANCIEROS (1)                       | -           | 0           | -           | -           | -          | -          | -           | -           | -           |
| GASTOS PASIVOS FINANCIEROS (amort.) (1)                | -           | 0           | 1.408.123   | 3.832.266   | 684.471    | 837.097    | 1.008.911   | 1.201.401   | 1.416.159   |
| VAR. NETA PASIVOS FINANC.                              | -           | 0           | (1.408.123) | (3.832.266) | (684.471)  | (637.097)  | (1.008.911) | (1.201.401) | (1.416.159) |
| RDO. OPERAC. FINANCIERAS                               | (9.814)     | 0           | (1.408.123) | (3.832.266) | (684.471)  | (637.097)  | (1.008.911) | (1.201.401) | (1.416.159) |

|   |            |            |            |            |           |           |           |           |           |
|---|------------|------------|------------|------------|-----------|-----------|-----------|-----------|-----------|
| Necesidad de Endeud* Financiero               | 15.621.268 | 15.621.268 | 14.213.748 | 10.388.870 | 9.696.408 | 8.858.311 | 7.859.400 | 6.648.999 | 5.232.844 |
| Crédito dispuesto (Pólizas suscritas.)        | 9.616.194  |            |            |            |           |           |           |           |           |
| Neces. End* Fin. Adic. al exist. a 31-12-2002 | 6.005.074  | 6.005.074  | 4.396.661  | 764.881    | 80.214    |           |           |           |           |
| Crédito disponible (pólizas suscritas.)       | 901.518    |            |            |            |           |           |           |           |           |
| Necesidad de Endeud* Adicional a Autorizar    | 5.103.556  |            |            |            |           |           |           |           |           |
| Conversión a largo de las pólizas a corto     | 5.168.603  |            |            |            |           |           |           |           |           |
| Renovaciones                                  | 5.409.109  |            |            |            |           |           |           |           |           |
| Total Autorizaciones                          | 15.621.268 |            |            |            |           |           |           |           |           |
| % de Endeudamiento s/ Ingresos Corrientes     | 74,93%     | 74,93%     | 67,93%     | 49,58%     | 46,32%    | 42,33%    | 37,51%    | 31,77%    | 26,09%    |

(1) Sólo se computan los Ingresos y Gastos de Pasivos Financieros derivados de las operaciones de endeudamiento

(2) Margen, que una vez deducidos los gastos para cubrir el mínimo de amortización, queda libre para que la Universidad pueda otorgar a políticas propias, incrementar la amortización u otras fir

Netas. -A partir del año 2007 la evolución de los ingresos no financieros se verá afectada por la distribución de los recursos que se establezca en el próximo modelo de financiación

-Las cantidades entre paréntesis son cifras negativas.





## **6. OTRAS CUENTAS ANUALES**







# Cuentas Anuales Fundación Universidad Sociedad

# **Fundación Universidad- Sociedad, Universidad Pablo de Olavide**

Cuentas anuales correspondientes  
al ejercicio terminado el  
31 de diciembre de 2008  
junto con el Informe de Auditoría  
Independiente

## **Fundación Universidad-Sociedad, Universidad Pablo de Olavide**

Memoria abreviada correspondiente  
al ejercicio anual terminado  
el 31 de diciembre de 2008

### **1. Actividad de la Entidad**

La Fundación Universidad-Sociedad de la Universidad Pablo de Olavide (en adelante, la Fundación) se constituye el 29 de noviembre de 2000 mediante escritura otorgada ante el notario de Sevilla D. Antonio Ojeda Escobar, inscribiéndose en el Registro de Fundaciones Docentes con fecha 6 de abril de 2001. Su domicilio social se encuentra en Sevilla, carretera de Utrera, Km. 1 en las dependencias de la Universidad Pablo de Olavide.

El ámbito territorial de actuación se establece en la Comunidad Autónoma de Andalucía.

Tiene por beneficiarios las personas integradas de una u otra forma en la Universidad Pablo de Olavide, y aquellas personas físicas y jurídicas que con ella se relacionen. La determinación de los beneficiarios se efectuará por el Patronato con criterios de imparcialidad y no discriminación.

La Fundación tiene por objeto fundacional el fomento y desarrollo del diálogo y la comunicación entre la Universidad Pablo de Olavide y las empresas e instituciones del entorno, así como la promoción, protección y fomento de estudios e investigaciones de interés para la Universidad y dichas instituciones o Empresas, y la atención a los estudiantes y egresados de la Universidad Pablo de Olavide, en la formación encaminada al desempeño de la actividad profesional y empresarial inmediata, así como en su inserción laboral en el ámbito empresarial e institucional.

La dotación fundacional fue aportada íntegramente por la Universidad Pablo de Olavide en el ejercicio 2000. La Entidad no es cabecera de grupo y, por tanto, no está obligada a formular cuentas anuales consolidadas.

Durante el ejercicio 2008, la Fundación Universidad-Sociedad ha realizado las siguientes líneas de actuación:

- Potenciar las prácticas de alumnos en empresas e instituciones en sus diversas modalidades: prácticas regladas, PRAEM, de inserción y para titulados.
- Gestión directa de los Títulos Propios de la Universidad encomendados a la Fundación (Cursos Master, de Especialista Universitario y de Formación Especializada).
- Estudio sobre la Inserción profesional de los egresados de la Universidad Pablo de Olavide en empresas andaluzas
- Presentación de proyectos ante la Administración relacionados con la inserción laboral de estudiantes y titulados universitarios.
- Desarrollo del programa subvencionado por la Consejería de Empleo de Acciones Experimentales para el Empleo.
- Continuidad al programa Leonardo de movilidad para egresados de la Universidad Pablo de Olavide.
- Continuidad del Servicio de Orientación Profesional para estudiantes y titulados universitarios.
- Organización de la II Feria de Empleo Universitaria en el Campus Universitario de la Universidad Pablo de Olavide, tras la buena acogida que tuvo la 1ª edición desarrollada en el año 2007.

- Desarrollo de la 1ª Feria Virtual de Empleo de la Universidad Pablo de Olavide, como muestra de la adaptación de la Fundación a las necesidades de los universitarios en búsqueda de empleo y de las empresas demandantes de profesionales, así como a las nuevas tecnologías.
- Gestión de las actividades que la Universidad tiene encomendada a la Fundación (Centro de Estudios para Extranjeros, Centro Cultural Olavide en Carmona, Servicio de Deportes, Residencia Flora Tristán y Programas del área Promoción Social).

Dadas las actividades a las que se dedica la Fundación, la misma no tiene responsabilidades, gastos, activos ni provisiones o contingencias de naturaleza medioambiental que pudieran ser significativas en relación al patrimonio, la situación financiera o los resultados de la misma. Por este motivo, no se incluyen desgloses específicos en la presente memoria de las cuentas respecto a información de cuestiones medioambientales.

## **2. Bases de presentación de las cuentas anuales**

### **a) *Imagen fiel-***

Las cuentas anuales adjuntas han sido obtenidas de los registros contables de la Fundación, que incluyen la totalidad de las transacciones realizadas por la misma (actividades propias de la Fundación y actividades de carácter mercantil), y se presentan de acuerdo con el Real Decreto 1514/2007 por el que se aprueba el Plan General de Contabilidad, así como de acuerdo con el Real Decreto 776/1998, de 30 de abril, por el que se aprueban las normas de adaptación del Plan General de Contabilidad a las entidades sin fines lucrativos y las normas de información presupuestaria de estas entidades, de forma que muestran la imagen fiel del patrimonio, de la situación financiera y de los resultados de la Fundación en todo aquello que no se oponga a lo dispuesto en el Código de Comercio, Texto refundido de la Ley de Sociedades Anónimas, Ley de Sociedades de Responsabilidad Limitada y el propio Plan General de Contabilidad.

Las cuentas anuales adjuntas correspondientes al ejercicio terminado al 31 de diciembre de 2008, que han sido formuladas por la Junta Rectora de la Fundación, se presentarán para su aprobación al Patronato de la Entidad y posteriormente al Protectorado de la Fundación, estimándose que serán depositadas en el Registro de Fundaciones sin ninguna modificación.

### **b) *Principios contables no obligatorios aplicados-***

No se han aplicado principios contables no obligatorios. Adicionalmente, el Presidente ha formulado estas cuentas anuales teniendo en consideración la totalidad de los principios y normas contables de aplicación obligatoria que tienen un efecto significativo en dichas cuentas anuales. No existe ningún principio contable que siendo obligatorio, haya dejado de aplicarse.

### **c) *Aspectos críticos de la valoración y estimación de la incertidumbre-***

En la elaboración de las cuentas anuales adjuntas se han utilizado estimaciones para valorar algunos de los activos, pasivos, ingresos, gastos y compromisos que figuran registrados en ellas. Básicamente estas estimaciones se refieren a:

- La evaluación de posibles pérdidas por deterioro de determinados activos (véase Nota 4c)
- La vida útil de los activos materiales e intangibles (véase Notas 4a y 4b)
- El cálculo de provisiones (véase Nota 4f)

A pesar de que estas estimaciones se han realizado sobre la base de la mejor información disponible al cierre del ejercicio 2008, es posible que acontecimientos que puedan tener lugar en el futuro obliguen a modificarlas (al alza o a la baja) en los próximos ejercicios, lo que se realizaría, en su caso, de forma prospectiva.

**d) Aspectos derivados de la transición a las nuevas normas contables-**

Con fecha 20 de noviembre de 2007 se publicó el R.D. 1514/2007, por el que se aprueba el nuevo Plan General de Contabilidad que ha entrado en vigor el día 1 de enero de 2008 y cuya aplicación es obligatoria para los ejercicios iniciados a partir de su entrada en vigor.

El mencionado Real Decreto establece que las primeras cuentas anuales que se elaboren conforme a los criterios contenidos en el mismo se considerarán cuentas anuales iniciales y, por lo tanto, no recogerán cifras comparativas del ejercicio anterior, si bien se permite presentar información comparativa del ejercicio inmediato anterior siempre que la misma se adapte al nuevo plan. Adicionalmente, el Plan contiene diversas disposiciones transitorias en las cuales se permiten distintas opciones en la aplicación, por primera vez, de la nueva norma contable, así como la adopción voluntaria de determinadas excepciones en dicho proceso de aplicación inicial.

A los efectos de la obligación establecida en el art. 35.6 del Código de Comercio y a los efectos derivados de la aplicación del principio de uniformidad y del requisito de comparabilidad, las cuentas anuales correspondientes al ejercicio terminado el 31 de diciembre de 2008 se consideran como cuentas anuales iniciales, por lo que no es obligatorio reflejar cifras comparativas.

Sin perjuicio de lo anterior, tal y como establece el R.D. 1514/2007, a continuación se incluyen el balance y la cuenta de pérdidas y ganancias correspondientes al ejercicio 2007, aprobadas por el Patronato de la Fundación en su reunión de fecha 21 de mayo de 2008. Dichos estados contables fueron elaborados conforme a las normas establecidas en el R.D. 1643/1990 de 20 de diciembre – PGC (90).

FUNDACIÓN UNIVERSIDAD-SOCIEDAD

**BALANCE DE SITUACIÓN ABREVIADO A 31 DE DICIEMBRE DE 2007 (Euros)**

| ACTIVO                                    | 2007             | PASIVO  | 2007             |
|---|------------------|---|------------------|
| <b>INMOVILIZADO</b>                       |                  | <b>FONDOS PROPIOS</b>                             |                  |
| Inmovilizaciones Inmateriales             | 16.162           | Dotación Fundacional                              | 90.152           |
| Otras inmovilizaciones Materiales         | 37.186           | Remanente   | 41.001           |
| Inmovilizaciones Financieras              | 6.353            | Excedente del Ejercicio                           | 10.310           |
| <b>TOTAL INMOVILIZADO</b>                 | <b>59.701</b>    | <b>TOTAL FONDOS PROPIOS</b>                       | <b>141.463</b>   |
|   |                  | <b>INGRESOS A DISTRIBUIR EN VARIOS EJERCICIOS</b> | <b>698.141</b>   |
|   |                  | <b>PROVISIONES PARA RIESGOS Y GASTOS</b>          | <b>18.000</b>    |
| <b>ACTIVO CIRCULANTE</b>                  |                  | <b>ACREEDORES A CORTO PLAZO</b>                   |                  |
| Existencias                               | 8.843            | Beneficiarios-acreedores                          | 7.230            |
| Usuarios y otros deudores de la actividad | 562.685          | Acreedores Comerciales                            | 433.142          |
| Otros deudores                            | 448.335          | Otras Deudas no comerciales                       | 216.585          |
| Tesorería                                 | 649.527          | Ajustes por periodificación                       | 252.788          |
| Ajustes por periodificación               | 38.257           |   |                  |
| <b>TOTAL ACTIVO CIRCULANTE</b>            | <b>1.707.647</b> | <b>TOTAL ACREEDORES A CORTO PLAZO</b>             | <b>909.744</b>   |
| <b>TOTAL ACTIVO</b>                       | <b>1.767.348</b> | <b>TOTAL PASIVO</b>                               | <b>1.767.348</b> |

FUNDACIÓN UNIVERSIDAD-SOCIEDAD

**CUENTA DE PÉRDIDAS Y GANANCIAS ABREVIADA A 31 DE DICIEMBRE DE 2007 (Euros)**

| GASTOS  | 2007          | INGRESOS   | 2007       |
|---|---------------|--|------------|
| <b>GASTOS</b>   |               | <b>INGRESOS</b>  |            |
| Ayudas monetarias y otros   | 250.483       | Ingresos de la entidad por la actividad propia                             | 3.120.201  |
| Consumos de explotación   | 1.561         | a) Cuotas de Usuarios y afiliados  | 1.575.869  |
| Gastos de Personal  | 1.481.451     | b) Ingresos de promociones, patrocinadores y colaboraciones                | 184.664    |
| Dotación para amortización de inmovilizado                                      | 44.882        | c) Subvenciones, donaciones y legados imputados al resultado del ejercicio | 1.359.667  |
| Otros gastos  | 1.426.499     | Otros Ingresos   | 87.195     |
| Variación de las provisiones de actividad                                       | 3.350         |  |            |
| <b>RESULTADOS POSITIVOS DE EXPLOTACIÓN</b>                                      | -             | <b>RESULTADOS NEGATIVOS DE EXPLOTACIÓN</b>                                 | <b>830</b> |
| Gastos Financieros y gastos asimilados  | 900           | Ingresos Financieros   | 12.041     |
| <b>RESULTADOS FINANCIEROS POSITIVOS</b>   | <b>11.140</b> | <b>RESULTADOS FINANCIEROS NEGATIVOS</b>                                    | -          |
| <b>RESULTADOS POSITIVOS ACTIVIDADES ORDIANRIAS</b>                              | <b>10.310</b> | <b>RESULTADOS NEGATIVOS ACTIVIDADES ORDIANRIAS</b>                         | -          |
| Pérdidas procedentes del inmovilizado inmaterial, material y cartera de control | -             | <b>RESULTADOS EXTRAORDINARIOS NEGATIVOS</b>                                | -          |
| <b>RESULTADOS POSITIVOS ANTES DE IMPUESTOS</b>                                  | <b>10.310</b> | <b>RESULTADOS NEGATIVOS ANTES DE IMPUESTOS</b>                             | -          |
| <b>EXCEDENTE POSITIVO DEL EJERCICIO</b>   | <b>10.310</b> | <b>EXCEDENTE NEGATIVO DEL EJERCICIO</b>                                    | -          |

La Fundación ha elegido como fecha de transición al Nuevo Plan General de Contabilidad el 1 de de enero de 2008.

A continuación, y de acuerdo con la normativa vigente, se presenta la conciliación entre el Patrimonio neto al 1 de enero de 2008 elaborado conforme al PGC (90) y el Patrimonio neto a esa misma fecha elaborado de acuerdo con las nuevas normas contables establecidas en el R.D. 1514/2007:

|  | <b>Euros</b>   |
|--|----------------|
| <b>Patrimonio neto al 1 de enero de 2008 según PGC(90) (*)</b> | <b>141.463</b> |
| Subvenciones   | <b>178.968</b> |
| <b>Patrimonio neto al 1 de enero de 2008 según NPGC</b>        | <b>320.431</b> |

(\*) Obtenido de las cuentas anuales al 31 de diciembre de 2007, preparadas de acuerdo con principios y normas de contabilidad aplicables en dicha fecha.

La nueva normativa contable supone, con respecto a la que se encontraba vigente al 31 de diciembre de 2007, importantes cambios en las políticas contables, criterios de valoración, forma de presentación e información a incorporar en las cuentas anuales, los cuales han sido considerados en el proceso de preparación de las presentes cuentas anuales.

**e) Agrupación de partidas-**

Determinadas partidas del balance, de la cuenta de pérdidas y ganancias, se presentan de forma agrupada para facilitar su comprensión, si bien, en la medida en que sea significativa, se ha incluido la información desagregada en las correspondientes notas de la memoria.

**f) Cambios en criterios contables-**

Durante el ejercicio 2008 no se han producido cambios de criterios contables significativos respecto a los criterios aplicados en el ejercicio 2007.

**g) Corrección de errores-**

En la elaboración de las cuentas anuales adjuntas no se ha detectado ningún error significativo que haya supuesto la reexpresión de los importes incluidos en las cuentas anuales del ejercicio 2007.

**3. Aplicación del excedente del ejercicio**

La propuesta de aplicación de resultados, que se presentará al Patronato para su aprobación, es la siguiente (en euros):

|              | Ejercicio<br>2008 |
|--------------|-------------------|
| A Remanente  | 365               |
| <b>Total</b> | <b>365</b>        |

**4. Normas de registro y valoración**

Las principales normas de registro y valoración utilizadas por la Fundación en la elaboración de sus cuentas de acuerdo con las establecidas por el Real Decreto 1514/2007 por el que se aprueba el Plan General de Contabilidad, así como por el Real Decreto 776/1998, de 30 de abril, por el que se aprueban las normas de



adaptación del Plan General de Contabilidad a las entidades sin fines lucrativos en lo que no se oponga al Plan General de Contabilidad, han sido las siguientes:

**a) Inmovilizado intangible-**

Al cierre de cada ejercicio (para el caso de activos intangibles de vida útil indefinida) o siempre que existan indicios de pérdida de valor (para el resto de los activos), la Fundación procede a estimar mediante el denominado "Test de deterioro" la posible existencia de pérdidas de valor que reduzcan el valor recuperable de dichos activos a un importe inferior al de su valor en libros.

El importe recuperable se determina como el mayor importe entre el valor razonable menos los costes de venta y el valor en uso.

**b) Inmovilizado material-**

El inmovilizado material está valorado a su precio de adquisición. Los costes de ampliación, modernización o mejoras, así como los impuestos indirectos que no sean directamente recuperables de la Hacienda Pública, representan un incremento del valor de estos bienes, por lo que se capitalizan como mayor coste.

Los gastos de conservación y mantenimiento incurridos durante el ejercicio se cargan a la cuenta de resultados como gasto. La Fundación amortiza su inmovilizado material siguiendo el método lineal, distribuyendo el coste de los activos entre los años de vida útil estimada, según el siguiente detalle:

|  | Años de Vida Útil Estimada |
|--|----------------------------|
| Instalaciones de tratamiento de fluidos (aire acondicionado) | 4,16 (*)                   |
| Equipos electrónicos (sist. Cerraduras electrónicas)         | 3,33 (*)                   |
| Mobiliario adquirido en el ejercicio 2003                    | 6,66 (*)                   |
| Mobiliario adquirido en el ejercicio 2008                    | 10                         |
| Equipos para proceso de información anteriores 2006          | 5                          |
| Equipos para proceso de información 2006-2008                | 2 (*)                      |

(\*) Para estos activos, dada su rápida obsolescencia, se reduce a la mitad el periodo de amortización, haciendo coincidir el gasto contable y el fiscal, en base a los incentivos fiscales para activos nuevos de empresas de reducida dimensión consistente en multiplicar por 2 el coeficiente lineal máximo establecido en las tablas oficiales.

**c) Instrumentos financieros-**

Activos financieros

Clasificación-

Los activos financieros que posee la Fundación corresponden íntegramente a:

- Préstamos y partidas a cobrar: activos financieros originados en la venta de bienes o en la prestación de servicios por operaciones de tráfico de la empresa, o los que no teniendo un origen comercial, no son instrumentos de patrimonio ni derivados y cuyos cobros son de cuantía fija o determinable y no se negocian en un mercado activo.

Valoración inicial-

Los activos financieros se registran inicialmente al valor razonable de la contraprestación entregada más los costes de la transacción que sean directamente atribuibles.

### *Valoración posterior-*

Los préstamos y partidas a cobrar se valoran posteriormente por su coste amortizado.

No obstante lo señalado en el párrafo anterior, los créditos con vencimiento no superior a un año que se valoren inicialmente por su valor nominal, continúan valorándose por dicho importe, salvo que se hubieran deteriorado.

El valor razonable de las fianzas se calculará tomando como periodo remanente el plazo contractual mínimo comprometido durante el cual no se pueda devolver su importe. Dicha actualización no será necesaria si su efecto no es significativo.

Al menos al cierre del ejercicio la Fundación realiza un test de deterioro para los activos financieros que no están registrados a valor razonable. Se considera que existe evidencia objetiva de deterioro si el valor recuperable del activo financiero es inferior a su valor en libros. Cuando se produce, el registro de este deterioro se registra en la cuenta de pérdidas y ganancias.

Respecto a las correcciones valorativas relativas a los deudores comerciales y otras cuentas a cobrar, el criterio utilizado por la Fundación para calcular las correspondientes correcciones valorativas, si las hubiera, consiste en clasificar como de dudoso cobro cuando se considere su recuperación problemática o si se aprecia una reducida probabilidad de cobro, en función de la solvencia del deudor. Las provisiones acumuladas y anuales se constituyen basándose en las circunstancias anteriores.

La Fundación da de baja los activos financieros cuando expiran o se han cedido los derechos sobre los flujos de efectivo del correspondiente activo financiero y se han transferido sustancialmente los riesgos y beneficios inherentes a su propiedad, tales como en ventas en firme de activos, cesiones de créditos comerciales en operaciones de "factoring" en las que la empresa no retiene ningún riesgo de crédito ni de interés, las ventas de activos financieros con pacto de recompra por su valor razonable o las titulizaciones de activos financieros en las que la empresa cedente no retiene financiaciones subordinadas ni concede ningún tipo de garantía o asume algún otro tipo de riesgo.

Por el contrario, la Fundación no da de baja los activos financieros, y reconoce un pasivo financiero por un importe igual a la contraprestación recibida, en las cesiones de activos financieros en las que se retenga sustancialmente los riesgos y beneficios inherentes a su propiedad, tales como el descuento de efectos, el "factoring con recurso", las ventas de activos financieros con pactos de recompra a un precio fijo o al precio de venta más un interés y las titulizaciones de activos financieros en las que la empresa cedente retiene financiaciones subordinadas u otro tipo de garantías que absorben sustancialmente todas las pérdidas esperadas.

### *Pasivos financieros*

Son pasivos financieros aquellos débitos y partidas a pagar que tiene la Fundación y que se han originado en la compra de bienes y servicios por operaciones de tráfico de la empresa, o también aquellos que sin tener un origen comercial, no pueden ser considerados como instrumentos financieros derivados.

Los débitos y partidas a pagar se valoran inicialmente al valor razonable de la contraprestación recibida, ajustada por los costes de la transacción directamente atribuibles. Con posterioridad, dichos pasivos se valoran de acuerdo con su coste amortizado.

No obstante lo señalado en el párrafo anterior, los débitos por operaciones comerciales con vencimiento no superior a un año y que no tengan tipo de interés contractual, así como los desembolsos exigidos por terceros sobre participaciones, cuyo importe se espera pagar en el corto plazo, se valoran por su valor nominal, cuando el efecto de no actualizar los flujos de efectivo no sea significativo.

La Fundación da de baja los pasivos financieros cuando se extinguen las obligaciones que los han generado.

### Instrumentos de patrimonio

Los instrumentos de capital emitidos por la Fundación se registran en el patrimonio neto por el importe recibido, neto de los gastos de emisión.

#### **d) Existencias-**

Las existencias se valoran a su precio de adquisición, coste de producción o valor neto realizable, el menor. Los descuentos comerciales, las rebajas obtenidas, otras partidas similares y los intereses incorporados al nominal de los débitos se deducen en la determinación del precio de adquisición.

El coste de producción incluye los costes de materiales directos y, en su caso, los costes de mano de obra directa y los gastos generales de fabricación.

El valor neto realizable representa la estimación del precio de venta menos todos los costes estimados para terminar su fabricación y los costes que serán incurridos en los procesos de comercialización, venta y distribución.

#### **e) Subvenciones, donaciones y legados-**

Para la contabilización de las subvenciones, donaciones y legados recibidos la Fundación sigue los criterios siguientes:

- Subvenciones, donaciones y legados de capital no reintegrables: se valoran por el valor razonable del importe o el bien concedido, en función de si son de carácter monetario o no, y se imputan a resultados en proporción a la dotación a la amortización efectuada en el periodo para los elementos subvencionados o, en su caso, cuando se produzca su enajenación o corrección valorativa por deterioro, con excepción de las recibidas de socios o propietarios que se registran directamente en los fondos propios y no constituyen ingreso alguno.
- Subvenciones de carácter reintegrables: mientras tienen el carácter de reintegrables se contabilizan como pasivos.
- Subvenciones de explotación: se abonan a resultados en el momento en que se conceden excepto si se destinan a financiar déficit de explotación de ejercicios futuros, en cuyo caso se imputarán en dichos ejercicios. Si se conceden para financiar gastos específicos, la imputación se realizará a medida que se devenguen los gastos financiados.

#### **f) Provisiones y contingencias-**

La Fundación en las cuentas anuales diferencia entre:

- Provisiones: saldos acreedores que cubren obligaciones actuales derivadas de sucesos pasados, cuya cancelación es probable que origine una salida de recursos, pero que resultan indeterminados en cuanto a su importe y/ o momento de cancelación.
- Pasivos contingentes: obligaciones posibles surgidas como consecuencia de sucesos pasados, cuya materialización futura está condicionada a que ocurra, o no, uno o más eventos futuros independientes de la voluntad de la Fundación.

Las cuentas anuales recogen todas las provisiones con respecto a las cuales se estima que la probabilidad de que se tenga que atender la obligación es mayor que de lo contrario. Los pasivos contingentes no se reconocen en las cuentas anuales, sino que se informa sobre los mismos en las notas de la memoria, en la medida en que no sean considerados como remotos.

Las provisiones se valoran por el valor actual de la mejor estimación posible del importe necesario para cancelar o transferir la obligación, teniendo en cuenta la información disponible sobre el suceso y sus consecuencias, y registrándose los ajustes que surjan por la actualización de dichas provisiones como un gasto financiero conforme se va devengando.

La compensación a recibir de un tercero en el momento de liquidar la obligación, siempre que no existan dudas de que dicho reembolso será percibido, se registra como activo, excepto en el caso de que exista un vínculo legal por el que se haya exteriorizado parte del riesgo, y en virtud del cual la Fundación no esté obligada a responder; en esta situación, la compensación se tendrá en cuenta para estimar el importe por el que, en su caso, figurará la correspondiente provisión.

**g) Impuesto sobre beneficios-**

Con la entrada en vigor de la Ley 49/2002, de 23 de Diciembre, de régimen fiscal de las entidades sin fines lucrativos y de los incentivos fiscales al mecenazgo, de aplicación a la Entidad, según la disposición adicional segunda, en lo que se refiere al Impuesto sobre Sociedades, para el periodo impositivo 2008, y según los artículos 6 y 7 de dicha Ley, la totalidad de las rentas obtenidas por la Fundación se encuentran exentas del Impuesto sobre Sociedades, por lo que al ajustar el resultado contable, la base imponible del impuesto es nula, y por lo tanto no se ha contabilizado ni registrado importe alguno por este concepto.

**h) Ingresos y gastos-**

Los ingresos y gastos se imputan en función del criterio de devengo, es decir, cuando se produce la corriente real de bienes y servicios que los mismos representan, con independencia del momento en que se produzca la corriente monetaria o financiera derivada de ellos. Dichos ingresos se valoran por el valor razonable de la contraprestación recibida, deducidos descuentos e impuestos.

El reconocimiento de los ingresos por ventas se produce en el momento en que se han transferido al comprador los riesgos y beneficios significativos inherentes a la propiedad del bien vendido, no manteniendo la gestión corriente sobre dicho bien, ni reteniendo el control efectivo sobre el mismo.

En cuanto a los ingresos por prestación de servicios, éstos se reconocen considerando el grado de realización de la prestación a la fecha de balance, siempre y cuando el resultado de la transacción pueda ser estimado con fiabilidad.

Las subvenciones, donaciones, legados y ayudas se contabilizan tal y como se ha descrito en el apartado e) de esta misma nota.

**i) Indemnizaciones por despido-**

De acuerdo con la legislación vigente, la Fundación está obligada al pago de indemnizaciones a aquellos empleados con los que, bajo ciertas condiciones, rescinda sus relaciones laborales. El balance de situación adjunto al 31 de diciembre de 2008 no incluye provisión alguna por estos conceptos, ya que no se espera que se produzcan despidos de importancia en el futuro.

**j) Elementos patrimoniales de naturaleza medioambiental-**

Las inversiones en relación con el medioambiente siguen los mismos criterios generales que los aplicados en la contabilización del resto de inversiones. Al 31 de diciembre de 2008 no se estiman riesgos significativos en materia medioambiental como consecuencia de la actividad de la Fundación, por lo que no se considera necesario constituir una provisión por este concepto en el pasivo del balance de situación a dicha fecha.

Durante el ejercicio 2008 no se han identificado costes ni inversiones medioambientales de importancia para la Fundación.

## **5. Inmovilizado intangible**

El movimiento habido durante el ejercicio 2008 en las diferentes cuentas del inmovilizado inmaterial y en sus correspondientes cuentas de amortización acumulada ha sido el siguiente (en euros):

|                                     | Euros              |                        |                   |                    |
|-------------------------------------|--------------------|------------------------|-------------------|--------------------|
|                                     | Saldos al 01-01-08 | Adiciones o dotaciones | Salidas o retiros | Saldos al 31-12-08 |
| <b>Coste:</b>                       |                    |                        |                   |                    |
| Aplicaciones informáticas           | 59.033             | 21.561                 | -                 | 80.594             |
| <b>Total coste</b>                  | <b>59.033</b>      | <b>21.561</b>          | -                 | <b>80.594</b>      |
| <b>Amortización acumulada:</b>      |                    |                        |                   |                    |
| Aplicaciones informáticas           | (42.870)           | (23.213)               | -                 | (66.083)           |
| <b>Total amortización acumulada</b> | <b>(42.870)</b>    | <b>(23.213)</b>        | -                 | <b>(66.083)</b>    |

| Total inmovilizado intangible | Euros         |               |
|-------------------------------|---------------|---------------|
|                               | Saldo inicial | Saldo final   |
| Coste                         | 59.033        | 80.594        |
| Amortizaciones                | (42.870)      | (66.083)      |
| <b>Total neto</b>             | <b>16.163</b> | <b>14.511</b> |

La única adición realizada durante el ejercicio en el epígrafe de "Aplicaciones informáticas" corresponde a la renovación de la Licencia del software Navision, dicha renovación ha sido financiada a través de aportaciones de la Universidad.

Al cierre del ejercicio 2008 la Fundación tenía elementos del inmovilizado intangible totalmente amortizados que seguían en uso conforme al siguiente detalle (en euros):

| Descripción                | Valor contable (bruto) |
|----------------------------|------------------------|
|                            | 2008                   |
| Aplicación Olavide Network | 8.873                  |
| <b>Total</b>               | <b>8.873</b>           |

## 6. Inmovilizado material

El movimiento habido durante el ejercicio 2008 en las diferentes cuentas del inmovilizado material y de sus correspondientes cuentas de amortización acumulada ha sido el siguiente (en euros):

|   | Euros                |                        |         |                      |
|---|----------------------|------------------------|---------|----------------------|
|   | Saldos al 01/01/2008 | Adiciones o Dotaciones | Retiros | Saldos al 31/12/2008 |
| <b>Coste:</b>                                     |                      |                        |         |                      |
| Equipos informáticos                              | 54.929               | 7.012                  | -       | 61.941               |
| Instalaciones técnicas, electrónicas y maquinaria | 24.496               | -                      | -       | 24.496               |
| Mobiliario  | 10.987               | 7.581                  | -       | 18.568               |
| <b>Total coste</b>                                | <b>90.412</b>        | <b>14.593</b>          | -       | <b>105.005</b>       |
| <b>Amortización acumulada:</b>                    |                      |                        |         |                      |
| Equipos informáticos                              | (35.590)             | (18.745)               | -       | (54.335)             |
| Instalaciones técnicas, electrónicas y maquinaria | (9.346)              | (7.276)                | -       | (16.622)             |
| Mobiliario  | (8.290)              | (1.227)                | -       | (9.517)              |
| <b>Total amortización acumulada</b>               | <b>(53.226)</b>      | <b>(27.248)</b>        | -       | <b>(80.474)</b>      |

| <b>Total inmovilizado material</b> | <b>Euros</b>         |                    |
|------------------------------------|----------------------|--------------------|
|                                    | <b>Saldo inicial</b> | <b>Saldo final</b> |
| Coste                              | 90.412               | 105.005            |
| Amortizaciones                     | (53.226)             | (80.474)           |
| Deterioros                         | -                    | -                  |
| <b>Total neto</b>                  | <b>37.186</b>        | <b>24.531</b>      |

Las principales adiciones realizadas durante el ejercicio corresponden a compras de ordenadores e impresoras, necesarias para el funcionamiento administrativo de la Fundación. Dichas adiciones han sido financiadas a través de las aportaciones de la Universidad Pablo de Olavide.

Al cierre del ejercicio 2008 la Fundación tenía elementos del inmovilizado material totalmente amortizados que seguían en uso conforme al siguiente detalle (en euros):

| <b>Descripción</b>   | <b>Valor contable (bruto)</b> |
|----------------------|-------------------------------|
|                      | <b>2008</b>                   |
| Mobiliario           | 6.199                         |
| Equipos informáticos | 6.392                         |
| <b>Total</b>         | <b>12.591</b>                 |

Al 31 de diciembre de 2008, el epígrafe "Subvenciones donaciones y legados recibidos" del balance de situación a dicha fecha, incluye subvenciones de capital pendientes de imputar a resultados por importe de 24.531 euros, que financian los elementos del inmovilizado material.

La política de la Fundación es formalizar pólizas de seguros para cubrir los posibles riesgos a que están sujetos los diversos elementos de su inmovilizado material. Al cierre del ejercicio 2008 no existía déficit de cobertura alguno relacionado con dichos ingresos.

## **7. Arrendamientos**

Al cierre del ejercicio 2008 la Fundación tiene contratadas con los arrendadores las siguientes cuotas de arrendamiento mínimas, según el actual acuerdo, sin tener en cuenta repercusión de gastos comunes, incrementos futuros por IPC, ni actualizaciones futuras de rentas pactadas contractualmente (en euros):

| <b>Arrendamientos operativos Cuotas mínimas</b> | <b>Valor nominal</b> |
|---|----------------------|
|   | <b>2008</b>          |
| Menos de un año                                 | 2.232                |
| Entre uno y cinco años                          |                      |
| Más de cinco años                               |                      |
| <b>Total</b>                                    | <b>2.232</b>         |

El importe de las cuotas de arrendamiento operativos reconocidas respectivamente como gasto en el ejercicio 2008 es el siguiente (en euros):

|                                 | <b>2008</b>  |
|---------------------------------|--------------|
| Pagos mínimos por arrendamiento | 2.232        |
| <b>Total neto</b>               | <b>2.232</b> |

En su posición de arrendatario, el contrato de arrendamiento operativo más significativo que tiene la Fundación al cierre del ejercicio 2008 es el siguiente:

Acuerdo de cesión de uso con el Patronato Municipal de Deportes del Excmo. Ayuntamiento de Dos Hermanas de la piscina municipal para actividades de natación por parte de la comunidad universitaria. El acuerdo de utilización se inició el 18 de octubre de 2002, pudiéndose renovar cada año a voluntad de las partes.

## **8. Activos financieros (largo y corto plazo)**

### **a) Inversiones financieras a largo plazo-**

El saldo de este epígrafe corresponde a imposiciones a largo plazo y fianzas por importe de 5.875 euros.

| <b>Categorías</b>    | <b>Clases</b> | <b>Créditos, derivados y otros</b> |
|----------------------|---------------|------------------------------------|
| Fianzas constituidas |               | 5.875                              |
| <b>Total</b>         |               | <b>5.875</b>                       |

Las fianzas que figuran registradas en el cuadro anterior al 31 de diciembre de 2008 corresponden a las fianzas entregadas por los contratos de suministros de agua de la Residencia Flora Tristán.

### **b) Inversiones financieras a corto plazo-**

El saldo de las cuentas del epígrafe "Inversiones financieras a corto plazo" al cierre del ejercicio 2008 es el siguiente (en euros):

| <b>Categorías</b>             | <b>Clases</b> | <b>Créditos, derivados y otros</b> |
|-------------------------------|---------------|------------------------------------|
| Prestamos y partidas a cobrar |               | 2.247                              |
| <b>Total</b>                  |               | <b>2.247</b>                       |

### **c) Información sobre naturaleza y nivel de riesgo de los instrumentos financieros-**

La gestión de los riesgos financieros de la Fundación está centralizada en la Dirección Financiera, la cual tiene establecidos los mecanismos necesarios para controlar la exposición a las variaciones en los tipos de interés, así como a los riesgos de crédito y liquidez. A continuación se indican los principales riesgos financieros que impactan a la Fundación:

- **Riesgo de crédito:**

Con carácter general, la Fundación mantiene su tesorería y activos líquidos equivalentes en entidades financieras de elevado nivel crediticio.

- **Riesgo de liquidez:**

Con el fin de asegurar la liquidez y poder atender todos los compromisos de pago que se derivan de su actividad, la Fundación dispone de la tesorería que muestra su balance.

- **Riesgo de mercado (incluye tipo de interés, tipo de cambio y otros riesgos de precio):**

La tesorería de la Fundación está expuesta al riesgo de tipo de interés, el cual podría tener un efecto adverso en los resultados financieros y en los flujos de caja, si bien éste no sería significativo dado el bajo nivel de endeudamiento.

## **9. Usuarios y otros deudores de la actividad propia**

El detalle de este epígrafe del balance es el siguiente (en euros):

|                              | <b>Euros</b>   |
|------------------------------|----------------|
| Universidad Pablo de Olavide | 312.611        |
| Resto usuarios               | 243.481        |
| Provisión para insolvencias  | (6.996)        |
| <b>Usuarios</b>              | <b>549.096</b> |

El saldo con la Universidad Pablo de Olavide incluye principalmente los importes de subvenciones y colaboraciones pendientes de transferir por los distintos programas y cursos de formación encomendados a la Fundación, incluyendo actividades del Servicio de Deportes y de la Residencia Flora Tristán.

El saldo de la partida "Resto Usuarios" según la naturaleza de su relación con la Fundación tiene el siguiente desglose (en euros):

|  | <b>Euros</b>   |
|--|----------------|
| Empresas usuarias de prácticas           | 106.261        |
| Entidades Colaboradoras cursos formación | 103.616        |
| Residentes R.U. Flora Tristán            | 26.639         |
| Alumnos de cursos formación              | 3.393          |
| Usuarios Servicio de Deportes UPO        | 3.111          |
| Otros                                    | 461            |
| <b>Total</b>                             | <b>243.481</b> |

Las provisiones para insolvencias de usuarios se dotan siguiendo el criterio establecido en el epígrafe 4f

## **10. Existencias**

La composición de este epígrafe del balance de situación adjunto al 31 de diciembre de 2008 es la siguiente (en euros):

|   | <b>Euros</b> |
|---|--------------|
| Libros "La Flora Silvestre y Ornamental del Campus de la Universidad Pablo de Olavide | 7.859        |
| Anticipo a proveedores  | 489          |
| <b>Total</b>  | <b>8.348</b> |

Los libros han sido donados por la Universidad Pablo de Olavide para su posterior comercialización entre los alumnos de la Universidad Pablo de Olavide en cumplimiento de sus fines.

## **11. Patrimonio neto y fondos propios**

### **a) Fondos Propios-**

El movimiento habido durante el ejercicio 2008 en las cuentas de "Fondos propios" se presenta a continuación (en euros):



|                                     | Euros                 |  |                          |                       |
|-------------------------------------|-----------------------|--|--------------------------|-----------------------|
|                                     | Saldos al<br>01.01.08 | Aplicación<br>del excedente<br>del ejercicio<br>anterior | Excedente al<br>31.12.08 | Saldos al<br>31.12.08 |
| Dotación fundacional                | 90.152                | -  | -                        | 90.152                |
| Aportaciones patronos               | -                     | -  | -                        | -                     |
| Remanente                           | 65.037                | 10.310   | -                        | 75.347                |
| Excedentes de ejercicios anteriores | (24.036)              | -  | -                        | (24.036)              |
| Excedente del ejercicio             | 10.310                | (10.310)   | 365                      | 365                   |
| <b>Total fondos propios</b>         | <b>141.463</b>        | <b>-</b>   | <b>365</b>               | <b>141.828</b>        |

#### *Dotación Fundacional-*

La Dotación Fundacional por importe de 90.152 euros, fue aportada íntegramente por la Universidad Pablo de Olavide durante el ejercicio 2000.

#### **b) Subvenciones, donaciones y legados recibidos-**

El movimiento habido durante el ejercicio 2008 en el epígrafe "Subvenciones, donaciones y legados recibidos" así como su detalle a dicha fecha se presenta a continuación (en euros):

|                            | Euros                  |                |  |                        |
|----------------------------|------------------------|----------------|--|------------------------|
|                            | Saldo al<br>01/01/2008 | Adiciones      | Trasposos a<br>resultados<br>ejercicio | Saldo al<br>31/12/2008 |
| Otras donaciones y legados | 178.968                | 906.848        | 937.631                                | 148.185                |
| <b>Total</b>               | <b>178.968</b>         | <b>906.848</b> | <b>937.631</b>                         | <b>148.185</b>         |

Dentro de este epígrafe se recoge el importe correspondiente a la aportación de 2008 de la Universidad Pablo de Olavide por importe de 897.000 euros para el cumplimiento de los fines de la actividad propia de la Fundación.

Dicha aportación se destina a dos fines:

- Cubrir el déficit de las operaciones de funcionamiento.
- Financiar inversiones realizadas en el ejercicio (ver notas 5 y 6).

## **12. Deudas**

#### **a) Pasivos financieros a corto plazo-**

El saldo de las cuentas del epígrafe "Deudas a corto plazo" al cierre del ejercicio 2008 es el siguiente (en euros):

| Categorías                        | Clases            |                |
|-----------------------------------|-------------------|----------------|
|                                   | Derivados y otros | Total          |
| <b>Débitos y partidas a pagar</b> | 886.030           | 886.030        |
| <b>Total</b>                      | <b>886.030</b>    | <b>886.030</b> |

Dentro de esta categoría se incluye por importe de 633.413 euros la parte de las subvenciones de capital concedidas en distintos ejercicios, por diversos organismos públicos, de ámbito estatal y autonómico, según el siguiente detalle (en euros):

| Programa                           | Euros          |                |                       |                            |                |
|------------------------------------|----------------|----------------|-----------------------|----------------------------|----------------|
|                                    | Saldo inicial  | Aumentos       | Traspaso a resultados | Minoración de Subvenciones | Saldo final    |
| Subv. Proyectos IAJ                | 2.000          | -              | 2.000                 | -                          | -              |
| Subvenciones PRAEM                 | 63.196         | 105.015        | 102.311               | -                          | 65.900         |
| Subv Servicio Andalucía Oriental   | 45.352         | 128.130        | 124.498               | 2.616                      | 46.368         |
| Subv. Residencia Flora Tristán     | 98.259         | 139.290        | 151.184               | -                          | 86.365         |
| Subv. EPES (Prog Pract. Titulados) | 74.373         | 133.955        | 73.399                | 973                        | 133.956        |
| Subv Progr Aula Voluntariado       | 1.212          | 42.218         | 23.867                | -                          | 19.563         |
| Subv Estudio Inserción Laboral     | 7.116          | -              | 7.116                 | -                          | -              |
| Programa Acciones Experimental     | 200.000        | 263.261        | 199.496               | 504                        | 263.261        |
| Programa IGS-Consejería Empleo     | 27.665         | 32.313         | 27.845                | 32.133                     | -              |
| Subv Consejería Medio Ambiente     | -              | 9.000          | -                     | 9.000                      | -              |
| Subv III Feria Empleo              | -              | 18.000         | -                     | -                          | 18.000         |
| Otras Subv. A la actividad propia  | -              | 35.149         | 35.149                | -                          | -              |
| Servicio de deportes de la UPO     | -              | 34.047         | 34.047                | -                          | -              |
| Otras                              | -              | 6.666          | 6.666                 | -                          | -              |
| <b>Total</b>                       | <b>519.173</b> | <b>947.044</b> | <b>787.578</b>        | <b>45.226</b>              | <b>633.413</b> |

El resto de los saldos incluidos en esta categoría se mencionan a continuación (en euros):

|                                     | Euros          |
|-------------------------------------|----------------|
| Centro de Estudios de Postgrado     | 198.021        |
| Universidad Pablo de Olavide        | 25.249         |
| Fianzas arrendatarios Flora Tristán | 28.588         |
| Fundación de Municipios             | 759            |
|                                     | <b>252.617</b> |

La cuenta corriente con el Centro de Estudios de Postgrado incluye el saldo pendiente de traspasar al centro por la recaudación hecha por la Fundación de los Masters y que está previsto traspasar la gestión de dichos cursos al citado centro.

### **13. Situación fiscal**

El detalle del epígrafe "Administraciones Públicas" del activo y del pasivo del balance de situación adjunto al 31 de diciembre de 2008 se presenta a continuación (en euros):

|  | Euros          |
|--|----------------|
| Deudores por subvenciones y donaciones         | 276.871        |
| Hacienda Pública, retenciones y pagos a cuenta | 4.946          |
| <b>Administraciones Públicas Deudoras</b>      | <b>281.817</b> |
| Hacienda Pública, acreedora IRPF               | 66.363         |
| Hacienda Pública acreedora IVA                 | 5.065          |
| Organismos de la Seguridad Social acreedores   | 37.178         |
| <b>Administraciones Públicas Acreedoras</b>    | <b>108.606</b> |

De acuerdo con la Ley 49/2002 de Fundaciones y de Incentivos Fiscales a la Participación Privada en Actividades de Interés General, las entidades que cumplan determinados requisitos, gozarán de exención en el Impuesto sobre Sociedades por los resultados obtenidos en el ejercicio de las actividades que constituyen su objeto social o finalidad específica, así como por los incrementos patrimoniales derivados tanto de adquisiciones

como de transmisiones a título lucrativo, siempre que unas y otras se obtengan o realicen en cumplimiento de su objeto o finalidad específica.

El importe que figura registrado en el epígrafe “Administraciones Públicas – Deudores por subvenciones y donaciones”, corresponde al importe de las subvenciones y ayudas concedidas por diversos organismos públicos para la financiación de las actividades que realiza la Fundación en el desarrollo de sus fines fundacionales, que se encuentran pendientes de cobro al 31 de diciembre de 2008, según el siguiente desglose (en euros):

|   | <b>Euros</b>   |
|---|----------------|
| Programa de Acciones Experimentales           | 172.817        |
| Programa Prácticas para titulados             | 67.521         |
| Servicio Andalucía Orienta                    | 32.033         |
| Subvención III Feria del Empleo Universitaria | 4.500          |
| <b>Total Administraciones Públicas</b>        | <b>276.871</b> |

La totalidad de las rentas percibidas por la Fundación durante el ejercicio se consideran rentas exentas. Para dar cumplimiento a lo previsto en el artículo 3 del R.D. 1270/2003 de 10 de octubre, a continuación se presenta el detalle de los ingresos y gastos que generan dichas rentas exentas en el ejercicio terminado el 31 de diciembre de 2008, con indicación de los preceptos de la Ley 49/2002 que amparan las correspondientes exenciones (en euros):

| <b>Rentas exentas</b>                      | <b>Artículo<br/>Ley<br/>49/2002</b> | <b>RENTA<br/>TOTAL</b> | <b>INGRESOS</b>  | <b>GASTOS</b>    |
|--|-------------------------------------|------------------------|------------------|------------------|
| <b>Donaciones y subvenciones</b>           |                                     | <b>(98.851)</b>        | <b>2.101.772</b> | <b>2.200.623</b> |
| Aportación Universidad Pablo Olavide       | 6,1º. a)                            | (98.851)               | 890.460          | 989.311          |
| Donaciones y legados                       | 6,1º. a)                            | -                      | 45.147           | 45.147           |
| Colaboraciones                             | 6,1º. a)                            | -                      | 262.770          | 262.770          |
| Subvenciones Públicas                      | 6,1º. c)                            | -                      | 789.603          | 789.603          |
| Otros ingresos de la actividad             | 7.11º                               | -                      | 53.759           | 53.759           |
| Otros ingresos de gestión                  | 7.11º                               | -                      | 20.086           | 20.086           |
| Ingresos financieros                       | 6.2º                                | -                      | 39.947           | 39.947           |
| <b>Cuotas de usuarios y otros</b>          |                                     | <b>99.216</b>          | <b>1.782.405</b> | <b>1.683.189</b> |
| Enseñanza                                  | 7.7º y 8º                           | 99.216                 | 1.335.531        | 1.236.315        |
| Prácticas en Empresas                      | 7.7º                                | -                      | 76.748           | 76.748           |
| Residencia Universitaria (Proyecto social) | 7.1º i),k)                          | -                      | 259.259          | 259.259          |
| Servicio de Deportes Universitario         | 7.10º                               | -                      | 110.867          | 110.867          |
| <b>TOTAL</b>                               |                                     | <b>365</b>             | <b>3.884.177</b> | <b>3.883.812</b> |

Según establece la legislación vigente, los impuestos no pueden considerarse definitivamente liquidados hasta que las declaraciones presentadas hayan sido inspeccionadas por las autoridades fiscales o haya transcurrido el plazo de prescripción de cuatro años.

#### **14. Ingresos y gastos**

##### **a) Ingresos de la entidad por la actividad propia-**

El desglose de los ingresos de la Fundación por la actividad propia es como sigue (en euros):

| Ingresos                           | Euros            |
|------------------------------------|------------------|
| Cuotas de Usuarios                 | 1.782.405        |
| Subvenciones, donaciones y legados | 1.725.209        |
| Patrocinadores y colaboraciones    | 262.770          |
| Otros ingresos de la actividad     | 53.759           |
| <b>Total</b>                       | <b>3.824.143</b> |

Las Cuotas de Usuarios tienen a su vez el siguiente detalle (en euros):

| Cuotas de usuarios                  | Euros            |
|-------------------------------------|------------------|
| Matriculas usuarios formación       | 1.335.531        |
| Alquileres Residencia Flora Tristán | 259.259          |
| Ingreso Servicio de Deporte         | 110.867          |
| Ingresos por gestión de prácticas   | 76.748           |
| <b>Total cuotas de usuarios</b>     | <b>1.782.405</b> |

Las Subvenciones, donaciones y legados presenta el siguiente desglose (en euros):

| SUBVENCIONES DONACIONES Y LEGADOS            | SECTOR          | ADMINISTRACIÓN       | SALDO 2008       |
|--|-----------------|----------------------|------------------|
| Subvención Programa Prácticas PRAEM          | Público         | C. Autónoma Andaluza | 102.312          |
| Subvención Servicio Andalucía Orienta        | Público         | C. Autónoma Andaluza | 134.346          |
| Subvención Prácticas para Titulados (EPES)   | Público         | C. Autónoma Andaluza | 73.399           |
| Subvención Programa Acciones Experimentales  | Público         | C. Autónoma Andaluza | 199.426          |
| Subvención para becas alojamiento Residencia | Público         | C. Autónoma Andaluza | 151.184          |
| Subvenciones Programas Aula Voluntariado     | Público         | C. Autónoma Andaluza | 22.933           |
| Subvenciones a Cursos Formación              | Público         | C. Autónoma Andaluza | 10.000           |
| Subv Estudio Inserción Profesional           | Público         | C. Autónoma Andaluza | 34.808           |
| Subvenciones a Actividades Deportivas        | Público         | C. Autónoma Andaluza | 34.047           |
| Subv.movilidad geográfica                    | Público         | Ayuntamiento Sevilla | 2.000            |
| Donaciones y legados de la actividad         | Público/Privado | C. Autónoma Andaluza | 70.294           |
| Aportación anual Universidad Pablo Olavide   | Público         | C. Autónoma Andaluza | 890.460          |
| <b>TOTAL</b>                                 |                 |                      | <b>1.725.209</b> |

Los ingresos obtenidos por la partida de Patrocinadores y colaboraciones por 262.770 euros corresponden a acuerdos y convenios de colaboración estipulados para la financiación de los cursos de verano del Centro Cultural Olavide en Carmona.

**b) Otros ingresos de la actividad-**

Esta partida está compuesta por ingresos que derivan de las actividades fundacionales pero no se incluyen en ninguno de los apartados anteriores como: venta de libros, servicios proporcionados a los usuarios (alojamiento a estudiantes extranjeros, tarjetas telefónicas, camisetas con imagen de la Universidad) reversión de provisiones de gastos finalmente no incurridos.

**c) Ayudas monetarias y otros gastos de gestión-**

La composición del saldo de este epígrafe de la cuenta de resultados del ejercicio se presenta a continuación (en euros):

|   | <b>Euros</b>   |
|---|----------------|
| Ayudas de estudios usuarios prácticas en Empresas | 121.860        |
| Becas a usuarios de cursos de formación           | 47.102         |
| Ayudas monetarias a entidades                     | 2.000          |
| Otras becas                                       | 521            |
| Reintegro subvenciones                            | 6.000          |
| <b>Total Ayudas monetarias</b>                    | <b>177.483</b> |

**d) Otros gastos de explotación-**

A continuación se presenta un detalle de la cuenta "Otros gastos de explotación" (en euros):

|   | <b>Euros</b>     |
|---|------------------|
| Profesionales independientes  | 93.981           |
| Docentes  | 470.503          |
| Gastos de viaje , alojamientos y desplazamientos                                    | 381.192          |
| Otros servicios ( diplomas UPO, protocolo , material de reposición y gasto diverso) | 185.273          |
| Otros servicios para actividades  | 172.021          |
| Vigilancia  | 133.241          |
| Suministros   | 114.165          |
| Material didáctico y de oficina   | 85.232           |
| Publicidad y propaganda   | 80.657           |
| Reparaciones y conservación   | 46.329           |
| Limpieza  | 39.224           |
| Primas de seguros   | 19.476           |
| Pérdidas por créditos incobrables   | 9.070            |
| Bº transferido cursos formación   | 10.019           |
| Arrendamientos  | 3.632            |
| <b>Total</b>  | <b>1.844.015</b> |

**e) Gastos de personal-**

El detalle de los epígrafes correspondientes a gastos de personal de la cuenta de resultados del ejercicio se presenta a continuación (en euros):

|                    | <b>Euros</b>     |
|--------------------|------------------|
| Sueldos y salarios | 1.391.184        |
| Cargas sociales    | 407.446          |
|                    | <b>1.798.630</b> |

El número medio de personas empleadas durante el ejercicio 2008 distribuido por categorías y sexo es el siguiente:

|                        | Hombres   | Mujeres   | <b>Total</b> |
|------------------------|-----------|-----------|--------------|
| Dirección General      | -         | 1         | 1            |
| Subdirección General   | -         | -         | -            |
| Dirección de Área      | -         | 2         | 2            |
| Dirección Departamento | 3         | -         | 3            |
| Administrativos        | 5         | 12        | 17           |
| Especialistas          | 11        | 34        | 45           |
|                        | <b>19</b> | <b>49</b> | <b>68</b>    |

**f) Ingresos financieros y gastos financieros-**

La composición del saldo de este epígrafe de la cuenta de resultados del ejercicio se presenta a continuación (en euros):

|   | <b>Euros</b>  |
|---|---------------|
| Ingresos financieros cuentas corrientes | 27.496        |
| Gastos financieros                      | (368)         |
| <b>Total</b>                            | <b>27.128</b> |

**g) Diferencias de cambio-**

La composición del saldo de este epígrafe de la cuenta de resultados del ejercicio se presenta a continuación (en euros):

|                                 | <b>Euros</b> |
|---------------------------------|--------------|
| Diferencias positivas de cambio | 237          |
| Diferencias negativas de cambio | (68)         |
| <b>Total</b>                    | <b>169</b>   |

**15. Aplicación de elementos patrimoniales a fines**

La totalidad de los bienes y derechos de la Fundación están vinculados directamente al cumplimiento de los fines propios por lo que todos los activos y pasivos vinculados a los fines propios de la fundación (lo cual incluye la totalidad de los activos y pasivos de la Fundación) son adecuadamente desglosados en las presentes cuentas.

El destino de rentas e ingresos para los últimos ejercicios se detallan a continuación (en euros):

| Ejercicio    | BASE PARA LA APLICACIÓN DEL ARTÍCULO 38 LEY 10/2005 | Recursos destinables propuestos a cumplimiento de fines en el ejercicio | RECURSOS EN CUMPLIMIENTO DE FINES REGISTRADOS EN LA CONTABILIDAD DEL EJERCICIO |   |  |   | DIFERENCIA: Recursos registrados en exceso (+) o defecto (-) s/ recursos destinables propuestos. | RECURSOS DESTINADOS A CUMPLIMIENTO DE FINES HECHOS EFECTIVOS EN EL EJERCICIO |                  |                  |                  | Total recursos destinados hechos efectivos | % (artº 38 Ley 10/2005) |
|--------------|---|---|--|---|--|---|--|--|------------------|------------------|------------------|--|-------------------------|
|              |   |   | Gastos act. propia devengados en el ejercicio                                  | Inversiones realizadas en la actividad propia en el ejercicio | TOTAL RECURSOS REGISTRADOS A CUMPLIMIENTO DE FINES EN EL EJERCICIO | % Recursos registrados s/ Base para la aplicación del artículo 38 |  | 2005   | 2006             | 2007             | 2008             |  |                         |
|              |   |   |  |   |  |   |  |  |                  |                  |                  |  |                         |
| 2005         | 2.347.879   | 2.347.879   | 2.332.607  | 7.262   | 2.339.869  | 99,66%  | -8.009   | 2.339.869  | 8.009            | 0                | 2.347.879        | 100,00%                                    |                         |
| 2006         | 2.879.383   | 2.879.383   | 2.853.725  | 56.343  | 2.910.067  | 101,07%   | 22.675   | 2.902.058  | 2.902.058        | -22.675          | 2.879.383        | 100,00%                                    |                         |
| 2007         | 3.219.436   | 3.219.436   | 3.164.244  | 18.729  | 3.182.973  | 98,87%  | -13.788  | 3.182.973  | 3.205.648        | 3.205.648        | 3.219.436        | 100,00%                                    |                         |
| 2008         | 3.884.176   | 3.884.176   | 3.833.350  | 36.155  | 3.869.505  | 99,62%  | -28.459  | 3.869.505  | 3.855.717        | 3.855.717        | 3.855.717        | 99,27%                                     |                         |
| <b>TOTAL</b> | <b>12.330.874</b>                                   | <b>12.330.874</b>   | <b>12.183.926</b>  | <b>118.489</b>  | <b>12.302.414</b>  | <b>99,77%</b>   |  | <b>2.339.869</b>   | <b>2.910.067</b> | <b>3.182.973</b> | <b>3.869.505</b> | <b>12.302.415</b>                          | <b>99,77%</b>           |

## **16. Otra información**

No se ha producido modificación alguna en la composición del Patronato durante el ejercicio terminado el 31 de diciembre de 2008.

La composición del Patronato al 31 de diciembre de 2008 es la siguiente:

- Presidente: Don Juan Jiménez Martínez, Rector de la Universidad Pablo de Olavide.
- Vicepresidente: Don Antonio Ojeda Escobar, Presidente del Consejo Social de la Universidad Pablo de Olavide.
- Vicepresidente Ejecutivo: Don Manuel Alejandro Cardenete Flores.
- Secretario: Don Francisco Oliva Blázquez, Secretario General de la Universidad Pablo de Olavide.
- Vocal: Don Moisés Sampedro Abascal, Representante de Organizaciones Empresariales en el Consejo Social de la Universidad Pablo de Olavide.
- Vocal: Don Andrés Rodríguez Benot, Decano de la Facultad de Derecho de la Universidad Pablo de Olavide.
- Vocal: Don Antonio Villar Notario, Vicerrector de Investigación y Transferencia Tecnológica de la Universidad Pablo de Olavide.
- Vocal: Sr. Don Antonio Martín Sánchez, Delegado Representante de Alumnos de la Universidad Pablo de Olavide.
- Vocal: Sr. Don Juan Antonio Gilabert Sánchez, Representante Sindicato U.G.T. en el Consejo Social de la Universidad Pablo de Olavide.
- Vocal: Sra. Doña Lorenza Cabral Oliveros, Representante del Sindicato CC.OO. en el Consejo Social de la Universidad Pablo de Olavide.

Las retribuciones percibidas durante el ejercicio 2008 por los miembros de la alta dirección de la Fundación Universidad- Sociedad, clasificadas por conceptos, han sido las siguientes (en euros):

|                | <b>Sueldos</b> | <b>Dietas</b> | <b>Planes de Pensiones</b> | <b>Primas de Seguros</b> | <b>Indemnizaciones por ceses</b> |
|----------------|----------------|---------------|----------------------------|--------------------------|----------------------------------|
| Alta Dirección | 75.650         | -             | -                          | -                        | -                                |

Durante el ejercicio anual terminado el 31 de diciembre de 2008 no se ha devengado importe alguno a favor de los miembros del Patronato de la Entidad en concepto de sueldos y dietas. Asimismo, tampoco existen planes de pensiones u otras responsabilidades (préstamos) a favor de los Patronos.

Adicionalmente y en cumplimiento de lo establecido en el artículo 3 del R.D. 1270/2003 de 10 de octubre, ningún miembro del Patronato de la Fundación ha recibido retribución alguna en concepto de servicios prestados a la Fundación.

Durante el ejercicio 2008, los honorarios relativos a los servicios de auditoría de cuentas y a otros servicios prestados por el auditor de la Sociedad, Deloitte, S.L., han sido los siguientes (en euros):



|                | Auditoría de cuentas | Asesoramiento legal | Asesoramiento fiscal | Total |
|----------------|----------------------|---------------------|----------------------|-------|
| Deloitte, S.L. | 3.000                | -                   | -                    | 3.000 |

Los datos de recursos directamente empleados, nº de beneficiarios, ingresos directamente obtenidos así como gastos directos de las distintas líneas de actuación realizadas son los siguientes:

Nota: No se incluyen datos del personal de estructura ni gastos e ingresos generales de la Fundación.

| <b>PRACTICAS DE ALUMNOS EN EMPRESAS, BOLSA DE EMPLEO , ANTIGUOS ALUMNOS</b> |                |
|---|----------------|
| <b>RECURSOS HUMANOS EMPLEADOS</b>   | <b>Número</b>  |
| - Personal con contrato laboral   | 14             |
| - Personal con contrato mercantil   |                |
| - Personal voluntario   | 1              |
| <b>BENEFICIARIOS O USUARIOS</b>   | <b>Número</b>  |
| - Personas físicas  | 10.199         |
| - Personas jurídicas  | 555            |
| <b>INGRESOS ORDINARIOS</b>  | <b>Importe</b> |
| - Por actividad propia  | 534.210        |
| - Por actividad mercantil   |                |
| <b>RECURSOS TOTALES EMPLEADOS (Gastos)</b>                                  | <b>Importe</b> |
| - En actividades propias  | 580.284        |
| - En actividades mercantiles  |                |
| - Otros   |                |

| <b>FORMACION</b>                           |                |
|--|----------------|
| <b>RECURSOS HUMANOS EMPLEADOS</b>          | <b>Número</b>  |
| - Personal con contrato laboral            | 2              |
| - Personal con contrato mercantil          |                |
| - Personal voluntario                      | 1              |
| <b>BENEFICIARIOS O USUARIOS</b>            | <b>Número</b>  |
| - Personas físicas                         | 1.925          |
| - Personas jurídicas                       |                |
| <b>INGRESOS ORDINARIOS</b>                 | <b>Importe</b> |
| - Por actividad propia                     | 503.011        |
| - Por actividad mercantil                  |                |
| <b>RECURSOS TOTALES EMPLEADOS (Gastos)</b> | <b>Importe</b> |
| - En actividades propias                   | 486.849        |
| - En actividades mercantiles               |                |
| - Otros                                    |                |

| <b>SERVICIO DE ORIENTACION PROFESIONAL</b> |                |
|--|----------------|
| <b>RECURSOS HUMANOS EMPLEADOS</b>          | <b>Número</b>  |
| - Personal con contrato laboral            | 4              |
| - Personal con contrato mercantil          |                |
| - Personal voluntario                      |                |
| <b>BENEFICIARIOS O USUARIOS</b>            | <b>Número</b>  |
| - Personas físicas                         | 1.071          |
| - Personas jurídicas                       |                |
| <b>INGRESOS ORDINARIOS</b>                 | <b>Importe</b> |
| - Por actividad propia                     | 124.498        |
| - Por actividad mercantil                  |                |
| <b>RECURSOS TOTALES EMPLEADOS (Gastos)</b> | <b>Importe</b> |
| - En actividades propias                   | 124.498        |
| - En actividades mercantiles               |                |
| - Otros                                    |                |

| <b>CENTROS DE GESTIÓN (Servicio de Deportes, Residencia Universitaria, Centro Cultural Olavide en Carmona, Promoción Social, Centro de Estudios para Extranjeros, Otros Centros)</b> |                |
|--|----------------|
| <b>RECURSOS HUMANOS EMPLEADOS</b>  | <b>Número</b>  |
| - Personal con contrato laboral  | 43             |
| - Personal con contrato mercantil  |                |
| - Personal voluntario  | 6              |
| <b>BENEFICIARIOS O USUARIOS</b>  | <b>Número</b>  |
| - Personas físicas   | 6.000          |
| - Personas jurídicas   |                |
| <b>INGRESOS ORDINARIOS</b>   | <b>Importe</b> |
| - Por actividad propia   | 1.767.471      |
| - Por actividad mercantil  |                |
| <b>RECURSOS TOTALES EMPLEADOS (Gastos)</b>   | <b>Importe</b> |
| - En actividades propias   | 2.304.955      |
| - En actividades mercantiles   |                |
| - Otros  |                |

### **17. Acontecimientos posteriores al cierre**

Con posterioridad al cierre del ejercicio 2008 no se han producido acontecimientos de especial relevancia que supongan una alteración en el activo o pasivo o pérdidas extraordinarias de ningún tipo, ni han acaecido hechos que afecten al principio de entidad en funcionamiento.

Por consiguiente, las estimaciones inherentes al proceso de preparación de las cuentas anuales no necesitan ser ponderadas por ningún tipo de hecho o acontecimiento relevante que se haya producido con posterioridad al cierre del ejercicio.

### **18. Información de la liquidación del presupuesto (Plan de actuación)**

El Patronato de la Fundación, en su reunión celebrada el pasado 15 de noviembre de 2007, aprobó el plan de actuación correspondiente al ejercicio anual terminado el 31 de diciembre de 2008. Básicamente, para poder realizar una valoración del grado de cumplimiento del plan de actuación, se preparó un presupuesto económico que permitiera realizar una liquidación del mismo llegado el momento. La liquidación del mismo se presenta a continuación (en euros):

**a) Presupuesto de gastos-**

| EPÍGRAFES  | GASTOS PRESUPUESTARIOS        |                  |               |
|--|-------------------------------|------------------|---------------|
|  | OPERACIONES DE FUNCIONAMIENTO | PRESUPUESTO      | REALIZACIÓN   |
| 1. Ayudas monetarias y otros   | 226.866                       | 177.482          | 49.384        |
| a) Ayudas monetarias   | 226.866                       | 177.482          | 49.384        |
| b) Gastos por colaboraciones y del órgano de gobierno                          | -                             | -                | -             |
| 2. Consumos de explotación   | -                             | 984              | (984)         |
| 3. Gastos de personal  | 1.636.366                     | 1.798.629        | (162.263)     |
| 4. Dotaciones para amortizaciones de inmovilizado                              | -                             | 50.461           | (50.461)      |
| 5. Otros gastos de explotación   | 2.020.512                     | 1.844.015        | 176.497       |
| 6. Variación de provisiones de la actividad y pérdidas de créditos incobrables | -                             | -                | -             |
| 7. Gastos financieros y asimilados   | -                             | 368              | (368)         |
| 8. Impuesto sobre sociedades   | -                             | -                | -             |
| <b>TOTAL GASTOS OPERACIONES DE FUNCIONAMIENTO</b>                              | <b>3.883.744</b>              | <b>3.871.939</b> | <b>11.805</b> |

| EPÍGRAFES   | GASTOS PRESUPUESTARIOS |                |                  |
|---|------------------------|----------------|------------------|
|   | OPERACIONES DE FONDO   | PRESUPUESTO    | REALIZACIÓN      |
| 1. Disminución de subvenciones                      | 20.690                 | 30.783         | (10.093)         |
| 2. Aumento del inmovilizado                         | -                      | 36.155         | (35.155)         |
| a) Inmovilizaciones materiales                      | -                      | 14.593         | (14.593)         |
| b) Inmovilizaciones inmateriales                    | -                      | 21.562         | (21.562)         |
| 3. Aumento de existencias                           | -                      | -              | -                |
| 4. Aumento de inversiones financieras               | -                      | -              | -                |
| 5. Aumento de tesorería                             | -                      | 415.012        | (415.012)        |
| 6. Aumento del capital de funcionamiento            | -                      | -              | -                |
| 7. Disminución de provisiones para riesgos y gastos | -                      | 18.000         | (18.000)         |
| 8. Disminución de deudas                            | -                      | -              | -                |
| <b>TOTAL GASTOS OPERACIONES DE FONDOS</b>           | <b>20.690</b>          | <b>499.950</b> | <b>(479.260)</b> |

**b) Presupuesto de ingresos-**

| EPÍGRAFES  | INGRESOS PRESUPUESTARIOS      |                  |                 |
|--|-------------------------------|------------------|-----------------|
|  | OPERACIONES DE FUNCIONAMIENTO | PRESUPUESTO      | REALIZACIÓN     |
| 1. Ingresos de la actividad propia                   | 3.883.744                     | 3.824.143        | (59.601)        |
| a) Cuotas de usuarios y afiliados                    | -                             | 1.782.405        | 1.782.405       |
| b) Ingresos de colaboraciones                        | -                             | 262.770          | 262.770         |
| c) Subvenciones                                      | -                             | 1.725.209        | 1.725.209       |
| d) Otros ingresos de la actividad propia             | -                             | 53.759           | 53.759          |
| 2. Ventas y otros ingresos de la actividad mercantil | -                             | -                | -               |
| 3. Otros ingresos                                    | -                             | 20.498           | 20.498          |
| 4. Ingresos financieros                              | -                             | 27.664           | 27.664          |
| <b>TOTAL INGRESOS OPERACIONES DE FUNCIONAMIENTO</b>  | <b>3.883.744</b>              | <b>3.872.305</b> | <b>(11.439)</b> |

| EPIGRAFES                                       | INGRESOS PRESUPUESTARIOS |                |                |
|---|--------------------------|----------------|----------------|
|   | OPERACIONES DE FONDO     | PRESUPUESTO    | REALIZACIÓN    |
| 1. Aportación de fundadores                     | -                        | -              | -              |
| 2. Aumento de subvenciones                      | -                        | -              | -              |
| 3. Disminución del inmovilizado                 | 20.690                   | 50.461         | 29.771         |
| a) Inmovilizaciones materiales                  | -                        | 27.248         | -              |
| b) Inmovilizaciones inmateriales                | -                        | 23.213         | -              |
| 4. Disminución de existencias                   | -                        | 495            | 495            |
| 5. Disminución de inversiones financieras       | -                        | 478            | 478            |
| 6. Disminución de tesorería                     | -                        | -              | -              |
| 7. Disminución del capital de funcionamiento    | -                        | 448.150        | 448.150        |
| 8. Aumento de provisiones para riesgos y gastos | -                        | -              | -              |
| 9. Aumento de deudas                            | -                        | -              | -              |
| <b>TOTAL INGRESOS OPERACIONES DE FONDO</b>      | <b>20.690</b>            | <b>499.584</b> | <b>479.424</b> |

### 19. Cuadro de Financiación

| APLICACIONES  | 2008           | ORÍGENES   | 2008           |
|---|----------------|--|----------------|
| 1. Recursos aplicados a las operaciones                                     | 886.805        | 1. Recursos procedentes de las operaciones   | -              |
| 2. Gastos de establecimiento y formalización de deudas                      | -              | 2. Aportaciones  | -              |
| 3. Adquisiciones de inmovilizado  | 36.156         | 3. Subvenciones, donaciones y legados de capital y otros                           | 906.848        |
| 4. Reducciones del fondo social o dotación fundacional                      | -              | 4. Deudas a largo plazo  | -              |
| 5. Cancelación o traspaso a corto plazo de deudas a largo plazo             | -              | 5. Enajenación de inmovilizado   | 478            |
| 6. Provisiones para riesgos y gastos  | 18.000         | 6. Cancelación anticipada o traspaso a corto plazo de inmovilizaciones financieras | -              |
| <b>TOTAL APLICACIONES</b>   | <b>940.961</b> | <b>TOTAL ORÍGENES</b>  | <b>907.326</b> |
| <b>EXCESO DE ORÍGENES SOBRE APLICACIONES (AUMENTO DE CAPITAL CORRIENTE)</b> | <b>-</b>       | <b>EXCESO DE APLICACIONES SOBRE ORÍGENES (DISMINUCIÓN DEL CAPITAL CORRIENTE)</b>   | <b>33.635</b>  |

Anexo al cuadro de financiación para obtener los recursos generados por las operaciones:

|                                    |                  |
|------------------------------------|------------------|
| <b>PERDIDAS Y GANANCIAS</b>        | <b>365</b>       |
| Más                                |                  |
| Amortizaciones                     | 50.461           |
| Imputación Subvenciones            | (937.631)        |
| <b>RECURSOS DE LAS OPERACIONES</b> | <b>(883.805)</b> |

| VARIACIÓN DE CAPITAL CORRIENTE                 | 2008           |                |
|--|----------------|----------------|
|  | AUMENTOS       | DISMINUCIONES  |
| 1. Fundadores y otros por desembolsos exigidos | -              | -              |
| 2. Existencias                                 | -              | 495            |
| 3. Deudores                                    | -              | 178.865        |
| 4. Acreedores                                  | -              | 416.947        |
| 5. Inversiones financieras temporales          | 2.247          | -              |
| 6. Tesorería                                   | 415.012        | -              |
| 7. Ajustes por periodificación                 | 145.413        | -              |
| <b>TOTAL</b>                                   | <b>562.672</b> | <b>596.307</b> |
| <b>VARIACIÓN DEL CAPITAL CIRCULANTE</b>        | <b>-</b>       | <b>33.635</b>  |

## 20. Inventario de inmovilizado a fin de ejercicio

Inventario anual cerrado a 31 de diciembre de 2008 (en euros):

| Descripción del elemento                | Fecha de adquisición | Valor contable total | Otras valoraciones realizadas | Provisiones amortizaciones y otras partidas compensadoras | Cargas y gravámenes que afecten al elemento | Forma parte de Dot. Fund. o está vinculado cumplim. de fines fundac. |
|---|----------------------|----------------------|-------------------------------|---|---|--|
| <b>INMOVILIZADO INMATERIAL</b>          |                      | <b>14.511</b>        | -                             | <b>66.083</b>   | -   | -  |
| <b>Aplicaciones informáticas</b>        |                      | <b>14.511</b>        | -                             | <b>66.083</b>   | -   | -  |
| Aplicaciones Informáticas               | 29-01-04             | -                    | -                             | 41.009  | -   | -  |
| Aplicaciones Informáticas               | 19-07-06             | 3.622                | -                             | 5.529   | -   | -  |
| Aplicaciones informáticas               | 30-04-07             | -                    | -                             | 8.873   | -   | -  |
| Aplicaciones informáticas               | 20-02-08             | 10.889               | -                             | 10.673  | -   | -  |
| <b>INMOVILIZADO MATERIAL</b>            |                      | <b>24.531</b>        | -                             | <b>80.474</b>   | -   | -  |
| <b>Mobiliario</b>                       |                      | <b>9.052</b>         | -                             | <b>9.516</b>  | -   | -  |
| Mobiliario                              | 01-04-02             | -                    | -                             | 600   | -   | -  |
| Mobiliario                              | 01-09-02             | -                    | -                             | 1.930   | -   | -  |
| Mobiliario                              | 21-10-02             | 623                  | -                             | 2.747   | -   | -  |
| Mobiliario                              | 08-10-03             | -                    | -                             | 300   | -   | -  |
| Mobiliario                              | 09-12-03             | 1.197                | -                             | 3.591   | -   | -  |
| Mobiliario                              | 15-07-08             | 7.232                | -                             | 349   | -   | -  |
| <b>Equipos para proceso información</b> |                      | <b>7.607</b>         | -                             | <b>54.335</b>   | -   | -  |
| Equipos para proceso información        | 16-04-03             | -                    | -                             | 4.837   | -   | -  |
| Equipos para proceso información        | 14-10-03             | -                    | -                             | 858   | -   | -  |
| Equipos para proceso información        | 15-10-03             | -                    | -                             | 2.488   | -   | -  |
| Equipos para proceso información        | 04-12-03             | -                    | -                             | 1.994   | -   | -  |
| Equipos para proceso información        | 16-01-04             | -                    | -                             | 3.214   | -   | -  |
| Equipos para proceso información        | 28-01-04             | -                    | -                             | 7.480   | -   | -  |
| Equipos para proceso información        | 12-09-05             | 640                  | -                             | 3.017   | -   | -  |
| Equipos para proceso información        | 31-10-05             | 1.325                | -                             | 2.289   | -   | -  |
| Equipos para proceso información        | 20-09-06             | -                    | -                             | 3.450   | -   | -  |
| Equipos para proceso información        | 21-09-06             | -                    | -                             | 623   | -   | -  |
| Equipos para proceso información        | 28-09-06             | -                    | -                             | 11.784  | -   | -  |
| Equipos para proceso información        | 23-10-06             | -                    | -                             | 1.155   | -   | -  |
| Equipos para proceso información        | 22-11-06             | -                    | -                             | 1.134   | -   | -  |
| Equipos para proceso información        | 09-01-07             | 11                   | -                             | 1.116   | -   | -  |
| Equipos para proceso información        | 22-01-07             | 47                   | -                             | 1.080   | -   | -  |
| Equipos para proceso información        | 22-03-07             | 150                  | -                             | 1.179   | -   | -  |
| Equipos para proceso información        | 23-03-07             | 150                  | -                             | 1.179   | -   | -  |
| Equipos para proceso información        | 30-09-07             | 1.398                | -                             | 2.330   | -   | -  |
| Equipos para proceso información        | 09-01-08             | 659                  | -                             | 585   | -   | -  |
| Equipos para proceso información        | 15-01-08             | 855                  | -                             | 731   | -   | -  |
| Equipos para proceso información        | 30-01-08             | 1.149                | -                             | 978   | -   | -  |
| Equipos para proceso información        | 27-02-08             | 974                  | -                             | 704   | -   | -  |

| Descripción del elemento           | Fecha de adquisición | Valor contable total | Otras valoraciones realizadas | Provisiones amortizaciones y otras partidas compensadoras | Cargas y gravámenes que afecten al elemento | Forma parte de Dot. Fund. o está vinculado cumplim. de fines fundac. |
|------------------------------------|----------------------|----------------------|-------------------------------|---|---|--|
| Equipos para proceso información   | 25-04-08             | 249                  | -                             | 128   | -   | -  |
| <b>Otro inmovilizado material</b>  |                      | <b>7.872</b>         | -                             | <b>16.623</b>   | -   | -  |
| Cerraduras electrónicas            | 08-09-06             | 7.120                | -                             | 16.161  | -   | -  |
| Aire Acondicionado                 | 25-06-07             | 752                  | -                             | 462   | -   | -  |
| <b>BIENES PATRIMONIO HISTÓRICO</b> |                      | -                    | -                             | -   | -   | -  |
| <b>INMOVILIZADO FINANCIERO</b>     |                      | <b>5.875</b>         | -                             | -   | -   | -  |
| <b>Fianzas constituidas a l/p</b>  |                      | <b>5.875</b>         | -                             | -   | -   | -  |
| Fianzas constituidas a l/p         | 26-02-04             | 886                  | -                             | -   | -   | -  |
| Fianzas constituidas a l/p         | 24-09-04             | 1.771                | -                             | -   | -   | -  |
| Fianzas constituidas a l/p         | 01-10-04             | 720                  | -                             | -   | -   | -  |
| Fianzas constituidas a l/p         | 08-10-04             | 166                  | -                             | -   | -   | -  |
| Fianzas constituidas a l/p         | 22-10-04             | 886                  | -                             | -   | -   | -  |
| Fianzas constituidas a l/p         | 05-11-04             | 617                  | -                             | -   | -   | -  |
| Fianzas constituidas a l/p         | 09-12-04             | 830                  | -                             | -   | -   | -  |

## **Fundación Universidad-Sociedad, Universidad Pablo de Olavide**

### **Diligencia:**

D. Francisco Oliva Blázquez, como secretario del Patronato de la Fundación,

### **Certifico:**

Que las cuentas anuales correspondientes al ejercicio de 2008, formuladas por el Presidente de la Fundación, en su reunión de 29 de junio 2009, aprobadas por el Patronato en la mencionada reunión, son las que se contienen en este ejemplar compuesto de \_\_\_\_ folios, numerado correlativamente del uno al \_\_\_\_y visados por el Presidente de la Fundación y por el Secretario del Patronato de la Fundación.

Sevilla, \_\_\_\_de \_\_\_\_\_ de 2009

---

D. Juan Jiménez Martínez  
Presidente

---

D. Francisco Oliva Blázquez  
Secretario

**FUNDACIÓN UNIVERSIDAD-SOCIEDAD, UNIVERSIDAD PABLO DE OLAVIDE**

**BALANCE ABREVIADO DE SITUACIÓN AL 31 DE DICIEMBRE DE 2008**

(Euros)

| <b>ACTIVO</b>   | <b>Notas de la Memoria</b> | <b>Ejercicio 2008</b> | <b>PATRIMONIO NETO Y PASIVO</b>                       | <b>Notas de la Memoria</b> | <b>Ejercicio 2008</b> |
|---|----------------------------|-----------------------|---|----------------------------|-----------------------|
| <b>ACTIVO NO CORRIENTE</b>                              |                            | <b>44.917</b>         | <b>PATRIMONIO NETO</b>                                |                            | <b>290.013</b>        |
| <b>Inmovilizado intangible</b>                          | <b>Nota 5</b>              | <b>14.511</b>         | <b>FONDOS PROPIOS-</b>                                | <b>Nota 11</b>             | <b>141.828</b>        |
| Aplicaciones informáticas                               |                            | 14.511                | Dotación fundacional                                  |                            | 90.152                |
| <b>Inmovilizado material</b>                            | <b>Nota 6</b>              | <b>24.531</b>         | Excedentes de ejercicios anteriores                   |                            | 51.311                |
| Instalaciones técnicas y otro inmovilizado material     |                            | 24.531                | Excedente del ejercicio                               |                            | 365                   |
| <b>Inversiones financieras a largo plazo</b>            | <b>Nota 8</b>              | <b>5.875</b>          | <b>SUBVENCIONES, DONACIONES Y LEGADOS RECIBIDOS-</b>  | <b>Nota 11</b>             | <b>148.185</b>        |
| Otros activos financieros                               |                            | 5.875                 | Subvenciones, donaciones y legados recibidos          |                            | 148.185               |
|   |                            | <b>1.913.827</b>      |   |                            |                       |
| <b>ACTIVO CORRIENTE</b>                                 |                            | <b>8.348</b>          | <b>PASIVO CORRIENTE</b>                               |                            | <b>1.668.731</b>      |
| <b>Existencias</b>                                      | <b>Nota 10</b>             | <b>7.859</b>          | <b>Deudas a corto plazo</b>                           | <b>Nota 12</b>             | <b>886.030</b>        |
| Bienes destinados a la actividad                        |                            | 7.859                 | Otros pasivos financieros                             |                            | 252.617               |
| Anticipos a proveedores                                 |                            | 489                   | Deudas a corto plazo transformables en subvenciones   |                            | 633.413               |
| <b>Usuarios y otros deudores de la actividad propia</b> | <b>Nota 9</b>              | <b>549.096</b>        | <b>Acreedores comerciales y otras cuentas a pagar</b> |                            | <b>707.047</b>        |
| Usuarios  |                            | 549.096               | Proveedores   |                            | 331.186               |
| <b>Deudores comerciales y otras cuentas a cobrar</b>    |                            | <b>283.059</b>        | Beneficiarios y acreedores varios                     |                            | 94.265                |
| Deudores varios   |                            | 1.242                 | Personal  |                            | 60.634                |
| Otros créditos con las Administraciones Públicas        | <b>Nota 13</b>             | 281.817               | Otras deudas con las Administraciones Públicas        | <b>Nota 13</b>             | 108.606               |
| <b>Inversiones financieras a corto plazo</b>            | <b>Nota 8</b>              | <b>2.247</b>          | Otros acreedores                                      |                            | 112.356               |
| Otros activos financieros                               |                            | 2.247                 | <b>Periodificaciones a corto plazo</b>                |                            | <b>75.654</b>         |
| <b>Periodificaciones a corto plazo</b>                  |                            | <b>6.538</b>          |   |                            |                       |
| <b>Efectivo y otros activos líquidos equivalentes</b>   |                            | <b>1.064.539</b>      |   |                            |                       |
| <b>TOTAL ACTIVO</b>                                     |                            | <b>1.958.744</b>      | <b>TOTAL PATRIMONIO NETO Y PASIVO</b>                 |                            | <b>1.958.744</b>      |

Las Notas 1 a 20 descritas en la Memoria adjunta forman parte integrante de la cuenta de pérdidas y ganancias correspondiente al ejercicio 2008



**FUNDACIÓN UNIVERSIDAD-SOCIEDAD, UNIVERSIDAD PABLO DE OLAVIDE**

**CUENTA DE RESULTADOS ABREVIADA DEL EJERCICIO 2008**

(Euros)

|   | <b>Notas de la Memoria</b> | <b>Ejercicio 2008</b> |
|---|----------------------------|-----------------------|
| <b>OPERACIONES CONTINUADAS</b>  |                            |                       |
| <b>Ingresos de la entidad por la actividad propia</b>                             | <b>14a</b>                 | <b>3.824.143</b>      |
| Cuotas de usuarios y afiliados  |                            | 1.782.405             |
| Ingresos de promociones, patrocinadores y colaboraciones                          |                            | 262.770               |
| Subvenciones, donaciones y legados imputados al resultado del ejercicio           |                            | 1.725.209             |
| Otros ingresos de la actividad  |                            | 53.759                |
| <b>Ayudas monetarias y otros</b>  | <b>14c</b>                 | <b>(177.483)</b>      |
| Ayudas monetarias   |                            | (171.483)             |
| Reintegro de ayudas y asignaciones  |                            | (6.000)               |
| <b>Variación de existencias de productos terminados y en curso de fabricación</b> |                            | <b>(984)</b>          |
| <b>Otros ingresos de explotación</b>  |                            | <b>20.086</b>         |
| Ingresos accesorios y otros de gestión corriente                                  |                            | 20.086                |
| <b>Gastos de personal</b>   | <b>14e</b>                 | <b>(1.798.630)</b>    |
| Sueldos, salarios y asimilados  |                            | (1.391.184)           |
| Cargas sociales   |                            | (407.446)             |
| <b>Otros gastos de explotación</b>  | <b>14d</b>                 | <b>(1.844.015)</b>    |
| Servicios exteriores  |                            | (1.824.926)           |
| Pérdidas, deterioro y variación de provisiones por operaciones comerciales        |                            | (9.070)               |
| Otros gastos de gestión corriente   |                            | (10.019)              |
| <b>Amortización del inmovilizado</b>  |                            | <b>(50.461)</b>       |
| <b>Excesos de provisiones</b>   |                            | <b>412</b>            |
| <b>RESULTADO DE EXPLOTACIÓN</b>   |                            | <b>(26.932)</b>       |
| <b>Ingresos financieros</b>   | <b>14f</b>                 | <b>27.496</b>         |
| De participaciones en instrumentos de patrimonio                                  |                            | 27.496                |
| - En empresas del grupo y asociadas   |                            | 27.496                |
| - En terceros   |                            |                       |
| <b>Gastos financieros</b>   | <b>14f</b>                 | <b>(368)</b>          |
| Por deudas con terceros   |                            | (368)                 |
| <b>Diferencias de cambio</b>  | <b>14g</b>                 | <b>169</b>            |
| <b>RESULTADO FINANCIERO</b>   |                            | <b>27.297</b>         |
| <b>RESULTADO ANTES DE IMPUESTOS</b>   |                            | <b>365</b>            |
| <b>RESULTADO DEL EJERCICIO</b>  |                            | <b>365</b>            |

Las Notas 1 a 20 descritas en la Memoria adjunta forman parte integrante de la cuenta de pérdidas y ganancias correspondiente al ejercicio 2008

## INFORME DE AUDITORÍA DE CUENTAS ANUALES

Al Patronato de  
Fundación Universidad-Sociedad Universidad Pablo de Olavide:

1. Hemos auditado las cuentas anuales abreviadas de Fundación Universidad-Sociedad Universidad Pablo de Olavide, que comprenden el balance de situación al 31 de diciembre de 2008, la cuenta de pérdidas y ganancias y la memoria correspondientes al ejercicio anual terminado en dicha fecha, cuya formulación es responsabilidad del Presidente de la Fundación. Nuestra responsabilidad es expresar una opinión sobre las citadas cuentas anuales en su conjunto, basada en el trabajo realizado de acuerdo con las normas de auditoría generalmente aceptadas, que requieren el examen, mediante la realización de pruebas selectivas, de la evidencia justificativa de las cuentas anuales y la evaluación de su presentación, de los principios contables aplicados y de las estimaciones realizadas.
2. Las cuentas anuales adjuntas del ejercicio 2008 son las primeras que el Presidente de la Fundación formula aplicando el Plan General de Contabilidad aprobado por el Real Decreto 1514/2007. En este sentido, de acuerdo con la Disposición Transitoria Cuarta, apartado 1 del citado Plan, se han considerado las presentes cuentas anuales como cuentas anuales iniciales, por lo que no se incluyen cifras comparativas. En la Nota 2 de la memoria “Aspectos derivados de la transición a las nuevas normas contables” se incorporan el balance de situación y la cuenta de pérdidas y ganancias incluidos en las cuentas anuales aprobadas del ejercicio 2007 que fueron formuladas aplicando el Plan General de Contabilidad vigente en dicho ejercicio junto con una explicación de las principales diferencias entre los criterios contables aplicados en el ejercicio anterior y los actuales, así como la cuantificación del impacto que produce esta variación de criterios contables en el patrimonio neto al 1 de enero de 2008, fecha de transición. Nuestra opinión se refiere exclusivamente a las cuentas anuales del ejercicio 2008.
3. En nuestra opinión, las cuentas anuales abreviadas del ejercicio 2008 adjuntas expresan, en todos los aspectos significativos, la imagen fiel del patrimonio y de la situación financiera de Fundación Universidad-Sociedad Universidad Pablo de Olavide al 31 de diciembre de 2008 y de los resultados de sus operaciones y de los recursos obtenidos y aplicados durante el ejercicio anual terminado en dicha fecha y contienen la información necesaria y suficiente para su interpretación y comprensión adecuadas, de conformidad con principios y normas contables generalmente aceptados en la normativa española que resultan de aplicación.

DELOITTE, S.L.  
Inscrita en el R.O.A.C. Nº S0692

Miguel García Pérez  
\_\_\_ de junio de 2009



# Cuentas Anuales Fundación de Municipios Pablo Olavide

FUNDACIÓN DE MUNICIPIOS PABLO DE OLAVIDE  
Cuentas Anuales Ejercicio 2008

| ACTIVO  | Notas de la Memoria | Ejercicio 2008  | PATRIMONIO NETO Y PASIVO  | Notas de la Memoria | Ejercicio 2008  |
|---|---------------------|---|---|---------------------|---|
| <b>ACTIVO NO CORRIENTE</b><br>Inmovilizado intangible<br>Inmovilizado material<br>Inversiones en empresas y entidades del grupo<br>Inversiones financieras a largo plazo  |                     | 0   | <b>PATRIMONIO NETO</b><br><i>FONDOS PROPIOS-</i><br>Dotación fundacional<br>Aportaciones patronos<br>Reservas<br>Excedentes de ejercicios anteriores<br>Excedente del ejercicio<br><i>SUBVENCIONES, DONACIONES Y LEGADOS RECIBIDOS-</i><br><b>PASIVO NO CORRIENTE</b>   |                     | 91.397,28<br><br>12.020,24<br><br>68.336,60<br>11.040,44<br><br>0 |
| <b>ACTIVO CORRIENTE</b><br>Existencias<br><br><b>Deudores comerciales y otras cuentas a cobrar</b><br>Usuarios y otros deudores de la actividad propia<br>Clientes, empresas del grupo y asociadas<br>Personal<br>Otros créditos con las Administraciones Públicas<br><b>Inversiones financieras a corto plazo</b><br>Otros activos financieros<br><b>Periodificaciones a corto plazo</b><br>Efectivo y otros activos líquidos equivalentes |                     | 103.737,87<br><br>92.870,90<br>85.724,27<br>8.311,15<br><br>35,48 | <b>PASIVO CORRIENTE</b><br>Provisiones a corto plazo<br><b>Deudas a corto plazo</b><br>Deudas con entidades de crédito<br>Otros pasivos financieros<br><b>Acreedores comerciales y otras cuentas a pagar</b><br>Proveedores<br>Proveedores, empresas del grupo y asociadas<br>Beneficiarios-Acreedores varios<br>Personal<br>Otras deudas con las Administraciones Públicas<br><b>Periodificaciones a corto plazo</b> |                     | 12.340,59<br><br><br><br><br><br>9.064,18                         |
| <b>TOTAL ACTIVO</b>   |                     | <b>103.737,87</b>   | <b>TOTAL PATRIMONIO NETO Y PASIVO</b>   |                     | <b>103.737,87</b>   |

FUNDACIÓN DE MUNICIPIOS PABLO DE OLAVIDE  
Cuentas Anuales Ejercicio 2008

| <b><u>CUENTA DE PÉRDIDAS Y GANANCIAS ABREVIADA CORRESPONDIENTE AL EJERCICIO</u></b>      |                     |                                |
|--|---------------------|--------------------------------|
| <b><u>TERMINADO EL 31 DE DICIEMBRE DE 2008</u></b>                                       |                     |                                |
| (Euros)  |                     |                                |
|  | Notas de la memoria | (Debe) Haber<br>Ejercicio 2008 |
| <b>OPERACIONES CONTINUADAS</b>   |                     |                                |
| <b>Ingresos de la entidad por la actividad propia</b>                                    |                     | <b>61.800,00</b>               |
| <b>Ventas y otros ingresos ordinarios de la actividad mercantil</b>                      |                     |                                |
| <b>Trabajos realizados por la entidad para su activo</b>                                 |                     |                                |
| <b>Aprovisionamientos</b>  |                     |                                |
| <b>Gastos de personal</b>  |                     |                                |
| Sueldos, salarios y asimilados   |                     |                                |
| Cargas sociales  |                     |                                |
| <b>Otros gastos de explotación</b>   |                     | <b>(50.956,78)</b>             |
| Servicios exteriores   |                     | (33.395,91)                    |
| Tributos   |                     |                                |
| Pérdidas, deterioro y variación de provisiones por operaciones comerciales               |                     |                                |
| Ayudas monetarias  |                     | (17.560,87)                    |
| <b>Amortización del inmovilizado</b>   |                     |                                |
| <b>Excesos de provisiones</b>  |                     |                                |
| <b>Otros resultados</b>  |                     |                                |
| <b>RESULTADO DE EXPLOTACIÓN</b>  |                     | <b>10.843,22</b>               |
| <b>Ingresos financieros</b>  |                     | <b>197,22</b>                  |
| De valores negociables y otros instrumentos financieros                                  |                     |                                |
| - En terceros  |                     | 197,22                         |
| <b>Gastos financieros</b>  |                     |                                |
| Por deudas con terceros  |                     |                                |
| <b>Deterioro y resultado por enajenaciones de instrumentos financieros</b>               |                     |                                |
| Deterioros y pérdidas  |                     |                                |
| <b>RESULTADO FINANCIERO</b>  |                     | <b>197,22</b>                  |
| <b>RESULTADO ANTES DE IMPUESTOS</b>  |                     | <b>11.040,44</b>               |
| Impuestos sobre beneficios   |                     |                                |
| <b>RESULTADO DEL EJERCICIO PROCEDENTE DE OPERACIONES CONTINUADAS</b>                     |                     | <b>11.040,44</b>               |
| <b>OPERACIONES INTERRUMPIDAS</b>   |                     |                                |
| <b>RESULTADO DEL EJERCICIO PROCEDENTE DE OPERACIONES INTERRUMPIDAS NETO DE IMPUESTOS</b> |                     |                                |
| <b>RESULTADO DEL EJERCICIO</b>   |                     | <b>11.040,44</b>               |

## MEMORIA CORRESPONDIENTE AL EJERCICIO ANUAL TERMINADO AL TERMINADO EL 31 DE DICIEMBRE DE 2008

### 1.- ACTIVIDAD DE LA SOCIEDAD

La Fundación de Municipios Pablo de Olavide, en adelante, la Fundación, se constituyó con la denominación de Fundación Pablo de Olavide, el 14 de febrero de 2.001, mediante escritura otorgada ante el notario de Sevilla D. Antonio Ojeda Escobar en su protocolo número 689, inscribiéndose en el Registro de Fundaciones de Andalucía con número de registro 00792. Con fecha 29 de septiembre de 2005, se acordó por el Patronato modificación estatutaria que afecta a la adaptación general a la Ley 20/2002, de 26 de diciembre, de Fundaciones, así como al cambio de denominación, que pasa a ser el actual de Fundación de Municipios Pablo de Olavide. Dichas modificaciones han sido formalmente inscritas en el Registro con fecha 10 de abril de 2007. Su domicilio social está en Sevilla, carretera de Utrera, Km. 1 en las dependencias de la Universidad Pablo de Olavide. El ámbito territorial de actuación es la Comunidad Autónoma de Andalucía.

Son beneficiarios de la fundación todos aquellos que, como miembros de la comunidad universitaria o como vecinos de las Entidades Locales en las que la Fundación ejerciera sus facultades, participen de los objetivos que son propios a la misma.

La fundación tiene por objeto fundacional la realización de actividades de promoción y desarrollo de la relación entre la vida universitaria y la local, en apoyo del desarrollo educativo e investigador; complementariamente, del desarrollo cultural, social técnico y económico. Todo ello, siguiendo –en atención a la naturaleza pública de sus fundadores- las directrices constitucionales del deber público de promoción de la ciencia y la investigación científica y técnica en beneficio del interés general, y de la promoción del acceso de todos a la cultura.

Para la consecución de este objetivo la Fundación podrá desarrollar entre otras las siguientes actividades:

- a) La organización de actos de intercambio científico y cultural referidos a la figura de Pablo de Olavide, a materia urbanística y desarrollo local.
- b) Aportación de medios de trabajo, tales como la información, documentación, cartografía o fotografía en los distintos tipos de soporte.
- c) Programas de investigación conjunta.
- d) Biblioteca especializada.
- e) Publicaciones de carácter informativo de las actividades desarrolladas.
- f) Implantación de una línea editora que permita la publicación de textos desaparecidos.
- g) Formación de planes de actividades anuales y a corto plazo así como coordinación.
- h) Estimular el estudio de las materias que inciden directamente en la vida de la Administración Local, mediante el otorgamiento de premios, ayudas de trabajo en forma de becas o gastos de viaje.
- i) La colaboración en realizaciones materiales relacionadas con los fines de la Fundación.
- j) La cooperación con entidades locales latinoamericanas.

Durante el ejercicio 2008 la Fundación ha desarrollado las siguientes actividades:

- a. Concesión del III Premio de Ensayo sobre “Pablo de Olavide: El Espíritu de la Ilustración”, dirigido a autores con obras inéditas escritas en lengua castellana sobre:
  - La época de Pablo de Olavide.
  - El espíritu de la Ilustración.
- b. Convocatoria del IV Premio de Ensayo ““Pablo de Olavide: El Espíritu de la Ilustración””
- c. Concesión de 14 Premios Extraordinarios de Bachillerato 2006/2007, dirigido al mejor expediente de Bachillerato de cada uno de los municipios pertenecientes a su Patronato. El premio tiene como objeto ofrecer un reconocimiento a los méritos, basados en el esfuerzo y en el trabajo, de los alumnos que cursan los estudios de Bachillerato con excelente rendimiento académico.
- d. Colaboración con la realización del Proyecto “ Estudio sobre la valoración del potencial de uso y acogida turística de las ciudades y tierras carolinas”

## **2.- BASES DE PRESENTACION DE LAS CUENTAS ANUALES.**

### **2.1 Imagen fiel.**

Las cuentas anuales adjuntas han sido obtenidas de los registros contables de la Fundación, que incluyen la totalidad de las transacciones realizadas por la misma (actividades propias de la Fundación y actividades de carácter mercantil), y se presentan de acuerdo con el Real Decreto 1514/2007 por el que se aprueba el Plan General de Contabilidad, así como de acuerdo con el Real Decreto 776/1998, de 30 de abril, por el que se aprueban las normas de adaptación del Plan General de Contabilidad a las entidades sin fines lucrativos y las normas de información presupuestaria de estas entidades, de forma que muestran la imagen fiel del patrimonio, de la situación financiera y de los resultados de la Fundación en todo aquello que no se oponga a lo dispuesto en el Código de Comercio, Texto refundido de la Ley de Sociedades Anónimas, Ley de Sociedades de Responsabilidad Limitada y el propio Plan General de Contabilidad.

Las cuentas anuales adjuntas correspondientes al ejercicio terminado al 31 de diciembre de 2008, que han sido formuladas por la Presidencia de la Fundación, se presentarán para su aprobación al Patronato de la Entidad y posteriormente al Protectorado de la Fundación, estimándose que serán depositadas en el Registro de Fundaciones sin ninguna modificación.

### **2.2 Principios no obligatorios aplicados.**

No se han aplicado principios contables no obligatorios. Se han formulado estas cuentas anuales teniendo en consideración la totalidad de los principios y normas contables de aplicación obligatoria que tienen un efecto significativo en dichas cuentas anuales. No existe ningún

principio contable que siendo obligatorio, haya dejado de aplicarse.

### 2.3 Aspectos derivados de la transición a las nuevas normas contables.

Con fecha 20 de noviembre de 2007 se publicó el R.D. 1514/2007, por el que se aprueba el nuevo Plan General de Contabilidad que ha entrado en vigor el día 1 de enero de 2008 y cuya aplicación es obligatoria para los ejercicios iniciados a partir de su entrada en vigor.

El mencionado Real Decreto establece que las primeras cuentas anuales que se elaboren conforme a los criterios contenidos en el mismo se considerarán cuentas anuales iniciales y, por lo tanto, no recogerán cifras comparativas del ejercicio anterior, si bien se permite presentar información comparativa del ejercicio inmediato anterior siempre que la misma se adapte al nuevo plan. Adicionalmente, el Plan contiene diversas disposiciones transitorias en las cuales se permiten distintas opciones en la aplicación, por primera vez, de la nueva norma contable, así como la adopción voluntaria de determinadas excepciones en dicho proceso de aplicación inicial.

A los efectos de la obligación establecida en el art. 35.6 del Código de Comercio y a los efectos derivados de la aplicación del principio de uniformidad y del requisito de comparabilidad, las cuentas anuales correspondientes al ejercicio terminado el 31 de diciembre de 2008 se consideran como cuentas anuales iniciales, por lo que no es obligatorio reflejar cifras comparativas.

Sin perjuicio de lo anterior, tal y como establece el R.D. 1514/2007, a continuación se incluyen el balance y la cuenta de pérdidas y ganancias correspondientes al ejercicio 2007, aprobadas por el Patronato de la Fundación en su reunión de fecha 25 de junio de 2008. Dichos estados contables fueron elaborados conforme a las normas establecidas en el R.D. 1643/1990 de 20 de diciembre – PGC (90).

La Sociedad ha elegido como fecha de transición al Nuevo Plan General de Contabilidad el 1 de enero de 2008.

A continuación, y de acuerdo con la normativa vigente, se presenta la conciliación entre el Patrimonio neto al 1 de enero de 2008 elaborado conforme al PGC (90) y el Patrimonio neto a esa misma fecha elaborado de acuerdo con las nuevas normas contables establecidas en el R.D. 1514/2007:

|  | Euros            |
|--|------------------|
| <b>Patrimonio neto al 1 de enero de 2008 según PGC(90) (*)</b> | <b>80.356,84</b> |
| Impactos por transición al Nuevo Plan General de Contabilidad  | 0                |
| <b>Patrimonio neto al 1 de enero de 2008 según NPGC</b>        | <b>80.356,84</b> |

(\*) Obtenido de las cuentas anuales al 31 de diciembre de 2007, preparadas de acuerdo con principios y normas de contabilidad aplicables en dicha fecha.



La nueva normativa contable supone, con respecto a la que se encontraba vigente al 31 de diciembre de 2007, importantes cambios en las políticas contables, criterios de valoración, forma de presentación e información a incorporar en las cuentas anuales. No obstante, dicha normativa no ha afectado significativamente a las prácticas contables que venía aplicando la Fundación.

#### 2.4 Agrupación de partidas.

Se han mantenido los modelos de presentación de cuentas previstas en la legislación vigente, no existiendo agrupación de partidas de ningún tipo.

#### 2.5 Cambios en criterios contables.

Durante el ejercicio 2008 no se han producido cambios de criterios contables significativos respecto a los criterios aplicados en el ejercicio 2007.

#### 2.6 Corrección de errores.

En la elaboración de las cuentas anuales adjuntas no se ha detectado ningún error significativo que haya supuesto la reexpresión de los importes incluidos en las cuentas anuales del ejercicio 2007.

### 3.- EXCEDENTE DEL EJERCICIO.

La Presidencia de la Fundación solicita al Patronato el traspaso del resultado del ejercicio a la partida de Remanente.

### 4.- NORMAS DE REGISTRO Y VALORACION.

Las principales normas de registro y valoración utilizadas por la Fundación en la elaboración de sus cuentas de acuerdo con las establecidas por el Real Decreto 1514/2007 por el que se aprueba el Plan General de Contabilidad, así como por el Real Decreto 776/1998, de 30 de abril, por el que se aprueban las normas de adaptación del Plan General de Contabilidad a las entidades sin fines lucrativos en lo que no se oponga al Plan General de Contabilidad, han sido las siguientes

#### a) Subvenciones, donaciones y legados

Para la contabilización de las subvenciones, donaciones y legados recibidos la Fundación sigue los criterios siguientes:

- a) Subvenciones, donaciones y legados de capital no reintegrables: Se valoran por el valor razonable del importe o el bien concedido, en función de si son de carácter monetario o no, y se imputan a resultados en proporción a la dotación a la amortización efectuada en el periodo para los elementos subvencionados o, en su caso, cuando se produzca su enajenación o corrección valorativa por deterioro, con excepción de las recibidas de socios o propietarios que se registran directamente en los fondos propios y no constituyen ingreso alguno.

- b) Subvenciones de carácter reintegrables: Mientras tienen el carácter de reintegrables se contabilizan como pasivos.
- c) Subvenciones de explotación: Se abonan a resultados en el momento en que se conceden excepto si se destinan a financiar déficit de explotación de ejercicios futuros, en cuyo caso se imputarán en dichos ejercicios. Si se conceden para financiar gastos específicos, la imputación se realizará a medida que se devenguen los gastos financiados.

#### **b) Impuesto sobre beneficio**

Con la entrada en vigor de la Ley 49/2002, de 23 de Diciembre, de régimen fiscal de las entidades sin fines lucrativos y de los incentivos fiscales al mecenazgo, de aplicación al IAT, según la disposición adicional segunda, en lo que se refiere al Impuesto sobre Sociedades, para el periodo impositivo 2008, y según los artículos 6 y 7 de dicha Ley, la totalidad de las rentas obtenidas por la Fundación se encuentran exentas del Impuesto sobre Sociedades, por lo que al ajustar el resultado contable, la base imponible del impuesto es nula, y por lo tanto no se ha contabilizado ni registrado importe alguno por este concepto.

#### **c) Ingresos y gastos**

Los ingresos y gastos se imputan en función del criterio de devengo, es decir, cuando se produce la corriente real de bienes y servicios que los mismos representan, con independencia del momento en que se produzca la corriente monetaria o financiera derivada de ellos. Dichos ingresos se valoran por el valor razonable de la contraprestación recibida, deducidos descuentos e impuestos.

El reconocimiento de los ingresos por ventas se produce en el momento en que se han transferido al comprador los riesgos y beneficios significativos inherentes a la propiedad del bien vendido, no manteniendo la gestión corriente sobre dicho bien, ni reteniendo el control efectivo sobre el mismo.

En cuanto a los ingresos por prestación de servicios, éstos se reconocen considerando el grado de realización de la prestación a la fecha de balance, siempre y cuando el resultado de la transacción pueda ser estimado con fiabilidad.

Las subvenciones, donaciones, legados y ayudas se contabilizan tal y como se ha descrito en el apartado e) de esta misma nota.

#### **d) Indemnizaciones por despido**

De acuerdo con la legislación vigente, la Fundación está obligada al pago de indemnizaciones a aquellos empleados con los que, bajo ciertas condiciones, rescinda sus relaciones laborales. El balance de situación adjunto al 31 de diciembre de 2008 no incluye provisión alguna por estos conceptos, ya que no se espera que se produzcan despidos de importancia en el futuro.

**e) Elementos patrimoniales de naturaleza medioambiental**

Las inversiones en relación con el medioambiente siguen los mismos criterios generales que los aplicados en la contabilización del resto de inversiones. A 31 de diciembre de 2008 no se estiman riesgos significativos en materia medioambiental como consecuencia de la actividad de la Fundación, por lo que no se considera necesario constituir una provisión por este concepto en el pasivo del balance de situación a dicha fecha.

Durante el ejercicio 2008 no se han identificado costes ni inversiones medioambientales de importancia para la Fundación.

**5.- USUARIOS COMERCIALES Y OTRAS CUENTAS A COBRAR Y OTROS DEUDORES DE LA ACTIVIDAD PROPIA**

**5.1 Usuarios de la actividad propia**

Los importes y variaciones experimentadas durante el ejercicio por partidas que comprenden a usuarios y otros deudores de la actividad son los siguientes:

(Importes expresados en euros)

|                | Saldo al<br>31.12.07 | Aumentos         | Disminuciones    | Saldo al<br>31.12.08 |
|----------------|----------------------|------------------|------------------|----------------------|
|                | -----                | -----            | -----            | -----                |
| Otros deudores | 62.418,27            | 61.800,00        | 38.494,00        | 85.724,27            |
|                | =====                | =====            | =====            | =====                |
| <b>TOTAL</b>   | <b>62.418,27</b>     | <b>61.800,00</b> | <b>38.494,00</b> | <b>85.724,27</b>     |

Esta partida se compone de las ayudas a la explotación que anualmente conceden la Universidad Pablo de Olavide y los quince Ayuntamientos que forman el Patronato de la Fundación para la realización de actividades en cumplimiento de sus fines, de las que al cierre del ejercicio se encuentran pendientes de cobro 67.724,27 euros. También incluye el crédito por una colaboración de la Consejería de Turismo, Comercio y Deporte con el estudio sobre Turismo Carolino por importe de 18.000 euros.

**5.2 Clientes, empresas del grupo y asociadas.**

Recoge los saldos acreedores a 31 de diciembre de 2008 de las cuentas mantenidas con entidades vinculadas por transacciones de tesorería, cobros y pagos, realizadas por cuenta unas de otras.

El detalle es el que se expone a continuación

| <u>Entidad</u>                 | <u>Euros</u> |
|--------------------------------|--------------|
| UNIVERSIDAD PABLO DE OLAVIDE   | 7.552,37     |
| FUNDACIÓN UNIVERSIDAD-SOCIEDAD | 758,78       |

**SALDO A 31/12/2008**

**8.311,15**

### 5.3 Otros créditos de Administraciones Públicas

Corresponden a las retenciones prácticas en concepto de Impuesto de Sociedades cuya devolución será solicitada en la liquidación del mismo.

## **6.-TESORERIA**

El importe de este epígrafe corresponde al saldo existente en la cuenta corriente de libre disposición mantenida en la entidad Banco Santander.

## **7.- FONDOS PROPIOS**

La dotación fundacional de 12.020,24 euros, fue aportada por los socios fundadores: Universidad Pablo de Olavide y los Excmos. Ayuntamientos de Sevilla, Aldequemada, Arquillos, Cañada Rosal, La Carolina, Carboneros, Fuente Palmera, La Carlota, La Luisiana, Montizón, Dos Hermanas, Guarromán, Prado del Rey, Santa Elena y San Sebastián de los Ballesteros.

Los movimientos en los fondos propios durante el ejercicio 2008 son los que se muestran a continuación:

|                                     | Euros                 |  |                          |                       |
|-------------------------------------|-----------------------|--|--------------------------|-----------------------|
|                                     | Saldos al<br>01.01.08 | Aplicación<br>del resultado<br>del ejercicio<br>anterior | Excedente al<br>31.12.08 | Saldos al<br>31.12.08 |
| Dotación fundacional                | 12.020,24             |  |                          | 12.020,24             |
| Aportaciones patronos               |                       |  |                          |                       |
| Excedentes de ejercicios anteriores | 74.477,24             | -6.140,64  |                          | 68.336,60             |
| Excedente del ejercicio             | -6.140,64             | 6.140,64   | 11.040,44                | 11.040,44             |
| <b>Total fondos propios</b>         | <b>80.356,84</b>      |  |                          | <b>91.397,28</b>      |

## **8.- ACREEDORES A CORTO PLAZO**

El desglose de este epígrafe es el siguiente:

|                                       |                  |
|---------------------------------------|------------------|
| Acreeedores Comerciales               | 9.064,18         |
| Otras Deudas no comerciales           | 3.276,41         |
| <b>Total acreedores a corto plazo</b> | <b>12.340,59</b> |

Los acreedores comerciales son los que han prestado los servicios relacionados con para la concesión de los premios de bachillerato y Ensayo.

Otras deudas no comerciales corresponden al saldo a pagar a la Hacienda Pública por retenciones practicadas en concepto de IRPF a beneficiarios de los premios otorgados por la Fundación.

## 9.- SITUACIÓN FISCAL

La Fundación de Municipios Pablo de Olavide, es una entidad sin fin lucrativo acogida al régimen tributario especial establecido en la Ley 49/2002, ya que tiene afectado de modo duradero su patrimonio a la realización de fines de interés general, al amparo del artículo 2 de la citada Ley.

La Fundación tiene derecho a disfrutar del régimen fiscal especial, que consiste básicamente en la exención del Impuesto sobre Sociedades para las rentas obtenidas procedentes de explotaciones económicas, siempre que las mismas se desarrollen en cumplimiento de su objeto social o finalidad específica, según lo dispuesto en el artículo 7 de la Ley 49/2002, puesto que desde la fundación se destinan a la realización de los fines que le son propios los ingresos que se obtienen por cualquier concepto en el plazo marcado por la Ley 10/2005, tres años contados desde el cierre del ejercicio en que se obtuvieron los ingresos, una vez deducidos en su caso los impuestos correspondientes a las mismas.

La base imponible de la fundación se determina mediante la realización del oportuno ajuste al resultado contable de manera que solo se computan las rentas sujetas, aplicándose las normas generales del Impuesto sobre Sociedades. No obstante, no se considerarán partidas deducibles, además de los gastos establecidos con carácter general en la Ley del Impuesto sobre Sociedades, los siguientes:

- a) los gastos imputables exclusivamente a las rentas exentas.
- b) Las cantidades destinadas a la amortización de elementos patrimoniales no afectos a la actividad económica sometidas a gravamen.
- c) Las cantidades que constituyan aplicación de resultados.
- d) Los gastos que según el artículo 14 de la LIS no tengan el carácter de deducibles.

No existen diferencias entre el resultado contable y la base imponible del Impuesto sobre Sociedades.

## 10.- INGRESOS Y GASTOS

### 10.1 Ingresos.-

El detalle de los ingresos totales según su naturaleza es el siguiente:

|  | <b>Euros</b>     |
|--|------------------|
| Ingresos de la Entidad por la actividad propia | 61.800,00        |
| Ingresos financieros                           | 197,22           |
| <b>Total Ingresos</b>                          | <b>61.997,22</b> |

El epígrafe de Ingresos de la Entidad por la actividad propia se compone de 43.800 euros de las aportaciones de los patronos de la Fundación y 18.000 euros de una colaboración de la Consejería de Turismo, Comercio y Deporte.

FUNDACIÓN DE MUNICIPIOS PABLO DE OLAVIDE  
Cuentas Anuales Ejercicio 2008

Los ingresos financieros proceden de la liquidación de intereses de la cuenta bancaria mantenida por la fundación.

## 10.2 Gastos.-

### a) Ayudas monetarias y otros gastos de gestión.-

En este epígrafe se recoge el importe de las prestaciones de carácter monetario concedidas a personas físicas y entidades beneficiarias en cumplimiento de los fines propios de la Fundación. En concreto tiene el siguiente desglose:

| <b>Ayudas Monetarias</b>   | <b>Euros</b>     |
|--|------------------|
| Premio de Ensayo "Pablo de Olavide: El espíritu de la Ilustración" | 7.317,07         |
| Premio "Mejor Expediente de Bachillerato"                          | 10.243,80        |
| <b>Total</b>   | <b>17.560,87</b> |

### b) Servicios exteriores.-

La composición del saldo del epígrafe "Servicios Exteriores" de la cuenta de pérdidas y ganancias adjunta del ejercicio terminado el 31 de diciembre de 2008 se presenta a continuación:

| <b>Otros Gastos</b>                          | <b>Euros</b>     |
|--|------------------|
| Servicios profesionales independientes       | 22.008,84        |
| Publicidad, propaganda y relaciones públicas | 9.344,61         |
| Otros servicios                              | 2.018,01         |
| Servicios bancarios y similares              | 24,45            |
| <b>Total</b>                                 | <b>33.395,91</b> |

La partida de Servicios profesionales independientes recoge la facturación recibida de la Universidad Pablo de Olavide por los trabajos realizados por el equipo de investigación que desarrolla el Estudio sobre el potencial de uso y acogida turística de las ciudades y tierras carolinas según las cláusulas del Convenio de Colaboración formalizado en noviembre del 2006, así como los horarios de la Consultora PricewaterhouseCoopers.

## 11.- APLICACIÓN DE ELEMENTOS PATRIMONIALES A FINES PROPIOS

### Destino de Rentas a cumplimiento de fines fundacionales (Ley 10/2005)

| Ejercicio    | BASE PARA LA APLICACIÓN DEL ARTÍCULO 38 LEY 10/2005 | Recursos destinables propuestos a cumplimiento de fines en el ejercicio | RECURSOS EN CUMPLIMIENTO DE FINES REGISTRADOS EN LA CONTABILIDAD DEL EJERCICIO |   |  |   | DIFERENCIA: Recursos registrados en exceso (+) o defecto (-) s/ recursos destinables propuestos. | 2005             |                  |                  |                  | Total recursos destinados hechos efectivos | % (Art. 38 Ley 10/2005) |                |
|--------------|---|---|--|---|--|---|--|------------------|------------------|------------------|------------------|--|-------------------------|----------------|
|              |   |   | Gastos act. propia devengados en el ejercicio                                  | Inversiones realizadas en la actividad propia en el ejercicio | TOTAL RECURSOS REGISTRADOS A CUMPLIMIENTO DE FINES EN EL EJERCICIO | % Recursos registrados s/ Base para la aplicación del artículo 38 |  | 2006             | 2007             | 2008             |                  |  |                         |                |
| 2005         | 42.000,00   | 42.000,00   | 38.599,33  | 0,00  | 38.599,33  | 91,90%  | -3.400,67  | 38.599,33        | 3.400,67         |                  |                  |  | 42.000,00               | 100,00%        |
| 2006         | 43.200,00   | 43.200,00   | 40.962,88  | 0,00  | 40.962,88  | 94,82%  | -5.637,79  |                  | 37.562,21        | 5.637,79         |                  |  | 43.200,00               | 100,00%        |
| 2007         | 42.807,07   | 42.807,07   | 48.947,71  | 0,00  | 48.947,71  | 114,34%   | 502,85   |                  |                  | 43.309,92        |                  |  | 42.807,07               | 100,00%        |
| 2008         | 61.997,22   | 61.997,22   | 50.956,78  | 0,00  | 50.956,78  | 82,19%  | -10.537,59   |                  |                  |                  |                  | 51.459,63                                  | 51.459,63               | 83,00%         |
| <b>TOTAL</b> | <b>148.004,29</b>                                   | <b>148.004,29</b>   | <b>140.867,37</b>  | <b>0,00</b>   | <b>140.867,37</b>  | <b>95,18%</b>   |  | <b>38.599,33</b> | <b>40.962,88</b> | <b>48.947,71</b> | <b>50.956,78</b> | <b>179.466,70</b>                          | <b>179.466,70</b>       | <b>121,26%</b> |

FUNDACIÓN DE MUNICIPIOS PABLO DE OLAVIDE  
Cuentas Anuales Ejercicio 2008

## 12.- CUADRO DE FINANCIACIÓN

| APLICACIONES  | 2008             | 2007            | ORÍGENES   | 2008             | 2007            |
|---|------------------|-----------------|--|------------------|-----------------|
| 1. Recursos aplicados a las operaciones                               |                  | 6.140,40        | 1. Recursos procedentes de las operaciones   | 11.040,44        |                 |
| 2. Gastos de establecimiento y formalización de deudas                | -                |                 | 2. Aportaciones  |                  | -               |
| 3. Adquisiciones de inmovilizado                                      | -                | -               | 3. Subvenciones, donaciones y legados de capital y otros                           | -                | -               |
| 4. Reducciones del fondo social o dotación fundacional                | -                | -               | 4. Deudas a largo plazo  | -                | -               |
| 5. Cancelación o traspaso a corto plazo de deudas a largo plazo       | -                | -               | 5. Enajenación de inmovilizado   | -                | -               |
| 6. Provisiones para riesgos y gastos                                  | -                | -               | 6. Cancelación anticipada o traspaso a corto plazo de inmovilizaciones financieras | -                | -               |
| <b>TOTAL APLICACIONES</b>   | <b>0,00</b>      | <b>6.140,00</b> | <b>TOTAL ORÍGENES</b>  | <b>11.040,44</b> |                 |
| EXCESO DE ORÍGENES SOBRE APLICACIONES (AUMENTO DE CAPITAL CIRCULANTE) | <b>11.040,44</b> |                 | EXCESO DE APLICACIONES SOBRE ORÍGENES (DISMINUCIÓN DEL CAPITAL CIRCULANTE)         |                  | <b>6.140,64</b> |

Anexo al cuadro de financiación para obtener los recursos generados por las operaciones:

|                                    |                  |
|------------------------------------|------------------|
| <b>PERDIDAS Y GANANCIAS</b>        | <b>11.040,44</b> |
| Más                                |                  |
| Amortizaciones                     | -                |
| <b>RECURSOS DE LAS OPERACIONES</b> | <b>11.040,44</b> |

| VARIACIÓN DE CAPITAL CIRCULANTE                | 2008             |                  | 2007             |                  |
|--|------------------|------------------|------------------|------------------|
|  | AUMENTOS         | DISMINUCIONES    | AUMENTOS         | DISMINUCIONES    |
| 1. Fundadores y otros por desembolsos exigidos | -                | -                | -                | -                |
| 2. Existencias                                 | -                | -                | -                | -                |
| 3. Deudores                                    | 23.611,08        | -                | 18.487,16        | -                |
| 4. Acreedores                                  | -                | 7.420,03         | 39.695,34        | -                |
| 5. Inversiones financieras temporales          | -                | -                | -                | -                |
| 6. Tesorería                                   | -                | 5.150,61         | -                | 50.073,14        |
| 7. Ajustes por periodificación                 | -                | -                | -                | 14.250,00        |
| <b>TOTAL</b>                                   | <b>23.611,08</b> | <b>12.570,64</b> | <b>58.182,50</b> | <b>64.323,14</b> |
| <b>VARIACIÓN DEL CAPITAL CIRCULANTE</b>        | <b>11.040,44</b> |                  |                  | <b>6.140,64</b>  |



FUNDACIÓN DE MUNICIPIOS PABLO DE OLAVIDE  
Cuentas Anuales Ejercicio 2008

### 13.- INFORMACIÓN DE LA LIQUIDACIÓN DEL PRESUPUESTO (PLAN DE ACTUACIÓN)

El Patronato de la Fundación, en su reunión celebrada el 28 de Noviembre de 2007, aprobó el plan de actuación correspondiente al ejercicio anual terminado el 31 de diciembre de 2008. Básicamente, para poder realizar una valoración del grado de cumplimiento del plan de actuación, se preparó un presupuesto económico que permitiera realizar una liquidación del mismo llegado el momento. La liquidación Del mismo se presenta a continuación:

| <b>GASTOS</b>  |                    |                    |                   |
|--|--------------------|--------------------|-------------------|
| <i>Operaciones de funcionamiento</i>                         | <i>Presupuesto</i> | <i>Liquidación</i> | <i>Desviación</i> |
| 1. Ayudas monetarias y otros:                                | 19.750             | 17.560,87          | 2.189,13          |
| 2. Otros Gastos  | 22.850             | 33.395,91          | -10.545,91        |
| <b><i>Total gastos por operaciones de funcionamiento</i></b> | <b>42.600</b>      | <b>50.956,78</b>   | <b>-8.356,78</b>  |

| <b>INGRESOS</b>  |                    |                    |                   |
|--|--------------------|--------------------|-------------------|
| <i>Operaciones de funcionamiento</i>                       | <i>Presupuesto</i> | <i>Liquidación</i> | <i>Desviación</i> |
| 1. Ingresos de la entidad por la actividad propia:         | 42.600             | 61.997,22          | 19.397,22         |
| <b><i>Total ingresos operaciones de Funcionamiento</i></b> | <b>42.600</b>      | <b>61.997,22</b>   | <b>19.397,22</b>  |

### 14.- OTRA INFORMACIÓN

La administración de la Fundación corresponde a un Patronato cuyos cargos son gratuitos. Por lo tanto la Fundación no ha satisfecho ninguna remuneración a los miembros del Patronato, ni les ha concedido anticipo o crédito alguno. Tampoco tiene obligaciones contraídas en materia de fondos de pensiones, seguros de vida u otros similares.

Como se comentó en el apartado 2 de la presente memoria, a continuación se acompañan el Balance y la Cuenta de Pérdidas y Ganancias del ejercicio 2007:

**BALANCES ABREVIADOS DE LOS EJERCICIOS ANUALES CERRADOS EL 31 DE DICIEMBRE**  
(Expresados en Euros)

|   | 31/12/2007        | 31/12/2006        | PASIVO  | 31/12/2007        | 31/12/2006        |
|---|-------------------|-------------------|---|-------------------|-------------------|
| <b>ACTIVO</b>                             | <b>31/12/2007</b> | <b>31/12/2006</b> |   | <b>31/12/2007</b> | <b>31/12/2006</b> |
| <b>ACTIVO CIRCULANTE</b>                  | <b>85.277,40</b>  | <b>131.113,38</b> | <b>FONDOS PROPIOS</b>                         | <b>80.356,84</b>  | <b>86.497,48</b>  |
| Usuarios y otros deudores de la actividad | 62.418,27         | 51.972,66         | Dotación Fundacional                          | 12.020,24         | 12.020,24         |
| Otros deudores                            | 8.041,55          |                   | Remanente                                     | 74.477,24         | 72.240,12         |
| Tesorería                                 | 14.817,58         | 64.890,72         | Excedente del ejercicio (positivo o negativo) | -6.140,64         | 2.237,12          |
| Ajustes por periodificación               |                   | 14.250,00         | <b>ACREEDORES A CORTO PLAZO</b>               | <b>4.920,56</b>   | <b>44.615,90</b>  |
|   |                   |                   | Beneficiarios-Acreedores                      |                   | 6.000,00          |
|   |                   |                   | Acreedores Comerciales                        | 2.022,97          | 36.492,05         |
|   |                   |                   | Otras deudas no comerciales                   | 2.897,59          | 2.123,85          |
| <b>TOTAL ACTIVO</b>                       | <b>85.277,40</b>  | <b>131.113,38</b> | <b>TOTAL PASIVO</b>                           | <b>85.277,40</b>  | <b>131.113,38</b> |

**CUENTAS DE RESULTADOS ABREVIADAS DE LOS EJERCICIOS ANUALES CERRADOS EL 31 DE DICIEMBRE**  
(Expresadas en Euros)

|  | <u>31/12/2007</u> | <u>31/12/2006</u> | <u>31/12/2007</u>                              | <u>31/12/2006</u> |
|--|-------------------|-------------------|--|-------------------|
| <b>GASTOS</b>                                | <b>48.947,71</b>  | <b>40.962,88</b>  | <b>INGRESOS</b>                                |                   |
| Ayudas monetarias y otros                    | 17.297,59         | 14.400,00         | Ingresos de la entidad por la actividad propia | 42.807,07         |
| Otros gastos                                 | 31.650,12         | 26.562,88         |  | 43.200,00         |
| <b>RESULTADO POSITIVO DE EXPLOTACION</b>     | <b>0</b>          | <b>2.237,12</b>   | <b>RESULTADO NEGATIVO DE EXPLOTACION</b>       | <b>6.140,64</b>   |
| <b>RESULTADO POSITIVO DE LAS ACTIVIDADES</b> | <b>0</b>          | <b>2.237,12</b>   | <b>RESULTADO NEGATIVO DE LAS ACTIVIDADES</b>   | <b>6.140,64</b>   |
|  |                   |                   |  | <b>0,00</b>       |

## 15.- MEMORIA ECONÓMICA.-

Información correspondiente al artículo 3.1 R.D.: 1270/2003 de 10 de octubre, en cumplimiento de lo establecido en la Ley 49/2002:

- Artículo 3.1.a.

| RENTAS                                | LEY<br>49/2002                 | RENTA<br>TOTAL   | INGRESOS         | GASTOS           |
|---------------------------------------|--------------------------------|------------------|------------------|------------------|
| Subvenciones,<br>donaciones y legados | art.6.1ª) y<br>c)<br>art. 6.2º | 10.843,22        | 61.800,00        | 50.956,78        |
| Ingresos financieros                  |                                | 197,22           | 197,22           |                  |
| <b>TOTAL</b>                          |                                | <b>11.040,44</b> | <b>61.997,22</b> | <b>50.956,78</b> |

- Artículo 3.1.b.

| ACTIVIDAD                             | ESTUDIO<br>TURISMO | PREMIO<br>ENSAYO  | PREMIO<br>BACHILLERATO | GASTOS E<br>INGRESOS<br>GENERALES | TOTAL            |
|---------------------------------------|--------------------|-------------------|------------------------|-----------------------------------|------------------|
| Ayudas monetarias y otros             |                    | 7.317,07          | 10.243,80              |                                   | 17.560,87        |
| Otros gastos                          | 12.150,00          | 14.493,55         | 3.813,97               | 2.938,39                          | 33.395,91        |
| <b>GASTOS</b>                         | <b>12.150,00</b>   | <b>21.810,62</b>  | <b>14.057,77</b>       | <b>2.938,39</b>                   | <b>50.956,78</b> |
| Subvenciones,<br>donaciones y legados | 18.000,00          |                   |                        | 43997,22                          | 61.997,22        |
| <b>INGRESOS</b>                       | <b>18.000,00</b>   | <b>0,00</b>       | <b>0,00</b>            | <b>43.997,22</b>                  | <b>61.997,22</b> |
| <b>RESULTADO</b>                      | <b>5.850,00</b>    | <b>-21.810,62</b> | <b>-14.057,77</b>      | <b>41.058,83</b>                  | <b>11.040,44</b> |

- Artículo 3.1.c.:

Ver nota 11 de esta memoria abreviada.

- Artículo 3.1.d.: No aplica

- Artículo 3.1.e.: No aplica

- Artículo 3.1.f.: No aplica

FUNDACIÓN DE MUNICIPIOS PABLO DE OLAVIDE  
Cuentas Anuales Ejercicio 2008

- Artículo 3.1.g.: No aplica
- Artículo 3.1.h.: No aplica
- Artículo 3.1.i.:

Indicación de la previsión estatutaria relativa al destino del patrimonio de la Fundación en caso de disolución (artículos 27 y 28 de los Estatutos de la Fundación de Municipios Pablo de Olavide):

**Art. 27**

Cuando la Fundación no pueda cumplir los fines propuestos en sus Estatutos y en los demás casos establecidos por la Ley, el Patronato acordará su extinción por mayoría cualificada de dos tercios de sus miembros, designando a su efecto una Comisión Liquidadora con los poderes adecuados y elevando el acuerdo de extinción al Protectorado con el oportuno expediente a los efectos de su ratificación. La extinción de la Fundación debe ser ratificada por el Protectorado conforme a lo que determine la legislación vigente.

**Art. 28**

1- Una vez extinguida la Fundación, excepto en caso de fusión, se procederá a la apertura de un procedimiento de liquidación, que se realizará por el patronato, bajo el control del Protectorado. Terminado el procedimiento se formará el oportuno balance de liquidación, que deberá ser aprobado por el Patronato y sometido a ratificación por el Protectorado.

2- Concluida la liquidación, se hará constar en el Registro de Fundaciones de Andalucía su baja, a solicitud del Patronato.

3- Una vez satisfechas todas sus obligaciones, el remanente de los bienes será entregado a la Universidad Pablo de Olavide.





## Cuentas Anuales Fundación Conocimiento y Cultura

FUNDACIÓN CONOCIMIENTO Y CULTURA-UNIVERSIDAD PABLO DE OLAVIDE  
Cuentas Anuales Ejercicio 2008

| ACTIVO   | Notas de la Memoria | Ejercicio 2008    | PATRIMONIO NETO Y PASIVO                              | Notas de la Memoria | Ejercicio 2008    |
|--|---------------------|-------------------|---|---------------------|-------------------|
| <b>ACTIVO NO CORRIENTE</b>                       |                     | <b>0</b>          | <b>PATRIMONIO NETO</b>                                |                     | <b>136.425,83</b> |
| Inmovilizado intangible                          |                     |                   | <b>FONDOS PROPIOS-</b>                                | 7                   |                   |
| Inmovilizado material                            |                     |                   | Dotación fundacional                                  |                     | 74.010,00         |
| Inversiones en empresas y entidades del grupo    |                     |                   | Aportaciones patronos                                 |                     | -2.624,42         |
| Inversiones financieras a largo plazo            |                     |                   | Reservas  |                     | 290,17            |
|  |                     |                   | Excedentes de ejercicios anteriores                   |                     | 64.750,08         |
|  |                     |                   | Excedente del ejercicio                               |                     | <b>0</b>          |
|  |                     |                   | <b>SUBVENCIONES, DONACIONES Y LEGADOS RECIBIDOS-</b>  |                     |                   |
|  |                     |                   | <b>PASIVO NO CORRIENTE</b>                            |                     |                   |
| <b>ACTIVO CORRIENTE</b>                          |                     | <b>415.057,29</b> | <b>PASIVO CORRIENTE</b>                               |                     | <b>278.631,46</b> |
| Existencias                                      |                     |                   | Provisiones a corto plazo                             |                     |                   |
| Deudores comerciales y otras cuentas a cobrar    |                     | <b>389.471,38</b> | Deudas a corto plazo                                  | 8.2                 | <b>9.125,19</b>   |
| Usuarios y otros deudores de la actividad propia |                     | 389.440,00        | Deudas con entidades de crédito                       |                     | 9.125,19          |
| Clientes, empresas del grupo y asociadas         | 5                   |                   | Otros pasivos financieros                             |                     | <b>269.506,27</b> |
| Personal   |                     |                   | <b>Acreedores comerciales y otras cuentas a pagar</b> | <b>8.1</b>          | 22.015,27         |
| Otros créditos con las Administraciones Públicas |                     | 31,38             | Proveedores   |                     |                   |
| <b>Inversiones financieras a corto plazo</b>     |                     |                   | Proveedores, empresas del grupo y asociadas           |                     | 247.491,00        |
| Otros activos financieros                        |                     |                   | Beneficiarios-Acreedores varios                       |                     |                   |
| Personal   |                     |                   | Personal  |                     |                   |
| <b>Periodificaciones a corto plazo</b>           |                     |                   | Otras deudas con las Administraciones Públicas        |                     |                   |
| Efectivo y otros activos líquidos equivalentes   | 6                   | <b>25.585,91</b>  | <b>Periodificaciones a corto plazo</b>                |                     |                   |
| <b>TOTAL ACTIVO</b>                              |                     | <b>415.057,29</b> | <b>TOTAL PATRIMONIO NETO Y PASIVO</b>                 |                     | <b>415.057,29</b> |



**CUENTA DE PÉRDIDAS Y GANANCIAS ABREVIADA CORRESPONDIENTE AL EJERCICIO TERMINADO EL 31 DE DICIEMBRE DE 2008**

(Euros)

|  | Notas de la memoria | (Debe)                  |
|--|---------------------|-------------------------|
|  |                     | Haber<br>Ejercicio 2008 |
| <b>OPERACIONES CONTINUADAS</b>   |                     |                         |
| <b>Ingresos de la entidad por la actividad propia</b>                                    | <b>10.1</b>         | <b>461.036,00</b>       |
| <b>Ventas y otros ingresos ordinarios de la actividad mercantil</b>                      |                     |                         |
| <b>Trabajos realizados por la entidad para su activo</b>                                 |                     |                         |
| <b>Aprovisionamientos</b>  |                     |                         |
| <b>Gastos de personal</b>  |                     |                         |
| Sueldos, salarios y asimilados   |                     |                         |
| Cargas sociales  |                     |                         |
| <b>Otros gastos de explotación</b>   |                     | <b>(396.298,28)</b>     |
| Servicios exteriores   | <b>10.2.b)</b>      | (506,03)                |
| Tributos   |                     |                         |
| Pérdidas, deterioro y variación de provisiones por operaciones comerciales               |                     |                         |
| Ayudas monetarias  | <b>10.2.a)</b>      | (395.792,25)            |
| <b>Amortización del inmovilizado</b>   |                     |                         |
| <b>Excesos de provisiones</b>  |                     |                         |
| <b>Otros resultados</b>  |                     |                         |
| <b>RESULTADO DE EXPLOTACIÓN</b>  |                     | <b>64.737,72</b>        |
| <b>Ingresos financieros</b>  |                     | <b>12,36</b>            |
| De valores negociables y otros instrumentos financieros                                  |                     |                         |
| - En terceros  | <b>10.1</b>         | 12,36                   |
| <b>Gastos financieros</b>  |                     |                         |
| Por deudas con terceros  |                     |                         |
| <b>Deterioro y resultado por enajenaciones de instrumentos financieros</b>               |                     |                         |
| Deterioros y pérdidas  |                     |                         |
| <b>RESULTADO FINANCIERO</b>  |                     | <b>12,36</b>            |
| <b>RESULTADO ANTES DE IMPUESTOS</b>  |                     | <b>64.750,08</b>        |
| Impuestos sobre beneficios   |                     |                         |
| <b>RESULTADO DEL EJERCICIO PROCEDENTE DE OPERACIONES CONTINUADAS</b>                     |                     | <b>64.750,08</b>        |
| <b>OPERACIONES INTERRUMPIDAS</b>   |                     |                         |
| <b>RESULTADO DEL EJERCICIO PROCEDENTE DE OPERACIONES INTERRUMPIDAS NETO DE IMPUESTOS</b> |                     |                         |
| <b>RESULTADO DEL EJERCICIO</b>   |                     | <b>64.750,08</b>        |

## MEMORIA CORRESPONDIENTE AL EJERCICIO ANUAL TERMINADO AL TERMINADO EL 31 DE DICIEMBRE DE 2008

### 1.- ACTIVIDAD DE LA SOCIEDAD

La Fundación Conocimiento y Cultura-Universidad Pablo de Olavide (en adelante, la Fundación) se constituye el 1 de febrero de 2.006, como fundación universitaria de apoyo a la actividad académica, investigadora, cultural y social de la Universidad Pablo de Olavide, otorgándose la escritura pública ante el notario de Sevilla D. Pablo Gutiérrez-Alviz y Conradi. Su domicilio social se encuentra en Sevilla, autovía A-376, Km. 1 en las dependencias de la Universidad Pablo de Olavide.

El ámbito territorial de actuación se establece en la Comunidad Autónoma de Andalucía, sin perjuicio de que pueda realizar actividades fuera de la misma. Tiene por beneficiarios los miembros de la comunidad Universitaria Pablo de Olavide y los ciudadanos que puedan participar de los fines de la Fundación.

La Fundación tiene por fin el fomento y la promoción de la investigación, actividades académicas universitarias, el desarrollo de la infraestructura científica y el apoyo de la acción social y cultural en Andalucía a través de la Universidad Pablo de Olavide. Para la consecución de sus fines la Fundación podrá desarrollar, entre otras, las siguientes actividades:

- a) Financiar cátedras, seminarios, laboratorios y títulos propios de la Universidad.
- b) Establecer ayudas y becas a la investigación.
- c) Instituir premios para trabajos y méritos determinados.
- d) Subvencionar actividades y becas a estudiantes.
- e) Financiar la publicación de trabajos de investigación.
- f) Desarrollar actividades culturales, de cooperación y promoción social.
- g) Financiar infraestructuras.
- h) Cualesquiera otros fines no mencionados y que cooperen a la consecución del objeto fundacional.

Durante el ejercicio 2008 la Fundación ha iniciado su actividad, desarrollando las siguientes líneas de actuación:

- Fomento a la Investigación: Colaboración con tres proyectos de Investigación de la Universidad Pablo de Olavide, así como la financiación de tres becas de investigación incorporadas como acciones especiales al Plan Propio de Investigación de la Universidad Pablo de Olavide.
- Incentivo al estudio: Patrocinio de premios al rendimiento académico correspondiente al curso académico 2006/07, tanto a los mejores expedientes de los estudiantes de la Universidad Pablo de Olavide, como a las mejores calificaciones de acceso a la Universidad.
- Contribución a la movilidad académica: Colaboración con programas de estancias investigadoras en Universidades extranjeras.
- Apoyo a la difusión del Conocimiento: Colaboración económica con el Congreso Nacional

celebrado durante el 2008 sobre Educación, programa Conocimiento y Cultura en los Centros de Enseñanza Secundaria, colaboración en cursos, seminarios y jornadas.

- Colaboración con la ubicación del Centro de Estudios del Deporte de Dos Hermanas y realización de estudios sobre la repercusión del deporte.
- Colaboración con proyectos culturales relacionados con la igualdad de género y protección de medio ambiente.
- Apoyo a la infraestructura del Centro Cultural Olavide en Carmona.

## **2.- BASES DE PRESENTACION DE LAS CUENTAS ANUALES.**

### **2.1 Imagen fiel.**

Las cuentas anuales adjuntas han sido obtenidas de los registros contables de la Fundación, que incluyen la totalidad de las transacciones realizadas por la misma (actividades propias de la Fundación y actividades de carácter mercantil), y se presentan de acuerdo con el Real Decreto 1514/2007 por el que se aprueba el Plan General de Contabilidad, así como de acuerdo con el Real Decreto 776/1998, de 30 de abril, por el que se aprueban las normas de adaptación del Plan General de Contabilidad a las entidades sin fines lucrativos y las normas de información presupuestaria de estas entidades, de forma que muestran la imagen fiel del patrimonio, de la situación financiera y de los resultados de la Fundación en todo aquello que no se oponga a lo dispuesto en el Código de Comercio, Texto refundido de la Ley de Sociedades Anónimas, Ley de Sociedades de Responsabilidad Limitada y el propio Plan General de Contabilidad.

Las cuentas anuales adjuntas correspondientes al ejercicio terminado al 31 de diciembre de 2008, que han sido formuladas por la Presidencia de la Fundación, se presentarán para su aprobación al Patronato de la Entidad y posteriormente al Protectorado de la Fundación, estimándose que serán depositadas en el Registro de Fundaciones sin ninguna modificación.

### **2.2 Principios no obligatorios aplicados.**

No se han aplicado principios contables no obligatorios. Se han formulado estas cuentas anuales teniendo en consideración la totalidad de los principios y normas contables de aplicación obligatoria que tienen un efecto significativo en dichas cuentas anuales. No existe ningún principio contable que siendo obligatorio, haya dejado de aplicarse.

### **2.3 Aspectos derivados de la transición a las nuevas normas contables.**

Con fecha 20 de noviembre de 2007 se publicó el R.D. 1514/2007, por el que se aprueba el nuevo Plan General de Contabilidad que ha entrado en vigor el día 1 de enero de 2008 y cuya aplicación es obligatoria para los ejercicios iniciados a partir de su entrada en vigor.

El mencionado Real Decreto establece que las primeras cuentas anuales que se elaboren conforme a los criterios contenidos en el mismo se considerarán cuentas anuales iniciales y, por lo tanto, no recogerán cifras comparativas del ejercicio anterior, si bien se permite presentar información comparativa del ejercicio inmediato anterior siempre que la misma se adapte al nuevo plan. Adicionalmente, el Plan contiene diversas disposiciones transitorias en las cuales se permiten

distintas opciones en la aplicación, por primera vez, de la nueva norma contable, así como la adopción voluntaria de determinadas excepciones en dicho proceso de aplicación inicial.

A los efectos de la obligación establecida en el art. 35.6 del Código de Comercio y a los efectos derivados de la aplicación del principio de uniformidad y del requisito de comparabilidad, las cuentas anuales correspondientes al ejercicio terminado el 31 de diciembre de 2008 se consideran como cuentas anuales iniciales, por lo que no es obligatorio reflejar cifras comparativas.

Sin perjuicio de lo anterior, tal y como establece el R.D. 1514/2007, a continuación se incluyen el balance y la cuenta de pérdidas y ganancias correspondientes al ejercicio 2007, aprobadas por el Patronato de la Fundación en su reunión de fecha 19 de junio de 2008. Dichos estados contables fueron elaborados conforme a las normas establecidas en el R.D. 1643/1990 de 20 de diciembre – PGC (90).

La Sociedad ha elegido como fecha de transición al Nuevo Plan General de Contabilidad el 1 de enero de 2008.

A continuación, y de acuerdo con la normativa vigente, se presenta la conciliación entre el Patrimonio neto al 1 de enero de 2008 elaborado conforme al PGC (90) y el Patrimonio neto a esa misma fecha elaborado de acuerdo con las nuevas normas contables establecidas en el R.D. 1514/2007:

|   | Euros            |
|---|------------------|
| <b>Patrimonio neto al 1 de enero de 2008 según PGC(90) (*)</b>                            | <b>74.300,17</b> |
| Impactos por transición al Nuevo Plan General de Contabilidad (Gastos de Establecimiento) | -2.624,42        |
| <b>Patrimonio neto al 1 de enero de 2008 según NPGC</b>                                   | <b>71.675,75</b> |

(\*) Obtenido de las cuentas anuales al 31 de diciembre de 2007, preparadas de acuerdo con principios y normas de contabilidad aplicables en dicha fecha.

La nueva normativa contable supone, con respecto a la que se encontraba vigente al 31 de diciembre de 2007, importantes cambios en las políticas contables, criterios de valoración, forma de presentación e información a incorporar en las cuentas anuales. No obstante, dicha normativa no ha afectado significativamente a las prácticas contables que venía aplicando la Fundación.

#### 2.4 Agrupación de partidas.

Se han mantenido los modelos de presentación de cuentas previstas en la legislación vigente, no existiendo agrupación de partidas de ningún tipo.

## 2.5 Cambios en criterios contables.

Durante el ejercicio 2008 no se han producido cambios de criterios contables significativos respecto a los criterios aplicados en el ejercicio 2007.

## 2.6 Corrección de errores.

En la elaboración de las cuentas anuales adjuntas no se ha detectado ningún error significativo que haya supuesto la reexpresión de los importes incluidos en las cuentas anuales del ejercicio 2007.

## 3.- EXCEDENTE DEL EJERCICIO.

La Presidencia de la Fundación solicita al Patronato el traspaso del resultado del ejercicio a la partida de Remanente.

## 4.- NORMAS DE REGISTRO Y VALORACION.

Las principales normas de registro y valoración utilizadas por la Fundación en la elaboración de sus cuentas de acuerdo con las establecidas por el Real Decreto 1514/2007 por el que se aprueba el Plan General de Contabilidad, así como por el Real Decreto 776/1998, de 30 de abril, por el que se aprueban las normas de adaptación del Plan General de Contabilidad a las entidades sin fines lucrativos en lo que no se oponga al Plan General de Contabilidad, han sido las siguientes

### a) Subvenciones, donaciones y legados

Para la contabilización de las subvenciones, donaciones y legados recibidos la Fundación sigue los criterios siguientes:

- a) Subvenciones, donaciones y legados de capital no reintegrables: Se valoran por el valor razonable del importe o el bien concedido, en función de si son de carácter monetario o no, y se imputan a resultados en proporción a la dotación a la amortización efectuada en el periodo para los elementos subvencionados o, en su caso, cuando se produzca su enajenación o corrección valorativa por deterioro, con excepción de las recibidas de socios o propietarios que se registran directamente en los fondos propios y no constituyen ingreso alguno.
- b) Subvenciones de carácter reintegrables: Mientras tienen el carácter de reintegrables se contabilizan como pasivos.
- c) Subvenciones de explotación: Se abonan a resultados en el momento en que se conceden excepto si se destinan a financiar déficit de explotación de ejercicios futuros, en cuyo caso se imputarán en dichos ejercicios. Si se conceden para financiar gastos específicos, la imputación se realizará a medida que se devenguen los gastos financiados.

**b) Impuesto sobre beneficio**

Con la entrada en vigor de la Ley 49/2002, de 23 de Diciembre, de régimen fiscal de las entidades sin fines lucrativos y de los incentivos fiscales al mecenazgo, de aplicación al IAT, según la disposición adicional segunda, en lo que se refiere al Impuesto sobre Sociedades, para el periodo impositivo 2008, y según los artículos 6 y 7 de dicha Ley, la totalidad de las rentas obtenidas por la Fundación se encuentran exentas del Impuesto sobre Sociedades, por lo que al ajustar el resultado contable, la base imponible del impuesto es nula, y por lo tanto no se ha contabilizado ni registrado importe alguno por este concepto.

**c) Ingresos y gastos**

Los ingresos y gastos se imputan en función del criterio de devengo, es decir, cuando se produce la corriente real de bienes y servicios que los mismos representan, con independencia del momento en que se produzca la corriente monetaria o financiera derivada de ellos. Dichos ingresos se valoran por el valor razonable de la contraprestación recibida, deducidos descuentos e impuestos.

El reconocimiento de los ingresos por ventas se produce en el momento en que se han transferido al comprador los riesgos y beneficios significativos inherentes a la propiedad del bien vendido, no manteniendo la gestión corriente sobre dicho bien, ni reteniendo el control efectivo sobre el mismo.

En cuanto a los ingresos por prestación de servicios, éstos se reconocen considerando el grado de realización de la prestación a la fecha de balance, siempre y cuando el resultado de la transacción pueda ser estimado con fiabilidad.

Las subvenciones, donaciones, legados y ayudas se contabilizan tal y como se ha descrito en el apartado e) de esta misma nota.

**d) Indemnizaciones por despido**

De acuerdo con la legislación vigente, la Fundación está obligada al pago de indemnizaciones a aquellos empleados con los que, bajo ciertas condiciones, rescinda sus relaciones laborales. El balance de situación adjunto al 31 de diciembre de 2008 no incluye provisión alguna por estos conceptos, ya que no se espera que se produzcan despidos de importancia en el futuro.

**e) Elementos patrimoniales de naturaleza medioambiental**

Las inversiones en relación con el medioambiente siguen los mismos criterios generales que los aplicados en la contabilización del resto de inversiones. A 31 de diciembre de 2008 no se estiman riesgos significativos en materia medioambiental como consecuencia de la actividad

de la Fundación, por lo que no se considera necesario constituir una provisión por este concepto en el pasivo del balance de situación a dicha fecha.

Durante el ejercicio 2008 no se han identificado costes ni inversiones medioambientales de importancia para la Fundación.

## 5.- USUARIOS Y OTROS DEUDORES DE LA ACTIVIDAD PROPIA

El saldo de esta partida representa las aportaciones presupuestarias de los patronos pendientes de cobro a 31/12/2008 para la financiación de las actividades realizadas durante el ejercicio.

El desglose de esta partida es el siguiente:

|                                      | <b>Euros</b>   |
|--------------------------------------|----------------|
| Cajasol-Fundación                    | 149.440        |
| Excmo. Ayto. de Dos Hermanas         | 240.000        |
| <b>Total Usuarios Patrocinadores</b> | <b>389.440</b> |

## 6.- TESORERIA

El importe de este epígrafe corresponde al saldo existente en la cuenta corriente de libre disposición mantenida en la entidad CajaSol.

## 7.- FONDOS PROPIOS

La Dotación Fundacional por importe de 74.010 euros, fue aportada por los patronos según el siguiente detalle:

|                                       |               |
|---------------------------------------|---------------|
| Ayuntamiento de Alcalá de Guadaira    | 10.000        |
| Universidad Pablo de Olavide          | 10.000        |
| Cajasol-Fundación                     | 9.000         |
| Ayuntamiento de Carmona               | 6.000         |
| Ayuntamiento de Dos Hermanas          | 6.000         |
| Ayuntamiento de Sevilla               | 6.000         |
| Diputación de Sevilla                 | 6.000         |
| Diputación de Sevilla                 | 6.000         |
| Empresa Pública de Suelo de Andalucía | 6.000         |
| Pedro Romero, SA                      | 3.000         |
| Fundación Cruzcampo                   | 3.000         |
| Fundación Valentín de Madariaga y Oya | 3.000         |
| Iturri, SA                            | 3.000         |
| Miguel Gallego, SA                    | 3.000         |
| Jaime Ybarra Lloset                   | <u>10</u>     |
| <b>Total</b>                          | <b>74.010</b> |

FUNDACIÓN CONOCIMIENTO Y CULTURA-UNIVERSIDAD PABLO DE OLAVIDE  
Cuentas Anuales Ejercicio 2008

Los movimientos en los fondos propios durante el ejercicio 2008 son los que se muestran a continuación:

|                                     | Euros                 |  |                          |                       |
|-------------------------------------|-----------------------|--|--------------------------|-----------------------|
|                                     | Saldos al<br>01.01.08 | Aplicación<br>del excedente<br>del ejercicio<br>anterior | Excedente al<br>31.12.08 | Saldos al<br>31.12.08 |
| Dotación fundacional                | 74.010,00             |  |                          | 74.010,00             |
| Aportaciones patronos               |                       |  |                          |                       |
| Reservas por cambio Plan Contab.    |                       |  |                          | -2.624,42             |
| Excedentes de ejercicios anteriores | 39,70                 | 250,47   |                          | 290,17                |
| Excedente del ejercicio             | 250,47                |  | 64.750,08                | 64.750,08             |
| <b>Total fondos propios</b>         | <b>74.300,17</b>      |  |                          | <b>136.425,83</b>     |

## 8.- ACREEDORES A CORTO PLAZO

8.1.- El saldo de **Acreeedores Comerciales** a 31 de diciembre de 2008 presenta el siguiente desglose:

|   | <b>Euros</b>   |
|---|----------------|
| Universidad Pablo de Olavide                      | 231.987        |
| Fundación Universidad-Sociedad                    | 8.904          |
| Fundación de Municipios                           | 6.600          |
| <b>Total entidades beneficiarias</b>              | <b>247.491</b> |
| Proveedores y acreedores por prestación servicios | 22.015         |
| <b>Total Otros Acreedores comerciales</b>         |                |
| <b>Total Acreedores Comerciales</b>               | <b>269.506</b> |

El saldo mantenido con la Universidad Pablo de Olavide como entidad beneficiaria acreedora se corresponde con las colaboraciones con los Programas de Movilidad Académicas, Proyectos de Investigación, Centro Cultural Olavide en Carmona, actividades culturales y Centro de Deportes en Dos Hermanas emprendidos durante el ejercicio 2008 por la Universidad Pablo de Olavide.

El importe acreedor de Fundación Universidad-Sociedad proviene de la colaboración con los programas gestionados por esta fundación: Cursos de Verano de Olavide en Carmona y Curso de Creación de empresas.

8.2.- El saldo de **Otras deudas no comerciales** a 31 de diciembre de 2008 presenta el siguiente desglose:

|   |            |
|---|------------|
| Cuenta mantenida con Fundación Universidad-Sociedad | 9.125,19 € |
|---|------------|

Corresponde a una deuda a c/p derivada de un traspaso de fondos de la Fundación Universidad-Sociedad de la Universidad Pablo de Olavide a la Fundación Conocimiento y Cultura para hacer frente a unos pagos inmediatos debido a una situación de poca liquidez transitoria.



## 9.- SITUACIÓN FISCAL

La Fundación Conocimiento y Cultura Universidad Pablo de Olavide, es una entidad sin fin lucrativo acogida al régimen tributario especial establecido en la Ley 49/2002, ya que tiene afectado de modo duradero su patrimonio a la realización de fines de interés general, al amparo del artículo 2 de la citada Ley.

La Fundación tiene derecho a disfrutar del régimen fiscal especial, que consiste básicamente en la exención del Impuesto sobre Sociedades para las rentas obtenidas procedentes de explotaciones económicas, siempre que las mismas se desarrollen en cumplimiento de su objeto social o finalidad específica, según lo dispuesto en el artículo 7 de la Ley 49/2002, puesto que desde la fundación se destinan a la realización de los fines que le son propios los ingresos que se obtienen por cualquier concepto en el plazo marcado por la Ley 10/2005, tres años contados desde el cierre del ejercicio en que se obtuvieron los ingresos, una vez deducidos en su caso los impuestos correspondientes a las mismas.

La base imponible de la fundación se determina mediante la realización del oportuno ajuste al resultado contable de manera que solo se computan las rentas sujetas, aplicándose las normas generales del Impuesto sobre Sociedades. No obstante, no se considerarán partidas deducibles, además de los gastos establecidos con carácter general en la Ley del Impuesto sobre Sociedades, los siguientes:

- a) los gastos imputables exclusivamente a las rentas exentas.
- b) Las cantidades destinadas a la amortización de elementos patrimoniales no afectos a la actividad económica sometidas a gravamen.
- c) Las cantidades que constituyan aplicación de resultados.
- d) Los gastos que según el artículo 14 de la LIS no tengan el carácter de deducibles.

No existen diferencias entre el resultado contable y la base imponible del Impuesto sobre Sociedades.

## 10.- INGRESOS Y GASTOS

### 10.1 Ingresos.-

El detalle de los ingresos totales según su naturaleza es el siguiente:

|  | <b>Euros</b>      |
|--|-------------------|
| Ingresos de la Entidad por la actividad propia | 461.036,00        |
| Ingresos financieros                           | 12,36             |
| <b>Total Ingresos</b>                          | <b>461.048,36</b> |

Los ingresos de la Entidad por la actividad propia provienen únicamente de la partida de subvenciones, donaciones y legados que recoge las aportaciones presupuestarias de determinados patronos según el siguiente desglose:

|                              | <b>Euros</b>   |
|------------------------------|----------------|
| ExcmoAyto de Dos Hermanas    | 236.000(*)     |
| Fundación Cajasol            | 149.440        |
| Universidad Pablo de Olavide | 75.596         |
| <b>Total aportaciones</b>    | <b>461.036</b> |

(\*) incluye la aportación para el ejercicio 2008 por 240.000 € y una regularización por la aportación del ejercicio 2007.

Los ingresos financieros proceden de la liquidación de intereses de la cuenta bancaria mantenida por la fundación.

## **10.2 Gastos.-**

### **a) Ayudas monetarias y otros gastos de gestión.-**

En este epígrafe se recoge el importe de las prestaciones de carácter monetario concedidas a personas físicas y entidades beneficiarias en cumplimiento de los fines propios de la Fundación. En concreto tiene el siguiente desglose:

|   | <b>Euros</b>   |
|---|----------------|
| Colaboraciones con Proyectos Investigación          | 158.200        |
| Colaboraciones con Infraestructuras y Equipamientos | 81.000         |
| Colaboraciones con Programas Movilidad Académica    | 71.400         |
| Colaboraciones en Actividades Culturales            | 39.752         |
| Premios al Rendimiento Académico                    | 33.537         |
| Colaboraciones en Congresos                         | 6.000          |
| Colaboraciones con Programas de Formación           | 5.904          |
| <b>Total Ayudas Monetarias</b>                      | <b>395.793</b> |

### **b) Otros gastos de explotación.-**

Presentan el siguiente desglose:

|                                    | <b>Euros</b> |
|------------------------------------|--------------|
| Representación                     | 117          |
| Servicios bancarios                | 389          |
| <b>Total gastos de Explotación</b> | <b>506</b>   |

## 11.- APLICACIÓN DE ELEMENTOS PATRIMONIALES A FINES PROPIOS

### Destino de Rentas a cumplimiento de fines fundacionales (Ley 10/2005)

| Ejercicio    | BASE PARA LA APLICACIÓN DEL ARTÍCULO 38 LEY 10/2005 | Recursos destinados a cumplimiento de fines en el ejercicio | RECURSOS EN CUMPLIMIENTO DE FINES REGISTRADOS EN LA CONTABILIDAD DEL EJERCICIO |   |  |  | DIFERENCIA: Recursos registrados en exceso (+) o defecto (-) s/ recursos destinables propuestos. | 2008            |                   |            | Total recursos destinados hechos efectivos | % (artº 38 Ley 10/2005) |               |
|--------------|---|---|--|---|--|--|--|-----------------|-------------------|------------|--|-------------------------|---------------|
|              |   |   | Gastos act. propia devengados en el ejercicio                                  | Inversiones realizadas en la actividad propia en el ejercicio | TOTAL RECURSOS REGISTRADOS A CUMPLIMIENTO DE FINES EN EL EJERCICIO | % Recursos registrados s/Base para la aplicación del artículo 38 |  | 2006            | 2007              | 2008       |  |                         |               |
| 2006         | 39,70   | 39,70   | 0,00   | 3.936,63  | 3.936,63   | 9915,94%   | 3.896,93   | 3.936,63        | -3.896,93         |            |  | 39,70                   | 100,00%       |
| 2007         | 438.719,89  | 438.719,89  | 437.157,21   | 0,00  | 437.157,21   | 99,64%   | 2.334,25   |                 | 441.054,14        |            |  | 441.054,14              | 100,53%       |
| 2008         | 461.048,36  | 461.048,36  | 396.298,28   | 0,00  | 396.298,28   | 85,96%   | -62.415,83   |                 |                   | 396.298,28 |  | 396.298,28              | 85,96%        |
| <b>TOTAL</b> | <b>899.807,95</b>                                   | <b>899.807,95</b>   | <b>833.455,49</b>  | <b>3.936,63</b>   | <b>837.392,12</b>  | <b>93,06%</b>  |  | <b>3.936,63</b> | <b>437.157,21</b> |            | <b>8</b>                                   | <b>837.392,12</b>       | <b>93,06%</b> |

## 12.- OTRA INFORMACIÓN

El Patronato de la Fundación Conocimiento y Cultura se compone de un Presidente, cargo que recae sobre la persona que ostente el de Rector de esta Universidad, un Vicepresidente Ejecutivo, un Secretario y un número de vocales entre 9 y 25. La composición del Patronato es la siguiente:

- Sr. Presidente: Don Juan Jiménez Martínez, Rector Magnífico de la Universidad Pablo de Olavide.
- Sr. Vicepresidente Ejecutivo: Don Manuel Alejandro Cardenete Flores.
- Sra. Secretaria: Doña María Holgado González, Adjunta al Secretario General de la Universidad Pablo de Olavide.
- Vocal: Ilma. Sra. Doña Rosamar Prieto-Castro García-Alix, en representación del Ayuntamiento de Sevilla.
- Vocal: Ilmo. Sr. Don Francisco Toscano Sánchez, en representación del Ayuntamiento de Dos Hermanas.
- Vocal: Ilmo. Sr. Don Antonio Gutiérrez Limones, en representación del Ayuntamiento de Alcalá de Guadaíra.
- Vocal: Excmo. Sr. Don Fernando Rodríguez Villalobos, en representación de la Excm. Diputación Provincial de Sevilla.
- Vocal: Excmo. Sr. Don Antonio Cano Luis, en representación del Ayuntamiento de Carmona.
- Vocal: Don Jorge Cara Rodríguez, en representación de la Empresa Pública de Suelo de Andalucía.
- Vocal: Don Miguel Ángel Bermudo Valero, en representación de la Fundación Cruzcampo.
- Vocal: Don Fernando Vega Holm, en representación de Cajasol-Fundación.
- Vocal: Don Luis García de Tejada, en representación de la Fundación Valentín de Madariaga y Oya.
- Vocal: Don Ginés Pastor Palomino, en representación de Iturri S.A.
- Vocal: Don Miguel Gallego Jurado, en representación de Miguel Gallego S.A.
- Vocal: Don Pedro Romero Candau, en representación de Pedro Romero S.A.
- Vocal: Don Jaime Ybarra Lloset.

La administración de la Fundación corresponde a un Patronato cuyos cargos son gratuitos. Por lo tanto la Fundación no ha satisfecho ninguna remuneración a los miembros del Patronato, ni les ha concedido anticipo o crédito alguno. Tampoco tiene obligaciones contraídas en materia de fondos de pensiones, seguros de vida u otros similares.

FUNDACIÓN CONOCIMIENTO Y CULTURA-UNIVERSIDAD PABLO DE OLAVIDE  
Cuentas Anuales Ejercicio 2008

**13.- CUADRO DE FINANCIACIÓN**

| <b>APLICACIONES</b>   | <b>2008</b>      | <b>2006</b>     | <b>ORÍGENES</b>  | <b>2008</b>      | <b>2006</b>     |
|---|------------------|-----------------|--|------------------|-----------------|
| 1. Recursos aplicados a las operaciones                               |                  | -               | 1. Recursos procedentes de las operaciones   | 64.750,08        | 1.562,68        |
| 2. Gastos de establecimiento y formalización de deudas                | -                | 3.936,63        | 2. Aportaciones  |                  | -               |
| 3. Adquisiciones de inmovilizado                                      | -                | -               | 3. Subvenciones, donaciones y legados de capital y otros                           | -                | -               |
| 4. Reducciones del fondo social o dotación fundacional                | -                | -               | 4. Deudas a largo plazo  | -                | -               |
| 5. Cancelación o traspaso a corto plazo de deudas a largo plazo       | -                | -               | 5. Enajenación de inmovilizado   | -                | -               |
| 6. Provisiones para riesgos y gastos                                  | -                | -               | 6. Cancelación anticipada o traspaso a corto plazo de inmovilizaciones financieras | -                | -               |
| <b>TOTAL APLICACIONES</b>   | <b>0,00</b>      | <b>0,00</b>     | <b>TOTAL ORÍGENES</b>  | <b>64.750,08</b> | <b>1.562,68</b> |
| EXCESO DE ORÍGENES SOBRE APLICACIONES (AUMENTO DE CAPITAL CIRCULANTE) | <b>64.750,08</b> | <b>1.562,68</b> | EXCESO DE APLICACIONES SOBRE ORÍGENES (DISMINUCIÓN DEL CAPITAL CIRCULANTE)         |                  |                 |

Anexo al cuadro de financiación para obtener los recursos generados por las operaciones:

|   |                  |
|---|------------------|
| <b><u>PERDIDAS Y GANANCIAS</u></b>        | <b>64.750,08</b> |
| Más                                       |                  |
| Amortizaciones                            | -                |
| <b><u>RECURSOS DE LAS OPERACIONES</u></b> | <b>64.750,08</b> |

| <b>VARIACIÓN DE CAPITAL CIRCULANTE</b>         | <b>2007</b>       |                      | <b>2006</b>       |                      |
|--|-------------------|----------------------|-------------------|----------------------|
|  | <b>AUMENTOS</b>   | <b>DISMINUCIONES</b> | <b>AUMENTOS</b>   | <b>DISMINUCIONES</b> |
| 1. Fundadores y otros por desembolsos exigidos | -                 | -                    | -                 | -                    |
| 2. Existencias                                 | -                 | -                    | -                 | -                    |
| 3. Deudores                                    | 108.995,93        | -                    | 264.462,91        | -                    |
| 4. Acreedores                                  | 18.036,25         | -                    | -                 | 227.310,57           |
| 5. Inversiones financieras temporales          | -                 | -                    | -                 | -                    |
| 6. Tesorería                                   | -                 | 62.282,10            | 100.257,67        | 12.389,66            |
| 7. Ajustes por periodificación                 | -                 | -                    | 23.200,00         | 23.200,00            |
| <b>TOTAL</b>                                   | <b>127.032,18</b> | <b>62.282,10</b>     | <b>264.462,91</b> | <b>262.900,23</b>    |
| <b>VARIACIÓN DEL CAPITAL CIRCULANTE</b>        | <b>64.750,08</b>  |                      | <b>1.562,68</b>   |                      |

#### **14.- INFORMACIÓN DE LA LIQUIDACIÓN DEL PRESUPUESTO (PLAN DE ACTUACIÓN)**

El Patronato de la Fundación, en su reunión celebrada el 4 de Diciembre de 2007, aprobó el plan de actuación correspondiente al ejercicio anual terminado el 31 de diciembre de 2008. Básicamente, para poder realizar una valoración del grado de cumplimiento del plan de actuación, se preparó un presupuesto económico que permitiera realizar una liquidación del mismo llegado el momento. La liquidación del mismo se presenta a continuación:

**Liquidación del presupuesto  
Ejercicio 2008**

| EPIGRAFES  | GASTOS PRESUPUESTARIOS |                   |                   | EPIGRAFES  | INGRESOS PRESUPUESTARIOS |                   |                    |
|--|------------------------|-------------------|-------------------|--|--------------------------|-------------------|--------------------|
|  | PRESUPUESTO            | REALIZACIÓN       | DESVIACIÓN        |  | PRESUPUESTO              | REALIZACIÓN       | DESVIACIÓN         |
| <b>OPERACIONES DE FUNCIONAMIENTO</b>                               |                        |                   |                   | <b>OPERACIONES DE FUNCIONAMIENTO</b>                         |                          |                   |                    |
| 1. Ayudas monetarias   | 622.240                | 395.792,25        | 226.447,75        | 1. Resultado de la explotación mercantil                     |                          |                   |                    |
| 2. Gastos por colaboraciones y del órgano de gobierno              |                        |                   |                   | 2. Cuotas de usuarios y afiliados                            |                          |                   |                    |
| 3. Consumo de la Explotación                                       |                        | 506,03            | -506,03           | 3. Ingresos de promociones, patrocinadores y colaboraciones  |                          |                   |                    |
| 4. Gastos de personal  |                        |                   |                   | 4. Subvenciones, donaciones y legados imputados al resultado | 623.100,00               | 461.036,00        | -162.064,00        |
| 5. Amortizaciones, provisiones y otros gastos                      |                        |                   |                   | 5. Otros ingresos  | 0                        |                   |                    |
| 6. Gastos financieros y gastos asimilados                          |                        |                   |                   | 6. Ingresos financieros                                      | 0                        | 12,36             | 12,36              |
| 7. Gastos extraordinarios  |                        |                   |                   | 7. Ingresos extraordinarios                                  | 0                        | 0                 | 0                  |
| <b>TOTAL GASTOS POR OPERACIONES DE FUNCIONAMIENTO</b>              | <b>622.240</b>         | <b>396.298,28</b> | <b>225.941,72</b> | <b>TOTAL INGRESOS POR OPERACIONES DE FUNCIONAMIENTO</b>      | <b>623.100,00</b>        | <b>461.048,36</b> | <b>-162.051,64</b> |
| <b>SALDO DE OPERACIONES DE FUNCIONAMIENTO (ingresos - gastos):</b> |                        |                   |                   |  |                          |                   |                    |
|  |                        |                   |                   | <b>PRESUPUESTO</b>   | <b>860,00</b>            | <b>64.750,08</b>  | <b>63.890,08</b>   |
|  |                        |                   |                   | <b>REALIZACIÓN</b>   |                          |                   | <b>DESVIACIÓN</b>  |

**BALANCES ABREVIADOS DE LOS EJERCICIOS ANUALES CERRADOS**  
**EL 31 DE DICIEMBRE DE 2007 Y 2006**  
(Expresados en Euros)

|  | <b>ACTIVO</b>     |                   | <b>PASIVO</b>                   |                   |
|--|-------------------|-------------------|---------------------------------|-------------------|
|  | <b>31/12/2007</b> | <b>31/12/2006</b> | <b>31/12/2007</b>               | <b>31/12/2006</b> |
| <b>INMOVILIZADO</b>                        | <b>2.624,42</b>   | <b>3.936,63</b>   | <b>FONDOS PROPIOS</b>           | <b>74.300,17</b>  |
| Gastos de Establecimiento                  | 2.624,42          | 3.936,63          | Dotación Fundacional            | 74.010,00         |
|  |                   |                   | Remanente                       | 39,70             |
|  |                   |                   | Excedente del ejercicio         | 250,47            |
|  |                   |                   |                                 | 39,70             |
| <b>ACTIVO CIRCULANTE</b>                   | <b>368.343,46</b> | <b>133.470,21</b> | <b>ACREEDORES A CORTO PLAZO</b> | <b>296.667,71</b> |
| Usuarios y otros deudores actividad propia | 280.253,00        |                   |                                 |                   |
| Otros deudores                             | 222,45            | 16.012,54         | Acreedores Comerciales          | 295.460,39        |
| Tesorería                                  | 87.868,01         | 100.257,67        | Otras deudas no comerciales     | 1.207,32          |
| Ajustes por periodificación                |                   | 23.200,00         |                                 |                   |
| <b>TOTAL ACTIVO</b>                        | <b>370.967,88</b> | <b>143.406,84</b> | <b>TOTAL PASIVO</b>             | <b>370.967,88</b> |
|  |                   |                   |                                 | <b>143.406,84</b> |



FUNDACIÓN CONOCIMIENTO Y CULTURA-UNIVERSIDAD PABLO DE OLAVIDE  
Cuentas Anuales Ejercicio 2008

CUENTAS DE PÉRDIDAS Y GANANCIAS ABREVIADAS DE LOS EJERCICIOS ANUALES  
CERRADO EL 31 DE DICIEMBRE DE 2007 Y 2006  
(Expresadas en Euros)

|   | Ejercicio<br>2007 | Ejercicio<br>2006 | HABER   | Ejercicio<br>2007 | Ejercicio<br>2006 |
|---|-------------------|-------------------|---|-------------------|-------------------|
| <b>GASTOS</b>   |                   |                   | <b>INGRESOS</b>   |                   |                   |
| Ayudas monetarias y otros gastos de gestión                                     | 435.018,41        |                   | Ingresos de la entidad por la actividad propia            | 438.649,00        |                   |
| Dotación amortización inmovilizado  | 1.312,21          |                   | Subvenciones, donaciones y legados                        | 438.649,00        |                   |
| Otros gastos de explotación   | 2.138,80          |                   |   |                   |                   |
| <b>RESULTADOS POSITIVOS DE EXPLOTACIÓN</b>                                      | <b>179,58</b>     | <b>0</b>          | <b>RESULTADOS NEGATIVOS DE EXPLOTACIÓN</b>                |                   | <b>0,00</b>       |
| Gastos financieros y gastos asimilados  |                   |                   | Ingresos financieros                                      | 70,89             | 39,7              |
| <b>RESULTADOS FINANCIEROS POSITIVOS</b>   | <b>70,89</b>      | <b>39,70</b>      | <b>RESULTADOS FINANCIEROS NEGATIVOS</b>                   |                   |                   |
| <b>RESULTADOS POSITIVOS ACTIVIDADES ORDINARIAS</b>                              |                   | <b>39,70</b>      | <b>RESULTADOS NEGATIVOS DE LAS ACTIVIDADES ORDINARIAS</b> |                   | <b>0,00</b>       |
| Pérdidas procedentes del inmovilizado inmaterial, material y cartera de control |                   |                   | <b>RESULTADOS EXTRAORDINARIOS NEGATIVOS</b>               |                   | <b>0,00</b>       |
| <b>RESULTADOS POSITIVOS ANTES DE IMPUESTOS</b>                                  | <b>250,47</b>     | <b>39,70</b>      | <b>RESULTADOS NEGATIVOS ANTES DE IMPUESTOS</b>            |                   | <b>0,00</b>       |
| <b>EXCEDENTE POSITIVO DEL EJERCICIO</b>   | <b>250,47</b>     | <b>39,70</b>      | <b>EXCEDENTE NEGATIVO DEL EJERCICIO</b>                   |                   | <b>0,00</b>       |





## **Cuentas Anuales Upogest, S.L.U.**

**BALANCES ABREVIADOS DE LOS EJERCICIOS CERRADOS**  
**A 31 DE DICIEMBRE (Expresados en euros)**  
**UPO-GEST, S.L.U.**

| ACTIVO  | Notas de la MEMORIA | Ej. 2008         | Ej. 2007         |
|---|---------------------|------------------|------------------|
| <b>A) ACTIVO NO CORRIENTE</b>                       |                     | 2.940,41         | 3.031,43         |
| V. Inversiones financieras a largo plazo            | 5                   | 2.940,41         | 3.031,43         |
| <b>B) ACTIVO CORRIENTE</b>                          |                     | 60.361,57        | 46.780,73        |
| II. Existencias                                     |                     | 4.416,00         | 4.416,00         |
| III. Deudores comerciales y otras cuentas a cobrar  | 6                   | 29.015,68        | 3.553,28         |
| 1. Clientes por ventas y prestaciones de servicios  |                     | 27.648,67        | 3.458,73         |
| 3. Otros deudores                                   |                     | 1.367,01         | 94,55            |
| VII. Efectivo y otros activos líquidos equivalentes | 7                   | 26.929,89        | 38.811,45        |
| <b>TOTAL ACTIVO</b>                                 |                     | <b>63.301,98</b> | <b>49.812,16</b> |

| PATRIMONIO NETO Y PASIVO                          | Notas de la MEMORIA | Ej. 2008         | Ej. 2007         |
|---|---------------------|------------------|------------------|
| <b>A) PATRIMONIO NETO</b>                         |                     | 10.719,00        | 3.337,76         |
| A-1) Fondos propios                               | 8                   | 10.719,00        | 3.337,76         |
| I. Capital  |                     | 3.006,00         | 3.006,00         |
| V. Resultados de ejercicios anteriores            |                     | 331,76           | -139,33          |
| VII. Resultado del ejercicio                      |                     | 7.381,24         | 471,09           |
| <b>C) PASIVO CORRIENTE</b>                        |                     | 52.582,98        | 46.474,40        |
| V. Acreedores comerciales y otras cuentas a pagar | 9                   | 36.500,68        | 28.002,40        |
| 1. Proveedores                                    |                     | 34.013,54        | 27.887,34        |
| 2. Otros acreedores                               |                     | 2.487,14         | 115,06           |
| VI. Periodificaciones a corto plazo               | 9                   | 16.082,30        | 18.472,00        |
| <b>TOTAL PATRIMONIO NETO Y PASIVO</b>             |                     | <b>63.301,98</b> | <b>49.812,16</b> |

**CUENTAS DE PÉRDIDAS Y GANANCIAS ABREVIADAS**  
**DE LOS EJERCICIOS ANUALES CERRADOS A 31 DE DICIEMBRE**  
**(Expresadas en euros)**  
**UPO-GEST, S.L.U.**

|   | Notas de la<br>MEMORIA | (Debe) Haber    |                |
|---|------------------------|-----------------|----------------|
|   |                        | Ejercicio 2008  | Ejercicio 2007 |
| 1. Importe neto de la cifra de negocios |                        | 49.630,48       | 31.473,76      |
| 4. Aprovisionamientos                   |                        | 0,00            | -1.415,54      |
| 5. Otros ingresos de explotación        | 11                     | 110,70          | 678,38         |
| 7. Otros gastos de explotación          |                        | -39.925,09      | -30.128,96     |
| <b>A) RESULTADO DE EXPLOTACIÓN</b>      |                        | <b>9.816,09</b> | <b>607,64</b>  |
| 12. Ingresos financieros                |                        | 0,00            | 65,35          |
| <b>B) RESULTADO FINANCIERO</b>          |                        | <b>0,00</b>     | <b>65,35</b>   |
| <b>C) RESULTADO ANTES DE IMPUESTOS</b>  |                        | <b>9.816,09</b> | <b>672,99</b>  |
| 17. Impuesto sobre beneficios           |                        | -2.434,85       | -201,90        |
| <b>D) RESULTADO DEL EJERCICIO</b>       |                        | <b>7.381,24</b> | <b>471,09</b>  |

**MEMORIA ABREVIADA DE LAS CUENTAS ANUALES  
DEL EJERCICIO TERMINADO EL 31 DE DICIEMBRE DE 2008  
UPO GEST, S.L.U.**

**1-ACTIVIDAD DE LA SOCIEDAD**

La entidad UPO- GEST, Sociedad Limitada Unipersonal (S.L.U.), es una Compañía Mercantil de carácter instrumental que se constituye el 7 de Noviembre del 2.003 mediante escritura otorgada ante el notario de Sevilla D. Luís Marín Sicilia. Su domicilio social se encuentra en Sevilla, Carretera de Utrera, Kilómetro 1, en las dependencias de la Universidad Pablo de Olavide.

Promovida por la Universidad Pablo de Olavide, tiene como objeto, de conformidad con lo dispuesto en el artículo 2 de sus Estatutos, servir de apoyo instrumental a ésta para los fines que a continuación se detallan, quedando en todo caso excluidas del objeto social las actividades que impliquen el ejercicio de autoridad o potestades administrativas; así como la prestación de aquellos servicios que por ley o por expresa determinación de los Estatutos de Universidad Pablo de Olavide estén reservados a específicos órganos administrativos y académicos. Igualmente, quedan excluidas todas aquellas actividades para cuyo ejercicio la Ley exija requisitos especiales que no queden cumplidos por esta Sociedad.

Estos fines son:

- Gestión de las Enseñanzas de lenguas modernas para españoles y extranjeros.
- Gestión de las Enseñanzas para estudiantes extranjeros conducentes a la obtención de Títulos Propios, sujetos al control académico de los órganos universitarios competentes
- Atender las necesidades de la Comunidad Universitaria en materia de educación física y deportes y promover cuantas actividades estime oportunas para la consecución de tal fin.
- La explotación y gestión de los activos de naturaleza y uso deportivo de la Universidad Pablo de Olavide, sin merma de las facultades de dirección de los órganos y servicios administrativos de la Universidad.
- Prestación por cuenta de la Universidad Pablo de Olavide de servicios dirigidos a la mejor y completa formación de los estudiantes, en el plano recreativo y cultural.
- Realización de actividades de producción y/o comercialización de productos que puedan ser de interés para la Universidad Pablo de Olavide, y especialmente productos de imagen corporativa, representación, etc.
- La gestión, explotación, arrendamiento de los recursos residenciales que pertenezcan o estén a disposición de la Universidad Pablo de Olavide.

La Universidad Pablo de Olavide, por razones de eficacia, promoverá una política de encomienda de gestión en la promoción y realización de proyectos, programas o actividades de carácter material, técnico o de servicios, relacionados con el mundo de la

empresa e instituciones, a favor de UPO-GEST, S.L.U., siempre que dichas actividades se adecuen a su objeto social y dentro de sus disponibilidades presupuestarias.

Durante el ejercicio 2008 la sociedad se ha dedicado al arrendamiento de espacios e instalaciones de la Universidad Pablo de Olavide.

## **2-BASES DE PRESENTACIÓN DE LAS CUENTAS ANUALES**

### **2.1 Imagen fiel**

Estas cuentas anuales abreviadas han sido obtenidas de los registros contables de UPO-GEST, S.L.U. durante el ejercicio 2008 y se presentan de acuerdo con la legislación mercantil y con el Plan General de contabilidad vigentes, de forma que muestran la imagen fiel del patrimonio, de la situación financiera y de los resultados de la empresa.

Las cuentas anuales del ejercicio 2008 formuladas por el Consejo de Administración de UPO-GEST, S.L.U. con fecha 29 de mayo de 2009, se someterán a la aprobación de la Junta General de Accionistas, estimándose que serán aprobadas sin modificación alguna.

### **2.2 Principios contables.**

Todos los principios contables obligatorios con incidencia en el patrimonio, la situación financiera y los resultados de UPO-GEST, S.L.U. han sido aplicados en la elaboración de estas cuentas anuales

### **2.3 Comparación de la información:**

Se presenta junto a cada una de las partidas del balance de situación y de la cuenta de pérdidas y ganancias del ejercicio 2008, las correspondientes al ejercicio anterior.

### **2.4 Elementos recogidos en varias partidas**

No existen elementos patrimoniales del Activo o del Pasivo que figuren en más de una partida del balance.

### **2.5 Aspectos derivados de la transición al Plan General de Contabilidad**

No se aprecia ninguna diferencia entre los criterios contables aplicados en el ejercicio anterior y el actual.

### 3- RESULTADO DEL EJERCICIO

El Consejo de Administración propone para su aprobación por la Junta de Accionistas la siguiente aplicación para la compensación de las pérdidas:

| <i>Base de reparto</i>    | <i>Importe</i> |
|---------------------------|----------------|
| Perdidas y Ganancias 2008 | 7.381,24       |
| Total.....                | 7.381,24       |

#### *Distribución*

|                  |          |
|------------------|----------|
| A remanente..... | 7.381,24 |
| Total.....       | 7.381,24 |

### 4-NORMAS DE REGISTRO Y VALORACIÓN

Los criterios contables de valoración más significativos aplicados en la formulación de las cuentas anuales son los que se describen a continuación:

a) Inmovilizado material

Los bienes comprendidos en el inmovilizado material se valoran a su precio de adquisición o al coste de producción.

La dotación a la amortización practicada responde a la depreciación producida por el uso y desgaste así como a la obsolescencia de los bienes. El método de amortización está basado en los porcentajes de amortización lineales máximos y mínimos establecido en las tablas oficiales.

Los costes de ampliación, modernización y mejoras se contabiliza como mayor valor del inmovilizado

Los gastos de mantenimiento y conservación se cargan a resultados en el momento en que se producen. Las bajas y enajenaciones se reflejan contablemente mediante la eliminación del coste del elemento y su amortización acumulada correspondiente.

b) Existencias

Las existencias se valorarán a su precio de adquisición. Como se trata de categorías identificables, cuyo coste de entrada puede ser determinado artículo por artículo, la valoración de los mismos a efectos de inventario y de salidas del mismo se realiza individualmente conforme a su coste real de entrada.



En esta partida se han incluido prendas de vestir (polos) con la imagen corporativa de la Universidad Pablo de Olavide con la finalidad de su comercialización y así como de su utilización como medio de publicidad y promoción.

c) Subvenciones

Las subvenciones de explotación se traspasan a la cuenta de resultados desde el momento en que se devengan, y de acuerdo con el principio de correlación de ingresos y gastos.

Las subvenciones de capital se imputan a resultados al mismo ritmo que se amortizan los bienes de inversión para los que se destina dicha subvención.

d) Impuesto sobre sociedades

La base imponible se determina por diferencia entre los ingresos y gastos deducibles. El tipo impositivo aplicable es del 25 % por la parte de base imponible comprendida entre 0 y 120.202,41 euros y el 30% por la base imponible restante.

d) Ingresos y gastos

Los ingresos y gastos se imputan al resultado en función del criterio del devengo, es decir, cuando se produce la corriente real de bienes y servicios que los mismos representan, con independencia del momento que se produzca la corriente monetaria o financiera derivada de ellos.

No obstante, siguiendo el principio de prudencia, la sociedad únicamente contabiliza los beneficios realizados a la fecha del cierre del ejercicio, en tanto que los riesgos previsibles, aún los eventuales, se contabilizan tan pronto son conocidos.

## **5- INMOVILIZADO FINANCIERO**

En el Activo del balance aparece bajo esta partida un importe de 2.940,41 euros correspondientes a las fianzas constituidas para la contratación de los suministros de energía eléctrica para la Residencia Flora Tristán. El cambio de titularidad de todos los contratos a la Fundación Universidad-Sociedad hace que estemos a la espera de recibir el importe de todas estas fianzas de la Compañía eléctrica Endesa.

## **6- DEUDORES**

El desglose de este epígrafe es el siguiente:

| <b>Saldo a 31.12.08</b>  |                  |
|--------------------------|------------------|
| <b>(euros)</b>           |                  |
| Clientes                 | 27.648,67        |
| Hacienda Pública deudora | 1.367,01         |
| <b>Total Deudores</b>    | <b>29.015,68</b> |

La partida de Clientes incluye la deuda pendiente de pago a 31 de diciembre de 2008 por parte de las entidades que alquilan las instalaciones de la Universidad Pablo de Olavide para la celebración de eventos de diferente índole.

La deuda de Hacienda Pública corresponde a la liquidación de IVA del último trimestre del 2008 y al pago fraccionado del Impuesto sobre Sociedades.

#### **7- TESORERIA.**

El importe de este epígrafe corresponde al saldo existente en las cuentas corrientes de libre disposición mantenidas con entidades financieras.

#### **8- FONDOS PROPIOS**

Los movimientos en los fondos propios durante el ejercicio 2.008 son los que se muestran a continuación:

| <b>Euros</b>  |                     |  |                     |
|---|---------------------|--|---------------------|
|   | Saldo a<br>31.12.07 | Compensación<br>de Pérdidas<br>acordadas | Saldo a<br>31.12.08 |
| Capital suscrito                                    | 3.006,00            |  | 3.006,00            |
| Remanente   |                     | 331,76                                   | 331,76              |
| Pérdidas a compensar<br>de ejercicios<br>anteriores | (139,33)            | 139,33                                   | 0                   |
| Pérdidas y ganancias                                | 471,09              | (471,09)                                 | 7.381,24            |
| <b>Total</b>  | <b>3.337,76</b>     | <b>0</b>                                 | <b>10.719,00</b>    |

En virtud de la propuesta del Consejo de Administración del 13 de junio del 2008 aprobada por la Junta General se ha procedido a compensar los resultados negativos de ejercicios anteriores con el resultado positivo del ejercicio 2007.

## 9- ACREEDORES A CORTO PLAZO.

El saldo de acreedores a corto plazo a 31 de Diciembre de 2008 presenta el siguiente desglose:

|                                       | <b>Saldo a<br/>31.12.08<br/>(euros)</b> |
|---------------------------------------|---|
| Proveedores                           | 33.891,83                               |
| Fundación Universidad-Sociedad        | 121,71                                  |
| Acreedores diversos                   | 2.487,14                                |
| <b>Total Acreedores a corto plazo</b> | <b>36.500,68</b>                        |

En la partida de proveedores, recoge la deuda contraída en virtud del principio del devengo por los servicios prestados durante el ejercicio 2008. De este saldo 10.000 euros pertenecen a los servicios prestados por la Universidad Pablo de Olavide.

Acreedores diversos incluyen la deuda ante Hacienda Pública por las retenciones practicadas a los profesionales durante el ejercicio 2008 así como por el impuesto sobre el beneficio devengado para el ejercicio 2008.

Ingresos Anticipados recoge importes facturados a la Fundación Universidad-Sociedad vinculados a una subvención recibida y pendiente de validación definitiva.

## 10- INGRESOS Y GASTOS.

En la partida de “otros ingresos de explotación” se incluyen regularizaciones procedentes de fianzas de contratos de suministros de agua.

## 11- OTRA INFORMACIÓN.

Los miembros del órgano de administración no han devengado durante el ejercicio 2008 importe alguno en concepto de sueldos, dietas o remuneración de cualquier clase.