



Centro: F. DE CIENCIAS SOCIALES

Titulación: DIPLOMATURA EN EDUCACIÓN SOCIAL

Nº cuestionarios cumplimentados en el Centro: 3302  
Nº matriculados en asignaturas evaluadas en el Centro: 10675  
Tasa participación de alumnos del Centro: 30,9%

Nº profesores evaluados en el Centro: 123  
Nº profesores que imparten asignaturas en el Centro: 122  
Tasa profesores evaluados del Centro:

% TASA DE RESPUESTA	TITULACIÓN		CENTRO		GLOBAL UPO	
	media	desv.	media	desv.	media	desv.

### PLANIFICACIÓN DOCENTE

#### PLANIFICACIÓN DE LA ENSEÑANZA Y APRENDIZAJE

##### Diseño de los Programas/Guías Docentes/Guía de la Asignatura

1. El/la profesor/a informa sobre los distintos aspectos de la guía docente o programa de la asignatura **30,3%** 4,14 0,98 3,96 1,06 3,86 1,04

### DESARROLLO DE LA DOCENCIA

#### DESARROLLO DE LA ENSEÑANZA

##### Cumplimiento de las obligaciones docentes (del encargo docente)

2. Imparte las clases en el horario fijo **30,6%** 4,47 0,89 4,35 0,97 4,23 1,00

3. Asiste regularmente a clase **30,5%** 4,56 0,79 4,46 0,90 4,40 0,90

4. Cumple adecuadamente su labor de tutoría (presencial o virtual) **23,7%** 4,36 0,89 4,21 1,03 4,07 1,06

##### Cumplimiento de la planificación

5. Se ajusta a la planificación de la asignatura **29,9%** 4,29 0,88 4,15 1,02 4,10 0,98

6. Se han coordinado las actividades teóricas y prácticas previstas **29,5%** 4,28 0,85 4,10 1,07 4,03 1,05

7. Se ajusta a los sistemas de evaluación especificados en la guía docente/programa de la asignatura **28,4%** 4,30 0,87 4,16 1,01 4,08 0,99

8. La bibliografía y otras fuentes de información recomendadas en el programa son útiles para el aprendizaje de la asignatura **28,3%** 4,13 1,02 3,91 1,11 3,83 1,12

##### Metodología Docente

9. El/la profesor/a organiza bien las actividades que se realizan en clase **30,4%** 4,15 1,01 3,97 1,14 3,93 1,09

10. Utiliza recursos didácticos (transparencias, medios audiovisuales, material de apoyo en red...) que facilitan el aprendizaje **30,5%** 4,06 1,10 4,04 1,13 3,99 1,10

##### Competencias Docentes desarrolladas por el/la profesor/a

11. Explica con claridad y resalta los contenidos importantes **30,5%** 4,08 1,12 3,95 1,18 3,91 1,14

12. Se interesa por el grado de comprensión de sus explicaciones **30,5%** 4,11 1,08 4,02 1,12 3,96 1,09

13. Expone ejemplos en los que se ponen en práctica los contenidos de la asignatura **30,3%** 4,21 0,99 4,08 1,09 3,99 1,07

14. Explica los contenidos con seguridad **30,5%** 4,30 0,94 4,14 1,07 4,08 1,06

15. Resuelve las dudas que se plantean **30,4%** 4,25 0,94 4,12 1,08 4,07 1,05

16. Fomenta un clima de trabajo y participación **30,4%** 4,10 0,98 3,98 1,13 3,90 1,12

17. Propicia una comunicación fluida y espontánea **30,4%** 4,13 0,94 3,97 1,13 3,90 1,13

18. Motiva a los/las estudiantes para que se interesen por la asignatura **30,4%** 3,98 1,11 3,86 1,18 3,77 1,18

19. Es respetuoso/a en el trato con los/las estudiantes **30,6%** 4,43 0,96 4,41 0,98 4,33 0,98

Desarrollo de la Enseñanza (Media Items 2 a 19) **29,8%** 4,23 0,96 4,11 1,07 4,03 1,06

### EVALUACIÓN DE LOS APRENDIZAJES

#### Sistemas de evaluación

20. Tengo claro lo que se me va a exigir para superar esta asignatura **30,3%** 4,14 1,01 3,82 1,12 3,83 1,08

21. Los criterios y sistemas de evaluación me parecen adecuados **29,6%** 4,01 1,07 3,77 1,12 3,74 1,12

Evaluación de los Aprendizajes (Media Items 20 a 21) **30,0%** 4,07 1,04 3,79 1,12 3,79 1,10

### RESULTADOS

#### PERCEPCIÓN GLOBAL DE LOS ESTUDIANTES

##### Eficacia

22. Las actividades desarrolladas (teóricas, prácticas, individual, grupo) han contribuido a alcanzar objetivos de la asignatura **29,4%** 4,09 1,02 3,90 1,07 3,85 1,05

##### Satisfacción de los/as estudiantes

23. Estoy satisfecho/a con la labor docente de este/a profesor/a **30,5%** 4,18 0,98 4,03 1,13 3,98 1,09

Percepción global de los estudiantes (Media Items 22 a 23) **29,9%** 4,13 1,00 3,96 1,10 3,92 1,07

#### SATISFACCIÓN GLOBAL (Media Items 1 a 23)

**29,8%** 4,21 0,97 4,06 1,08 3,99 1,07



### PERFIL DEL ALUMNADO ENCUESTADO EN EL CENTRO

<b>Edad:</b> Menos de 20: 28,0% 20-21: 37,8% 22-23: 15,7% 24-25: 6,2% Más de 25: 12,3%	<b>Sexo:</b> Hombre: 13,1% Mujer: 86,9%
<b>Curso más alto matriculado:</b> 1º: 39,0% 2º: 33,5% 3º: 22,9% 4º: 4,2% 5º: 0,3% 6º: 0,0%	
<b>Curso más bajo matriculado:</b> 1º: 52,7% 2º: 30,2% 3º: 14,0% 4º: 3,0% 5º: 0,1% 6º: 0,0%	
<b>Veces que se ha matriculado de la asignatura:</b> Una: 98,6% Dos: 1,1% Tres: 0,2% Más de 3: 0,0%	
<b>Veces que se ha examinado de la asignatura:</b> Ninguna: 88,0% Una: 10,4% Dos: 0,2% Tres: 0,1% Más de 3: 0,1%	
<b>La asignatura le interesa:</b> Mucho: 30,7% Bastante: 45,0% Algo: 21,6% Nada: 2,7%	<b>Asistencia a clase:</b> Mucho: 57,1% Bastante: 32,1% Algo: 9,9% Nada: 1,0%
<b>Uso de las tutorías:</b> Mucho: 2,1% Bastante: 11,6% Algo: 39,4% Nada: 46,8%	<b>Dificultad de esta asignatura:</b> Muy alto: 10,5% Alto: 39,0% Medio: 46,7% Bajo: 3,8%
<b>Nota esperada:</b> NP: 0,2% Suspenso: 1,5% Aprobado: 41,9% Notable: 46,3% Sobresaliente: 9,0% M.H.: 1,1%	



Centro: F. DE CIENCIAS SOCIALES

Titulación: DIPLOMATURA EN TRABAJO SOCIAL

Nº cuestionarios cumplimentados en el Centro: 3302  
Nº matriculados en asignaturas evaluadas en el Centro: 10675  
Tasa participación de alumnos del Centro: 30,9%

Nº profesores evaluados en el Centro: 123  
Nº profesores que imparten asignaturas en el Centro: 122  
Tasa profesores evaluados del Centro:

% TASA DE RESPUESTA	TITULACIÓN		CENTRO		GLOBAL UPO	
	media	desv.	media	desv.	media	desv.

**PLANIFICACIÓN DOCENTE**

**PLANIFICACIÓN DE LA ENSEÑANZA Y APRENDIZAJE**

**Diseño de los Programas/Guías Docentes/Guía de la Asignatura**

1. El/la profesor/a informa sobre los distintos aspectos de la guía docente o programa de la asignatura **30,3%** 3,91 1,11 3,96 1,06 3,86 1,04

**DESARROLLO DE LA DOCENCIA**

**DESARROLLO DE LA ENSEÑANZA**

**Cumplimiento de las obligaciones docentes (del encargo docente)**

2. Imparte las clases en el horario fijo **30,6%** 4,22 1,08 4,35 0,97 4,23 1,00

3. Asiste regularmente a clase **30,5%** 4,32 1,04 4,46 0,90 4,40 0,90

4. Cumple adecuadamente su labor de tutoría (presencial o virtual) **23,7%** 4,08 1,14 4,21 1,03 4,07 1,06

**Cumplimiento de la planificación**

5. Se ajusta a la planificación de la asignatura **29,9%** 4,01 1,13 4,15 1,02 4,10 0,98

6. Se han coordinado las actividades teóricas y prácticas previstas **29,5%** 3,96 1,16 4,10 1,07 4,03 1,05

7. Se ajusta a los sistemas de evaluación especificados en la guía docente/programa de la asignatura **28,4%** 4,08 1,12 4,16 1,01 4,08 0,99

8. La bibliografía y otras fuentes de información recomendadas en el programa son útiles para el aprendizaje de la asignatura **28,3%** 3,85 1,16 3,91 1,11 3,83 1,12

**Metodología Docente**

9. El/la profesor/a organiza bien las actividades que se realizan en clase **30,4%** 3,77 1,27 3,97 1,14 3,93 1,09

10. Utiliza recursos didácticos (transparencias, medios audiovisuales, material de apoyo en red...) que facilitan el aprendizaje **30,5%** 3,83 1,20 4,04 1,13 3,99 1,10

**Competencias Docentes desarrolladas por el/la profesor/a**

11. Explica con claridad y resalta los contenidos importantes **30,5%** 3,77 1,28 3,95 1,18 3,91 1,14

12. Se interesa por el grado de comprensión de sus explicaciones **30,5%** 3,88 1,22 4,02 1,12 3,96 1,09

13. Expone ejemplos en los que se ponen en práctica los contenidos de la asignatura **30,3%** 3,94 1,18 4,08 1,09 3,99 1,07

14. Explica los contenidos con seguridad **30,5%** 4,02 1,19 4,14 1,07 4,08 1,06

15. Resuelve las dudas que se plantean **30,4%** 3,97 1,22 4,12 1,08 4,07 1,05

16. Fomenta un clima de trabajo y participación **30,4%** 3,90 1,23 3,98 1,13 3,90 1,12

17. Propicia una comunicación fluida y espontánea **30,4%** 3,91 1,22 3,97 1,13 3,90 1,13

18. Motiva a los/las estudiantes para que se interesen por la asignatura **30,4%** 3,77 1,27 3,86 1,18 3,77 1,18

19. Es respetuoso/a en el trato con los/las estudiantes **30,6%** 4,33 1,11 4,41 0,98 4,33 0,98

*Desarrollo de la Enseñanza (Media Items 2 a 19)* **29,8%** 3,98 1,18 4,11 1,07 4,03 1,06

**EVALUACIÓN DE LOS APRENDIZAJES**

**Sistemas de evaluación**

20. Tengo claro lo que se me va a exigir para superar esta asignatura **30,3%** 3,85 1,18 3,82 1,12 3,83 1,08

21. Los criterios y sistemas de evaluación me parecen adecuados **29,6%** 3,70 1,21 3,77 1,12 3,74 1,12

*Evaluación de los Aprendizajes (Media Items 20 a 21)* **30,0%** 3,78 1,19 3,79 1,12 3,79 1,10

**RESULTADOS**

**PERCEPCIÓN GLOBAL DE LOS ESTUDIANTES**

**Eficacia**

22. Las actividades desarrolladas (teóricas, prácticas, individual, grupo) han contribuido a alcanzar objetivos de la asignatura **29,4%** 3,82 1,13 3,90 1,07 3,85 1,05

**Satisfacción de los/as estudiantes**

23. Estoy satisfecho/a con la labor docente de este/a profesor/a **30,5%** 3,88 1,27 4,03 1,13 3,98 1,09

*Percepción global de los estudiantes (Media Items 22 a 23)* **29,9%** 3,85 1,20 3,96 1,10 3,92 1,07

**SATISFACCIÓN GLOBAL (Media Items 1 a 23)** **29,8%** 3,95 1,18 4,06 1,08 3,99 1,07



**PERFIL DEL ALUMNADO ENCUESTADO EN EL CENTRO**

**Edad:** Menos de 20: 28,0% 20-21: 37,8% 22-23: 15,7% 24-25: 6,2% Más de 25: 12,3% **Sexo:** Hombre: 13,1% Mujer: 86,9%

**Curso más alto matriculado:** 1º: 39,0% 2º: 33,5% 3º: 22,9% 4º: 4,2% 5º: 0,3% 6º: 0,0%

**Curso más bajo matriculado:** 1º: 52,7% 2º: 30,2% 3º: 14,0% 4º: 3,0% 5º: 0,1% 6º: 0,0%

**Veces que se ha matriculado de la asignatura:** Una: 98,6% Dos: 1,1% Tres: 0,2% Más de 3: 0,0%

**Veces que se ha examinado de la asignatura:** Ninguna: 88,0% Una: 10,4% Dos: 0,2% Tres: 0,1% Más de 3: 0,1%

**La asignatura le interesa:** Mucho: 30,7% Bastante: 45,0% Algo: 21,6% Nada: 2,7% **Asistencia a clase:** Mucho: 57,1% Bastante: 32,1% Algo: 9,9% Nada: 1,0%

**Uso de las tutorías:** Mucho: 2,1% Bastante: 11,6% Algo: 39,4% Nada: 46,8% **Dificultad de esta asignatura:** Muy alto: 10,5% Alto: 39,0% Medio: 46,7% Bajo: 3,8%

**Nota esperada:** NP: 0,2% Suspenso: 1,5% Aprobado: 41,9% Notable: 46,3% Sobresaliente: 9,0% M.H.: 1,1%



Centro: F. DE CIENCIAS SOCIALES

Titulación: DOBLE DIPLOMATURA EN TRABAJO SOCIAL Y EDUCACIÓN SOCIAL

Nº cuestionarios cumplimentados en el Centro: 3302  
Nº matriculados en asignaturas evaluadas en el Centro: 10675  
Tasa participación de alumnos del Centro: 30,9%

Nº profesores evaluados en el Centro: 123  
Nº profesores que imparten asignaturas en el Centro: 122  
Tasa profesores evaluados del Centro:

% TASA DE RESPUESTA	TITULACIÓN		CENTRO		GLOBAL UPO	
	media	desv.	media	desv.	media	desv.

**PLANIFICACIÓN DOCENTE**

**PLANIFICACIÓN DE LA ENSEÑANZA Y APRENDIZAJE**

**Diseño de los Programas/Guías Docentes/Guía de la Asignatura**

1. El/la profesor/a informa sobre los distintos aspectos de la guía docente o programa de la asignatura	30,3%	4,06	0,97	3,96	1,06	3,86	1,04
---	-------	------	------	------	------	------	------

**DESARROLLO DE LA DOCENCIA**

**DESARROLLO DE LA ENSEÑANZA**

**Cumplimiento de las obligaciones docentes (del encargo docente)**

2. Imparte las clases en el horario fijo	30,6%	4,39	0,88	4,35	0,97	4,23	1,00
3. Asiste regularmente a clase	30,5%	4,54	0,77	4,46	0,90	4,40	0,90
4. Cumple adecuadamente su labor de tutoría (presencial o virtual)	23,7%	4,34	0,90	4,21	1,03	4,07	1,06

**Cumplimiento de la planificación**

5. Se ajusta a la planificación de la asignatura	29,9%	4,23	0,93	4,15	1,02	4,10	0,98
6. Se han coordinado las actividades teóricas y prácticas previstas	29,5%	4,17	0,98	4,10	1,07	4,03	1,05
7. Se ajusta a los sistemas de evaluación especificados en la guía docente/programa de la asignatura	28,4%	4,24	0,94	4,16	1,01	4,08	0,99
8. La bibliografía y otras fuentes de información recomendadas en el programa son útiles para el aprendizaje de la asignatura	28,3%	4,05	1,00	3,91	1,11	3,83	1,12

**Metodología Docente**

9. El/la profesor/a organiza bien las actividades que se realizan en clase	30,4%	4,19	0,98	3,97	1,14	3,93	1,09
10. Utiliza recursos didácticos (transparencias, medios audiovisuales, material de apoyo en red...) que facilitan el aprendizaje	30,5%	4,24	1,03	4,04	1,13	3,99	1,10

**Competencias Docentes desarrolladas por el/la profesor/a**

11. Explica con claridad y resalta los contenidos importantes	30,5%	4,26	0,95	3,95	1,18	3,91	1,14
12. Se interesa por el grado de comprensión de sus explicaciones	30,5%	4,24	0,95	4,02	1,12	3,96	1,09
13. Expone ejemplos en los que se ponen en práctica los contenidos de la asignatura	30,3%	4,30	0,89	4,08	1,09	3,99	1,07
14. Explica los contenidos con seguridad	30,5%	4,36	0,85	4,14	1,07	4,08	1,06
15. Resuelve las dudas que se plantean	30,4%	4,33	0,87	4,12	1,08	4,07	1,05
16. Fomenta un clima de trabajo y participación	30,4%	4,20	0,95	3,98	1,13	3,90	1,12
17. Propicia una comunicación fluida y espontánea	30,4%	4,22	0,94	3,97	1,13	3,90	1,13
18. Motiva a los/las estudiantes para que se interesen por la asignatura	30,4%	4,11	1,03	3,86	1,18	3,77	1,18
19. Es respetuoso/a en el trato con los/las estudiantes	30,6%	4,50	0,78	4,41	0,98	4,33	0,98
<i>Desarrollo de la Enseñanza (Media Items 2 a 19)</i>	29,8%	4,27	0,92	4,11	1,07	4,03	1,06

**EVALUACIÓN DE LOS APRENDIZAJES**

**Sistemas de evaluación**

20. Tengo claro lo que se me va a exigir para superar esta asignatura	30,3%	4,00	0,95	3,82	1,12	3,83	1,08
21. Los criterios y sistemas de evaluación me parecen adecuados	29,6%	3,85	1,03	3,77	1,12	3,74	1,12
<i>Evaluación de los Aprendizajes (Media Items 20 a 21)</i>	30,0%	3,92	0,99	3,79	1,12	3,79	1,10

**RESULTADOS**

**PERCEPCIÓN GLOBAL DE LOS ESTUDIANTES**

<b>Eficacia</b>							
22. Las actividades desarrolladas (teóricas, prácticas, individual, grupo) han contribuido a alcanzar objetivos de la asignatura	29,4%	4,07	0,95	3,90	1,07	3,85	1,05
<b>Satisfacción de los/as estudiantes</b>							
23. Estoy satisfecho/a con la labor docente de este/a profesor/a	30,5%	4,29	0,90	4,03	1,13	3,98	1,09
<i>Percepción global de los estudiantes (Media Items 22 a 23)</i>	29,9%	4,18	0,92	3,96	1,10	3,92	1,07
<b>SATISFACCIÓN GLOBAL (Media Items 1 a 23)</b>	29,8%	4,22	0,93	4,06	1,08	3,99	1,07



**PERFIL DEL ALUMNADO ENCUESTADO EN EL CENTRO**

<b>Edad:</b> Menos de 20: 28,0% 20-21: 37,8% 22-23: 15,7% 24-25: 6,2% Más de 25: 12,3%	<b>Sexo:</b> Hombre: 13,1% Mujer: 86,9%
<b>Curso más alto matriculado:</b> 1º: 39,0% 2º: 33,5% 3º: 22,9% 4º: 4,2% 5º: 0,3% 6º: 0,0%	
<b>Curso más bajo matriculado:</b> 1º: 52,7% 2º: 30,2% 3º: 14,0% 4º: 3,0% 5º: 0,1% 6º: 0,0%	
<b>Veces que se ha matriculado de la asignatura:</b> Una: 98,6% Dos: 1,1% Tres: 0,2% Más de 3: 0,0%	
<b>Veces que se ha examinado de la asignatura:</b> Ninguna: 88,0% Una: 10,4% Dos: 0,2% Tres: 0,1% Más de 3: 0,1%	
<b>La asignatura le interesa:</b> Mucho: 30,7% Bastante: 45,0% Algo: 21,6% Nada: 2,7%	<b>Asistencia a clase:</b> Mucho: 57,1% Bastante: 32,1% Algo: 9,9% Nada: 1,0%
<b>Uso de las tutorías:</b> Mucho: 2,1% Bastante: 11,6% Algo: 39,4% Nada: 46,8%	<b>Dificultad de esta asignatura:</b> Muy alto: 10,5% Alto: 39,0% Medio: 46,7% Bajo: 3,8%
<b>Nota esperada:</b> NP: 0,2% Suspenso: 1,5% Aprobado: 41,9% Notable: 46,3% Sobresaliente: 9,0% M.H.: 1,1%	



Centro: F. DE CIENCIAS SOCIALES

Titulación: DOBLE GRADO EN TRABAJO SOCIAL Y EDUCACIÓN SOCIAL

Nº cuestionarios cumplimentados en el Centro: 3302  
Nº matriculados en asignaturas evaluadas en el Centro: 10675  
Tasa participación de alumnos del Centro: 30,9%

Nº profesores evaluados en el Centro: 123  
Nº profesores que imparten asignaturas en el Centro: 122  
Tasa profesores evaluados del Centro:

% TASA DE RESPUESTA	TITULACIÓN		CENTRO		GLOBAL UPO	
	media	desv.	media	desv.	media	desv.

### PLANIFICACIÓN DOCENTE

#### PLANIFICACIÓN DE LA ENSEÑANZA Y APRENDIZAJE

##### Diseño de los Programas/Guías Docentes/Guía de la Asignatura

1. El/la profesor/a informa sobre los distintos aspectos de la guía docente o programa de la asignatura **30,3%** 4,32 0,86 3,96 1,06 3,86 1,04

### DESARROLLO DE LA DOCENCIA

#### DESARROLLO DE LA ENSEÑANZA

##### Cumplimiento de las obligaciones docentes (del encargo docente)

2. Imparte las clases en el horario fijo **30,6%** 4,69 0,64 4,35 0,97 4,23 1,00

3. Asiste regularmente a clase **30,5%** 4,83 0,45 4,46 0,90 4,40 0,90

4. Cumple adecuadamente su labor de tutoría (presencial o virtual) **23,7%** 4,45 0,85 4,21 1,03 4,07 1,06

##### Cumplimiento de la planificación

5. Se ajusta a la planificación de la asignatura **29,9%** 4,53 0,68 4,15 1,02 4,10 0,98

6. Se han coordinado las actividades teóricas y prácticas previstas **29,5%** 4,45 0,91 4,10 1,07 4,03 1,05

7. Se ajusta a los sistemas de evaluación especificados en la guía docente/programa de la asignatura **28,4%** 4,56 0,70 4,16 1,01 4,08 0,99

8. La bibliografía y otras fuentes de información recomendadas en el programa son útiles para el aprendizaje de la asignatura **28,3%** 4,08 1,08 3,91 1,11 3,83 1,12

##### Metodología Docente

9. El/la profesor/a organiza bien las actividades que se realizan en clase **30,4%** 4,39 0,91 3,97 1,14 3,93 1,09

10. Utiliza recursos didácticos (transparencias, medios audiovisuales, material de apoyo en red...) que facilitan el aprendizaje **30,5%** 4,46 0,83 4,04 1,13 3,99 1,10

##### Competencias Docentes desarrolladas por el/la profesor/a

11. Explica con claridad y resalta los contenidos importantes **30,5%** 4,44 0,95 3,95 1,18 3,91 1,14

12. Se interesa por el grado de comprensión de sus explicaciones **30,5%** 4,49 0,87 4,02 1,12 3,96 1,09

13. Expone ejemplos en los que se ponen en práctica los contenidos de la asignatura **30,3%** 4,45 0,97 4,08 1,09 3,99 1,07

14. Explica los contenidos con seguridad **30,5%** 4,62 0,74 4,14 1,07 4,08 1,06

15. Resuelve las dudas que se plantean **30,4%** 4,52 0,85 4,12 1,08 4,07 1,05

16. Fomenta un clima de trabajo y participación **30,4%** 4,42 0,89 3,98 1,13 3,90 1,12

17. Propicia una comunicación fluida y espontánea **30,4%** 4,37 0,97 3,97 1,13 3,90 1,13

18. Motiva a los/las estudiantes para que se interesen por la asignatura **30,4%** 4,32 0,99 3,86 1,18 3,77 1,18

19. Es respetuoso/a en el trato con los/las estudiantes **30,6%** 4,66 0,69 4,41 0,98 4,33 0,98

Desarrollo de la Enseñanza (Media Items 2 a 19) **29,8%** 4,48 0,83 4,11 1,07 4,03 1,06

### EVALUACIÓN DE LOS APRENDIZAJES

#### Sistemas de evaluación

20. Tengo claro lo que se me va a exigir para superar esta asignatura **30,3%** 4,10 0,94 3,82 1,12 3,83 1,08

21. Los criterios y sistemas de evaluación me parecen adecuados **29,6%** 4,08 0,88 3,77 1,12 3,74 1,12

Evaluación de los Aprendizajes (Media Items 20 a 21) **30,0%** 4,09 0,91 3,79 1,12 3,79 1,10

### RESULTADOS

#### PERCEPCIÓN GLOBAL DE LOS ESTUDIANTES

##### Eficacia

22. Las actividades desarrolladas (teóricas, prácticas, individual, grupo) han contribuido a alcanzar objetivos de la asignatura **29,4%** 4,25 0,87 3,90 1,07 3,85 1,05

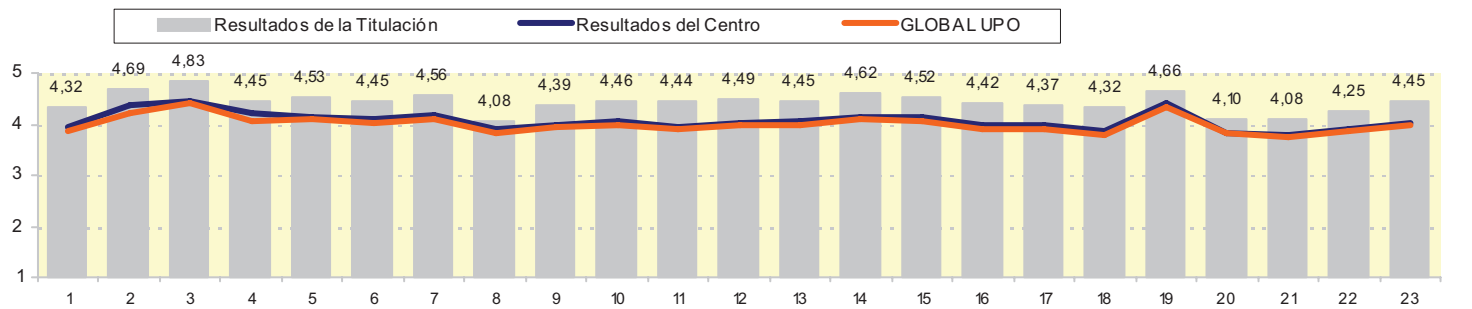
##### Satisfacción de los/as estudiantes

23. Estoy satisfecho/a con la labor docente de este/a profesor/a **30,5%** 4,45 0,95 4,03 1,13 3,98 1,09

Percepción global de los estudiantes (Media Items 22 a 23) **29,9%** 4,35 0,91 3,96 1,10 3,92 1,07

#### SATISFACCIÓN GLOBAL (Media Items 1 a 23)

**29,8%** 4,43 0,85 4,06 1,08 3,99 1,07



### PERFIL DEL ALUMNADO ENCUESTADO EN EL CENTRO

**Edad:** Menos de 20: 28,0% 20-21: 37,8% 22-23: 15,7% 24-25: 6,2% Más de 25: 12,3% **Sexo:** Hombre: 13,1% Mujer: 86,9%

**Curso más alto matriculado:** 1º: 39,0% 2º: 33,5% 3º: 22,9% 4º: 4,2% 5º: 0,3% 6º: 0,0%

**Curso más bajo matriculado:** 1º: 52,7% 2º: 30,2% 3º: 14,0% 4º: 3,0% 5º: 0,1% 6º: 0,0%

**Veces que se ha matriculado de la asignatura:** Una: 98,6% Dos: 1,1% Tres: 0,2% Más de 3: 0,0%

**Veces que se ha examinado de la asignatura:** Ninguna: 88,0% Una: 10,4% Dos: 0,2% Tres: 0,1% Más de 3: 0,1%

**La asignatura le interesa:** Mucho: 30,7% Bastante: 45,0% Algo: 21,6% Nada: 2,7% **Asistencia a clase:** Mucho: 57,1% Bastante: 32,1% Algo: 9,9% Nada: 1,0%

**Uso de las tutorías:** Mucho: 2,1% Bastante: 11,6% Algo: 39,4% Nada: 46,8% **Dificultad de esta asignatura:** Muy alto: 10,5% Alto: 39,0% Medio: 46,7% Bajo: 3,8%

**Nota esperada:** NP: 0,2% Suspenso: 1,5% Aprobado: 41,9% Notable: 46,3% Sobresaliente: 9,0% M.H.: 1,1%



Centro: F. DE CIENCIAS SOCIALES

Titulación: GRADO EN EDUCACIÓN SOCIAL

Nº cuestionarios cumplimentados en el Centro: 3302  
Nº matriculados en asignaturas evaluadas en el Centro: 10675  
Tasa participación de alumnos del Centro: 30,9%

Nº profesores evaluados en el Centro: 123  
Nº profesores que imparten asignaturas en el Centro: 122  
Tasa profesores evaluados del Centro:

% TASA DE RESPUESTA	TITULACIÓN		CENTRO		GLOBAL UPO	
	media	desv.	media	desv.	media	desv.

**PLANIFICACIÓN DOCENTE**

**PLANIFICACIÓN DE LA ENSEÑANZA Y APRENDIZAJE**

**Diseño de los Programas/Guías Docentes/Guía de la Asignatura**

1. El/la profesor/a informa sobre los distintos aspectos de la guía docente o programa de la asignatura	30,3%	3,95	1,08	3,96	1,06	3,86	1,04
---	-------	------	------	------	------	------	------

**DESARROLLO DE LA DOCENCIA**

**DESARROLLO DE LA ENSEÑANZA**

**Cumplimiento de las obligaciones docentes (del encargo docente)**

2. Imparte las clases en el horario fijo	30,6%	4,44	0,95	4,35	0,97	4,23	1,00
3. Asiste regularmente a clase	30,5%	4,62	0,83	4,46	0,90	4,40	0,90
4. Cumple adecuadamente su labor de tutoría (presencial o virtual)	23,7%	4,46	0,96	4,21	1,03	4,07	1,06

**Cumplimiento de la planificación**

5. Se ajusta a la planificación de la asignatura	29,9%	4,20	1,08	4,15	1,02	4,10	0,98
6. Se han coordinado las actividades teóricas y prácticas previstas	29,5%	4,14	1,10	4,10	1,07	4,03	1,05
7. Se ajusta a los sistemas de evaluación especificados en la guía docente/programa de la asignatura	28,4%	4,19	0,98	4,16	1,01	4,08	0,99
8. La bibliografía y otras fuentes de información recomendadas en el programa son útiles para el aprendizaje de la asignatura	28,3%	3,96	1,03	3,91	1,11	3,83	1,12

**Metodología Docente**

9. El/la profesor/a organiza bien las actividades que se realizan en clase	30,4%	3,99	1,18	3,97	1,14	3,93	1,09
10. Utiliza recursos didácticos (transparencias, medios audiovisuales, material de apoyo en red...) que facilitan el aprendizaje	30,5%	4,08	1,12	4,04	1,13	3,99	1,10

**Competencias Docentes desarrolladas por el/la profesor/a**

11. Explica con claridad y resalta los contenidos importantes	30,5%	3,78	1,27	3,95	1,18	3,91	1,14
12. Se interesa por el grado de comprensión de sus explicaciones	30,5%	3,90	1,16	4,02	1,12	3,96	1,09
13. Expone ejemplos en los que se ponen en práctica los contenidos de la asignatura	30,3%	3,92	1,09	4,08	1,09	3,99	1,07
14. Explica los contenidos con seguridad	30,5%	3,88	1,20	4,14	1,07	4,08	1,06
15. Resuelve las dudas que se plantean	30,4%	4,00	1,14	4,12	1,08	4,07	1,05
16. Fomenta un clima de trabajo y participación	30,4%	3,91	1,16	3,98	1,13	3,90	1,12
17. Propicia una comunicación fluida y espontánea	30,4%	3,80	1,19	3,97	1,13	3,90	1,13
18. Motiva a los/las estudiantes para que se interesen por la asignatura	30,4%	3,77	1,24	3,86	1,18	3,77	1,18
19. Es respetuoso/a en el trato con los/las estudiantes	30,6%	4,30	1,15	4,41	0,98	4,33	0,98
<i>Desarrollo de la Enseñanza (Media Items 2 a 19)</i>	29,8%	4,07	1,10	4,11	1,07	4,03	1,06

**EVALUACIÓN DE LOS APRENDIZAJES**

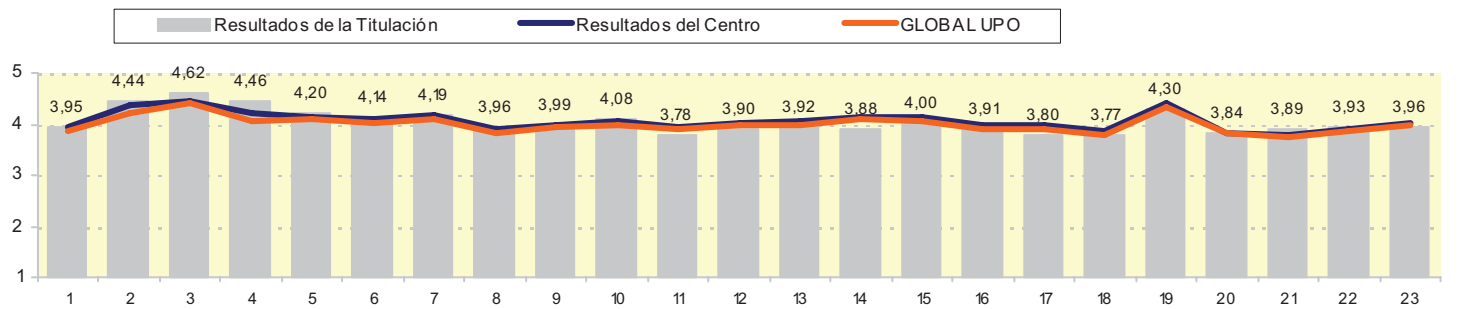
**Sistemas de evaluación**

20. Tengo claro lo que se me va a exigir para superar esta asignatura	30,3%	3,84	1,04	3,82	1,12	3,83	1,08
21. Los criterios y sistemas de evaluación me parecen adecuados	29,6%	3,89	1,04	3,77	1,12	3,74	1,12
<i>Evaluación de los Aprendizajes (Media Items 20 a 21)</i>	30,0%	3,87	1,04	3,79	1,12	3,79	1,10

**RESULTADOS**

**PERCEPCIÓN GLOBAL DE LOS ESTUDIANTES**

<b>Eficacia</b>							
22. Las actividades desarrolladas (teóricas, prácticas, individual, grupo) han contribuido a alcanzar objetivos de la asignatura	29,4%	3,93	1,07	3,90	1,07	3,85	1,05
<b>Satisfacción de los/as estudiantes</b>							
23. Estoy satisfecho/a con la labor docente de este/a profesor/a	30,5%	3,96	1,18	4,03	1,13	3,98	1,09
<i>Percepción global de los estudiantes (Media Items 22 a 23)</i>	29,9%	3,94	1,13	3,96	1,10	3,92	1,07
<b>SATISFACCIÓN GLOBAL (Media Items 1 a 23)</b>	29,8%	4,04	1,10	4,06	1,08	3,99	1,07



**PERFIL DEL ALUMNADO ENCUESTADO EN EL CENTRO**

<b>Edad:</b> Menos de 20: 28,0% 20-21: 37,8% 22-23: 15,7% 24-25: 6,2% Más de 25: 12,3%	<b>Sexo:</b> Hombre: 13,1% Mujer: 86,9%
<b>Curso más alto matriculado:</b> 1º: 39,0% 2º: 33,5% 3º: 22,9% 4º: 4,2% 5º: 0,3% 6º: 0,0%	
<b>Curso más bajo matriculado:</b> 1º: 52,7% 2º: 30,2% 3º: 14,0% 4º: 3,0% 5º: 0,1% 6º: 0,0%	
<b>Veces que se ha matriculado de la asignatura:</b> Una: 98,6% Dos: 1,1% Tres: 0,2% Más de 3: 0,0%	
<b>Veces que se ha examinado de la asignatura:</b> Ninguna: 88,0% Una: 10,4% Dos: 0,2% Tres: 0,1% Más de 3: 0,1%	
<b>La asignatura le interesa:</b> Mucho: 30,7% Bastante: 45,0% Algo: 21,6% Nada: 2,7%	<b>Asistencia a clase:</b> Mucho: 57,1% Bastante: 32,1% Algo: 9,9% Nada: 1,0%
<b>Uso de las tutorías:</b> Mucho: 2,1% Bastante: 11,6% Algo: 39,4% Nada: 46,8%	<b>Dificultad de esta asignatura:</b> Muy alto: 10,5% Alto: 39,0% Medio: 46,7% Bajo: 3,8%
<b>Nota esperada:</b> NP: 0,2% Suspenso: 1,5% Aprobado: 41,9% Notable: 46,3% Sobresaliente: 9,0% M.H.: 1,1%	



Centro: F. DE CIENCIAS SOCIALES

Titulación: GRADO EN SOCIOLOGÍA

Nº cuestionarios cumplimentados en el Centro: 3302  
Nº matriculados en asignaturas evaluadas en el Centro: 10675  
Tasa participación de alumnos del Centro: 30,9%

Nº profesores evaluados en el Centro: 123  
Nº profesores que imparten asignaturas en el Centro: 122  
Tasa profesores evaluados del Centro:

% TASA DE RESPUESTA	TITULACIÓN		CENTRO		GLOBAL UPO	
	media	desv.	media	desv.	media	desv.

**PLANIFICACIÓN DOCENTE**

**PLANIFICACIÓN DE LA ENSEÑANZA Y APRENDIZAJE**

**Diseño de los Programas/Guías Docentes/Guía de la Asignatura**

1. El/la profesor/a informa sobre los distintos aspectos de la guía docente o programa de la asignatura	30,3%	4,16	0,97	3,96	1,06	3,86	1,04
---	-------	------	------	------	------	------	------

**DESARROLLO DE LA DOCENCIA**

**DESARROLLO DE LA ENSEÑANZA**

**Cumplimiento de las obligaciones docentes (del encargo docente)**

2. Imparte las clases en el horario fijo	30,6%	4,32	1,06	4,35	0,97	4,23	1,00
3. Asiste regularmente a clase	30,5%	4,56	0,74	4,46	0,90	4,40	0,90
4. Cumple adecuadamente su labor de tutoría (presencial o virtual)	23,7%	4,20	0,94	4,21	1,03	4,07	1,06

**Cumplimiento de la planificación**

5. Se ajusta a la planificación de la asignatura	29,9%	4,38	0,75	4,15	1,02	4,10	0,98
6. Se han coordinado las actividades teóricas y prácticas previstas	29,5%	4,28	0,90	4,10	1,07	4,03	1,05
7. Se ajusta a los sistemas de evaluación especificados en la guía docente/programa de la asignatura	28,4%	4,32	0,93	4,16	1,01	4,08	0,99
8. La bibliografía y otras fuentes de información recomendadas en el programa son útiles para el aprendizaje de la asignatura	28,3%	4,13	1,02	3,91	1,11	3,83	1,12

**Metodología Docente**

9. El/la profesor/a organiza bien las actividades que se realizan en clase	30,4%	3,98	1,03	3,97	1,14	3,93	1,09
10. Utiliza recursos didácticos (transparencias, medios audiovisuales, material de apoyo en red...) que facilitan el aprendizaje	30,5%	4,18	1,05	4,04	1,13	3,99	1,10

**Competencias Docentes desarrolladas por el/la profesor/a**

11. Explica con claridad y resalta los contenidos importantes	30,5%	3,95	1,11	3,95	1,18	3,91	1,14
12. Se interesa por el grado de comprensión de sus explicaciones	30,5%	4,05	1,15	4,02	1,12	3,96	1,09
13. Expone ejemplos en los que se ponen en práctica los contenidos de la asignatura	30,3%	4,08	1,09	4,08	1,09	3,99	1,07
14. Explica los contenidos con seguridad	30,5%	4,32	0,92	4,14	1,07	4,08	1,06
15. Resuelve las dudas que se plantean	30,4%	4,17	1,02	4,12	1,08	4,07	1,05
16. Fomenta un clima de trabajo y participación	30,4%	3,86	1,17	3,98	1,13	3,90	1,12
17. Propicia una comunicación fluida y espontánea	30,4%	3,93	1,13	3,97	1,13	3,90	1,13
18. Motiva a los/las estudiantes para que se interesen por la asignatura	30,4%	3,91	1,08	3,86	1,18	3,77	1,18
19. Es respetuoso/a en el trato con los/las estudiantes	30,6%	4,34	1,05	4,41	0,98	4,33	0,98
<i>Desarrollo de la Enseñanza (Media Items 2 a 19)</i>	29,8%	4,16	1,01	4,11	1,07	4,03	1,06

**EVALUACIÓN DE LOS APRENDIZAJES**

**Sistemas de evaluación**

20. Tengo claro lo que se me va a exigir para superar esta asignatura	30,3%	3,58	1,19	3,82	1,12	3,83	1,08
21. Los criterios y sistemas de evaluación me parecen adecuados	29,6%	3,73	1,25	3,77	1,12	3,74	1,12
<i>Evaluación de los Aprendizajes (Media Items 20 a 21)</i>	30,0%	3,65	1,22	3,79	1,12	3,79	1,10

**RESULTADOS**

**PERCEPCIÓN GLOBAL DE LOS ESTUDIANTES**

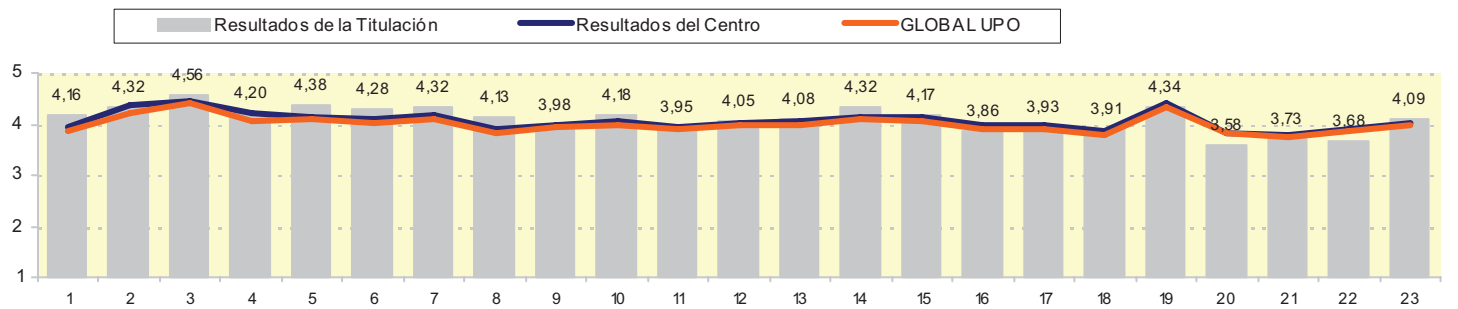
<b>Eficacia</b>							
22. Las actividades desarrolladas (teóricas, prácticas, individual, grupo) han contribuido a alcanzar objetivos de la asignatura	29,4%	3,68	1,09	3,90	1,07	3,85	1,05

**Satisfacción de los/as estudiantes**

23. Estoy satisfecho/a con la labor docente de este/a profesor/a	30,5%	4,09	1,02	4,03	1,13	3,98	1,09
<i>Percepción global de los estudiantes (Media Items 22 a 23)</i>	29,9%	3,88	1,06	3,96	1,10	3,92	1,07

**SATISFACCIÓN GLOBAL (Media Items 1 a 23)**

	29,8%	4,10	1,03	4,06	1,08	3,99	1,07
--	-------	------	------	------	------	------	------



**PERFIL DEL ALUMNADO ENCUESTADO EN EL CENTRO**

<b>Edad:</b> Menos de 20: 28,0%   20-21: 37,8%   22-23: 15,7%   24-25: 6,2%   Más de 25: 12,3%	<b>Sexo:</b> Hombre: 13,1%   Mujer: 86,9%
<b>Curso más alto matriculado:</b> 1º: 39,0%   2º: 33,5%   3º: 22,9%   4º: 4,2%   5º: 0,3%   6º: 0,0%	
<b>Curso más bajo matriculado:</b> 1º: 52,7%   2º: 30,2%   3º: 14,0%   4º: 3,0%   5º: 0,1%   6º: 0,0%	
<b>Veces que se ha matriculado de la asignatura:</b> Una: 98,6%   Dos: 1,1%   Tres: 0,2%   Más de 3: 0,0%	
<b>Veces que se ha examinado de la asignatura:</b> Ninguna: 88,0%   Una: 10,4%   Dos: 0,2%   Tres: 0,1%   Más de 3: 0,1%	
<b>La asignatura le interesa:</b> Mucho: 30,7%   Bastante: 45,0%   Algo: 21,6%   Nada: 2,7%	<b>Asistencia a clase:</b> Mucho: 57,1%   Bastante: 32,1%   Algo: 9,9%   Nada: 1,0%
<b>Uso de las tutorías:</b> Mucho: 2,1%   Bastante: 11,6%   Algo: 39,4%   Nada: 46,8%	<b>Dificultad de esta asignatura:</b> Muy alto: 10,5%   Alto: 39,0%   Medio: 46,7%   Bajo: 3,8%
<b>Nota esperada:</b> NP: 0,2%   Suspenso: 1,5%   Aprobado: 41,9%   Notable: 46,3%   Sobresaliente: 9,0%   M.H.: 1,1%	



Centro: F. DE CIENCIAS SOCIALES

Titulación: GRADO EN TRABAJO SOCIAL

Nº cuestionarios cumplimentados en el Centro: 3302  
Nº matriculados en asignaturas evaluadas en el Centro: 10675  
Tasa participación de alumnos del Centro: 30,9%

Nº profesores evaluados en el Centro: 123  
Nº profesores que imparten asignaturas en el Centro: 122  
Tasa profesores evaluados del Centro:

% TASA DE RESPUESTA	TITULACIÓN		CENTRO		GLOBAL UPO	
	media	desv.	media	desv.	media	desv.

**PLANIFICACIÓN DOCENTE**

**PLANIFICACIÓN DE LA ENSEÑANZA Y APRENDIZAJE**

**Diseño de los Programas/Guías Docentes/Guía de la Asignatura**

1. El/la profesor/a informa sobre los distintos aspectos de la guía docente o programa de la asignatura **30,3%** 3,76 1,11 3,96 1,06 3,86 1,04

**DESARROLLO DE LA DOCENCIA**

**DESARROLLO DE LA ENSEÑANZA**

**Cumplimiento de las obligaciones docentes (del encargo docente)**

2. Imparte las clases en el horario fijo **30,6%** 4,37 0,96 4,35 0,97 4,23 1,00

3. Asiste regularmente a clase **30,5%** 4,39 0,93 4,46 0,90 4,40 0,90

4. Cumple adecuadamente su labor de tutoría (presencial o virtual) **23,7%** 4,09 1,06 4,21 1,03 4,07 1,06

**Cumplimiento de la planificación**

5. Se ajusta a la planificación de la asignatura **29,9%** 4,07 1,01 4,15 1,02 4,10 0,98

6. Se han coordinado las actividades teóricas y prácticas previstas **29,5%** 4,02 1,13 4,10 1,07 4,03 1,05

7. Se ajusta a los sistemas de evaluación especificados en la guía docente/programa de la asignatura **28,4%** 4,04 1,01 4,16 1,01 4,08 0,99

8. La bibliografía y otras fuentes de información recomendadas en el programa son útiles para el aprendizaje de la asignatura **28,3%** 3,74 1,14 3,91 1,11 3,83 1,12

**Metodología Docente**

9. El/la profesor/a organiza bien las actividades que se realizan en clase **30,4%** 3,87 1,15 3,97 1,14 3,93 1,09

10. Utiliza recursos didácticos (transparencias, medios audiovisuales, material de apoyo en red...) que facilitan el aprendizaje **30,5%** 4,00 1,15 4,04 1,13 3,99 1,10

**Competencias Docentes desarrolladas por el/la profesor/a**

11. Explica con claridad y resalta los contenidos importantes **30,5%** 3,78 1,20 3,95 1,18 3,91 1,14

12. Se interesa por el grado de comprensión de sus explicaciones **30,5%** 3,90 1,11 4,02 1,12 3,96 1,09

13. Expone ejemplos en los que se ponen en práctica los contenidos de la asignatura **30,3%** 3,95 1,12 4,08 1,09 3,99 1,07

14. Explica los contenidos con seguridad **30,5%** 4,01 1,11 4,14 1,07 4,08 1,06

15. Resuelve las dudas que se plantean **30,4%** 4,03 1,09 4,12 1,08 4,07 1,05

16. Fomenta un clima de trabajo y participación **30,4%** 3,77 1,16 3,98 1,13 3,90 1,12

17. Propicia una comunicación fluida y espontánea **30,4%** 3,73 1,19 3,97 1,13 3,90 1,13

18. Motiva a los/las estudiantes para que se interesen por la asignatura **30,4%** 3,64 1,21 3,86 1,18 3,77 1,18

19. Es respetuoso/a en el trato con los/las estudiantes **30,6%** 4,38 0,96 4,41 0,98 4,33 0,98

*Desarrollo de la Enseñanza (Media Items 2 a 19)* **29,8%** 3,99 1,09 4,11 1,07 4,03 1,06

**EVALUACIÓN DE LOS APRENDIZAJES**

**Sistemas de evaluación**

20. Tengo claro lo que se me va a exigir para superar esta asignatura **30,3%** 3,48 1,17 3,82 1,12 3,83 1,08

21. Los criterios y sistemas de evaluación me parecen adecuados **29,6%** 3,58 1,12 3,77 1,12 3,74 1,12

*Evaluación de los Aprendizajes (Media Items 20 a 21)* **30,0%** 3,53 1,15 3,79 1,12 3,79 1,10

**RESULTADOS**

**PERCEPCIÓN GLOBAL DE LOS ESTUDIANTES**

**Eficacia**

22. Las actividades desarrolladas (teóricas, prácticas, individual, grupo) han contribuido a alcanzar objetivos de la asignatura **29,4%** 3,71 1,12 3,90 1,07 3,85 1,05

**Satisfacción de los/as estudiantes**

23. Estoy satisfecho/a con la labor docente de este/a profesor/a **30,5%** 3,84 1,15 4,03 1,13 3,98 1,09

*Percepción global de los estudiantes (Media Items 22 a 23)* **29,9%** 3,78 1,13 3,96 1,10 3,92 1,07

**SATISFACCIÓN GLOBAL (Media Items 1 a 23)** **29,8%** 3,92 1,10 4,06 1,08 3,99 1,07



**PERFIL DEL ALUMNADO ENCUESTADO EN EL CENTRO**

**Edad:** Menos de 20: 28,0% 20-21: 37,8% 22-23: 15,7% 24-25: 6,2% Más de 25: 12,3% **Sexo:** Hombre: 13,1% Mujer: 86,9%

**Curso más alto matriculado:** 1º: 39,0% 2º: 33,5% 3º: 22,9% 4º: 4,2% 5º: 0,3% 6º: 0,0%

**Curso más bajo matriculado:** 1º: 52,7% 2º: 30,2% 3º: 14,0% 4º: 3,0% 5º: 0,1% 6º: 0,0%

**Veces que se ha matriculado de la asignatura:** Una: 98,6% Dos: 1,1% Tres: 0,2% Más de 3: 0,0%

**Veces que se ha examinado de la asignatura:** Ninguna: 88,0% Una: 10,4% Dos: 0,2% Tres: 0,1% Más de 3: 0,1%

**La asignatura le interesa:** Mucho: 30,7% Bastante: 45,0% Algo: 21,6% Nada: 2,7% **Asistencia a clase:** Mucho: 57,1% Bastante: 32,1% Algo: 9,9% Nada: 1,0%

**Uso de las tutorías:** Mucho: 2,1% Bastante: 11,6% Algo: 39,4% Nada: 46,8% **Dificultad de esta asignatura:** Muy alto: 10,5% Alto: 39,0% Medio: 46,7% Bajo: 3,8%

**Nota esperada:** NP: 0,2% Suspenso: 1,5% Aprobado: 41,9% Notable: 46,3% Sobresaliente: 9,0% M.H.: 1,1%



Centro: F. DE CIENCIAS SOCIALES

Titulación: LICENCIATURA EN SOCIOLOGÍA

Nº cuestionarios cumplimentados en el Centro: 3302  
Nº matriculados en asignaturas evaluadas en el Centro: 10675  
Tasa participación de alumnos del Centro: 30,9%

Nº profesores evaluados en el Centro: 123  
Nº profesores que imparten asignaturas en el Centro: 122  
Tasa profesores evaluados del Centro:

% TASA DE RESPUESTA	TITULACIÓN		CENTRO		GLOBAL UPO	
	media	desv.	media	desv.	media	desv.

**PLANIFICACIÓN DOCENTE**

**PLANIFICACIÓN DE LA ENSEÑANZA Y APRENDIZAJE**

**Diseño de los Programas/Guías Docentes/Guía de la Asignatura**

1. El/la profesor/a informa sobre los distintos aspectos de la guía docente o programa de la asignatura	30,3%	4,18	1,05	3,96	1,06	3,86	1,04
---	-------	------	------	------	------	------	------

**DESARROLLO DE LA DOCENCIA**

**DESARROLLO DE LA ENSEÑANZA**

**Cumplimiento de las obligaciones docentes (del encargo docente)**

2. Imparte las clases en el horario fijo	30,6%	4,31	0,96	4,35	0,97	4,23	1,00
3. Asiste regularmente a clase	30,5%	4,53	0,79	4,46	0,90	4,40	0,90
4. Cumple adecuadamente su labor de tutoría (presencial o virtual)	23,7%	4,48	0,80	4,21	1,03	4,07	1,06

**Cumplimiento de la planificación**

5. Se ajusta a la planificación de la asignatura	29,9%	4,25	1,00	4,15	1,02	4,10	0,98
6. Se han coordinado las actividades teóricas y prácticas previstas	29,5%	4,27	0,94	4,10	1,07	4,03	1,05
7. Se ajusta a los sistemas de evaluación especificados en la guía docente/programa de la asignatura	28,4%	4,21	1,09	4,16	1,01	4,08	0,99
8. La bibliografía y otras fuentes de información recomendadas en el programa son útiles para el aprendizaje de la asignatura	28,3%	4,08	1,13	3,91	1,11	3,83	1,12

**Metodología Docente**

9. El/la profesor/a organiza bien las actividades que se realizan en clase	30,4%	4,31	1,02	3,97	1,14	3,93	1,09
10. Utiliza recursos didácticos (transparencias, medios audiovisuales, material de apoyo en red...) que facilitan el aprendizaje	30,5%	4,29	0,94	4,04	1,13	3,99	1,10

**Competencias Docentes desarrolladas por el/la profesor/a**

11. Explica con claridad y resalta los contenidos importantes	30,5%	4,14	1,02	3,95	1,18	3,91	1,14
12. Se interesa por el grado de comprensión de sus explicaciones	30,5%	4,22	0,96	4,02	1,12	3,96	1,09
13. Expone ejemplos en los que se ponen en práctica los contenidos de la asignatura	30,3%	4,44	0,82	4,08	1,09	3,99	1,07
14. Explica los contenidos con seguridad	30,5%	4,33	0,90	4,14	1,07	4,08	1,06
15. Resuelve las dudas que se plantean	30,4%	4,41	0,86	4,12	1,08	4,07	1,05
16. Fomenta un clima de trabajo y participación	30,4%	4,22	0,82	3,98	1,13	3,90	1,12
17. Propicia una comunicación fluida y espontánea	30,4%	4,33	0,83	3,97	1,13	3,90	1,13
18. Motiva a los/las estudiantes para que se interesen por la asignatura	30,4%	4,16	0,96	3,86	1,18	3,77	1,18
19. Es respetuoso/a en el trato con los/las estudiantes	30,6%	4,55	0,82	4,41	0,98	4,33	0,98
<i>Desarrollo de la Enseñanza (Media Items 2 a 19)</i>	29,8%	4,31	0,93	4,11	1,07	4,03	1,06

**EVALUACIÓN DE LOS APRENDIZAJES**

**Sistemas de evaluación**

20. Tengo claro lo que se me va a exigir para superar esta asignatura	30,3%	4,18	1,05	3,82	1,12	3,83	1,08
21. Los criterios y sistemas de evaluación me parecen adecuados	29,6%	4,02	1,03	3,77	1,12	3,74	1,12
<i>Evaluación de los Aprendizajes (Media Items 20 a 21)</i>	30,0%	4,10	1,04	3,79	1,12	3,79	1,10

**RESULTADOS**

**PERCEPCIÓN GLOBAL DE LOS ESTUDIANTES**

**Eficacia**

22. Las actividades desarrolladas (teóricas, prácticas, individual, grupo) han contribuido a alcanzar objetivos de la asignatura	29,4%	4,14	1,00	3,90	1,07	3,85	1,05
--	-------	------	------	------	------	------	------

**Satisfacción de los/as estudiantes**

23. Estoy satisfecho/a con la labor docente de este/a profesor/a	30,5%	4,22	1,03	4,03	1,13	3,98	1,09
<i>Percepción global de los estudiantes (Media Items 22 a 23)</i>	29,9%	4,18	1,01	3,96	1,10	3,92	1,07

**SATISFACCIÓN GLOBAL (Media Items 1 a 23)**

	29,8%	4,27	0,95	4,06	1,08	3,99	1,07
--	-------	------	------	------	------	------	------



**PERFIL DEL ALUMNADO ENCUESTADO EN EL CENTRO**

<b>Edad:</b> Menos de 20: 28,0% 20-21: 37,8% 22-23: 15,7% 24-25: 6,2% Más de 25: 12,3%	<b>Sexo:</b> Hombre: 13,1% Mujer: 86,9%
<b>Curso más alto matriculado:</b> 1º: 39,0% 2º: 33,5% 3º: 22,9% 4º: 4,2% 5º: 0,3% 6º: 0,0%	
<b>Curso más bajo matriculado:</b> 1º: 52,7% 2º: 30,2% 3º: 14,0% 4º: 3,0% 5º: 0,1% 6º: 0,0%	
<b>Veces que se ha matriculado de la asignatura:</b> Una: 98,6% Dos: 1,1% Tres: 0,2% Más de 3: 0,0%	
<b>Veces que se ha examinado de la asignatura:</b> Ninguna: 88,0% Una: 10,4% Dos: 0,2% Tres: 0,1% Más de 3: 0,1%	
<b>La asignatura le interesa:</b> Mucho: 30,7% Bastante: 45,0% Algo: 21,6% Nada: 2,7%	<b>Asistencia a clase:</b> Mucho: 57,1% Bastante: 32,1% Algo: 9,9% Nada: 1,0%
<b>Uso de las tutorías:</b> Mucho: 2,1% Bastante: 11,6% Algo: 39,4% Nada: 46,8%	<b>Dificultad de esta asignatura:</b> Muy alto: 10,5% Alto: 39,0% Medio: 46,7% Bajo: 3,8%
<b>Nota esperada:</b> NP: 0,2% Suspenso: 1,5% Aprobado: 41,9% Notable: 46,3% Sobresaliente: 9,0% M.H.: 1,1%	