

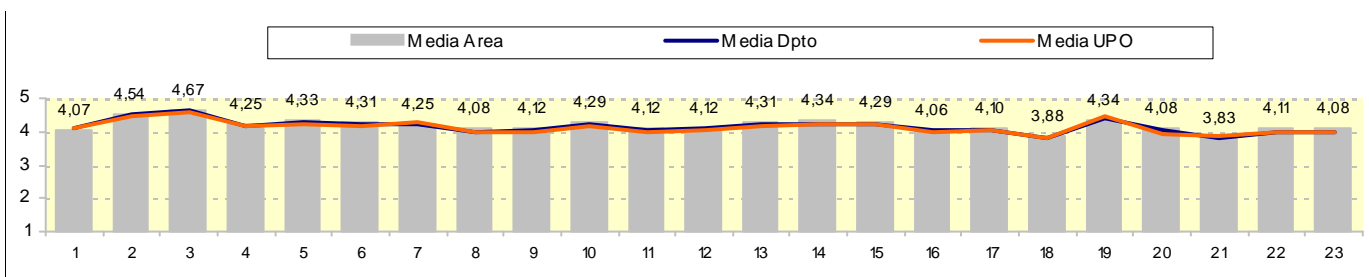
Área: EDUCACION FISICA Y DEPORTIVA

Departamento: DEPORTE E INFORMATICA

Número de cuestionarios cumplimentados para el Área: 930
Número de cuestionarios potenciales del Área: 6439
Tasa de participación de alumnos del Área: 14,44 %

Número de profesores evaluados en el Área: 56
Número de profesores del Área: 63
Tasa de profesores evaluados en el Área: 88,89 %

	ÁREA		DEPARTAMENTO		UPO	
	Media	Desv.	Media	Desv.	Media	Desv.
PLANIFICACIÓN DOCENTE						
PLANIFICACIÓN DE LA ENSEÑANZA Y APRENDIZAJE						
Diseño de los Programas/Guías Docentes/Guía de la asignatura						
1. El/la profesor/a informa sobre los distintos aspectos de la guía docente o programa de la asignatura	4,07	1,06	4,08	1,09	4,08	1,08
DESARROLLO DE LA DOCENCIA						
DEARROLLO DE LA ENSEÑANZA						
Cumplimiento de las obligaciones docentes (del encargo docente)						
2. Imparte las clases en el horario fijo	4,54	0,80	4,50	0,84	4,44	0,91
3. Asiste regularmente a clase	4,67	0,71	4,64	0,74	4,57	0,79
4. Cumple adecuadamente su labor de tutoría (presencial o virtual)	4,25	0,92	4,19	1,04	4,16	1,05
Cumplimiento de la planificación						
5. Se ajusta a la planificación de la asignatura	4,33	0,91	4,31	0,98	4,23	1,04
6. Se han coordinado las actividades teóricas y prácticas previstas	4,31	1,01	4,24	1,07	4,16	1,12
7. Se ajusta a los sistemas de evaluación especificados en la guía docente/programa de la asignatura	4,25	0,99	4,22	1,04	4,26	0,96
8. La biografía y otras fuentes de inf. recomendadas en el prog. son útiles para el aprendizaje de la asig.	4,08	1,04	3,99	1,13	3,97	1,11
Metodología Docente						
9. El/la profesor/a organiza bien las actividades que se realizan en clase	4,12	1,18	4,05	1,21	3,98	1,21
10. Utiliza recursos didácticos (transparencias, materiales...) que facilitan el aprendizaje	4,29	0,99	4,24	1,03	4,19	1,05
Competencias Docentes desarrolladas por el /la profesor/a						
11. Explica con claridad y resalta los contenidos importantes	4,12	1,21	4,05	1,24	3,97	1,27
12. Se interesa por el grado de comprensión de sus explicaciones	4,12	1,14	4,09	1,17	4,07	1,17
13. Expone ejemplos en los que se pone en práctica los contenidos de la asignatura	4,31	0,98	4,22	1,05	4,17	1,08
14. Explica los contenidos con seguridad	4,34	1,07	4,25	1,12	4,23	1,09
15. Resuelve las dudas que se plantean	4,29	1,07	4,25	1,07	4,23	1,05
16. Fomenta un clima de trabajo y participación	4,06	1,16	4,02	1,18	4,01	1,19
17. Propicia una comunicación fluida y espontánea	4,10	1,16	4,06	1,17	4,03	1,18
18. Motiva a los/las estudiantes para que se interesen por la asignatura	3,88	1,26	3,83	1,30	3,83	1,28
19. Es respetuoso/a en el trato con los/las estudiantes	4,34	1,01	4,40	0,97	4,44	0,92
<i>Desarrollo de la enseñanza (Media Ítems 2 a 19)</i>	4,25	1,06	4,20	1,10	4,16	1,10
EVALUACIÓN DE LOS APRENDIZAJES						
Sistemas de evaluación						
20. Tengo claro lo que se me va a exigir para superar la asignatura	4,08	1,05	4,05	1,12	3,95	1,15
21. Los criterios y sistemas de evaluación me parecen adecuados	3,83	1,20	3,78	1,27	3,84	1,18
<i>Evaluación de los aprendizajes (Media Ítems 20 a 21)</i>	3,96	1,17	3,92	1,20	3,90	1,17
RESULTADOS						
PERCEPCIÓN GLOBAL DE LOS ESTUDIANTES						
Eficacia						
22. Las actividades desarrolladas (teoría, prácticas, individual, etc) han contribuido a alcanzar los objetivos	4,11	1,13	4,00	1,20	3,99	1,13
Satisfacción de los/as estudiantes						
23. Estoy satisfecho/a con la labor docente de este/a profesor/a	4,08	1,22	3,99	1,27	4,00	1,25
SATISFACCIÓN GLOBAL (Media Ítems 1 a 23)	4,20	1,08	4,15	1,12	4,12	1,12



PERFIL DEL ALUMNADO ENCUESTADO PARA ESTE ÁREA

Edad:	Menos de 20:	17,53	20-21:	40,65	22-23:	19,46	24-25:	6,34	Más de 25:	13,44	Sexo:	Hombre:	65,81	Mujer:	30,75	
Curso más alto matriculado:	1º:	20,75	2º:	27,42	3º:	29,89	4º:	17,96	5º:	0,00	6º:	0,00				
Curso más bajo matriculado:	1º:	36,34	2º:	27,10	3º:	25,70	4º:	7,20	5º:	0,00	6º:	0,00				
Veces que se ha matriculado de la asignatura:	Una:	93,33	Dos:	2,37	Tres:	0,22	Más de 3:	0,22								
Veces que se ha examinado de la asignatura:	Ninguna:	80,65	Una:	12,37	Dos:	1,94	Tres:	0,54	Más de 3:	1,08						
La asignatura le interesa:	Mucho:	40,97	Bastante:	38,82	Algo:	15,48	Nada:	1,51								
Asistencia a clase:	Mucho:	73,23	Bastante:	19,25	Algo:	3,87	Nada:	0,32								
Uso de las tutorías:	Mucho:	1,94	Bastante:	5,05	Algo:	30,11	Nada:	59,57								
Dificultad de esta asignatura:	Muy Alto:	9,25	Alto:	36,67	Medio:	44,62	Bajo:	6,13								
Nota esperada:	NP:	0,43	Suspense:	0,32	Aprobado:	22,15	Notable:	59,68	Sobresaliente:	12,58	MH:	0,00				

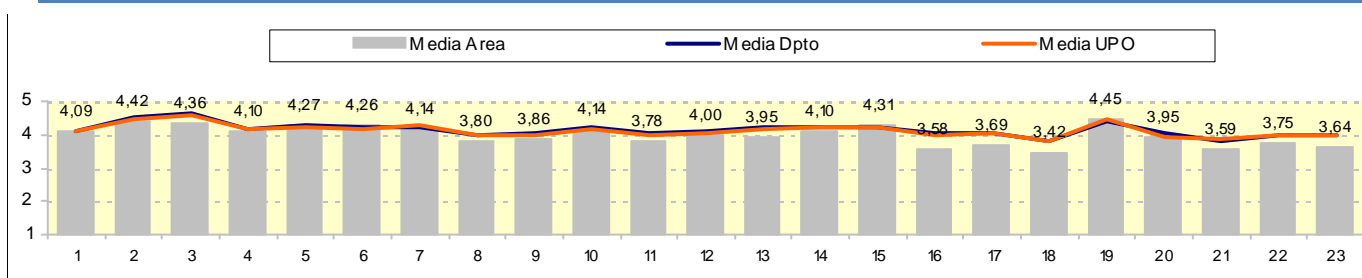
Área: INGENIERIA DE SISTEMAS Y AUTOMATICA

Departamento: DEPORTE E INFORMATICA

Número de cuestionarios cumplimentados para el Área: 60
Número de cuestionarios potenciales del Área: 457
Tasa de participación de alumnos del Área: 13,13 %

Número de profesores evaluados en el Área: 3
Número de profesores del Área: 3
Tasa de profesores evaluados en el Área: 100,00 %

	ÁREA		DEPARTAMENTO		UPO	
	Media	Desv.	Media	Desv.	Media	Desv.
PLANIFICACIÓN DOCENTE						
PLANIFICACIÓN DE LA ENSEÑANZA Y APRENDIZAJE						
Diseño de los Programas/Guías Docentes/Guía de la asignatura						
1. El/la profesor/a informa sobre los distintos aspectos de la guía docente o programa de la asignatura	4,09	1,33	4,08	1,09	4,08	1,08
DESARROLLO DE LA DOCENCIA						
DEARROLLO DE LA ENSEÑANZA						
Cumplimiento de las obligaciones docentes (del encargo docente)						
2. Imparte las clases en el horario fijo	4,42	1,04	4,50	0,84	4,44	0,91
3. Asiste regularmente a clase	4,36	1,11	4,64	0,74	4,57	0,79
4. Cumple adecuadamente su labor de tutoría (presencial o virtual)	4,10	1,28	4,19	1,04	4,16	1,05
Cumplimiento de la planificación						
5. Se ajusta a la planificación de la asignatura	4,27	1,08	4,31	0,98	4,23	1,04
6. Se han coordinado las actividades teóricas y prácticas previstas	4,26	1,00	4,24	1,07	4,16	1,12
7. Se ajusta a los sistemas de evaluación especificados en la guía docente/programa de la asignatura	4,14	1,19	4,22	1,04	4,26	0,96
8. La biografía y otras fuentes de inf. recomendadas en el prog. son útiles para el aprendizaje de la asig.	3,80	1,42	3,99	1,13	3,97	1,11
Metodología Docente						
9. El/la profesor/a organiza bien las actividades que se realizan en clase	3,86	1,37	4,05	1,21	3,98	1,21
10. Utiliza recursos didácticos (transparencias, materiales...) que facilitan el aprendizaje	4,14	1,12	4,24	1,03	4,19	1,05
Competencias Docentes desarrolladas por el /la profesor/a						
11. Explica con claridad y resalta los contenidos importantes	3,78	1,39	4,05	1,24	3,97	1,27
12. Se interesa por el grado de comprensión de sus explicaciones	4,00	1,31	4,09	1,17	4,07	1,17
13. Expone ejemplos en los que se pone en práctica los contenidos de la asignatura	3,95	1,29	4,22	1,05	4,17	1,08
14. Explica los contenidos con seguridad	4,10	1,14	4,25	1,12	4,23	1,09
15. Resuelve las dudas que se plantean	4,31	1,04	4,25	1,07	4,23	1,05
16. Fomenta un clima de trabajo y participación	3,58	1,58	4,02	1,18	4,01	1,19
17. Propicia una comunicación fluida y espontánea	3,69	1,41	4,06	1,17	4,03	1,18
18. Motiva a los/las estudiantes para que se interesen por la asignatura	3,42	1,52	3,83	1,30	3,83	1,28
19. Es respetuoso/a en el trato con los/las estudiantes	4,45	0,96	4,40	0,97	4,44	0,92
<i>Desarrollo de la enseñanza (Media Ítems 2 a 19)</i>	4,03	1,27	4,20	1,10	4,16	1,10
EVALUACIÓN DE LOS APRENDIZAJES						
Sistemas de evaluación						
20. Tengo claro lo que se me va a exigir para superar la asignatura	3,95	1,22	4,05	1,12	3,95	1,15
21. Los criterios y sistemas de evaluación me parecen adecuados	3,59	1,49	3,78	1,27	3,84	1,18
<i>Evaluación de los aprendizajes (Media Ítems 20 a 21)</i>	3,77	1,17	3,92	1,20	3,90	1,17
RESULTADOS						
PERCEPCIÓN GLOBAL DE LOS ESTUDIANTES						
Eficacia						
22. Las actividades desarrolladas (teoría, prácticas, individual, etc) han contribuido a alcanzar los objetivos	3,75	1,53	4,00	1,20	3,99	1,13
Satisfacción de los/as estudiantes						
23. Estoy satisfecho/a con la labor docente de este/a profesor/a	3,64	1,55	3,99	1,27	4,00	1,25
SATISFACCIÓN GLOBAL (Media Ítems 1 a 23)	3,98	1,31	4,15	1,12	4,12	1,12



PERFIL DEL ALUMNADO ENCUESTADO PARA ESTE ÁREA

Edad:	Menos de 20:	26,67	20-21:	13,33	22-23:	6,67	24-25:	13,33	Más de 25:	40,00	Sexo:	Hombre:	93,33	Mujer:	6,67
Curso más alto matriculado:	1º:	61,67	2º:	20,00	3º:	6,67	4º:	11,67	5º:	0,00	6º:	0,00			
Curso más bajo matriculado:	1º:	73,33	2º:	15,00	3º:	0,00	4º:	8,33	5º:	0,00	6º:	0,00			
Veces que se ha matriculado de la asignatura:	Una:	93,33	Dos:	3,33	Tres:	3,33	Más de 3:	0,00							
Veces que se ha examinado de la asignatura:	Ninguna:	71,67	Una:	25,00	Dos:	3,33	Tres:	0,00	Más de 3:	0,00					
La asignatura le interesa:	Mucho:	30,00	Bastante:	36,67	Algo:	25,00	Nada:	8,33							
Asistencia a clase:	Mucho:	60,00	Bastante:	33,33	Algo:	3,33	Nada:	3,33							
Uso de las tutorías:	Mucho:	3,33	Bastante:	5,00	Algo:	30,00	Nada:	61,67							
Dificultad de esta asignatura:	Muy Alto:	15,00	Alto:	55,00	Medio:	30,00	Bajo:	0,00							
Nota esperada:	NP:	11,67	Suspense:	3,33	Aprobado:	45,00	Notable:	26,67	Sobresaliente:	13,33	MH:	0,00			

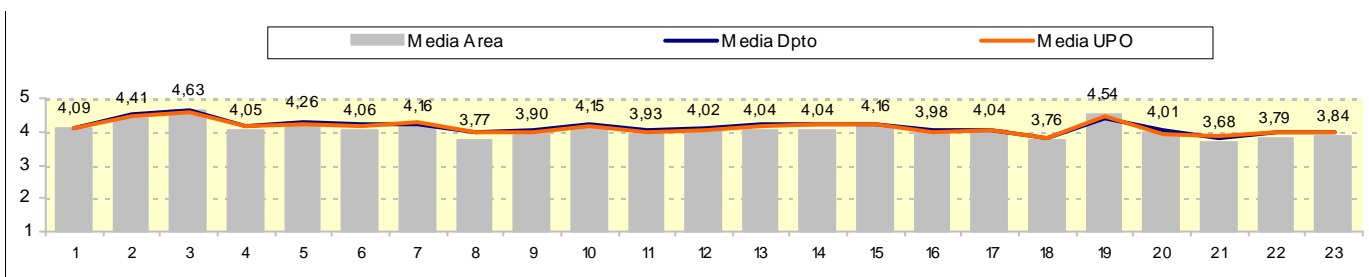
Área: LENGUAJES Y SISTEMAS INFORMATICOS

Departamento: DEPORTE E INFORMÁTICA

Número de cuestionarios cumplimentados para el Área: 373
Número de cuestionarios potenciales del Área: 1325
Tasa de participación de alumnos del Área: 28,15 %

Número de profesores evaluados en el Área: 20
Número de profesores del Área: 20
Tasa de profesores evaluados en el Área: 100,00 %

	ÁREA		DEPARTAMENTO		UPO	
	Media	Desv.	Media	Desv.	Media	Desv.
PLANIFICACIÓN DOCENTE						
PLANIFICACIÓN DE LA ENSEÑANZA Y APRENDIZAJE						
Diseño de los Programas/Guías Docentes/Guía de la asignatura						
1. El/la profesor/a informa sobre los distintos aspectos de la guía docente o programa de la asignatura	4,09	1,14	4,08	1,09	4,08	1,08
DESARROLLO DE LA DOCENCIA						
DEARROLLO DE LA ENSEÑANZA						
Cumplimiento de las obligaciones docentes (del encargo docente)						
2. Imparte las clases en el horario fijo	4,41	0,89	4,50	0,84	4,44	0,91
3. Asiste regularmente a clase	4,63	0,73	4,64	0,74	4,57	0,79
4. Cumple adecuadamente su labor de tutoría (presencial o virtual)	4,05	1,24	4,19	1,04	4,16	1,05
Cumplimiento de la planificación						
5. Se ajusta a la planificación de la asignatura	4,26	1,10	4,31	0,98	4,23	1,04
6. Se han coordinado las actividades teóricas y prácticas previstas	4,06	1,20	4,24	1,07	4,16	1,12
7. Se ajusta a los sistemas de evaluación especificados en la guía docente/programa de la asignatura	4,16	1,11	4,22	1,04	4,26	0,96
8. La biografía y otras fuentes de inf. recomendadas en el prog. son útiles para el aprendizaje de la asig.	3,77	1,26	3,99	1,13	3,97	1,11
Metodología Docente						
9. El/la profesor/a organiza bien las actividades que se realizan en clase	3,90	1,26	4,05	1,21	3,98	1,21
10. Utiliza recursos didácticos (transparencias, materiales...) que facilitan el aprendizaje	4,15	1,11	4,24	1,03	4,19	1,05
Competencias Docentes desarrolladas por el /la profesor/a						
11. Explica con claridad y resalta los contenidos importantes	3,93	1,27	4,05	1,24	3,97	1,27
12. Se interesa por el grado de comprensión de sus explicaciones	4,02	1,23	4,09	1,17	4,07	1,17
13. Expone ejemplos en los que se pone en práctica los contenidos de la asignatura	4,04	1,16	4,22	1,05	4,17	1,08
14. Explica los contenidos con seguridad	4,04	1,20	4,25	1,12	4,23	1,09
15. Resuelve las dudas que se plantean	4,16	1,07	4,25	1,07	4,23	1,05
16. Fomenta un clima de trabajo y participación	3,98	1,14	4,02	1,18	4,01	1,19
17. Propicia una comunicación fluida y espontánea	4,04	1,15	4,06	1,17	4,03	1,18
18. Motiva a los/las estudiantes para que se interesen por la asignatura	3,76	1,33	3,83	1,30	3,83	1,28
19. Es respetuoso/a en el trato con los/las estudiantes	4,54	0,85	4,40	0,97	4,44	0,92
<i>Desarrollo de la enseñanza (Media Ítems 2 a 19)</i>	4,11	1,16	4,20	1,10	4,16	1,10
EVALUACIÓN DE LOS APRENDIZAJES						
Sistemas de evaluación						
20. Tengo claro lo que se me va a exigir para superar la asignatura	4,01	1,24	4,05	1,12	3,95	1,15
21. Los criterios y sistemas de evaluación me parecen adecuados	3,68	1,38	3,78	1,27	3,84	1,18
<i>Evaluación de los aprendizajes (Media Ítems 20 a 21)</i>	3,84	1,17	3,92	1,20	3,90	1,17
RESULTADOS						
PERCEPCIÓN GLOBAL DE LOS ESTUDIANTES						
Eficacia						
22. Las actividades desarrolladas (teoría, prácticas, individual, etc) han contribuido a alcanzar los objetivos	3,79	1,28	4,00	1,20	3,99	1,13
Satisfacción de los/as estudiantes						
23. Estoy satisfecho/a con la labor docente de este/a profesor/a	3,84	1,32	3,99	1,27	4,00	1,25
SATISFACCIÓN GLOBAL (Media Ítems 1 a 23)	4,06	1,19	4,15	1,12	4,12	1,12



PERFIL DEL ALUMNADO ENCUESTADO PARA ESTE ÁREA

6ºad:	Menos de 20:	18,23	20-21:	12,60	22-23:	20,64	24-25:	23,06	Más de 25:	24,13	Sexo:	Hombre:	71,31	Mujer:	27,08
Curso más alto matriculado:	1º:	26,27	2º:	21,98	3º:	26,01	4º:	23,86	5º:	0,00	6º:	0,00			
Curso más bajo matriculado:	1º:	52,82	2º:	26,54	3º:	8,85	4º:	10,19	5º:	0,00	6º:	0,00			
Veces que se ha matriculado de la asignatura:	Una:	89,28	Dos:	7,77	Tres:	1,07	Más de 3:	0,00							
Veces que se ha examinado de la asignatura:	Ninguna:	83,65	Una:	8,85	Dos:	4,02	Tres:	0,80	Más de 3:	1,34					
La asignatura le interesa:	Mucho:	32,71	Bastante:	40,48	Algo:	21,45	Nada:	4,02							
Asistencia a clase:	Mucho:	62,47	Bastante:	23,32	Algo:	10,72	Nada:	1,07							
Uso de las tutorías:	Mucho:	6,97	Bastante:	13,67	Algo:	38,34	Nada:	39,68							
Dificultad de esta asignatura:	Muy Alto:	21,72	Alto:	41,82	Medio:	31,90	Bajo:	2,95							
Nota esperada:	NP:	1,34	Suspense:	5,63	Aprobado:	47,72	Notable:	38,87	Sobresaliente:	3,75	MH:	0,00			