

**Acta de Reunión de la Comisión Académica del Máster en Gerontología, Dirección y Gestión de Centros Gerontológicos**

**Día:**

**18/06/2020. Hora: 13:00 Lugar: Videoconferencia**

Asistentes:

- Dr. José Luis Sarasola (Director Científico Máster)
- Dr. Evaristo Barrera (Director Académico Máster)
- Dr. Francisco Estepa (Responsable Calidad Máster)

Dicha comisión se reúne con los siguientes puntos del orden día:

- Elaboración de los diferentes Tribunales para TFM, fechas para su desarrollo, procedimiento a seguir y defensa de los mismos, perteneciente a la convocatoria Junio-Julio 2020 del Máster de Gerontología.

La comisión, aprueba:

- **La Comisión Académica del Máster en Gerontología, determina la creación de los tribunales TFM, marcando el desarrollo, las fechas y defensa éstos. Así mismo, se opta por el procedimiento No Presencial, sino on-line en su modalidad asincrónica (toda la información aparece detallada en documento adjunto).**

Se da por finalizada la reunión.  
Sevilla a 18 de Junio 2020.

**Fdo.: Dr. José Luis Sarasola Sánchez-Serrano**  
**(Director Científico Máster)**

**Fdo.: Dr. Evaristo Barrera Algarín**  
**(Director Académico Máster)**

**Fdo.: Dr. Francisco Estepa Maestre**  
**(Responsable Calidad Máster)**



## PROCEDIMIENTO PARA ORGANIZAR EL PROCESO DE EVALUACIÓN DE LOS TFM. CURSO 2019/20. Convocatoria de Julio.

El presente documento recoge el procedimiento que va a seguir El Máster de Gerontología y Dirección y Gestión de Centros Gerontológicos para organizar el proceso de evaluación de los Trabajos Fin de Máster (TFM) para la convocatoria de Junio-Julio 2020 . Se ha elaborado conforme a las directrices establecidas por la Universidad Pablo de Olavide, principalmente en lo que afecta a la evaluación de los TFM, adaptando su aplicación a las normas emanadas como consecuencia del cambio sobrevenido de “docencia presencial” al modo “a distancia” en el contexto de la pandemia producida por el COVID-19, y las medidas decretadas de confinamiento. Ello implica, que **hasta el mes de Septiembre NO SE PUEDEN REALIZAR O RESERVAR ESPACIOS EN LA UPO PARA NINGUNA ACTIVIDAD PRESENCIAL, INCLUIDA ESTOS TRIBUNALES DE TFM.**

Desde LA Dirección del Máster se han establecido los mecanismos necesarios para calendarizar el proceso de evaluación.

Una vez terminado el plazo de entrega de los TFM de esta convocatoria, se darán los siguientes pasos:

- |  |    |
|--|----|
| 1. Entrega en video de la defensa de cada estudiante.  | 9  |
| A. Preparación del video-presentación  | 9  |
| B. Normas básicas y recomendaciones  | 14 |
| C. Envío del vídeo-presentación  | 14 |
| 2. Los miembros del tribunal corregirán los TFM y visionarán los videos  | 15 |
| CONVOCATORIA DE TRIBUNALES DE FIN DE MASTER.   | 16 |
| MÁSTER EN GERONTOLOGÍA Y DIRECCIÓN Y GESTIÓN DE CENTROS GERONTOLÓGICOS.  | 16 |
| JULIO 2020.  | 16 |
| 3. Los miembros del tribunal formularán preguntas en los Foros públicos creados a tal efecto en el aula virtual                              | 20 |
| 4. Los alumnos responderán a las preguntas en el mismo día   | 20 |
| 5. Los miembros del tribunal valorarán Los TFM, la defensa en video y la respuesta de las preguntas en los foros y emitirán la calificación. | 20 |
| 6. Comunicación de la calificación a los interesados.  | 20 |
| 7. Comunicación de resultados y firmas de actas para CEDEP de la Universidad Pablo de Olavide.   | 20 |

## 1. Entrega en video de la defensa de cada estudiante.

Cada estudiante remitirá a esta dirección (al Dr. Evaristo Barrera Algarín, en su mail [ebaralg@upo.es](mailto:ebaralg@upo.es)) un archivo de vídeo-presentación. El alumnado preparará una presentación en formato .ppt, .pptx, .pdf o similar, siendo responsables de que la misma funcione correctamente en el espacio donde se desarrolle la defensa. El Alumnado dispondrá de un tiempo máximo de 20 minutos para exponer su Trabajo.

Tutorial para la realización del video-presentación:

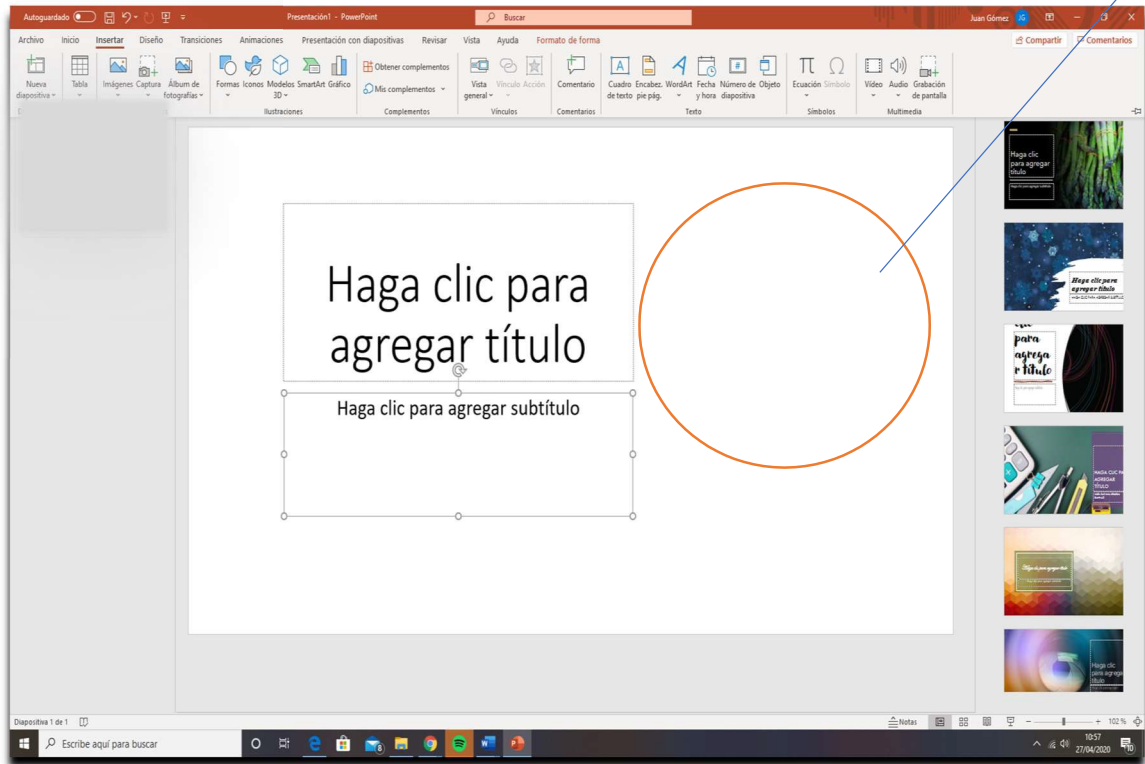
Este tutorial incluye una serie de instrucciones para la elaboración y presentación del video-presentación del contenido del TFM. Aquí solo se recogen cuestiones técnicas sobre la presentación junto a algunas recomendaciones y normas básicas (como la referente a evitar la lectura de documentos en cualquier formato durante la grabación del vídeo). El documento se estructura en las siguientes partes: A/ preparación del video-presentación; B/ normas básicas y recomendaciones; C/ forma de envío del vídeo-presentación.

### **A. Preparación del video-presentación**

Para este tutorial se va a utilizar como referencia el popular programa de Microsoft "Power-Point" pero podrán utilizarse otros softwares de presentación que ofrezcan similares utilidades. El software mencionado puede usarse a través de [myapps.upo.es](http://myapps.upo.es)

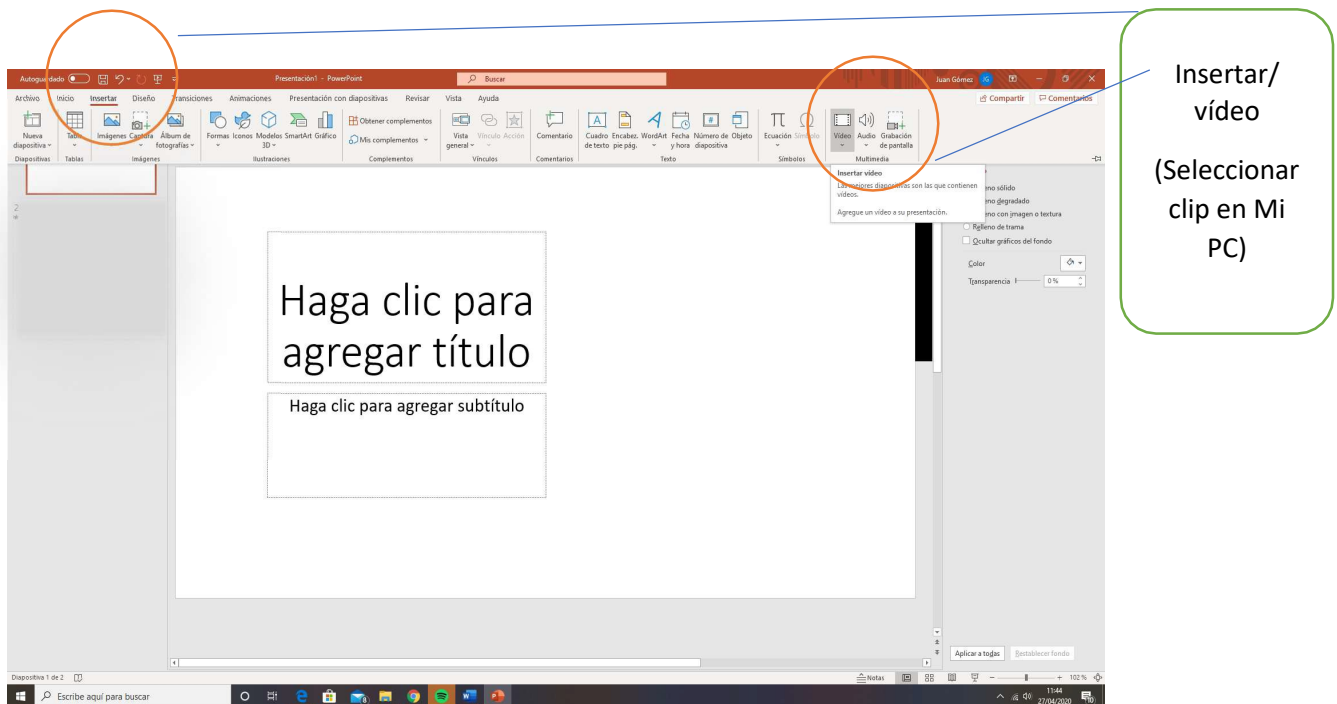
El objetivo es insertar vídeos en las transparencias y que estas vayan sucediéndose automáticamente junto a los vídeos que lo acompañen. Dicho de otro modo, se trata de que las transparencias vayan evolucionando a la vez que van avanzando los clips (videos cortos) en los que el/a alumna/o va desarrollando su argumentación. Por tanto, deberán grabarse tantos clips como transparencias se incorporen en la presentación. La suma del tiempo del conjunto de clips no deberá superar el tiempo total ofrecido para la presentación que es de 20 minutos.

Para comenzar, se debe abrir un documento nuevo y, en la primera transparencia, deberá crearse un espacio para localizar dónde se mostrará el vídeo.



Espacio para video

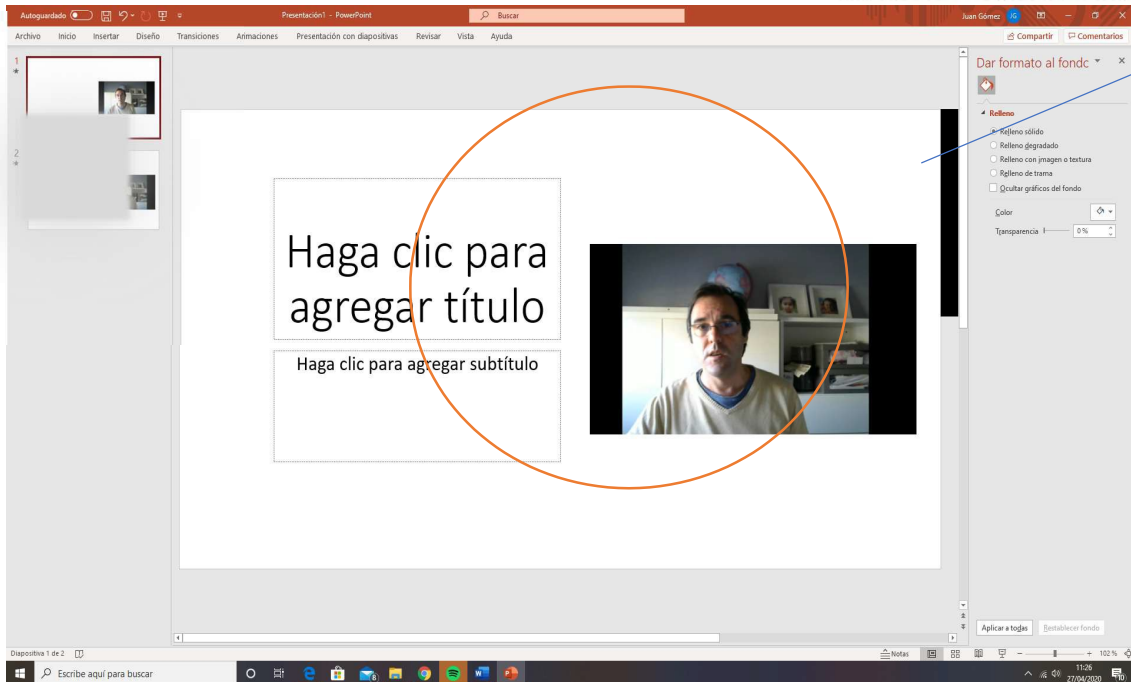
A continuación, en la barra de herramientas, seleccionar la opción “Insertar”. Para incorporar el vídeo, deberá pulsarse esa opción. Previamente habréis grabado los clips con los vídeos de la presentación y deberéis situar esos clips en una carpeta que deberéis tener bien ubicada en alguna carpeta. Seleccionar la opción “Video en mi PC” y seleccionar el clip correspondiente ubicado en dicha carpeta.



Se mostrará el primer *frame* del vídeo. El tamaño por el que se opte (se recomienda que ocupe mitad de la pantalla) deberá ajustarse seleccionando y, a continuación, agrandando o reduciendo la superficie (situando el ratón en los ángulos del rectángulo).



Facultad de Ciencias Sociales



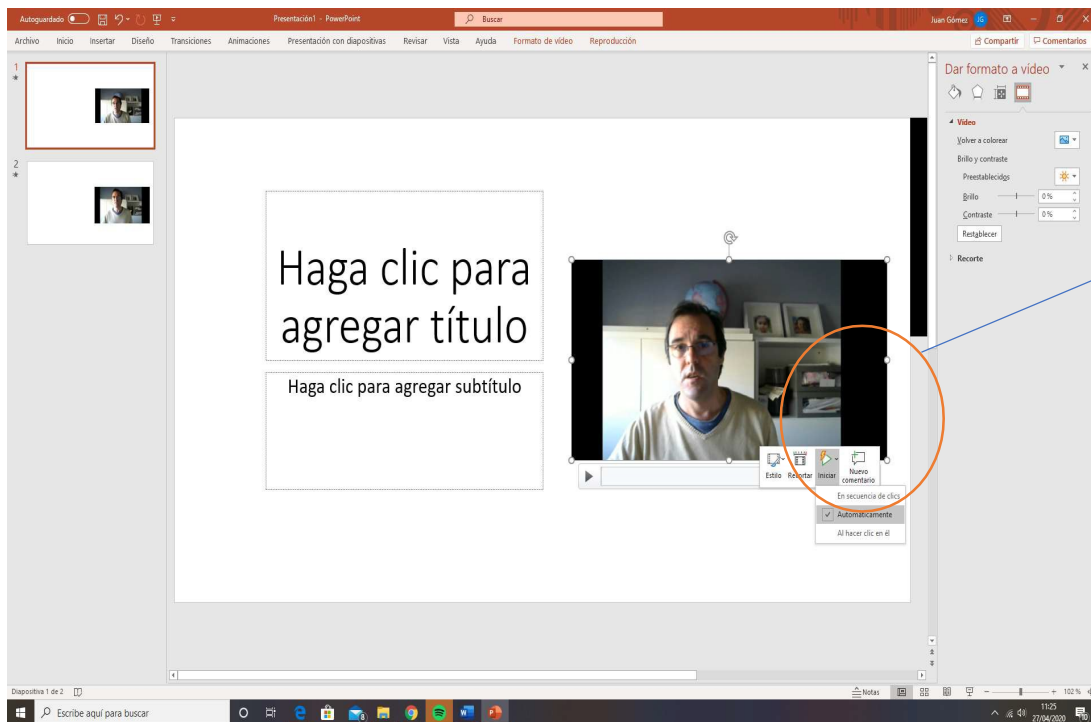
Aparecerá primer frame del vídeo (ubicar en un lugar fijo)

Repetir el proceso en las siguientes transparencias.



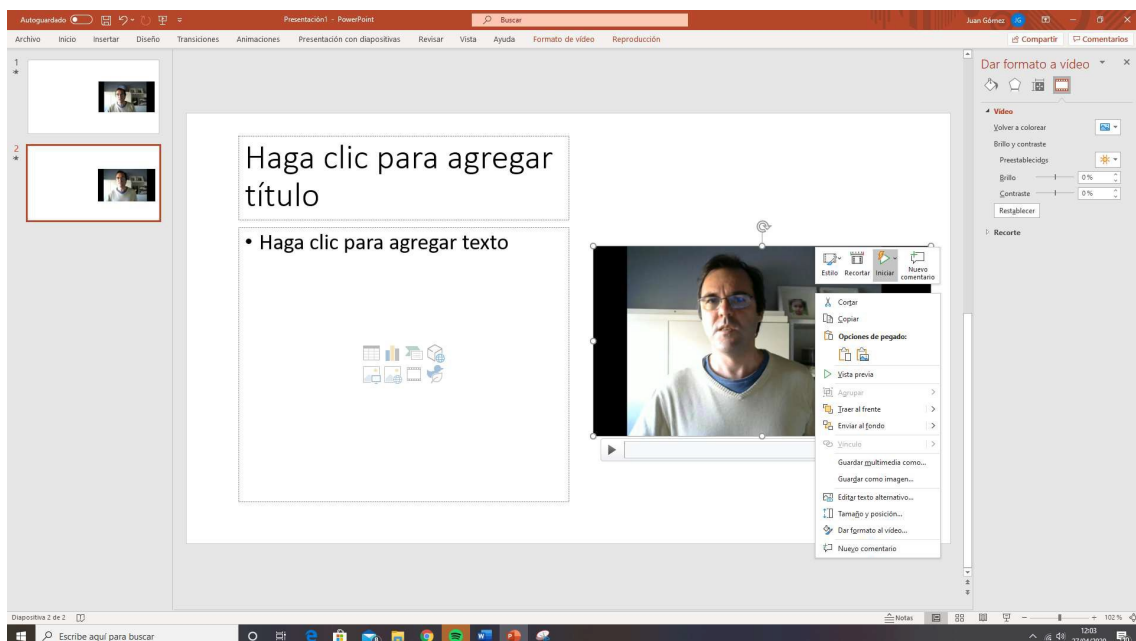
Repetir el proceso con el siguiente y los restantes clips

Es muy importante que las transparencias puedan evolucionar automáticamente. Para ello, lo primero que habría que hacer es seleccionar el video (se sabe que está seleccionado el vídeo cuando queda enmarcado el *frame* como se muestra en la imagen, con minúsculos círculos en los centros de cada lado y en las esquinas). A continuación, se selecciona la opción "Iniciar"/ "Automáticamente" (como también se muestra en la imagen).



Al seleccionar video y clicar botón derecho, saldrá esta opción. Seleccionar: Iniciar/ Automáticamente

Repetir el proceso en cada transparencia o clip de video.



Repetir el proceso en cada transparencia y cada clip

Debe saberse que una vez que cliqueemos esa opción (Iniciar/Automáticamente) las transparencias irán evolucionando a la vez que el vídeo. Es decir, cuando finalice el clip, automáticamente se iniciará la siguiente transparencia con el clip correspondiente. Pongamos, por ejemplo, que el clip del primer vídeo tiene una duración de 55 segundos. Una vez que finalicen los 55 segundos, aparecerá la segunda transparencia con el segundo vídeo (que podrá tener otra duración). Después, la tercera, y así sucesivamente.

## **B. Normas básicas y recomendaciones**

Para la grabación del vídeo-presentación, deben tenerse en cuenta una serie de normas, junto a una serie de recomendaciones:

### Normas

- Durante la grabación, no leer en ningún caso el contenido de documentos.
- La duración de la presentación no superará los 20 minutos
- Otras recomendaciones:
  - Elegir un lugar neutro. Aunque el espacio de fondo sea (necesariamente) doméstico, deben evitarse elementos demasiado informales.
  - Se recomienda grabar en horizontal.
  - Se recomienda dejar la cámara -que puede ser de un móvil- (apoyada) en un lugar fijo, para que no se mueva el plano.
  - Se recomiendan formatos y resoluciones que permitan no superar el máximo de peso del archivo completo, como .wmv (puede pasarse a este formato con programas gratuitos como Format Factory, de fácil descarga).

## **C. Envío del vídeo-presentación**

El envío se hará en un archivo comprimido a al Dr. Evaristo Barrera Algarín, en su mail [ebaralg@upo.es](mailto:ebaralg@upo.es)

**Fecha tope de entrega: 1 de julio de 2020.**



2. Los miembros del tribunal corregirán los TFM y visionarán los videos

Durante este tiempo, los miembros del tribunal revisarán los videos y corregirán los TFM.

Los tribunales son los siguientes:

CONVOCATORIA DE  
TRIBUNALES DE FIN DE  
MASTER.

MÁSTER EN GERONTOLOGÍA Y DIRECCIÓN Y  
GESTIÓN DE CENTROS GERONTOLÓGICOS.

FECHA	HORA	LUGAR	ESTUDIANTE	TÍTULO TFM	TUTOR/A	TRIBUNAL
6 de Julio de 2020		Sesión virtual asincrónica				Dr. José Luís Sarasola Sánchez-Serrano Dr. Evaristo Barrera Algarín Dr. Alberto Sarasola Fernández
	10:00		Noelia Ballesteros Caballero	PROYECTO DE INVESTIGACIÓN: EL MODELO DE ATENCIÓN CENTRADO EN LA PERSONA. REVISIÓN DEL RECURSO RESIDENCIAL	Dra. Auxiliadora González Portillo	
	10:45		MARÍA ORTEGA AGUILAR	REVISIÓN SISTEMÁTICA ACERCA DEL ENVEJECIMIENTO EN LAS PERSONAS CON DISCAPACIDAD INTELECTUAL Y SU CALIDAD DE VIDA	Dra. ROSA MARÍA DÍAZ JIMÉNEZ	
	11:30		Fátima Macías Barrios	PROYECTO DE INVESTIGACIÓN: LA INFLUENCIA DEL ENVEJECIMIENTO ACTIVO EN LA SALUD, CALIDAD DE VIDA Y EL APOYO SOCIAL DE LAS PERSONAS MAYORES DE BORNOS	Dr. Juan Manuel González González	
	12:15		M <sup>a</sup> del Carmen García Pavón	PROYECTO DE INVESTIGACIÓN "DOBLE INVISIBILIDAD: GÉNERO Y MALTRATO A LAS PERSONAS MAYORES".	Dra Cristina Rosillo López y Dr. Fco. Javier Fernández Roca	
	13:00		Ana de Miguel Román	PROYECTO DE INVESTIGACIÓN "ANÁLISIS DE LA REALIDAD SOCIAL DE LOS DESAHUCIOS DE PERSONAS MAYORES EN SEVILLA DESDE LA PERSPECTIVA DEL TRABAJO SOCIAL"	Dra. Macarena Lozano Oyola	

FECHA	HORA	LUGAR	ESTUDIANTE	TÍTULO TFM	TUTOR/A	TRIBUNAL
7 de Julio de 2020	9:15	Sesión virtual asincrónica	María Pérez Mera	Proyecto de investigación: "Personas mayores y uso del Smartphone"	Dr. Evaristo Barrera Algarín	Dr. José Luís Sarasola Sánchez-Serrano Dr. Alberto Sarasola Fernández Dr. Juan Manuel González González
	10:00		Isabel Sánchez Rivero	PROYECTO DE INVESTIGACIÓN SOBRE EL MODELO DE ATENCIÓN CENTRADO EN LA PERSONA Y LA DEPENDENCIA EN PERSONAS MAYORES		
	10:45		Tatiana León Sánchez	Proyecto de investigación: Sobrecarga de los cuidadores informales de personas mayores dependientes en el ámbito rural		
	11:30		Diego José Benítez Alcántara	PROYECTO DE INVESTIGACIÓN SOBRE LOS BENEFICIOS QUE APORTAN LAS MASCOTAS A LOS USUARIOS DE CENTROS DE PERSONAS MAYORES		
	12:15		Lorena Flores Rebollo	PROYECTO DE INVESTIGACIÓN DE LA CALIDAD DE VIDA DE LAS MUJERES MAYORES DE EXTREMADURA, COMPARANDO LAS ZONAS RURALES CON LAS URBANAS.		
	13:00		Martina Fernández Martín	Proyecto de investigación: Factores que indican en la salud de los cuidadores informales de enfermos de Alzheimer: sobrecarga, ansiedad, depresión y estrés.		

FECHA	HORA	LUGAR	ESTUDIANTE	TÍTULO TFM	TUTOR/A	TRIBUNAL
8 de Julio de 2020	9:15	Sesión virtual asincrónica	María del Carmen Solís Pérez	Proyecto de Investigación: El deterioro en las relaciones familiares cuando una persona mayor es institucionalizada	Dr. José Luis Sarasola Sánchez-Serrano	Dr. Evaristo Barrera Algarín Dr. Alberto Sarasola Fernández Dr. Juan Manuel González González
	10:00		Carmen Cava Fernández	Proyecto de Investigación: Mediación en Centros de Mayores: "Una alternativa para la resolución de conflictos"		
	10:45		Patricia Aroca Machuca	Proyecto de Investigación sobre el papel de los profesionales de los centros gerontológicos en la resolución de conflictos y su formación en Mediación		
	11:30		Marta Mesa Jiménez	PROYECTO DE INVESTIGACIÓN: EL IMPACTO DEL COVID-19 EN LOS SERVICIOS PRESENCIALES DEL SISTEMA PARA LA AUTONOMÍA PERSONAL Y ATENCIÓN A LA DEPENDENCIA. EL CASO DE LA PROVINCIA DE HUELVA		
	12:15		Julia Santaella Pérez	Proyecto de Investigación. INVESTIGACIÓN SOBRE LA PERCEPCIÓN DE CALIDAD DE LOS AGENTES IMPLICADOS EN EL SERVICIO DE AYUDA A DOMICILIO EN LA PROVINCIA DE MÁLAGA	Dra. Rosa M <sup>a</sup> Varela Garay	
	13:00		Estibaliz Cobacho González	PROYECTO DE INVESTIGACIÓN. RELACIONES INTERPERSONALES Y RESOLUCIÓN DE CONFLICTOS EN LOS CENTROS DE DÍA		

FECHA	HORA	LUGAR	ESTUDIANTE	TÍTULO TFM	TUTOR/A	TRIBUNAL
9 de Julio de 2020	10:00	Sesión virtual asincrónica	Rocío Fernández Fábrega	PROYECTO DE INVESTIGACIÓN: PERSONAS MAYORES LGTBI EN LOS CENTROS DE DÍA Y RESIDENCIALES, ¿MIEDOS FUNDAMENTADOS O INFUNDADOS?	Dr. Antonio lañez Domínguez	Dr. José Luís Sarasola Sánchez-Serrano Dr. Evaristo Barrera Algarín Dr. Alberto Sarasola Fernández
	10:45		Neiva M <sup>a</sup> Mejias Zapata	PROYECTO DE INVESTIGACIÓN “EL PROCESO DE ADAPTACION DE LAS PERSONAS MAYORES EN RESIDENCIAS”	Dr. Germán Jaraíz Arroyo	
	11:30		Rocío Venegas Archidona	PROYECTO DE INVESTIGACIÓN LA RESILIENCIA ANTE LOS PROCESOS DE PÉRDIDA EN LA VEJEZ	Dr. Vicente Pérez Cano	
	12:15		Elena Martín Palma	PROYECTO DE INVESTIGACIÓN: PERSONA CUIDADORA EN LA ENFERMEDAD DE ALZHEIMER	Dra. Nuria Cordero Ramos	
	13:00		Fátima Pérez Aguilera	Proyecto de Investigación: PROTEGER A LAS PERSONAS MAYORES DE LA SOLEDAD	DR. Francisco José Romanco Villarán	

3. Los miembros del tribunal formularán preguntas en los Foros públicos creados a tal efecto en el aula virtual

Cada tribunal de cada día descrito tendrá un foro público en el aula virtual en el siguiente enlace (en la sección de FORO del aula virtual):

[https://campusvirtual.upo.es/webapps/discussionboard/do/conference?toggle\\_mode=edit&action=list\\_forums&course\\_id=47416\\_1&nav=discussion\\_board\\_entry](https://campusvirtual.upo.es/webapps/discussionboard/do/conference?toggle_mode=edit&action=list_forums&course_id=47416_1&nav=discussion_board_entry)

Cada día de tribunal, los miembros del tribunal podrán realizar preguntas a sobre los TFM a cada persona en concreto.

4. Los alumnos responderán a las preguntas en el mismo día

Cada estudiante que reciba alguna pregunta (pueden ser más de una ya que hay 3 miembros de tribunal), deberá responderlas en el plazo de 24 horas.

5. Los miembros del tribunal valorarán Los TFM, la defensa en video y la respuesta de las preguntas en los foros y emitirán la calificación.

6. Comunicación de la calificación a los interesados.

Una vez valorados todos los méritos, los miembros comunicarán mediante acta en la página web, y envío por mail las calificaciones a los interesados.

7. Comunicación de resultados y firmas de actas para CEDEP de la Universidad Pablo de Olavide.

LA DIRECCIÓN DEL MÁSTER DE GERONTOLOGÍA  
En Sevilla, a 18/06/2020.