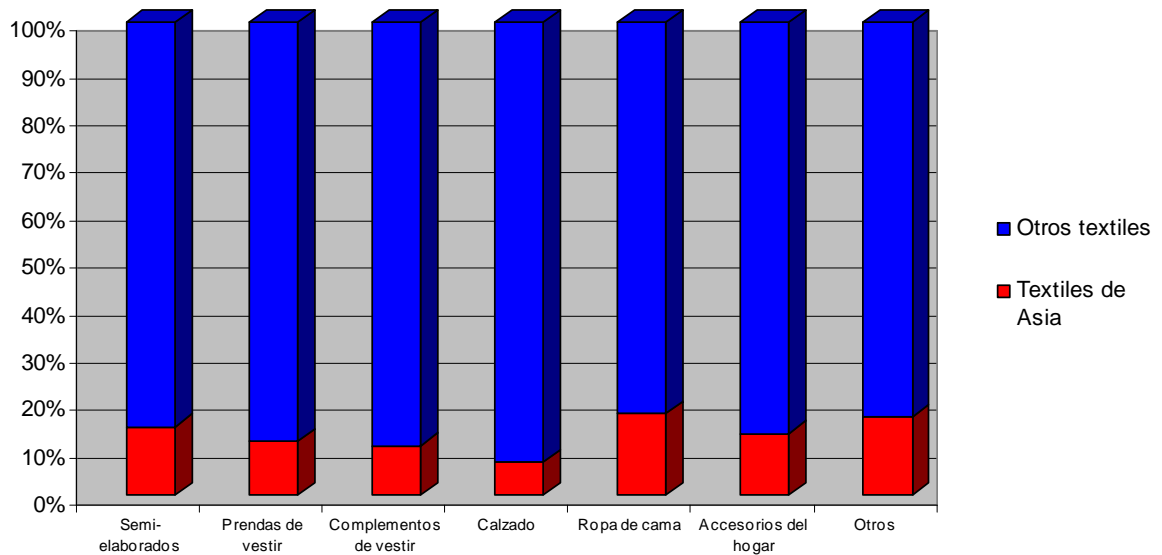


TABLAS 1 Y 2

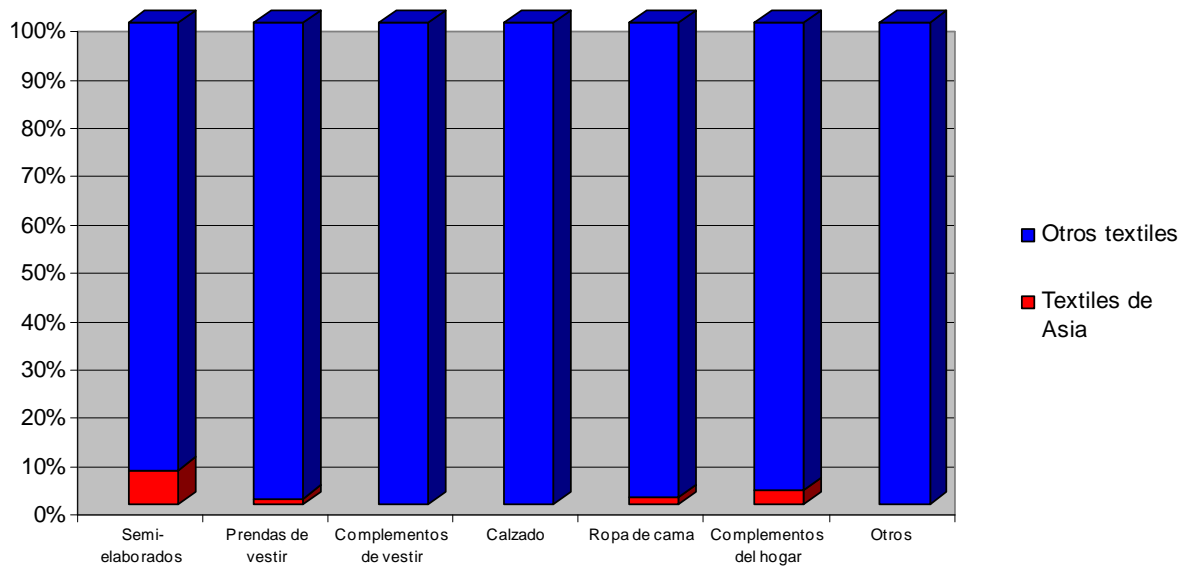
Stock de textiles de Asia en los inventarios de México (1581-1620)



Fuente: Elaboración propia a partir de: Archivo General de Indias (AGI), Contratación, Sevilla; Archivo General de la Nación (AGN), Intestados, México, D. F.; y Archivo de las Notarías de México (ANotDF), México, D. F.

No de inventarios: 76

Stock de textiles de Asia en los inventarios de Sevilla (1581-1620)

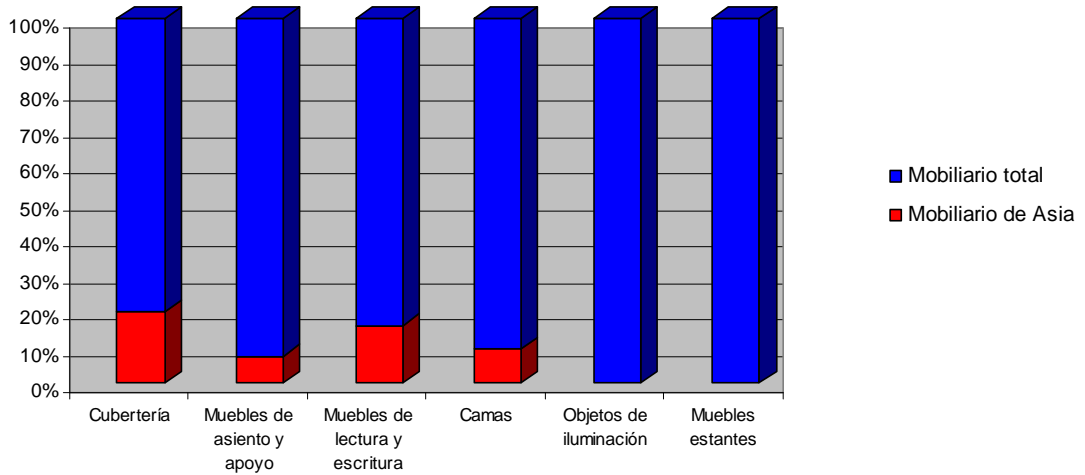


Fuente: Elaboración propia. Archivo Histórico Provincial de Sevilla (AHPS), Protocolos.

No de inventarios: 88

TABLAS 3 Y 4

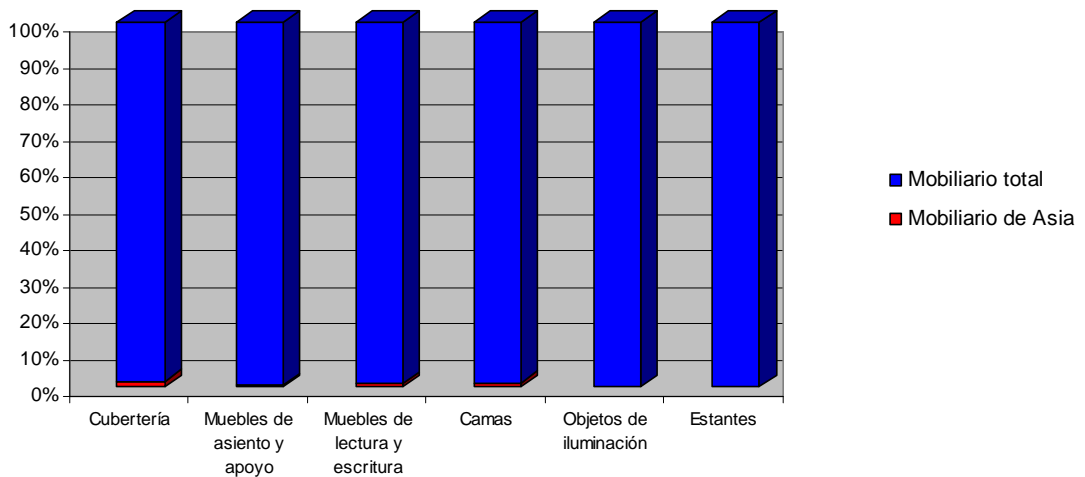
Stock del mobiliario de Asia en los inventarios de México (1581-1620)



Fuente: Elaboración propia a partir de: Archivo General de Indias (AGI), Contratación, Sevilla; Archivo General de la Nación (AGN), Intestados, México, D. F.; y Archivo de las Notarías de México (ANotDF), México, D. F.

No de inventarios: 76

Stock del mobiliario de Asia en los inventarios de Sevilla (1581-1620)



Fuente: Elaboración propia. Archivo Histórico Provincial de Sevilla (AHPS), Protocolos.

No de inventarios: 88

TABLAS 5 Y 6

Stock de textiles de Asia por grupos sociales en México, 1581-1620 (por número de ítems y en tanto por ciento)

	Semi-elaborados	Prendas de vestir	Complementos de vestir	Calzado	Ropa de cama	Complementos del hogar	Otros
Grandes elites	13.1	11.5	41.6	100	12.5	37.7	3.6
Alto clero	0	2.1	1	0	6.6	0	4.5
Mercaderes	0	13.6	4.1	0	17.3	2	0
Grupos medios	47.3	36.6	29.1	0	25.7	23.8	9.1
Bajo clero	7.9	5.7	11.5	0	1.8	3.9	27.3
Baja nobleza	2.6	0	0	0	0	0	0
Gente de mar	10.5	7.2	5.2	0	16.2	13.9	0
Pobres	0	0.7	0	0	0	0	0
Desconocidos	18.4	22.4	7.3	0	19.8	18.8	45.5

Fuente: Elaboración propia a partir de: Archivo General de Indias (AGI), Contratación, Sevilla; Archivo General de la Nación (AGN), Intestados, México, D. F.; y Archivo de las Notarías de México (ANotDF), México, D. F.

No de inventarios: 76

Stock de textiles de Asia por grupos sociales en Sevilla, 1581-1620 (por número de ítems y en tanto por ciento)

	Semi-elaborados	Prendas de vestir	Complementos de vestir	Calzado	Ropa de cama	Complementos del hogar	Otros
Grandes elites	10	17.6	50	0	11.6	35.2	s.e.
Alto clero	10	0	0	0	2.3	1.4	s.e.
Mercaderes	0	29.4	0	0	37.2	19.7	s.e.
Grupos medios	10	35.3	0	0	4.6	7	s.e.
Bajo clero	0	0	0	0	0	0	s.e.
Baja nobleza	0	0	0	0	0	0	s.e.
Gente de mar	65	11.8	0	0	25.6	29.5	s.e.
Pobres	0	0	0	0	0	0	s.e.
Desconocidos	5	5.9	50	0	18.6	7	s.e.

Fuente: Elaboración propia. Archivo Histórico Provincial de Sevilla (AHPS), Protocolos.

No de inventarios: 88

TABLAS 7 Y 8

Stock del mobiliario de Asia por grupos sociales en México, 1581-1620 (por número de ítems y en tanto por ciento)

	Cubertería y porcelanas	Muebles de asiento y apoyo	Muebles de lectura y escritura	Camas
Grandes elites	49.6	20.7	58.8	25
Alto clero	0	0	5.8	25
Mercaderes	0.4	34	11.8	50
Grupos medios	32	45.3	17.6	0
Bajo clero	0.4	0	0	0
Baja nobleza	0	0	0	0
Gente de mar	9.8	0	0	0
Pobres	0	0	0	0
Desconocidos	7.4	0	5.8	0

Fuente: Elaboración propia a partir de: Archivo General de Indias (AGI), Contratación, Sevilla; Archivo General de la Nación (AGN), Intestados, México, D. F.; y Archivo de las Notarías de México (ANotDF), México, D. F.
No de inventarios: 76

Stock del mobiliario de Asia por grupos sociales en Sevilla, 1581-1620 (por número de ítems y en tanto por ciento)

	Cubertería y porcelanas	Muebles de asiento y apoyo	Muebles de lectura y escritura	Camas
Grandes elites	0	0	33.3	0
Alto clero	22.5	25	33.3	0
Mercaderes	3.7	25	0	50
Grupos medios	66.2	0	33.3	0
Bajo clero	2.5	0	0	0
Baja nobleza	0	0	0	0
Gente de mar	5	50	0	50
Pobres	0	0	0	0
Desconocidos	5	0	0	0

Fuente: Elaboración propia. Archivo Histórico Provincial de Sevilla (AHPS), Protocolos.
No de inventarios: 88

TABLAS 9 Y 10

Frecuencia de inventarios con manufacturas asiáticas por grupos sociales en México
(en tantos por ciento)

	1581-1590	1591-1600	1601-1610	1611-1620
Grandes elites	100	100	100	100
Alto clero	s.e.	s.e.	100	100
Mercaderes	100	100	s.e.	100
Grupos medios	55.5	75	100	57.1
Bajo clero	50	100	s.e.	100
Baja nobleza	100	s.e.	s.e.	s.e.
Gente de mar	0	100	50	100
Pobres	0	s.e.	50	s.e.
Desconocidos	40	100	100	100

Fuente: Elaboración propia a partir de: Archivo General de Indias (AGI), Contratación, Sevilla; Archivo General de la Nación (AGN), Intestados, México, D. F.; y Archivo de las Notarías de México (ANotDF), México, D. F.

No de inventarios: 76

1581-1590: 24

1591-1600: 15

1601-1610: 18

1611-1620: 19

Frecuencia de inventarios con manufacturas asiáticas por grupos sociales en Sevilla
(en tantos por ciento)

	1581-1590	1591-1600	1601-1610	1611-1620
Grandes elites	0	40	25	75
Alto clero	33.3	100	100	100
Mercaders	16.6	75	75	100
Grupos medios	0	18.7	16.6	33.3
Bajo clero	20	0	0	s.e.
Baja nobleza	0	0	0	0
Gente de mar	25	28.5	50	66.6
Pobres	0	0	s.e.	s.e.
Desconocidos	0	7.6	16.6	83.3

Fuente: Elaboración propia. Archivo Histórico Provincial de Sevilla (AHPS), Protocolos.

No de inventarios: 147

1581-1590: 35

1591-1600: 55

1601-1610: 29

1611-1620: 28

TABLA 11

Variable dependiente: Valor de los bienes asiáticos en *maravedís* (ln)

	1	2	3	4	5
Ciudad	4071 (0.490)**	5622 (0.676)**	6192 (0.745)**	5977 (0.719)**	6.141 (0.739)**
Riqueza (ln)	...	1355 (0.563)**	1098 (0.456)**	1045 (0.434)**	1.073 (0.446)**
Hogar (ln)	1027 (0.221)**	0.931 (0.201)**	1169 (0.252)**
Links	3053 (0.249)**	2.848 (0.233)**
Estatus Social					
Altas elites					-1353 (-0.091)
Clérigos					0.950 (0.076)
Mercaderes					0.899 (0.058)
Gente de mar					2.140 (0.166)**
Desconocidos					0.841 (0.089)
Constante	3877 (0.932)**	-13034 (-3.135)**	-11133 (-2.677)**	-10716 (-2.577)**	-11.839 (-2.847)**
Observaciones	129	129	129	129	129
R ² ajustado	0.24	0.52	0.55	0.61	0.65

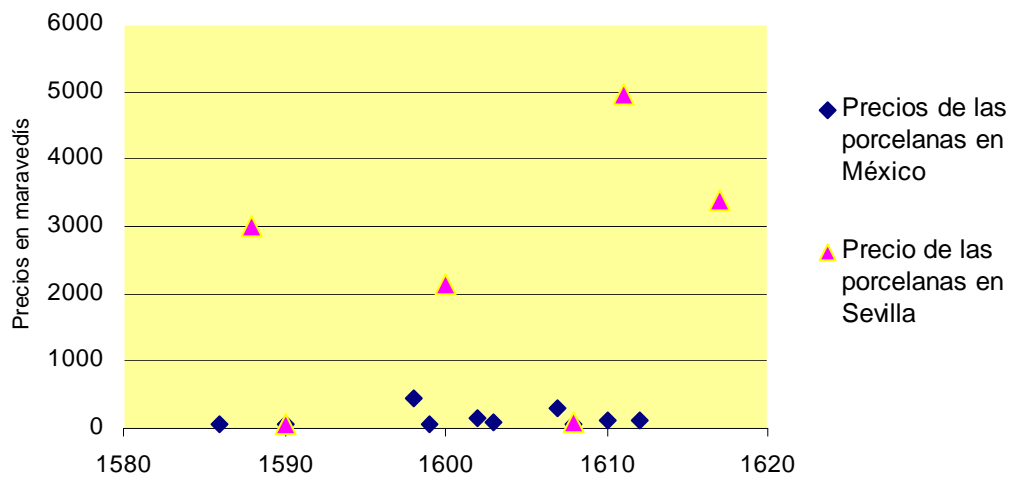
Coefficientes Beta estandarizados entre paréntesis

* Significativo al 5%; ** Significativo al 1%

VARIABLES INDEPENDIENTES: aquellas con (ln) han sido presentadas en logaritmos; la variable *ciudad* se refiere a México o a Sevilla, y es una variable *dummy* codificada como 1 para los inventarios de México y 0 de Sevilla; el tamaño del hogar es una variable *dummy* codificada con 1 para los inventarios sin camas, y con 2 veces el número de camas en los inventarios con camas; la categoría referente al estatus social es una variable *dummy* codificada con 1,0, con los “grupos medios” como categoría de referencia; y *links* es otra variable *dummy* codificada 1,0, con la gente sin vínculos en mercados de ultramar como categoría de referencia.

TABLA 12

Precios medios de porcelanas chinas en México y en Sevilla, 1581-1620



Fuente: Elaboración propia.

México: AGI, Contratación, Sevilla; AGN, Intestados, México, D. F.; y ANotDF, México, D. F. No de observaciones: 33

Para México el deflactor utilizado ha sido el índice Gardner de precios del maíz (Año base: 1588-1592).

Aquellos años sin índice calculado han sido cubiertos con la media aritmética entre el año anterior y el posterior

Sevilla: AHPS, Protocolos, Sevilla

No de observaciones: 16

Para Sevilla, el deflactor utilizado ha sido el índice Hamilton de precios de los cereales de Andalucía (Año base: 1591-1592).

Aquellos años sin índice calculado han sido cubiertos con la media aritmética entre el año anterior y el posterior