



# UPO EN CIFRAS

MEMORIA 2023-2024

# UPO EN CIFRAS

## Comunidad Universitaria

Personal Docente e Investigador (587 H y 467 M)	1.054
Personal Técnico de Gestión y de Administración y Servicios (244 M y 118 H)	362
Personal Colaborador en la Investigación	149
Personal Investigador en Formación	156
Estudiantes de Grado/Doble Grado (4407 H y 5975 M)	10.382
Estudiantes de Postgrados Oficiales: 1500 M y 1.122 H. (Máster Universitario: 1.633 (1.022 M y 609 H); Doctorado:992 (479 M y 513 H))	2.622
Estudiantes de Títulos Propios (399 M y 534 H)	933
Estudiantes Sede Olavide en Carmona-Rectora Rosario Valpuesta (598 M y 271H)	869
Estudiantes Cursos de Desarrollo Profesional Avanzado (230 M y 52 H)	282
Estudiantes de Idiomas (161 M y 117 H)	278
Estudiantes Centro Universitario Internacional (CUI-UPO) (458 M;210 H)	668
Estudiantes Aula Abierta de Mayores (844 M y 292 H)	1.136

## Estructura Académica y de Docencia

Facultades	6
Escuela Politécnica Superior	1
Escuela de Doctorado	1
Centro Adscrito	1
Departamentos	15
Centros de Investigación	12
Estudios de Grado	28
Estudios de Doble Grado	19
Dobles Grados Internacionales	5
Programas de Másteres Oficiales	43
Programas de Doctorado	9
Tesis Doctorales leídas	93
Títulos propios impartidos	61
Cursos de Desarrollo Profesional Avanzado	18
Cursos de Verano Olavide en Carmona	28

## Movilidad

Outgoing (245H/467 M)	712
Incoming (179 H/479 M)	658

# UPO EN CIFRAS

## Grupos de Investigación SICA

N.º de Grupos de Investigación	101
Total de componentes	1.015
Total Responsables Grupos de Investigación (H)	75
Total Responsables Grupos de Investigación (M)	26

## Convenios

Protocolos Generales y Convenios de Colaboración	140
Convenios de Cooperación Educativa	734
Convenios específicos de Colaboración educativa para la impartición de TP	15
Convenios específicos de Colaboración para la impartición de CDPA	16
Convenios específicos de Colaboración educativa para la impartición de Cursos de Verano	17

## Cultura y Políticas Sociales

N.º de acciones	194
N.º de personas beneficiarias (69,91% M y 30,09% H)	10.358
N.º de residentes Residencia Universitaria Flora Tristán (45% M y 55% H)	297

# ÍNDICE

GESTIÓN DE LA INVESTIGACIÓN Y TRANSFERENCIA DE TECNOLOGÍA .....	4
PROFESORADO .....	13
PTGAS .....	15
GRADO .....	16
POSTGRADO OFICIAL .....	21
TÍTULOS PROPIOS .....	24
CURSOS DE DESARROLLO PROFESIONAL AVANZADO .....	24
SEDE OLAVIDE EN CARMONA-RECTORA ROSARIO VALPUESTA .....	25
INNOVACIÓN DOCENTE .....	26
TECNOLOGÍAS DE LA INFORMACIÓN Y TELECOMUNICACIONES .....	27
BIBLIOTECA-CRAI .....	37
MOVILIDAD .....	40
IDIOMAS .....	41
CENTRO UNIVERSITARIO INTERNACIONAL (CUI-UPO) .....	41
CULTURA Y POLÍTICAS SOCIALES .....	42
AULA ABIERTA DE MAYORES .....	44
RESIDENCIA UNIVERSITARIA FLORA TRISTÁN .....	45
IGUALDAD DE GÉNERO .....	46
CAMPUS SALUDABLE Y DEPORTE .....	47
CAMPUS SOSTENIBLE .....	48
PRÁCTICAS EN EMPRESAS .....	50
DATOS ECONÓMICOS .....	56

## GESTIÓN DE LA INVESTIGACIÓN Y TRANSFERENCIA DE TECNOLOGÍA

### GESTIÓN DEL GASTO DE CAJA FIJA DE INVESTIGACIÓN

Concepto	COMPARATIVA ANUAL (AC.F – INV)			
	2020	2021	2022	2023
N.º de justificantes imputados	1.327	2.494	4.346	3.834
Importe gasto imputado	664.654,99 €	1.011.066,24 €	1.851.665,71 €	2.023.288,81 €
N.º comisiones de servicio	349	430	942	1.146
Importe comisiones de servicio	83.609,14 €	112.175,50 €	312.487,12 €	368.092 €
N.º adelantos de cajero	67	104	158	171
Importe de adelantos de cajero	77.678,46 €	139.306,42 €	375.302,76 €	235.808,32 €
Importe pagos efectivos	742.333,45 €	1.150.369,66 €	2.226.968,47 €	2.259.097,13 €
N.º relaciones de transferencias	55	102	145	65
Variación % importe imputado	-3,27 %	52,12 %	83,14 %	9,27 %

### GESTIÓN DEL GASTO DE CAJA FIJA DE INVESTIGACIÓN

Concepto	COMPARATIVA PAGO DIRECTO			
	PAGO DIRECTO 2021	PAGO DIRECTO 2022	PAGO DIRECTO 2023	Comparativa 2023-2022
N.º de justificantes imputados	9.267	10.896	10.035	-7,90%
Importe gasto imputado	14.002.384,91 €	15.217.183,14	15.704.860,58	3,20%
Importe pagos efectivos Área Investigación	7.016.145,33 €	5.577.980,51	6.035.849,68	8,21%
Propuestas de pago	292	290	259	-10,69%

## GESTIÓN DE LA INVESTIGACIÓN Y TRANSFERENCIA DE TECNOLOGÍA

### GESTIÓN DE JUSTIFICACIONES DE PROYECTOS / AYUDAS DE INVESTIGACIÓN

Concepto	N.º	Importe
Justificaciones realizadas 2023	289	8.797.372,89 €
Proyectos Afectados 2023	1.017	21.364.604,92 €

### COMPARATIVA DE IMPORTES JUSTIFICADOS EN AÑOS ANTERIORES

Concepto	Importes Justificados
Importes Justificados 2021	6.704.332,97 €
Importes Justificados 2022	7.877.328,42 €
Importes Justificados 2023	8.797.372,89 €

### GESTIÓN DE RETRIBUCIONES ART. 83 LOU

Anualidad	N.º	Importe
2020	71	314.246,05€
2021	115	392.643,51€
2022	130	434.373,60€
2023	154	559.525,47€

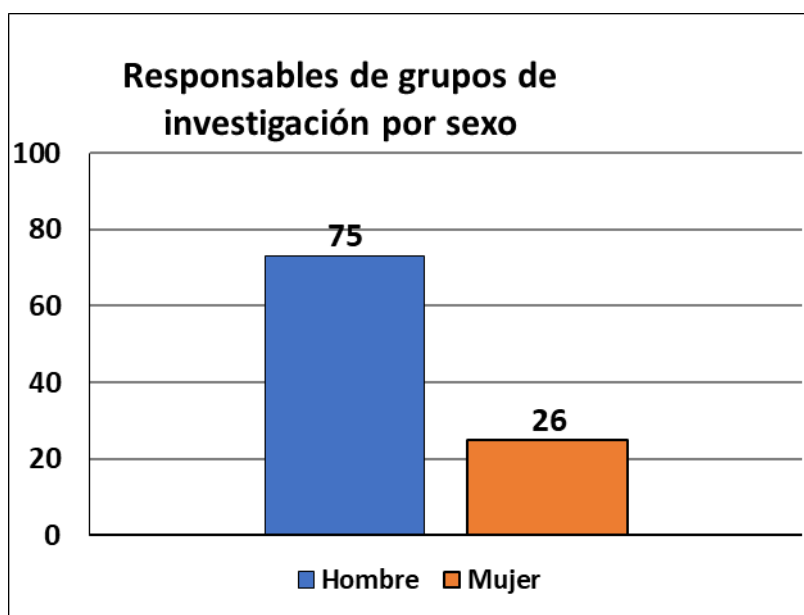
### GESTIÓN DE ADELANTOS DE CRÉDITOS

Anualidad	N.º	Importe
2020	49	4.152.052,78€
2021	90	6.597.536,13€
2022	105	4.189.548,67€
2023	132	1.951.204,14€

## GESTIÓN DE LA INVESTIGACIÓN Y TRANSFERENCIA DE TECNOLOGÍA

### GRUPOS DE INVESTIGACIÓN

La Universidad Pablo de Olavide cuenta con **101** Grupos de Investigación, integrados por **1.060** personas. En **75** de ellos (74,26%) el responsable de grupo es hombre, mientras que en **26** de ellos (25,74%) es mujer.



División de Grupos por Ramas de Conocimiento	
Rama de conocimiento	N.º grupos
BIO (Biología y Biotecnología)	13
CTS (Salud)	5
FQM (Ciencias Exactas y Experimentales)	3
RNM (Recursos Naturales, Energía y Medio Ambiente)	5
SEJ (Ciencias Sociales, Económicas y Jurídicas)	48
HUM (Humanidades y Creación Artística)	21
TEP (Tecnologías de la Producción y la Construcción)	2
TIC (Tecnologías de la Información y Comunicación)	4
<b>TOTAL</b>	<b>101</b>

## GESTIÓN DE LA INVESTIGACIÓN Y TRANSFERENCIA DE TECNOLOGÍA

### GESTIÓN DE RR.HH. DE I+D+i

En total se han gestionado en el Área de Investigación **173 contratos/becas** de personal colaborador, de los cuales **147** han sido adjudicados mediante la ejecución de las convocatorias públicas de selección llevadas a cabo en el Área (convocatorias internas - 90 procesos selectivos distintos -).

ORGANISMO	T.S.	T.G.M.	T.E.	T.A.	P.I.F.	D.	B.
Plan Nacional de I+D	43	--	--	--	5	--	--
Junta de Andalucía	7	--	--	--	--	--	-
Contratos 83 LOU / 60 LOSU	6	--	--	--	--	2	--
Unión Europea/Internacional	6	--	--	--	--	1	--
Universidad Pablo de Olavide	20	--	--	--	--	--	59
Otras Instituciones	--	--	--	--	--	--	--
<b>TOTAL</b>	<b>82</b>	<b>--</b>	<b>--</b>	<b>--</b>	<b>5</b>	<b>3</b>	<b>59</b>

*T.S. = Titulado/a Superior de Apoyo a la Investigación*

*T.G.M. = Técnico/a de Grado Medio de Apoyo a la Investigación*

*T.E. = Técnico/a Especialista de Apoyo a la Investigación*

*T.A. = Técnico/a Auxiliar de Apoyo a la Investigación*

*P.I.F.= Personal Investigador en Formación*

*D. = Doctores/as*

*B. = Becarios/as de Investigación*



## GESTIÓN DE LA INVESTIGACIÓN Y TRANSFERENCIA DE TECNOLOGÍA

Se han gestionado 181 prórrogas y novaciones de contratos.

ORGANISMO	T.S.	T.G.M.	T.E.	PIF.	D.
Plan Nacional de I+D	29	--	1	70	20
Junta de Andalucía	4	--	--	4	1
Contratos 83 LOU / 60 LOSU	19	--	--	--	--
Unión Europea	5	--	2	--	2
Universidad Pablo de Olavide	15	1	4	--	
Otras Instituciones	--	--	3	--	--
<b>TOTAL</b>	<b>72</b>	<b>1</b>	<b>10</b>	<b>74</b>	<b>24</b>

*T.S. = Titulado/a Superior de Apoyo a la Investigación*

*T.G.M. = Técnico/a de Grado Medio de Apoyo a la Investigación*

*T.E. = Técnico/a Especialista de Apoyo a la Investigación*

*T.A. = Técnico/a Auxiliar de Apoyo a la Investigación*

*P.I.F. = Personal Investigador en Formación*

*D. = Doctores/as*

## GESTIÓN DE LA INVESTIGACIÓN Y TRANSFERENCIA DE TECNOLOGÍA

### PERSONAL INVESTIGADOR EN FORMACIÓN

ÓRGANISMO	TOTAL
<b>Estatad</b>	
• FPU Predoctoral	43
• FPI Predoctoral	21
• Predoctoral ISCIII	1
<b>Junta de Andalucía</b>	
• Programa predoctoral Junta Andalucía	2
<b>Universidad Pablo de Olavide</b>	
• Plan Propio Becas de Iniciación	59
• Plan Propio Ayudas Tutorizadas	30
<b>TOTALES</b>	<b>156</b>

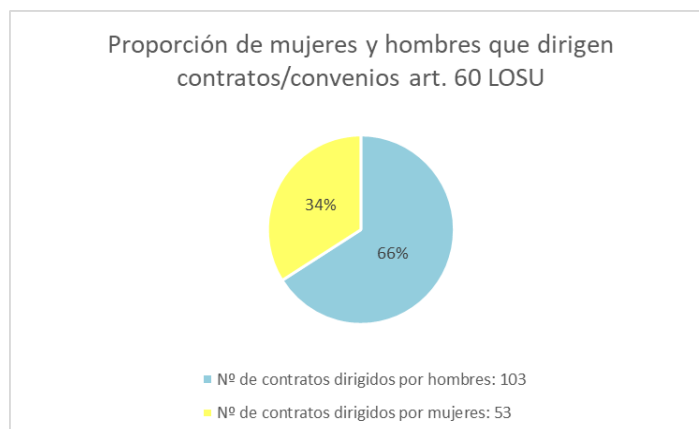
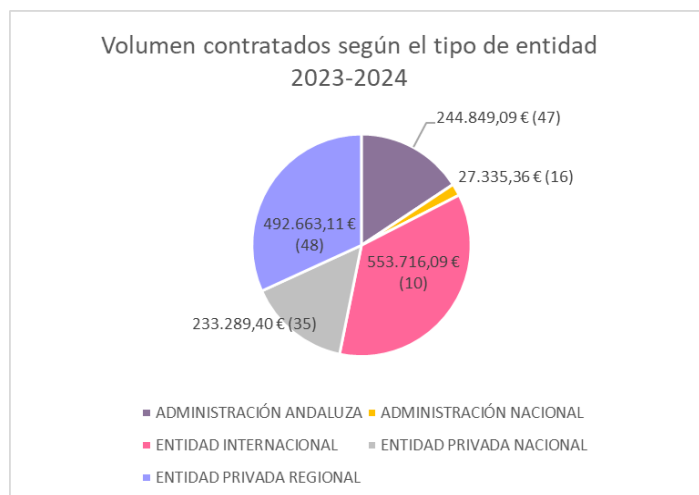
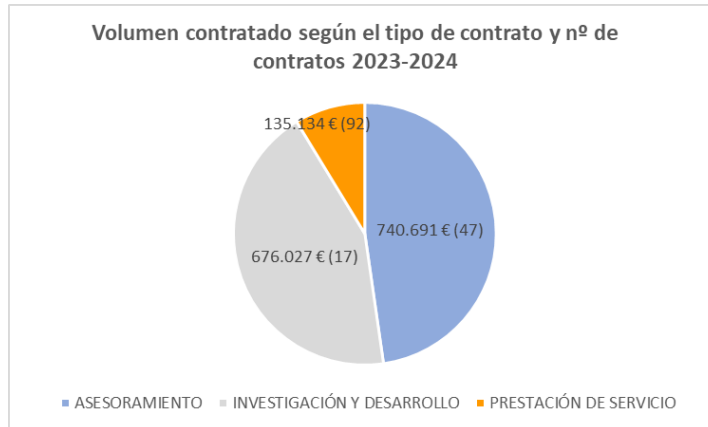
### PLAN PROPIO DE INVESTIGACIÓN Y TRANSFERENCIA

El importe de las Ayudas a la Investigación concedidas en el año 2023 con cargo al Plan Propio de Investigación, ha ascendido a la cantidad de **828.560 €**.

## GESTIÓN DE LA INVESTIGACIÓN Y TRANSFERENCIA DE TECNOLOGÍA

### Contratos de I+D, Apoyo Tecnológico (art. 60 LOSU)

156 contratos que han supuesto un volumen de contratación de 1.551.853,05 €.

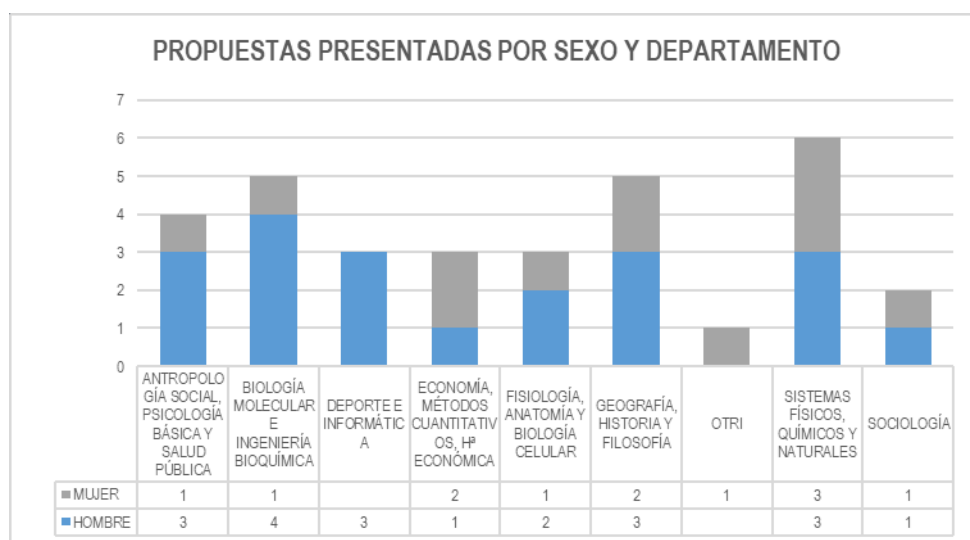


## GESTIÓN DE LA INVESTIGACIÓN Y TRANSFERENCIA DE TECNOLOGÍA

### PARTICIPACIÓN DE LA UNIVERSIDAD PABLO DE OLAVIDE EN PROYECTOS INTERNACIONALES DE I+D+i

La Universidad ha participado en **32 nuevas** propuestas de investigación presentadas a Programas internacionales de I+D+i. La mayor parte de las propuestas (22) han sido para las convocatorias relacionadas con el Programa marco europeo para la Investigación y la Innovación, Horizonte Europa.

En cuanto a la distribución por género en proyectos de investigación, de las **32** propuestas presentadas **12** han sido lideradas por **mujeres (32,50%)** y **20** por **hombres (62,50 %)**. En proyectos concedidos esta proporción es similar **Mujer, 31%** y **Hombre, 69%**.



### PROTECCIÓN DE RESULTADOS DE INVESTIGACIÓN

En relación con la gestión de la propiedad industrial procedente de resultados de investigación, se han gestionado **6 solicitudes de patente y modelo de utilidad**: nacionales e internacionales, solicitándose también otros títulos de propiedad industrial e intelectual: **5 registros de software y BD, y 2 marcas figurativas**. El retorno obtenido por licencia asciende a **21.000 euros**.

En este curso académico la UPO cuenta en su cartera con **76** invenciones protegidas, mediante **152** registros nacionales e internacionales.

## GESTIÓN DE LA INVESTIGACIÓN Y TRANSFERENCIA DE TECNOLOGÍA

### Eventos de Divulgación Científica organizados

Se han organizado los siguientes eventos de divulgación científica, dos de ellos promovidos por la Comisión Europea, movilizand**o** **201** miembros de la comunidad científica, **47,2%** (95) mujeres y **52,7%** (106) hombres:

- Noche europea de I@s Investigador@s.
- Semana de la Ciencia en la UPO.
- Día Internacional de la Mujer y la Niña en la Ciencia.
- 5.<sup>a</sup> Semana de la Historia de la UPO.
- 22.<sup>a</sup> Feria de la Ciencia.

# UPO EN CIFRAS

## PROFESORADO

TOTAL PROFESORADO	N.º		%	
	M	H	M	H
Cuerpos Docentes Tiempo Completo	180	245	17,08%	23,24%
Cuerpos Docentes Tiempo Parcial	1	--	0,1%	0%
Contratadas/os Tiempo Completo	111	84	10,53%	7,97%
Contratadas/os Tiempo Parcial	175	258	16,60%	24,48%
<b>TOTAL</b>	<b>467</b>	<b>587</b>	<b>44,31%</b>	<b>55,69%</b>
<b>TOTAL</b>	<b>1054</b>		<b>100 %</b>	

DEDICACIÓN DEL PERSONAL DOCENTE	N.º		%	
	M	H	M	H
Tiempo Completo	291	329	27,61%	31,21%
Tiempo Parcial	176	258	16,70%	24,48%
<b>TOTAL</b>	<b>467</b>	<b>587</b>	<b>44,31%</b>	<b>55,69%</b>
<b>TOTAL</b>	<b>1054</b>		<b>100 %</b>	

PERSONAL DOCENTE FUNCIONARIO	CURSO 19/20	CURSO 20/21	CURSO 21/22		CURSO 22/23		CURSO 23/24	
			M	H	M	H	M	H
Catedráticos/as de Universidad	92	95	22	78	24	81	35	92
Profesores/as Titulares de Universidad	188	215	127	135	134	138	144	150
Catedráticos/as de Escuela Universitaria	1	1	--	--	--	--	--	--
Profesores/as titulares de Escuela Universitaria	6	6	2	3	2	3	2	3
<b>TOTAL DOCENTE FUNCIONARIO</b>			<b>151</b>	<b>216</b>	<b>160</b>	<b>222</b>	<b>181</b>	<b>245</b>
<b>TOTAL DOCENTE FUNCIONARIO</b>	<b>287</b>	<b>317</b>	<b>367</b>		<b>382</b>		<b>426</b>	

## PROFESORADO

PERSONAL DOCENTE CONTRATADO	CURSO 19/20	CURSO 20/21	CURSO 21/22		CURSO 22/23		CURSO 23/24	
			M	H	M	H	M	H
Profesorado Asociado	340	314	111	196	108	189	105	184
Profesorado Visitante	1	1	2	--	2	--	1	1
Profesorado Ayudante Doctor	62	62	29	25	31	30	26	21
Profesorado Contratado Doctor	193	183	80	60	85	63	66	44
Profesorado Permanente Laboral	--	--	--	--	--	--	3	3
Profesorado Colaborador	18	18	11	7	11	7	9	6
Profesorado Sustituto	181	179	99	102	82	82	76	83
<b>TOTAL DOCENTE CONTRATADO</b>			<b>332</b>	<b>390</b>	<b>319</b>	<b>371</b>	<b>286</b>	<b>342</b>
<b>TOTAL DOCENTE CONTRATADO</b>	<b>795</b>	<b>757</b>	<b>722</b>		<b>690</b>		<b>628</b>	

PROFESORADO EMÉRITO	CURSO 19/20	CURSO 20/21	CURSO 21/22		CURSO 22/23		CURSO 23/24	
			M	H	M	H	M	H
	--	--	1	5	1	7	1	7

CURSO	TOTAL PERSONAL DOCENTE
2019-2020	1082
2020-2021	1074
2021-2022	1089
2022-2023	1072
2023-2024	1054

Porcentaje de incremento del Personal Docente sobre el curso 22/23: - 1,68 %

## PTGAS

---

### DATOS PLANTILLA PTGAS

PLANTILLA	CURSO 2022/2023		CURSO 2023/2024	
	Mujeres	Hombres	Mujeres	Hombres
PTGAS Funcionario/a de Carrera	188	79	183	77
PTGAS Funcionario/a Interino/a	16	7	16	7
PTGAS Laboral Fijo	28	30	30	29
PTGAS Laboral Eventual	20	5	15	5
<b>TOTAL</b>	<b>252</b>	<b>121</b>	<b>244</b>	<b>118</b>

*\*En el cómputo total de la plantilla no se han contabilizado las sustituciones de personal, acumulaciones de tareas, ni las comisiones de servicio en otra Universidad.*



## GRADO

En el curso 2023-2024 los datos totales de matrícula son los siguientes:

	Hombres	Mujeres	Total
UPO (sin CASI)	3624	5555	9179
CASI	781	421	1202
<b>TOTAL</b>	<b>4405</b>	<b>5976</b>	<b>10381</b>

### FACULTAD DE CIENCIAS DEL DEPORTE

	Hombres	Mujeres	Total
GRADO EN CIENCIAS DE LA ACTIVIDAD FÍSICA Y DEL DEPORTE (PLAN 2020)	463	169	632
<b>Total estudiantes matriculados/as</b>	<b>463</b>	<b>169</b>	<b>632</b>

### FACULTAD DE CIENCIAS EMPRESARIALES

	Hombres	Mujeres	Total
GRADO EN ADMINISTRACIÓN Y DIRECCIÓN DE EMPRESAS	284	190	474
GRADO EN ADMINISTRACIÓN Y DIRECCIÓN DE EMPRESAS. INGLÉS	45	57	102
GRADO EN ANÁLISIS ECONÓMICO	137	67	204
GRADO EN FINANZAS Y CONTABILIDAD	194	151	345
<b>Total estudiantes matriculados/as</b>	<b>660</b>	<b>465</b>	<b>1125</b>

### FACULTAD DE CIENCIAS EXPERIMENTALES

	Hombres	Mujeres	Total
GRADO EN BIOTECNOLOGÍA	79	166	245
GRADO EN CIENCIAS AMBIENTALES	166	159	325
GRADO EN NUTRICIÓN HUMANA Y DIETÉTICA	71	145	216
DOBLE GRADO EN INGENIERÍA AGRÍCOLA (US) Y CIENCIAS AMBIENTALES (UPO)	40	41	81
<b>Total estudiantes matriculados/as</b>	<b>356</b>	<b>511</b>	<b>867</b>

## GRADO

### FACULTAD DE CIENCIAS SOCIALES

	Hombres	Mujeres	Total
GRADO EN EDUCACIÓN SOCIAL	37	210	247
GRADO EN SOCIOLOGÍA	64	95	159
GRADO EN TRABAJO SOCIAL	80	591	671
DOBLE GRADO EN SOCIOLOGÍA Y TRABAJO SOCIAL	37	231	268
DOBLE GRADO EN TRABAJO SOCIAL Y EDUCACIÓN SOCIAL	27	273	300
<b>Total estudiantes matriculados/as</b>	<b>245</b>	<b>1400</b>	<b>1645</b>

### FACULTAD DE DERECHO

	Hombres	Mujeres	Total
GRADO EN CIENCIAS POLÍTICAS Y DE LA ADMINISTRACIÓN	58	34	92
GRADO EN CRIMINOLOGÍA	85	175	260
GRADO EN DERECHO	149	242	391
GRADO EN RELACIONES INTERNACIONALES	17	64	81
GRADO EN RELACIONES LABORALES Y RECURSOS HUMANOS	160	234	394
DOBLE GRADO EN DERECHO Y CIENCIAS POLÍTICAS Y DE LA ADMINISTRACIÓN	121	172	293
DOBLE GRADO EN DERECHO Y CRIMINOLOGÍA	32	155	187
DOBLE GRADO EN DERECHO Y RELACIONES LABORALES Y RECURSOS HUMANOS	26	85	111
DOBLE GRADO EN RELACIONES INTERNACIONALES Y DERECHO	22	67	89
DOBLE GRADO EN RELACIONES INTERNACIONALES Y CIENCIAS POLÍTICAS Y DE LA ADMINISTRACIÓN	22	46	68
<b>Total estudiantes matriculados/as</b>	<b>692</b>	<b>1274</b>	<b>1966</b>

### FACULTAD DE HUMANIDADES

	Hombres	Mujeres	Total
GRADO EN GEOGRAFÍA E HISTORIA	99	44	143
GRADO EN HUMANIDADES	35	28	63
GRADO EN TRADUCCIÓN E INTERPRETACIÓN (ALEMÁN)	10	73	83
GRADO EN TRADUCCIÓN E INTERPRETACIÓN (FRANCÉS)	19	88	107
GRADO EN TRADUCCIÓN E INTERPRETACIÓN (INGLÉS)	92	403	495
DOBLE GRADO EN HUMANIDADES Y TRADUCCIÓN E INTERPRETACIÓN	31	128	159
<b>Total estudiantes matriculados/as</b>	<b>286</b>	<b>764</b>	<b>1050</b>

## GRADO

### FACULTADES DE CIENCIAS EMPRESARIALES Y DERECHO

	Hombres	Mujeres	Total
DOBLE GRADO EN ADMINISTRACIÓN Y DIRECCIÓN DE EMPRESAS (INGLÉS) Y DERECHO	94	170	264
DOBLE GRADO EN ADMINISTRACIÓN Y DIRECCIÓN DE EMPRESAS Y DERECHO	239	331	570
DOBLE GRADO EN DERECHO Y FINANZAS Y CONTABILIDAD	119	147	266
<b>Total estudiantes matriculados/as</b>	<b>452</b>	<b>648</b>	<b>1100</b>

### FACULTADES DE CIENCIAS SOCIALES Y DERECHO

	Hombres	Mujeres	Total
DOBLE GRADO EN SOCIOLOGÍA Y CIENCIAS POLÍTICAS Y DE LA ADMINISTRACIÓN	78	87	165
<b>Total estudiantes matriculados/as</b>	<b>78</b>	<b>87</b>	<b>165</b>

### FACULTADES DE CIENCIAS EXPERIMENTALES Y HUMANIDADES

	Hombres	Mujeres	Total
DOBLE GRADO EN CIENCIAS AMBIENTALES Y GEOGRAFÍA E HISTORIA	27	14	41
<b>Total estudiantes matriculados/as</b>	<b>27</b>	<b>14</b>	<b>41</b>

### FACULTADES DE HUMANIDADES Y DERECHO

	Hombres	Mujeres	Total
DOBLE GRADO EN GEOGRAFÍA E HISTORIA Y RELACIONES INTERNACIONALES	40	44	84
DOBLE GRADO EN TRADUCCIÓN E INTERPRETACIÓN. ALEMÁN Y RELACIONES INTERNACIONALES	10	44	54
DOBLE GRADO EN TRADUCCIÓN E INTERPRETACIÓN. FRANCÉS Y RELACIONES INTERNACIONALES	7	43	50
<b>Total estudiantes matriculados/as</b>	<b>57</b>	<b>131</b>	<b>188</b>

## GRADO

### ESCUELA POLITÉCNICA SUPERIOR

	Hombres	Mujeres	Total
GRADO EN INGENIERÍA INFORMÁTICA EN SISTEMAS DE INFORMACIÓN	278	47	325
<b>Total estudiantes matriculados/as</b>	<b>278</b>	<b>47</b>	<b>325</b>

### CENTRO ADSCRITO SAN ISIDORO

	Hombres	Mujeres	Total
GRADO EN ADMINISTRACIÓN Y DIRECCIÓN DE EMPRESAS	138	39	177
GRADO EN CIENCIAS DE LA ACTIVIDAD FÍSICA Y DEL DEPORTE (PLAN 2020)	324	65	389
GRADO EN COMUNICACIÓN	10	18	28
GRADO EN COMUNICACIÓN (PLAN 2022)	6	10	16
GRADO EN COMUNICACIÓN DIGITAL	32	44	76
GRADO EN COMUNICACIÓN DIGITAL (PLAN 2022)	29	24	53
GRADO EN DERECHO	45	59	104
GRADO EN FISIOTERAPIA	166	134	300
DOBLE GRADO EN COMUNICACIÓN Y COMUNICACIÓN DIGITAL	13	13	26
DOBLE GRADO EN COMUNICACIÓN Y COMUNICACIÓN DIGITAL (PLAN 2022)	6	8	14
DOBLE GRADO EN ADMINISTRACIÓN Y DIRECCIÓN E <sup>a</sup> Y GRADO EN DERECHO	12	7	19
<b>Total estudiantes matriculados/as</b>	<b>781</b>	<b>421</b>	<b>1202</b>

En cuanto a la **movilidad entrante de grado**, a continuación, se presentan los datos desagregados por programa (no se les asigna un grado concreto porque pueden participar de varios) y género. En global, suponen un aumento del **154%** con respecto al curso anterior.

ESTUDIANTES DE MOVILIDAD ENTRANTE			
	Hombres	Mujeres	Total
Erasmus (EXT)	160	442	602
Sicue (EXTS)			
Integración Universitaria del CUI (PIU)	12	16	28
<b>Total</b>	<b>-</b>	<b>-</b>	<b>-</b>

Los/as estudiantes de los dobles grados internacionales no están contabilizados en la tabla de estudiantes de movilidad entrante anterior.

## GRADO

---

DOBLES GRADOS INTERNACIONALES			
	Hombres	Mujeres	Total
GRADO EN ADMINISTRACIÓN Y DIRECCIÓN DE EMPRESAS (TORUN Y ROCHELLE)	2	2	4
GRADO EN DERECHO HISPANO-ALEMÁN (UNIVERSIDAD DE BAYREUTH-UPO)	11	11	22
GRADO EN DERECHO HISPANO-ALEMÁN (UPO-UNIVERSIDAD DE BAYREUTH)	17	31	48
GRADO EN TRADUCCIÓN E INTERPRETACIÓN. INGLÉS (UNITO)	--	1	1
GRADO EN TRADUCCIÓN E INTERPRETACIÓN. FRANCÉS (UNITO)	--	--	--
<b>Total estudiantes matriculados/as</b>	<b>30</b>	<b>45</b>	<b>75</b>

# UPO EN CIFRAS

## POSTGRADO OFICIAL

La **Oferta de Postgrados Oficiales para el curso 2023/2024** aprobada por la Comisión de Postgrado de la Universidad Pablo de Olavide quedó configurada del siguiente modo:

Títulos Oficiales de Máster Universitario (RD 1393/2007 y RD 822/2021)	Plan de estudios 2023-2024
<b>Artes y Humanidades</b>	
1. Análisis Histórico del Mundo Actual	Reeditado
2. Arte, Museos y Gestión del Patrimonio Histórico	Reeditado
3. Ciencias de las Religiones: Historia y Sociedad	Reeditado
4. Comunicación Internacional, Traducción e Interpretación	Reeditado
5. Enseñanza Bilingüe (Español-Inglés)	Reeditado
6. Enseñanza del Español como Lengua Extranjera	Reeditado
7. Historia de América Latina – Mundos Indígenas -	Reeditado
8. Historia y Humanidades Digitales	Reeditado
9. Investigación y Análisis del Flamenco	Implantación nuevo Verifica
<b>Ciencias</b>	
10. Agricultura y Ganadería Ecológicas	Reeditado
11. Biodiversidad y Biología de la Conservación	Reeditado
12. Biotecnología Ambiental, Industrial y Alimentaria	Reeditado
13. Cambio Climático, Carbono y Recursos Hídricos	Reeditado
14. Ciencia y Tecnología de Aceites y Bebidas Fermentadas	Reeditado
15. Diagnóstico del Estado de Conservación del Patrimonio Histórico	Reeditado

## POSTGRADO OFICIAL

Títulos Oficiales de Máster Universitario (RD 1393/2007 y RD 822/2021)	Plan de estudios 2023-2024
16. Nanomateriales Funcionales: Aplicaciones en Energía, Biotecnología y Medio Ambiente	Nueva Implantación
<b>Ciencias de la Salud</b>	
17. Actividad Física y Salud	Reeditado
18. Biotecnología Sanitaria	Reeditado
19. Neurociencia Fundamental y Traslacional	Reeditado
<b>Ciencias Sociales y Jurídicas</b>	
20. Abogacía y Procura	Implantación Modifica
21. Abogacía y Procura y Derecho de la Contratación y Responsabilidad Civil (Doble Máster)	Implantación Modifica Abogacía y Procura
22. Abogacía y Procura y Derecho de las Nuevas Tecnologías (Doble Máster)	Implantación Modifica Abogacía y Procura
23. Agroecología: Un Enfoque de Transformación Sustentable de los Sistemas Agroalimentarios	Implantación Modifica
24. Ciencias Sociales Aplicadas al Medioambiente	Reeditado/Proceso Extinción
25. Consultoría y Auditoría Laboral	Reeditado
26. Criminología y Ciencias Forenses	Reeditado
27. Derecho de la Contratación y Responsabilidad Civil	Reeditado
28. Derecho de las Nuevas Tecnologías	Reeditado
29. Derechos Humanos, Interculturalidad y Desarrollo	Reeditado
30. Dirección Estratégica de Recursos Humanos	Reeditado
31. Dirección de Empresas	Reeditado
32. Dirección de Negocios Internacionales	Reeditado
33. Educación Ambiental para la Sostenibilidad	Implantación nuevo Verifica
34. Educación para el Desarrollo, Sensibilización Social y Cultura de Paz	Reeditado
35. Finanzas y Banca	Reeditado
36. Gerontología y Dirección y Gestión de Centros Gerontológicos	Reeditado
37. Gestión Administrativa	Reeditado
38. Género e Igualdad	Reeditado
39. Intervención Social, Cultura y Diversidad	Reeditado
40. Metodología Aplicada a las Políticas Públicas. Fundamentos, Investigación y Práctica	Reeditado

## POSTGRADO OFICIAL

Títulos Oficiales de Máster Universitario (RD 1393/2007 y RD 822/2021)	Plan de estudios 2023-2024
41. Profesorado de Educación Secundaria Obligatoria y Bachillerato, Formación Profesional y Enseñanza de Idiomas	Reeditado
42. Relaciones Internacionales	Reeditado
43. Rendimiento Físico y Deportivo	Reeditado
<b>Ingeniería y Arquitectura</b>	
44. Ingeniería Informática	Reeditado

Programas Oficiales de Doctorado (RD 99/2011)	Programa 2023-2024
1. Doctorado en Administración y Dirección de Empresas	Reeditado
2. Doctorado en Biotecnología, Ingeniería y Tecnología Química	Reeditado
3. Doctorado en Ciencias Jurídicas y Políticas	Reeditado
4. Doctorado en Ciencias Sociales	Reeditado
5. Doctorado en Ciencias de la Actividad Física y del Deporte	Reeditado
6. Doctorado en Estudios Migratorios	Reeditado
7. Doctorado en Historia y Estudios Humanísticos: Europa, América, Arte y Lenguas	Reeditado
8. Doctorado en Medio Ambiente y Sociedad	Reeditado
9. Doctorado en Neurociencias	Reeditado

En relación con los **Másteres universitarios**, se ha ofertado un total de **1.352** plazas de nuevo ingreso en **43** programas y en dos itinerarios de doble titulación.

La **ESCUELA DE DOCTORADO**, constituida como Centro Universitario, está integrada por **9** programas de doctorado, ha contado con **992** estudiantes, (479 M y 513 H) y en ella se han defendido **93** tesis doctorales.

El número total de estudiantes matriculados en **Postgrado Oficial** ha sido de **2.622** (1.500 M y 1.122 H). **1.633**, estudiantes de Máster Universitario (1.022 M y 611 H); y **989** han formalizado matrícula en tutela académica de Doctorado (478 M y 511 H).



## TÍTULOS PROPIOS

---

La Universidad Pablo de Olavide ha ejecutado durante este curso académico 2023-2024, un total de **60 títulos propios** en los que se han matriculado **937 estudiantes**, 528 hombres y 409 mujeres.



Si se atiende a las direcciones académicas de los Títulos Propios, este curso ha contado con **44 profesores/as** de la Universidad al frente de los **60 títulos**, de los cuales **25 han sido hombres** y **19 han sido mujeres**.

## CURSOS DE DESARROLLO PROFESIONAL AVANZADO

---

Bajo el formato de microcredenciales universitarias se han impartido un total de **19 Cursos de Desarrollo Profesional Avanzado**, lo que supone un incremento considerable con respecto al curso anterior en el que solo se impartieron 7.

Si se atiende al número de estudiantes, han participado un total de **306 personas**, de las cuales 246 han sido mujeres y 60 hombres.

Con respecto al profesorado, han participado **52 docentes**, 27 mujeres y 25 hombres. En cuanto a las direcciones académicas, este curso ha contado con **10 profesores/as** de la Universidad, 5 hombres y 5 mujeres.

## SEDE OLAVIDE EN CARMONA-RECTORA ROSARIO VALPUESTA

### XXI edición de los Cursos de Verano

'Olavide en Carmona', en la que participaron un total de **869** estudiantes (**68,78%** mujeres; **31,22%** hombres) y **289** profesores/as (entre docentes y profesionales nacionales e

internacionales de reconocido prestigio), con un total de **28** cursos celebrados, **14** fueron dirigidos por profesorado y miembros de la comunidad universitaria-UPO y otros **14** por personas que provienen de otros ámbitos del mundo académico, técnico, empresarial o profesional.



La valoración general de los cursos de verano 2023 de 'Olavide en Carmona' fue de **4,59** sobre 5. Con dicha calificación de revalidación un año más el **SOBRESALIENTE**.

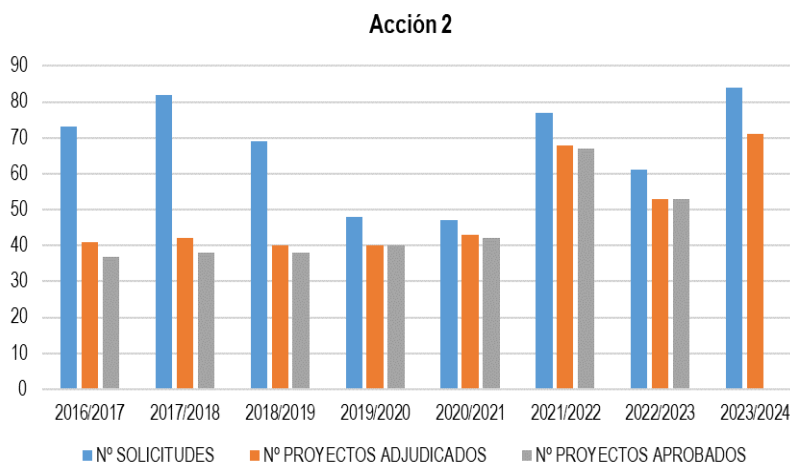
De igual modo, las encuestas realizadas a los/as docentes participantes sobre la valoración general del servicio prestado por la organización, alcanzó **4,80** sobre 5.

Esta edición ha contado con la **colaboración de 81 entidades públicas y privadas**.

Se organizaron, en colaboración con la Delegación de Cultura, Patrimonio Histórico y Turismo del Ayuntamiento de Carmona, algunas actividades y eventos culturales y sociales de forma paralela y transversal al programa, bajo la denominación de **Verano Cultural 2023**.

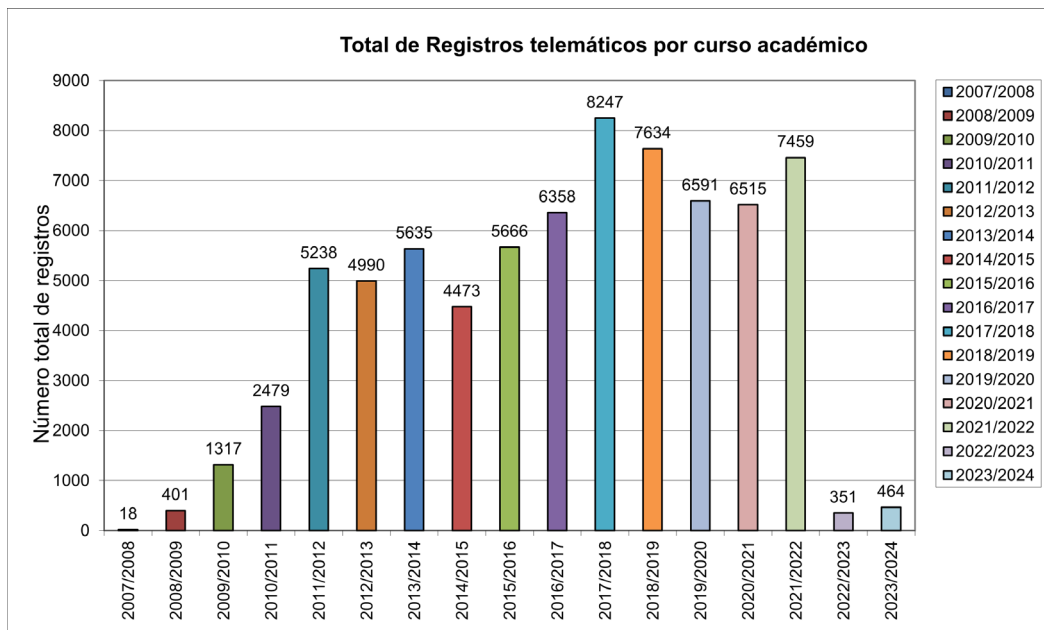
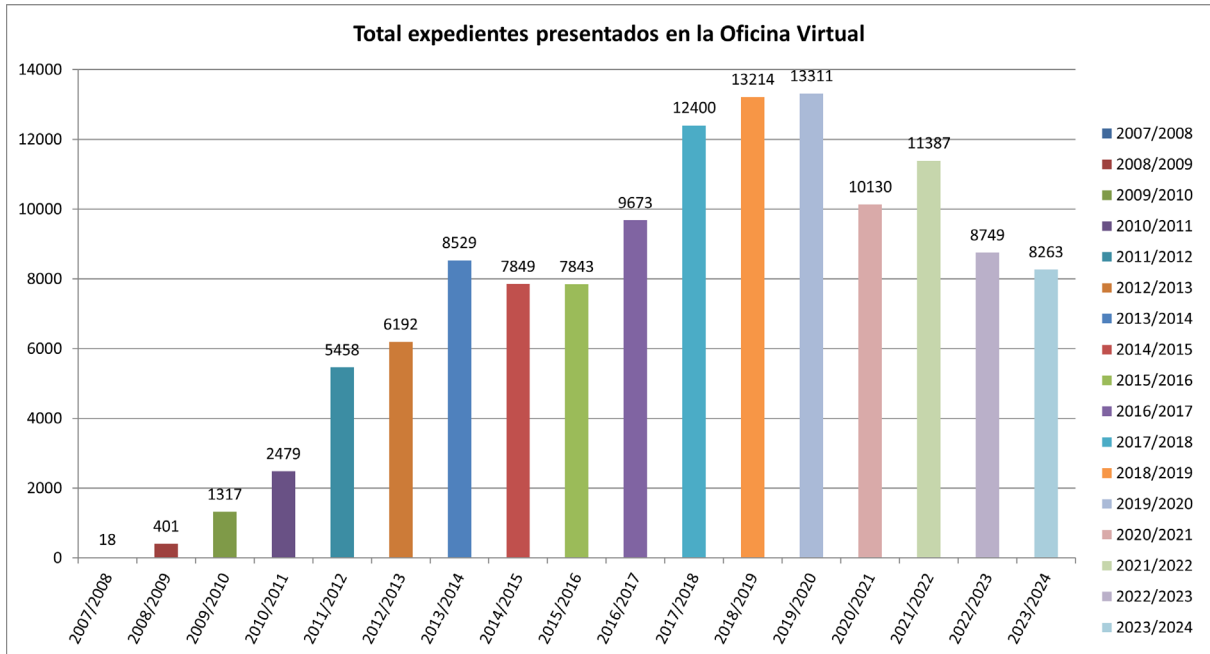
## INNOVACIÓN DOCENTE

Acción 2. Proyectos destinados al diseño y aplicación de nuevas metodologías docentes y evaluadoras. Se presentaron 84 solicitudes, resultando adjudicados 71 proyectos.

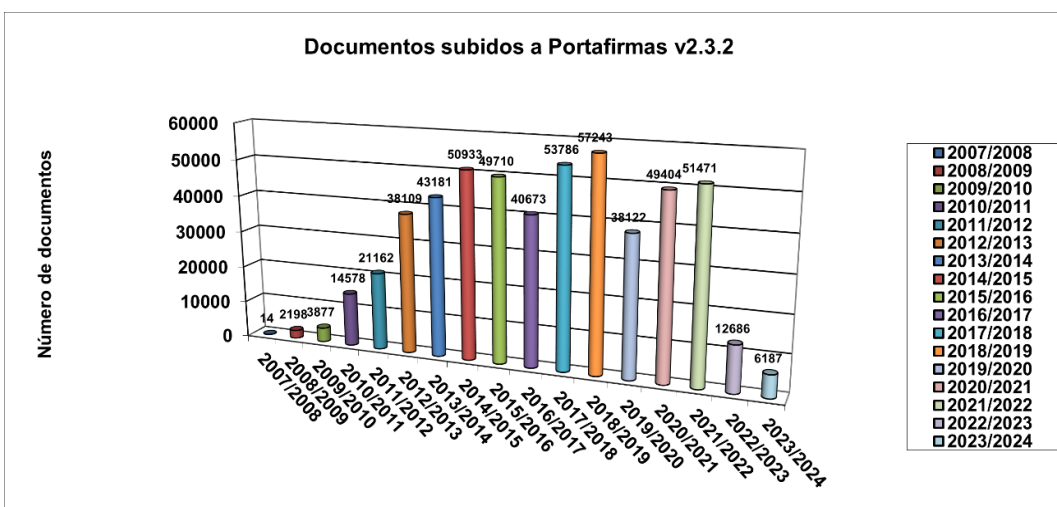
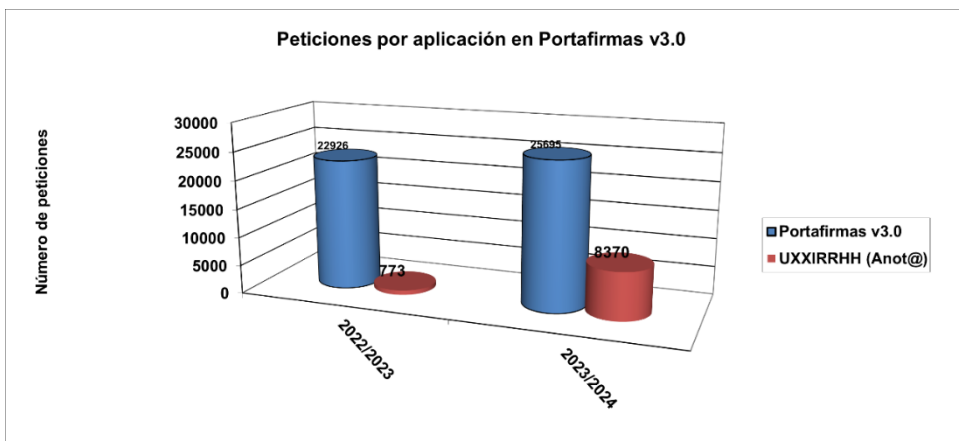
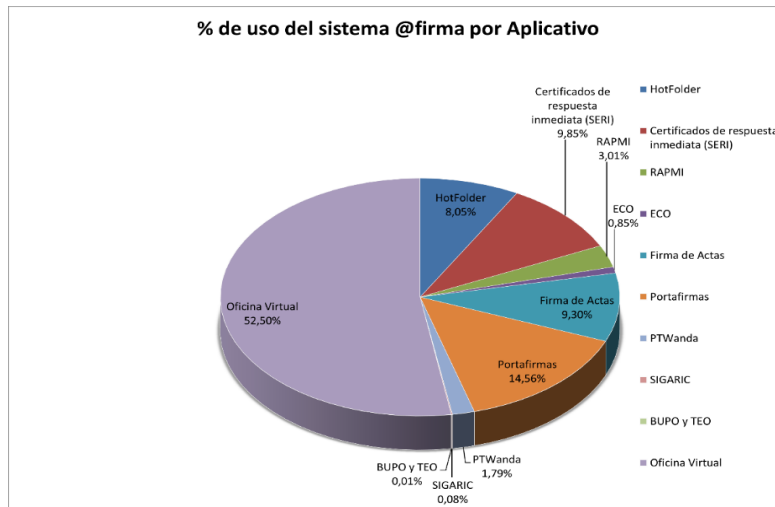


- **Teaching in English.** Durante el curso 2023-2024 concluyó este programa modular, planificado con el mismo contenido y estructura a lo largo de dos cursos académicos. Incluido en la línea de fomento de la docencia bilingüe, estuvo dirigido al profesorado con un nivel mínimo de C1- en inglés.

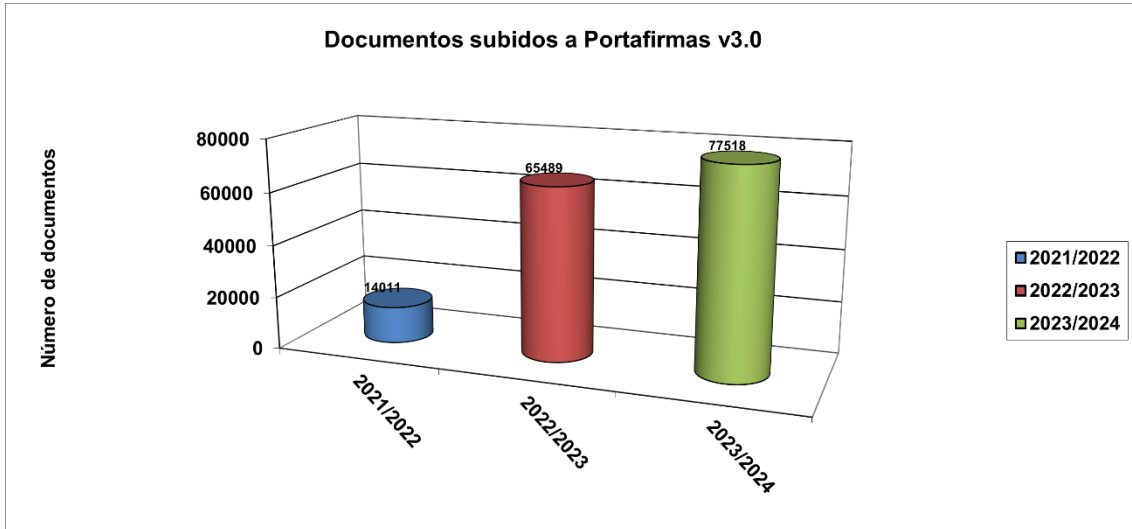
## TECNOLOGÍAS DE LA INFORMACIÓN Y TELECOMUNICACIONES



## TECNOLOGÍAS DE LA INFORMACIÓN Y TELECOMUNICACIONES

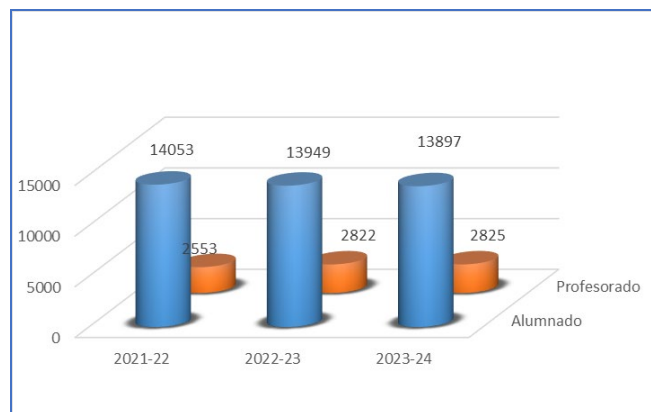


## TECNOLOGÍAS DE LA INFORMACIÓN Y TELECOMUNICACIONES



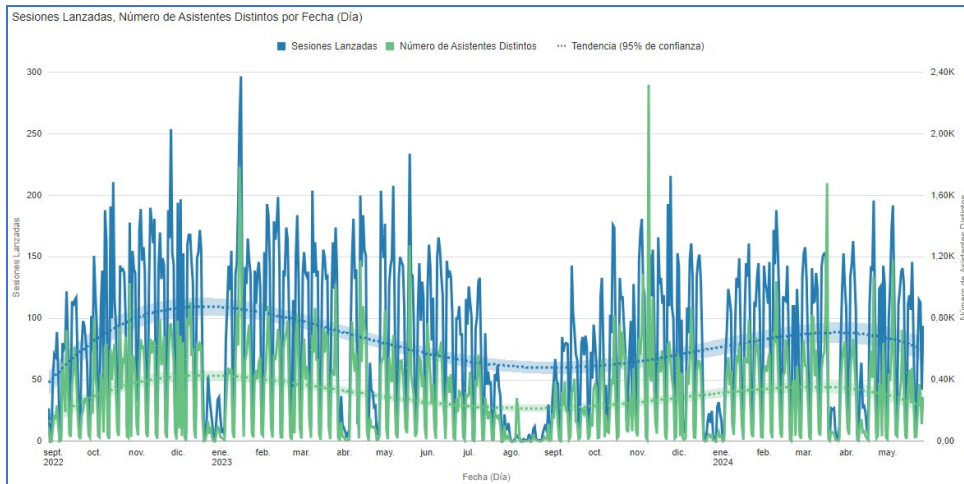
### Datos estadísticos del Aula Virtual

La siguiente gráfica representa el total de usuarios agrupados por perfiles con acceso al Aula Virtual, se observa estabilidad en los últimos cursos académicos, tanto en el profesorado como en el alumnado.

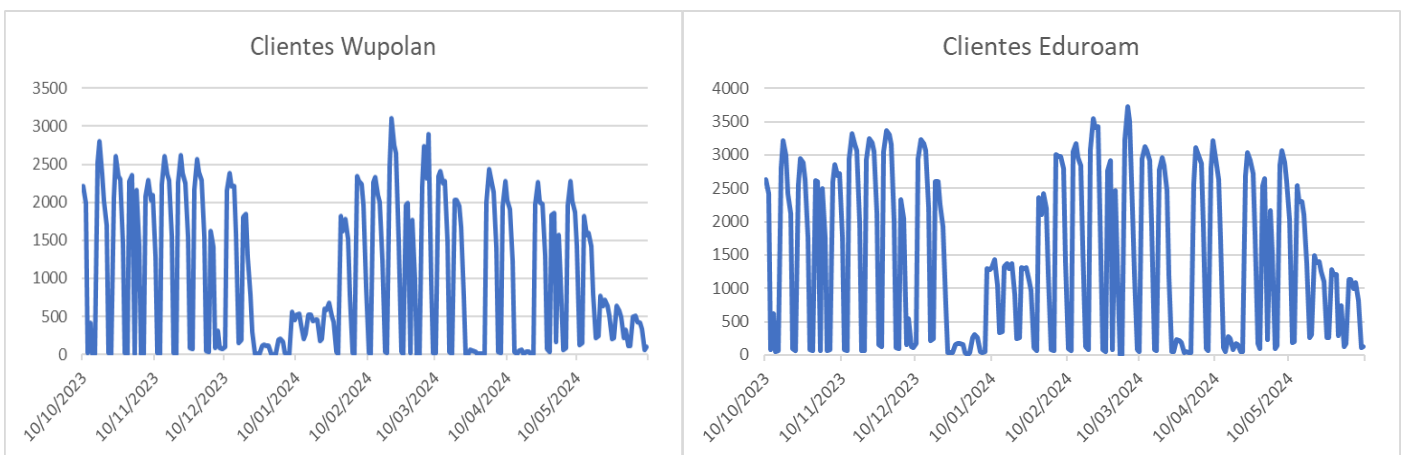


## TECNOLOGÍAS DE LA INFORMACIÓN Y TELECOMUNICACIONES

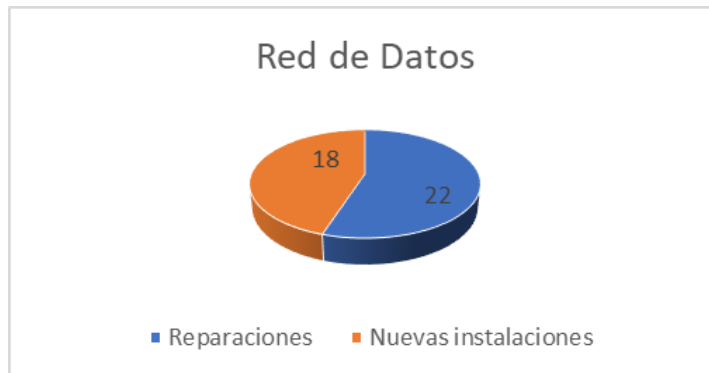
Con relación al uso de la herramienta de videoconferencia Collaborate Ultra, la gráfica muestra los datos del total de sesiones realizadas por día (en azul) y el total de usuarios/as distintos/as conectados/as por día (en verde).



El uso y la conexión a la red WiFi de la UPO ha crecido en este curso un **66 %** respecto al año anterior, en número de usuarios/as. A continuación, se muestran unas gráficas en las que pueden verse el elevado número de conexiones existentes en las diferentes modalidades (Eduroam encriptada y Wupolan abierta). Puede observarse como los máximos alcanzan valores considerables superiores a los 3.500 clientes al día.



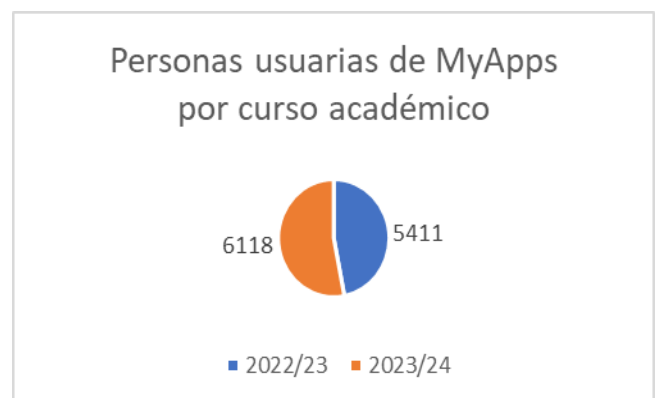
## TECNOLOGÍAS DE LA INFORMACIÓN Y TELECOMUNICACIONES



### MyAPPS

El servicio de aplicaciones de aulas de informática en la nube MyApps se ha consolidado como el *servicio por excelencia para la realización de las prácticas del estudiantado y para la celebración de exámenes*. Este servicio permite acceder a las aplicaciones y escritorios a través de un navegador, con la facilidad de HTML5 que permite su uso universal de forma sencilla y es ideal para el estudiantado, que no tiene que instalarse nada en sus dispositivos.

Las dos aplicaciones más utilizadas en MyApps siguen siendo, un año más, SPSS y Mathematica.





## BIBLIOTECA/CRAI

Año	Monografías electrónicas	Monografías en papel	Revistas electrónicas	Revistas en papel	Bases de datos
2019	526 369	170 536	37 458	330	103
2020	648 985	190 746	52 369	255	106
2021	720 353	193 226	54 257	206	118
2022	739 643	202 282	55 006	269	106
2023	750 912	207 617	75 430	275	114

Recursos electrónicos	2019/20	2020/21	2021/22	2022/23	2023/24
Ciencia y Tecnología	065702	169023	189907	187269	203541
Ciencias de la Salud	25 563	25 748	27 081	27 882	26 976
Ciencias Jurídicas	19 103	19 739	43 623	39 642	38 924
Humanidades	155 100	168 721	171 916	179 461	172 016
Ciencias Económicas	38 684	43 587	81 431	97 848	89 552
Ciencias Sociales	12 490	13 122	11 151	12 010	12 943
Multidisciplinares	436985	368516	411300	445751	522865
<b>TOTAL</b>	<b>753 627</b>	<b>808 456</b>	<b>936 409</b>	<b>989 863</b>	<b>1 066 817</b>

### Libros impresos

Año	Compra	Donación o intercambio	TOTAL
2019	2 166	1 165	3331
2020	2 230	643	2873
2021	2 471	919	3390
2022	2 824	5 071	7895
2023	1 829	1 574	3403

## BIBLIOTECA-CRAI

### Bibliografía

<b>Artes y Humanidades</b>	<b>N.º ejemplares curso</b>	<b>N.º de peticiones</b>	<b>% de bibliografía disponible</b>
Ciencias Ambientales + Geografía e Historia	479	19	67,38
Geografía e Historia	1 001	25	80,62
Geografía e Historia + Relaciones Internacionales	701	13	86,69
Humanidades	1 317	15	73,90
Humanidades + Traducción e Interpretación (Inglés)	1 031	21	82,92
Traducción e Interpretación (Francés) + Relaciones Internacionales	781	2	88,06
Traducción e Interpretación (Alemán) + Relaciones Internacionales	528	17	85,80
Traducción e Interpretación (Alemán)	631	15	74,47
Traducción e Interpretación (Francés)	740	12	65,38
Traducción e Interpretación (Inglés)	1 404	46	87,92

<b>Ciencias</b>	<b>N.º ejemplares curso</b>	<b>N.º de peticiones</b>	<b>% de bibliografía disponible</b>
Biología	770	4	85,71
Ciencias Ambientales	960	5	87,71

<b>Ciencias de la Salud</b>	<b>N.º ejemplares curso</b>	<b>N.º de peticiones</b>	<b>% de bibliografía disponible</b>
Nutrición Humana y Dietética	660	5	73,55

<b>Ingeniería y Arquitectura</b>	<b>N.º ejemplares curso</b>	<b>N.º de peticiones</b>	<b>% de bibliografía disponible</b>
Ingeniería Informática en Sistemas de Información	390	3	94,68

## BIBLIOTECA-CRAI

Ciencias Sociales y Jurídicas	N.º ejemplares curso	N.º de peticiones	% de Bibliografía disponible
Administración y Dirección de Empresas	1 060	7	81,84
Administración y Dirección de Empresas (Inglés)	500	1	78,39
Análisis Económico	657	5	81,05
Ciencias Políticas y de la Administración	760	30	67,65
Ciencias Políticas y de la Administración + Sociología	831	36	73,54
Ciencias de la Actividad Física y del Deporte	400	14	84,32
Criminología	635	6	84,01
Derecho	982	19	78,81
Derecho + Administración de Empresas	871	62	86,62
Derecho + Administración de Empresas (Inglés)	651	39	81,21
Derecho + Ciencias Políticas y de la Administración	892	177	82,21
Derecho + Criminología	850	29	86,68
Derecho + Finanzas y Contabilidad	601	45	79,24
Derecho + Relaciones Laborales y Recursos Humanos	635	24	80,13
Derecho hispano-alemán con la Universidad de Bayreuth	310	3	83,62
Educación Social	809	9	79,78
Finanzas y Contabilidad	560	8	72,47
Relaciones Internacionales	701	45	72,61
Relaciones Internacionales + Ciencias Políticas y de la Administración	752	33	75,10
Relaciones Internacionales + Derecho	561	22	73,65
Relaciones Laborales y Recursos Humanos	699	20	76,20
Sociología	512	36	71,28
Trabajo Social	1 352	47	88,71
Trabajo Social + Educación Social	572	20	70,74
Trabajo Social + Sociología	712	77	71,14

## BIBLIOTECA-CRAI

Actividad UPO en Dialnet	2019	2020	2021	2022	2023
Número anual de artículos de revista creados (vaciados)	1 031	2 040	3 556	1 669	1 941
Capítulos de monografías creados (vaciados)	709	1 512	705	1 210	1 221
Número anual de libros creados (vaciados)	101	110	131	84	124
Porcentaje de autores afiliados a la UPO revisados en Dialnet	1	1	52	59	72
Operaciones para Dialnet Métricas	n/a	42 005	35 772	6 958	21 259
Numero de tesis vaciadas y revisadas por año en Dialnet	n/a	n/a	n/a	5	117

n/a: no aplicable

	2019	2020	2021	2022	2023
Operaciones para Dialnet Métricas		42 005	35 772	6 958	21 259
Número anual de artículos de revista creados (vaciados)	1 031	2 040	3 556	1 669	1 941
Capítulos de monografías creados (vaciados)	709	1 512	705	1 210	1 221
Número anual de libros creados (vaciados)	101	110	131	84	124
Porcentaje de autores afiliados a la UPO revisados en Dialnet	1	1	52	59	72
Número de tesis vaciadas y revisadas por año en Dialnet				5	117

### Acceso en línea y uso de los recursos electrónicos

Año	Búsquedas	Descargas
2019	380 916	805 466
2020	560 949	449 444
2021	463 133	559 627
2022	460 576	559 992
2023	408 204	536 142

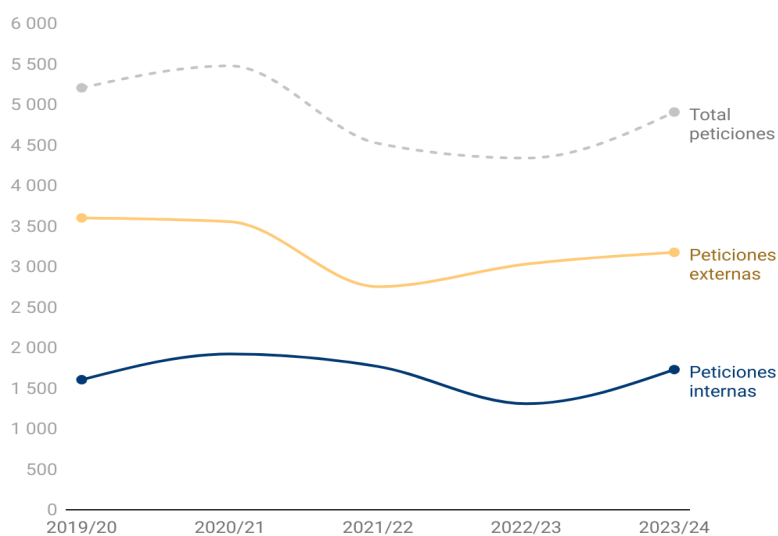
## BIBLIOTECA-CRAI

### Préstamo físico

Tipo	n
Préstamos	8 742
Renovaciones	22 785
Devoluciones	13 416
Reservas	1 048
Reclamaciones	325
<b>TOTAL</b>	<b>46 316</b>

Tipo de personas usuarias	n.	%
Personal docentes	267	12
Grado	1 409	63
Postgrado	265	12
PTGAS	40	2
Personal externo	41	2
Otros	213	10
<b>TOTAL</b>	<b>2 235</b>	<b>100</b>

### Préstamo Interbibliotecario



## BIBLIOTECA-CRAI

### Préstamo CBUA

Curso	Suministros	Obtenciones	TOTAL
2019/20	172	139	311
2020/21	101	186	287
2021/22	188	190	378
2022/23	263	446	709
2023/24	213	411	624

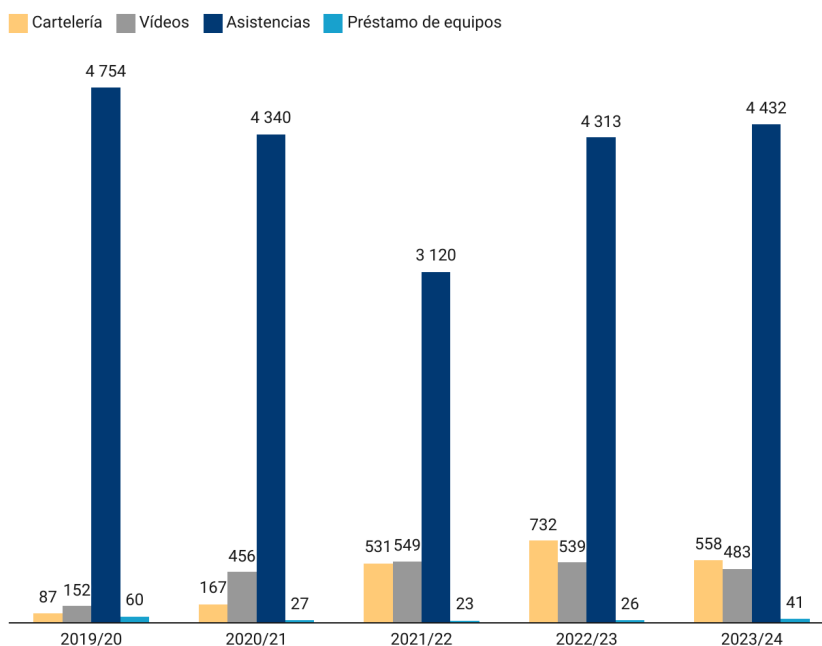
### Instalaciones y equipamiento

Categoría	n.
Visitas	471 407
Horas abiertas	3 099
Días abiertos	270
Con personal de biblioteca	222
Sin personal de biblioteca	48

Curso	Visitas	Usuarios
2019/20	1 377	104
2020/21	150	27
2021/22	1 029	77
2022/23	1 323	92
2023/24	698	59

## BIBLIOTECA-CRAI

### Laboratorio Multimedia



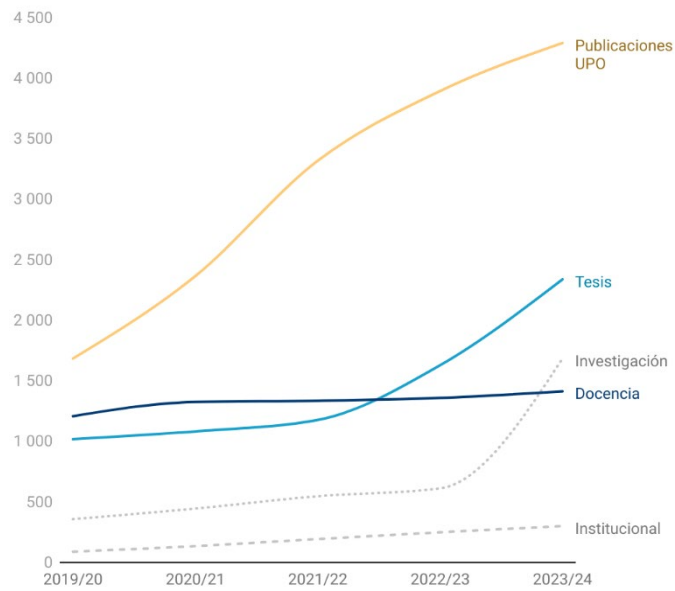
### Publicación Digital

#### Revistas UPO

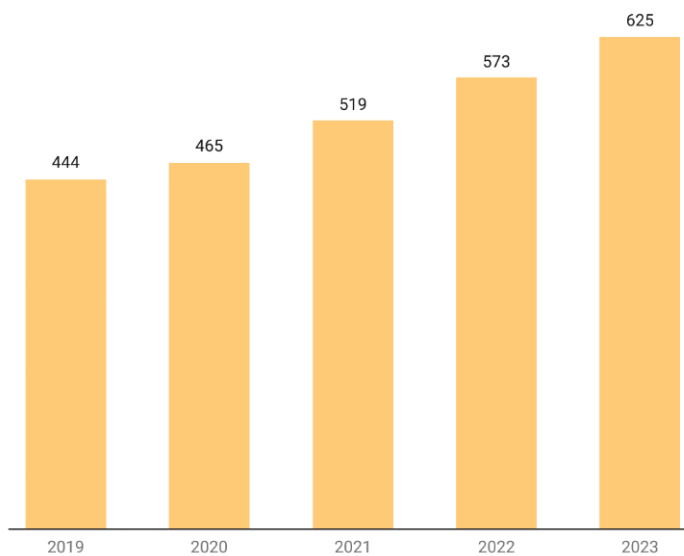
Título	Números publicados	DOI solicitados	Artículos publicados ▼
<b>TOTAL</b>	<b>30</b>	<b>306</b>	<b>357</b>
Biosaia	2	0	92
Revista de Métodos Cuantitativos para la Economía y la Empresa	2	39	39
Lex Social	2	41	31
Revista Internacional de Pensamiento Político	1	34	27
Atrio	1	32	22
Americanía	3	30	21
Cuadernos de RES PUBLICA en derecho y criminología	2	24	20
IJERI	2	18	18
Sociología del Deporte	2	20	14
Ambigua	1	13	12
Comparative Cultural Studies	2	18	11
De Computis	1	8	10
GECONTEC	2	8	8
Relies	2	8	8
Romula	2	0	8
Bajo Guadalquivir	1	6	6
Meldar	1	7	5
Revista Itálica	1	0	5

## BIBLIOTECA-CRAI

### Repositorio RIO



### Repositorio RePEc (*Research Papers in Economics*)






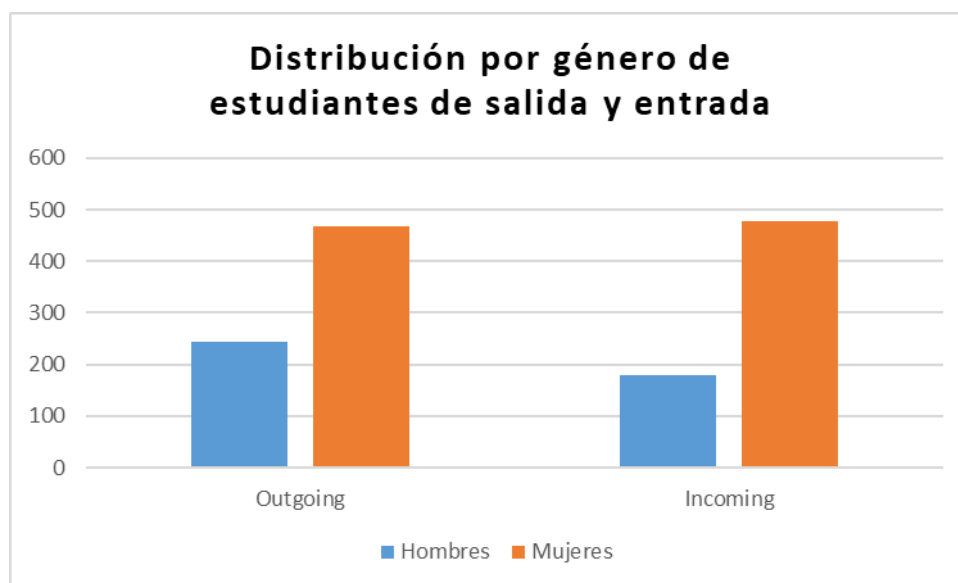
# UPO EN CIFRAS

## BIBLIOTECA-CRAI

### Cooperación

REBIUN: Red de Bibliotecas Universitarias y Científicas Españolas
Consortio de Bibliotecas Universitarias de Andalucía (CBUA)
Espania: Asociación de Personas usuarias de Ex Libris en España.
Dialnet
CoARA: Coalition for Advancing Research Assessment
Otras colaboraciones (ANECA, UNE, SEDIC...)

## MOVILIDAD



# UPO EN CIFRAS

## IDIOMAS

278 matrículas (161 de ellas mujeres y 117 hombres), el 65% de las matrículas corresponden a inglés, el 14% a francés, el 5% a italiano, un 13% a alemán y 3% a lengua de signos española.

51 becas concedidas.



## CENTRO UNIVERSITARIO INTERNACIONAL (CUI-UPO)

En total, **668 estudiantes** participaron en los programas del CUI, **458** fueron mujeres (68,6%) y **210** hombres (31,4%).

### Programas académicos

Programa de Estudios Multidisciplinares
Programa de Integración Universitaria
Programa de Lengua

# UPO EN CIFRAS

## CULTURA Y POLÍTICAS SOCIALES

194 acciones, de las que se han podido contabilizar como beneficiarias directas aproximadamente 10.358 personas (69,91% mujeres y 30,09% hombres) de la comunidad universitaria (PTGAS, PDI y alumnado) y de la sociedad en general.

### Servicio de Atención a la Discapacidad y Necesidades Específicas de Apoyo Educativo (ADYNEA)

Nivel académico	Estudiantado con Discapacidad y/o NEAE según nivel académico y sexo (con certificado de Discapacidad)			Estudiantado con Discapacidad y/o NEAE según nivel académico y sexo (sin certificado de Discapacidad)			TOTAL ESTUDIANTADO
	Hombre	Mujer	Total	Hombre	Mujer	Total	
Grado	45	50	95	30	54	84	179
Máster	10	7	17	1	4	5	22
Doctorado	5	5	10	0	0	0	10
Total	60	62	122	31	58	89	211

### Extensión Cultural

Agenda Cultural de la Universidad Pablo de Olavide
Programa Artes y Formación
Ciclo de Blues de la UPO
Festival Universitario de Flamenco de la UPO
Trabajo en red con el resto de Universidades Públicas Andaluzas. A través del Proyecto: LA CULTURA EN LAS UNIVERSIDADES PÚBLICAS ANDALUZAS. Una apuesta por el talento y la formación
Gestión de los espacios culturales dependientes del SEC: Espacio Cultural de la UPO El Entramado y la Sala 'Conservación del Patrimonio Mueble de la UPO'

### Oficina de Voluntariado y Compromiso Social

En el ámbito local, destaca el Programa de Voluntariado universitario. Continúa el programa de Alojamiento Compartido Universitari@s Solidari@s.

En el ámbito internacional, la Oficina de Voluntariado y Compromiso Social de la Universidad Pablo de Olavide es entidad acreditada en el Programa del Cuerpo Europeo de Solidaridad. Se han realizado 5 envíos de jóvenes voluntarios/as de larga estancia y 7 de corta estancia a proyectos europeos de distintos países. Se han realizado dos seminarios informativos, con una asistencia de 70 estudiantes de grado y postgrado, difundiendo el programa a lo largo del curso académico.

# UPO EN CIFRAS

## CULTURA Y POLÍTICAS SOCIALES

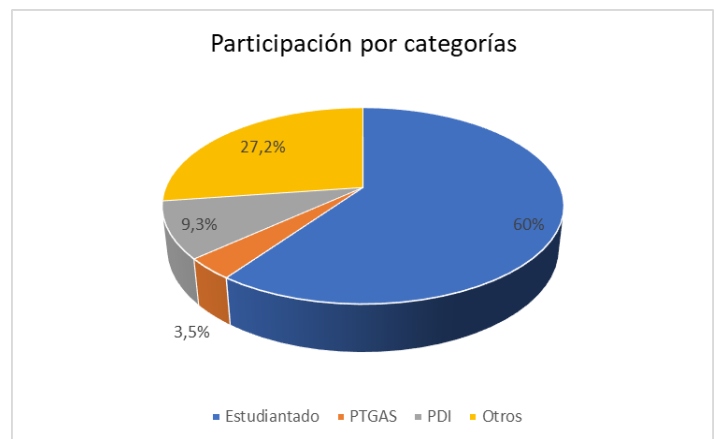
Se consolida el **Observatorio Andaluz de Voluntariado Universitario**. Para tal fin, se ha firmado un convenio de colaboración entre la Consejería de Igualdad, Políticas Sociales y Conciliación de la Junta de Andalucía, y la Universidad Pablo de Olavide que se desarrollará durante los años 2021-2024.

Convenio de Colaboración firmado con la Plataforma Estatal de Voluntariado para la implantación de eVA-VOL, e-validation of learning outcomes from volunteering para el estudiantado, a partir del cual, podrán **acreditar las competencias adquiridas en las labores de voluntariado**.

### RadiOlavide

Aumenta su producción en contenidos de divulgación científica y transferencia de conocimiento en un **7%**.

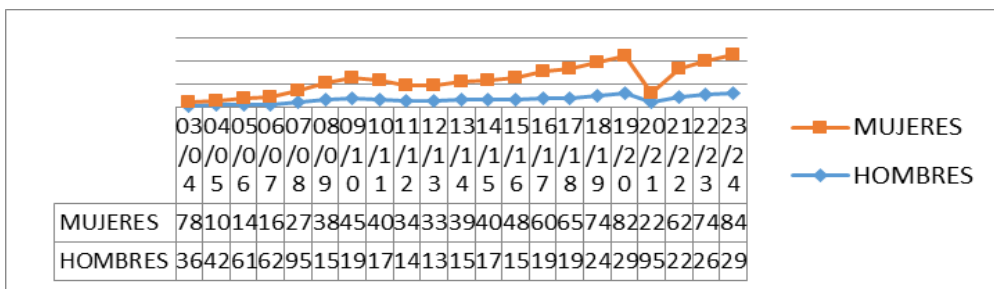
Se estrenan **más de 90 pódcast** pertenecientes a la parrilla estable de programación, integrada por **15 programas de radio** con periodicidad múltiple, complementados con programaciones especiales de producción propia y en coproducción con otras áreas de la universidad.



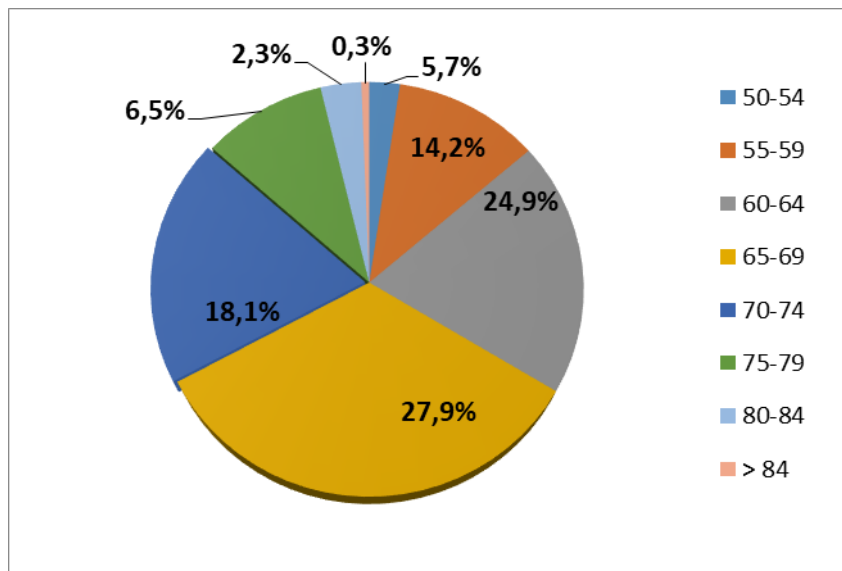
# UPO EN CIFRAS

## AULA ABIERTA DE MAYORES

XXI aniversario del Programa Universitario para Personas Mayores (PUMs) Aula Abierta de Mayores, ha contado con la participación de **23** localidades de la provincia de Sevilla; **1136** alumnos/as; más de **150** profesores/as universitarios/as, con **más de 300** propuestas docentes, y más de **140** docentes locales.



Distribución por edad



# UPO EN CIFRAS

## RESIDENCIA UNIVERSITARIA FLORA TRISTÁN



Durante el curso 2023/2024, la Residencia Universitaria Flora Tristán ha celebrado su **20 aniversario**.

Se ha mantenido la labor conjunta con las diferentes entidades del Polígono Sur, colaborando con el Comisionado para el Polígono Sur, así como con los Servicios Sociales Comunitarios del Ayuntamiento de Sevilla, con la Junta de Andalucía y, directa o indirectamente, con más de 30 entidades de la zona.

Esta labor de dinamización y convivencia se ha desarrollado gracias a la participación, a lo largo del curso de **40** colaboradores y colaboradoras, así como de **20** alumnas y alumnos en prácticas

La ocupación de la Residencia ha sido del **76%** de las plazas disponibles, siendo la media de **168 residentes** por mes.

Entre alumnado de Grado, Postgrado, estancias cortas de estudiantes que presentan la tesis, y profesorado e investigadores/as de diferentes nacionalidades, han pasado por la Residencia **297 personas** procedentes de **38** países.

El **45%** han sido mujeres, y el **55%** hombres.

El **20%** tienen menos de 20 años; entre 21 y 25 años un **25%**; entre 26 y 30 años un **25%**; entre 31 y 40 años, un **20%** y el **10%** de más de 40 años.

El **46%** han sido estudiantes anuales, el **13%** estudiantes semestrales y el **41%** estancias cortas.

# UPO EN CIFRAS

## IGUALDAD DE GÉNERO

III Plan Estratégico para la Igualdad de Género de la UPO que guiará las políticas universitarias en la materia hasta 2026. En el primer año de puesta en marcha del Plan se ha efectuado el cumplimiento del **54,4 %** de las acciones previstas.



Formación, Sensibilización, Investigación e Intervención, **nuevas líneas de trabajo.**, como la Incorporación de las propuestas sobre masculinidades positivas y el colectivo LGBTQI+ en la **V Edición de los Premios a TFG y TFM en Estudios de Género e Igualdad.**

Se ha renovado el Protocolo para el cambio de nombre e identidad sexual y/o de género de las personas trans e intersexuales en la Universidad Pablo de Olavide.



Celebración de la **IV Edición del Programa UNIVERGEM: Universidades por la Empleabilidad y el Emprendimiento de las Mujeres Universitarias desde la Perspectiva de Género** que ha destacado por su vocación internacional como la visita al Parlamento Europeo o estancias en Italia y Praga de las egresadas participantes.

## CAMPUS SALUDABLE Y DEPORTE



### Actuaciones más relevantes

- Inauguración de la nueva Pista de Atletismo.
- Obtención del **Certificado Internacional Healthy Campus-Bronze** de la **International University Sports Federation (FISU)**.



- **I Accésit Premios Estrategia NAOS 2023** en el ámbito laboral, al Programa “X tu Salud, muévete”, otorgado por el Ministerio de Derechos Sociales, Consumo y Agenda 2030.
- **Programa UPO\_Sport Talent: Ayudas a deportistas de Alto Rendimiento y Alto Nivel.**



- **Tercera Gala de los Premios del Deporte de la UPO.**
- **VIII Carrera Popular de la Universidad Pablo de Olavide.**
- **Incremento importante de medallas en los CAU y CEU.**



## CAMPUS SOSTENIBLE

---

**Plan de Ahorro Energético**, ha supuesto hasta junio de 2023 un descenso del consumo eléctrico del **23%** y el consiguiente **ahorro económico de unos 250.000 euros** aproximadamente.

**Central fotovoltaica**. Está prevista que se ubique en la zona oeste del campus, entre el carril bici y la vía del tranvía metropolitano. La instalación proporcionaría 3.572.758 kW h anuales lo que supondría un **30%** del consumo, y equivaldría **1.183 toneladas anuales de CO2 evitados** y **103.814 árboles plantados**.

Calculada la huella de carbono de la UPO para el año 2023: 0,1553 toneladas de CO2 equivalente por persona y año. **El dato de huella de carbono más bajo que se ha calculado hasta el momento.**



Obtención del **Sello Calculo y Reduzco** correspondiente a la huella de 2022 del Ministerio para la Transición Ecológica y el Reto Demográfico

**Biodiversidad**. 882 registros realizados en el IV Bioblitz de la UPO, que incluyen 35 taxones nuevos para la Biodiversidad descrita en el campus, **un 16% más que en la anterior edición**.

**Huertos UPO**, se ha asignado el 80% de las parcelas disponibles y ya están en funcionamiento.

**Mercado agroecológico La Ilustración**. Primer aniversario, consolidándose esta iniciativa entre la comunidad universitaria y productores participantes.

**Movilidad sostenible**, se ha instalado una estación de auto reparación y mantenimiento de bicicletas de uso libre y gratuito en el campus.

**Concienciación, Sensibilización y Educación Ambiental**, se han puesto en marcha más de 20 actividades.

Se están desarrollando actualmente **2 proyectos vinculados a la Agenda 2030**, Proyecto europeo Universities for Sustainable Development Erasmus+ KA220-HED-62787AB2 y proyecto de localización e integración de la A2030 y los ODS en la práctica y la política institucional de la UPO desde los enfoques de Sostenibilidad Ambiental y Género.

# UPO EN CIFRAS

## CAMPUS SOSTENIBLE



## CEI CamBio

*Campus de Excelencia Internacional de Medio Ambiente, Biodiversidad y Cambio Global*

## PRÁCTICAS EN EMPRESAS

Durante el curso académico se han concertado **2.548 prácticas**.

CENTRO	CURRICULARES	EXTRACURRICULARES		TOTAL
		Subvencionadas	Sin subvención	
Escuela Politécnica Superior	--	6	17	23
F. Ciencias Empresariales	116	73	161	350
F. Ciencias Experimentales	118	18	21	157
F. Ciencias Sociales	561	12	12	585
F. Ciencias del Deporte	59	--	--	59
F. Derecho	333	35	54	422
F. Humanidades	99	4	3	106
Centro de Postgrado	654	47	54	755
Títulos Propios	75	--	16	91
<b>Total</b>	<b>2.015</b>	<b>191</b>	<b>338</b>	<b>2.548</b>

TIPO DE PRÁCTICAS	HOMBRE	MUJER	TOTAL
Curriculares	616	1.399	2.015
Extracurriculares	240	293	533
<b>Total</b>	<b>856</b>	<b>1.692</b>	<b>2.548</b>

Este curso se han gestionado un total de **19 prácticas internacionales**, siendo 4 prácticas curriculares de grado, 13 prácticas curriculares para estudios de másteres oficiales y 2 prácticas dentro del programa de prácticas extracurriculares (Inserción Profesional).

En la siguiente tabla se recoge el desglose de las **1.172 empresas** y entidades que han acogido estudiantes en prácticas, bien en curriculares o extracurriculares, así como los tutores y tutoras que han colaborado en estas entidades y que asciende a **1.535 personas**.

Empresas colaboradoras		Tutores y tutoras externos/as colaboradores/as	
Prácticas Curriculares	Prácticas Extracurriculares	Prácticas Curriculares	Prácticas Extracurriculares
902	270	1.153	382

## PRÁCTICAS EN EMPRESAS

A continuación, se recoge el número de prácticas correspondientes a los estudios de Grado en función de su tipología, centro y titulación:

ESTUDIOS DE GRADO	CURRICULARES	EXTRACURRICULARES		TOTAL
		Con subvención	Sin subvención	
<b>FACULTAD DE CIENCIAS EMPRESARIALES</b>				
Doble Grado en Administración y Dirección de Empresas (inglés) y Derecho	8	8	38	54
Doble Grado en Derecho y Administración y Dirección de Empresas	22	16	56	94
Doble Grado en Derecho y Finanzas y Contabilidad	5	5	15	25
Grado en Administración y Dirección de Empresas (inglés)	9	6	5	20
Grado en Análisis Económico	13	10	5	28
Grado en Finanzas y Contabilidad	13	14	8	35
Grado en Administración y Dirección de Empresas	46	14	34	94
<b>TOTAL</b>	<b>116</b>	<b>73</b>	<b>161</b>	<b>350</b>
<b>FACULTAD DE DERECHO</b>				
Doble Grado en Relaciones Laborales y Recursos Humanos y Derecho	13	10	7	30
Doble Grado en Sociología y Ciencias Políticas y de la Administración	5	1	--	6
Doble Grado en Derecho y Administración y Dirección de Empresas	8	2	8	18
Doble Grado en Derecho y Ciencias Políticas y de la Administración	53	2	3	58
Grado en Ciencias Políticas y de la Administración	11	1	--	12
Grado en Derecho	66	2	12	80
Grado en Derecho y en Finanzas y Contabilidad	4	--	3	7
Grado en Derecho Hispano-Alemán	6	--	--	6
Grado en Relaciones Laborales y Recursos Humanos	48	10	15	73
Grado en Criminología	60	--	--	60
Doble Grado en Derecho y Criminología	41	2	--	43

## PRÁCTICAS EN EMPRESAS

ESTUDIOS DE GRADO	CURRICULARES	EXTRACURRICULARES		TOTAL
		Con subvención	Sin subvención	
<b>FACULTAD DE DERECHO</b>				
Doble Grado en Relaciones Internacionales y Ciencias Políticas y de la Administración	9	2	1	12
Grado en Relaciones Internacionales	--	1	4	5
Doble Grado en Derecho y Relaciones Internacionales	9	1	1	11
Doble Grado en TEI (alemán) y Relaciones Internacionales	--	1	--	1
<b>TOTAL</b>	<b>333</b>	<b>35</b>	<b>54</b>	<b>422</b>
<b>FACULTAD DE CIENCIAS SOCIALES</b>				
Doble Grado en Trabajo Social y Educación Social	105	--	1	106
Grado en Educación Social	89	3	2	94
Grado en Sociología	30	0	3	33
Grado en Trabajo Social	218	5	2	225
Doble Grado en Sociología y Ciencias Políticas y de la Administración	19	1	1	21
Doble Grado en Trabajo Social y Sociología	100	3	3	106
<b>TOTAL</b>	<b>561</b>	<b>12</b>	<b>12</b>	<b>585</b>
<b>FACULTAD DE CIENCIAS EXPERIMENTALES</b>				
Grado en Biotecnología	16	6	3	25
Grado en Ciencias Ambientales	25	11	13	49
Grado en Nutrición Humana y Dietética	77	--	3	80
Doble Grado en Ciencias Ambientales y en Geografía e Historia	--	1	1	2
Doble Grado en Ingeniería Agrícola (US) y Ciencias Ambientales (UPO)	--	--	1	1
<b>TOTAL</b>	<b>118</b>	<b>18</b>	<b>21</b>	<b>157</b>

## PRÁCTICAS EN EMPRESAS

ESTUDIOS DE GRADO	CURRICULARES	EXTRACURRICULARES		TOTAL
		Con subvención	Sin subvención	
<b>ESCUELA POLITÉCNICA SUPERIOR</b>				
Grado en Ingeniería Informática en Sistemas de la Información	--	6	17	23
<b>TOTAL</b>	-	6	17	23
<b>FACULTAD DE CIENCIAS DEL DEPORTE</b>				
Grado en CC. de la Activ. Física y del Deporte	59	--	--	59
<b>TOTAL</b>	59	-	0	59
<b>FACULTAD DE HUMANIDADES</b>				
Doble Grado en Traducción e Interpretación y Humanidades	1	--	--	1
Grado en Geografía e Historia	4	1	--	5
Grado en Humanidades	4	--	--	4
Grado en Traducción e Interpretación	90	3	3	96
<b>TOTAL</b>	99	4	3	106

En la siguiente tabla se recogen las prácticas curriculares y extracurriculares correspondientes a los estudios de Postgrado Oficiales:

<b>MÁSTERES OFICIALES</b>				
ESTUDIOS DE POSTGRADO	CURRICULARES	EXTRACURRICULARES		TOTAL
		Con subvención	Sin subvención	
Doble Máster en Abogacía y Derecho de la Contratación y Responsabilidad Civil	12	4	2	18
Doble Máster en Abogacía y Derecho de las Nuevas Tecnologías	28	7	--	35
M.U. en Abogacía	24	3	1	28
M.U. en Arte, Museos y Gestión del Patrimonio Histórico	21	--	--	21
M.U. Biodiversidad y Biología de la Conservación	--	2	1	3
M.U. en Biotecnología Ambiental, Industrial y Alimentaria	15	3	2	20

## PRÁCTICAS EN EMPRESAS

MÁSTERES OFICIALES				
ESTUDIOS DE POSTGRADO	CURRICULARES	EXTRACURRICULARES		TOTAL
		Con subvención	Sin subvención	
M.U. en Biotecnología Sanitaria	6	1	1	8
M.U. Cambio Climático, Carbono y Recursos Hídricos	11	2	3	16
M.U. Ciencia y Tecnología de Aceites y Bebidas Fermentadas	10	5	1	16
M.U. en Consultoría y Auditoría Laboral	8	2	7	17
M.U. en Comunicación Internacional, Traducción e Interpretación	26	2	1	29
M.U. Derecho de las Nuevas Tecnologías	4	1	--	5
M.U. en Diagnóstico del Estado de Conservación del Patrimonio Histórico	11	--	--	11
M.U. en Dirección de Empresas	11	2	7	20
M.U. en Dirección Estratégica de Recursos Humanos	--	4	10	14
M.U. Dirección de Negocios Internacionales	--	2	4	6
M.U. en Educación Ambiental	8	--	--	8
M.U. en Educación para el Desarrollo, Sensibilización Social y Cultura de Paz	14	--	--	14
M.U. en Enseñanza Bilingüe	9	--	1	10
M.U. en Enseñanza de Español como Lengua Extranjera	13	--	--	13
M.U. en Finanzas y Banca	12	3	9	24
M.U. en Género e Igualdad	17	--	1	18
M.U. Gerontología y Dirección y Gestión de Centros Gerontológicos	28	2	1	31
M.U. Gestión Administrativa	23	1	--	24
M. U. en Historia y Humanidades Digitales	5	--	1	6
M.U. en Ingeniería Informática	1	--	1	2
M.U. en Intervención Social, Cultura y Diversidad	33	--	--	33
M.U. Investigación y Análisis del Flamenco	3	--	--	3

## PRÁCTICAS EN EMPRESAS

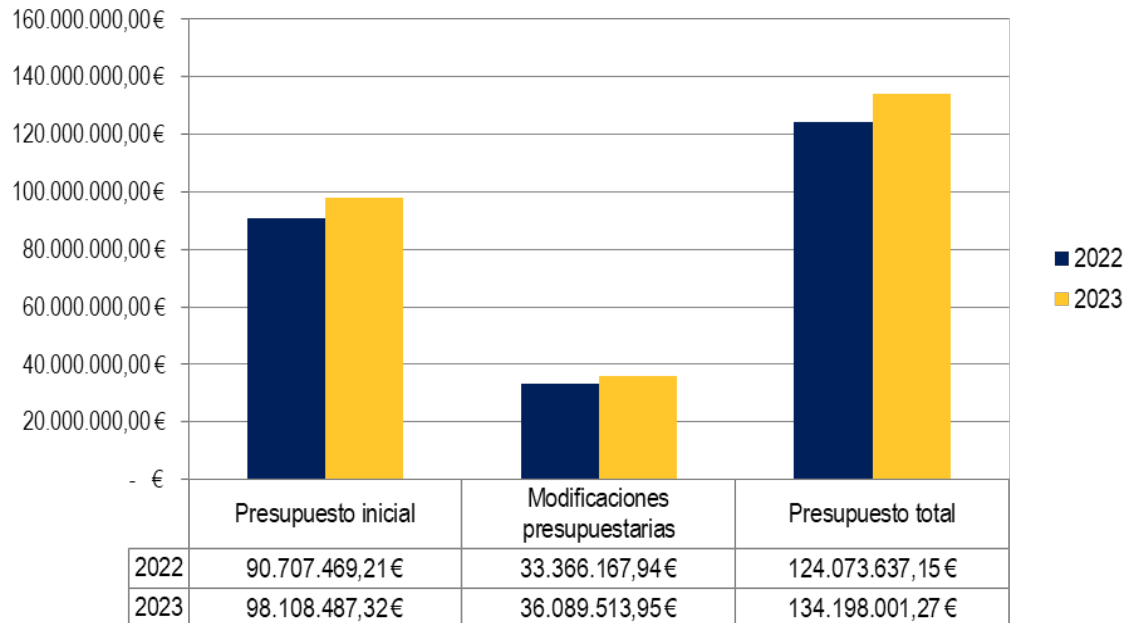
MÁSTERES OFICIALES				
ESTUDIOS DE POSTGRADO	CURRICULARES	EXTRACURRICULARES		TOTAL
		Con subvención	Sin subvención	
M.U. en Nanomateriales Funcionales: Aplicaciones en Energía, Biotecnología y Medio Ambiente	--	--	1	1
M.U. Profesorado de Educación Secundaria Obligatoria y Bachillerato, Formación Profesional y Enseñanza de Idiomas	259	--	--	259
M.U. en Relaciones Internacionales	13	--	--	13
M.U. en Rendimiento Físico y Deportivo	29	1	--	30
<b>TOTAL</b>	<b>654</b>	<b>47</b>	<b>54</b>	<b>755</b>

TÍTULOS PROPIOS	CURRICULARES	INSERCIÓN PROFESIONAL T.P.	TOTAL
DIPLOMA DE ESPECIALIZACIÓN BIM (Building Information Modeling) & VDC (Virtual Design and Construction)	--	2	2
Certificado Universitario en Formación para el empleo y la vida autónoma y de las personas con discapacidad intelectual	17	--	17
Máster Atención Temprana	17	--	17
Máster en Big Data & Business Analytics (MDBA)	--	1	1
Máster en Diseño, Gestión y Marketing de Marcas de Moda	--	1	1
Máster Internacional Bim Manager for Project Management according to ISO 19650: Building Information Modeling - on line	--	7	7
Máster en Musicoterapia	21	--	21
Máster en Neurofisioterapia	--	1	1
Máster en Planificación, Economía y Operación del Transporte Urbano y Metropolitano	2	1	3
Máster en Trabajo Social Sanitario	13	--	13
Máster en Sistemas Integrados de Gestión: Calidad y Medio Ambiente	5	3	8
<b>TOTAL</b>	<b>75</b>	<b>16</b>	<b>91</b>

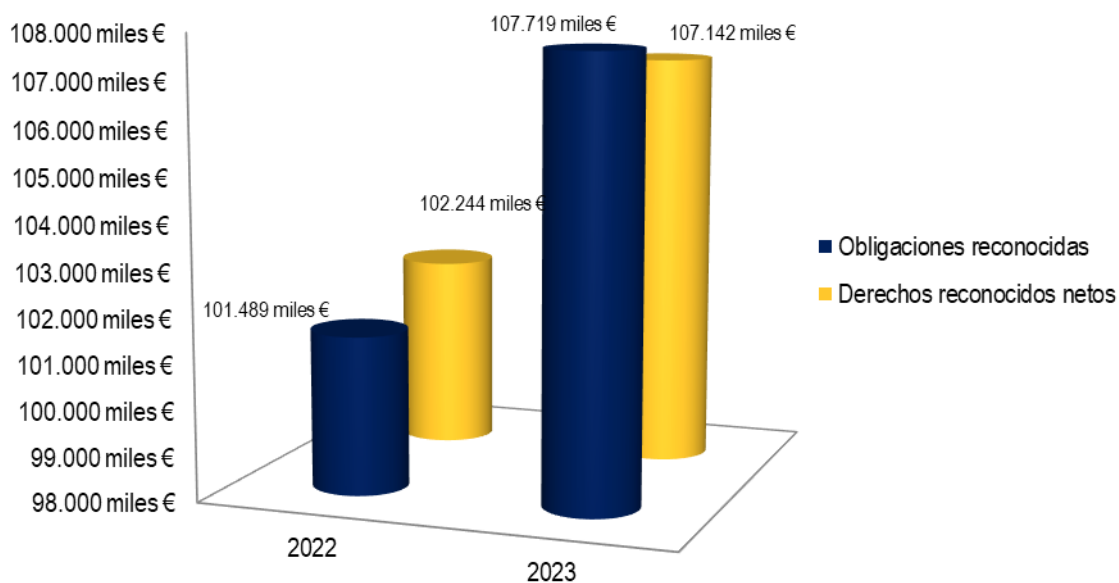


## DATOS ECONÓMICOS

### PRESUPUESTO TOTAL 2023 - 2022

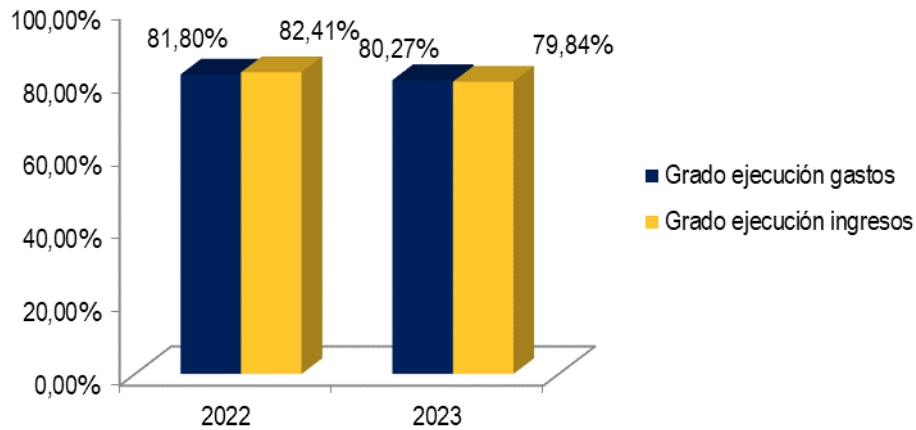


### COMPARATIVA INGRESOS / GASTOS 2023-2022



## DATOS ECONÓMICOS

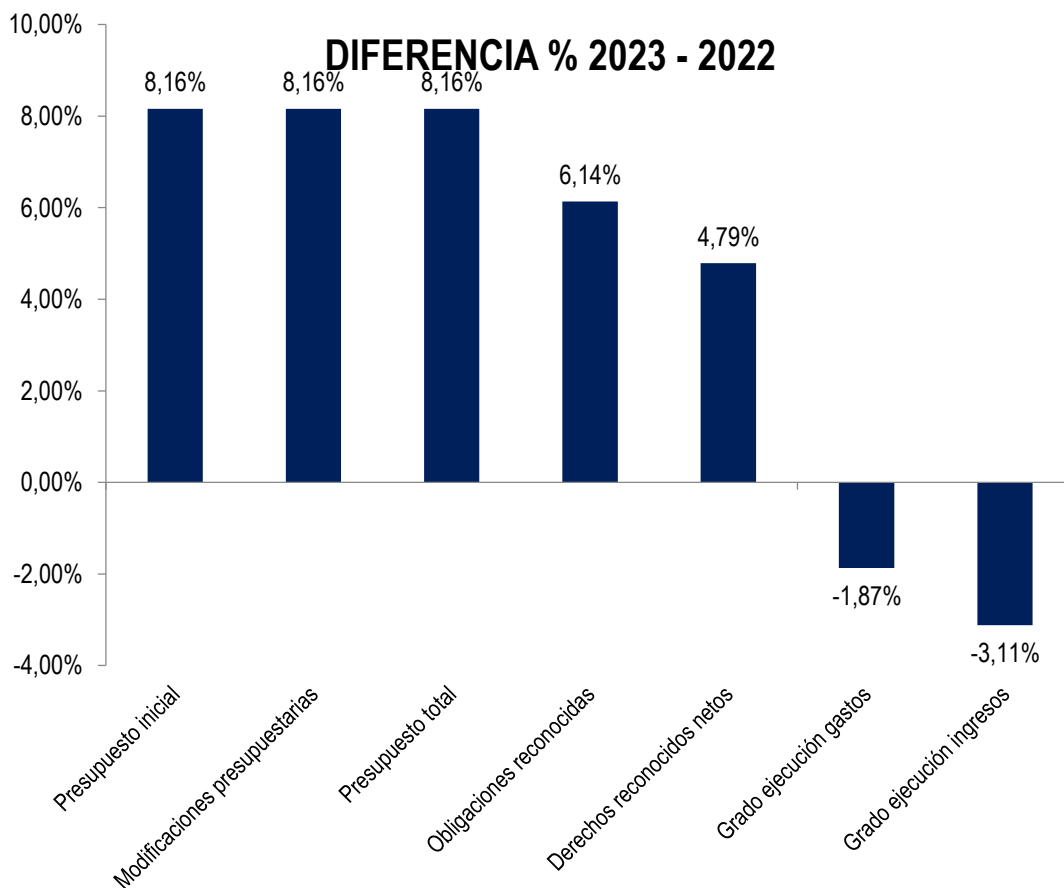
### GRADO DE EJECUCIÓN



	2022	2023
Grado ejecución gastos <sup>(1)</sup>	81,80%	80,27%
Grado ejecución ingresos <sup>(2)</sup>	82,41%	79,84%

(1) Obligaciones reconocidas/Presupuesto total

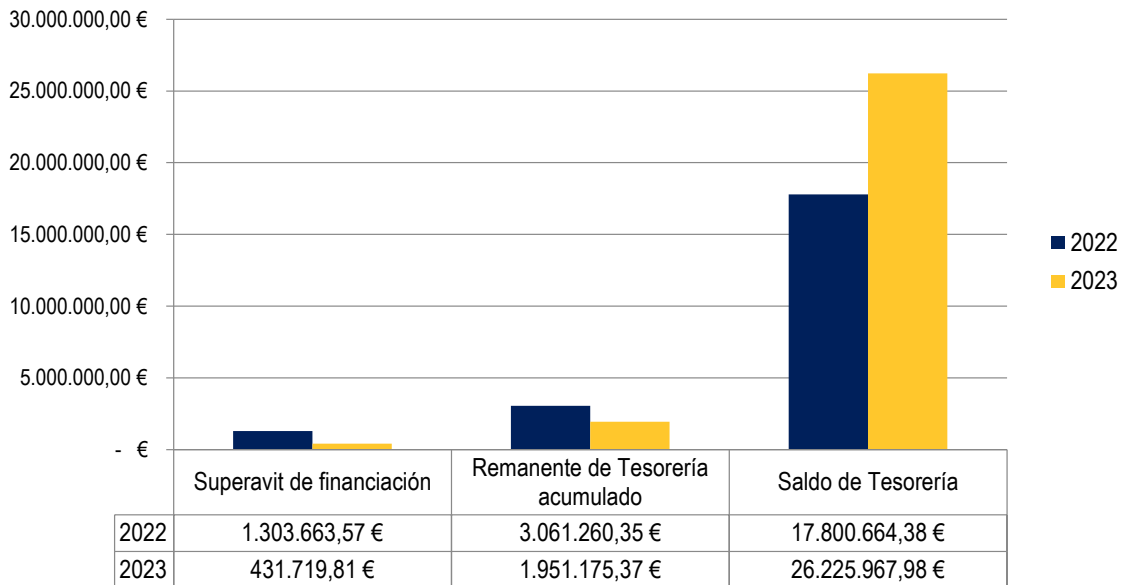
(2) Derechos reconocidos netos/Presupuesto total



# UPO EN CIFRAS

## DATOS ECONÓMICOS

### REMANENTE TESORERIA 2023 - 2022



### ESTADOS DE EJECUCIÓN DEL PRESUPUESTO EN EL CURSO ACADÉMICO 2022-2023

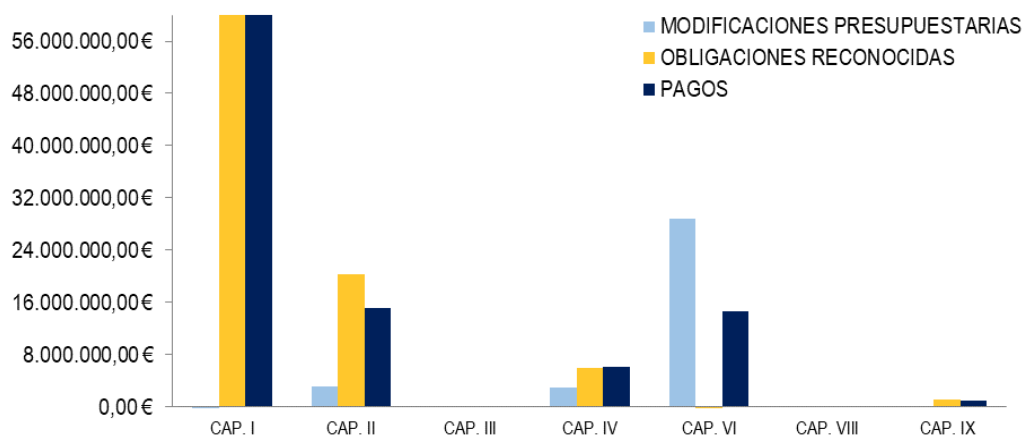
ESTADO DE EJECUCIÓN DEL PRESUPUESTO DE GASTOS EN EL PERIODO 30/06/2023 A 31/12/2023					
CAPÍTULOS GASTO	PRESUPUESTO INICIAL	MODIFICACIONES	PRESUPUESTO TOTAL	OBLIGACIONES RECONOCIDAS	PAGOS
CAP. I	66.970.755,00 €	-904.527,12 €	66.066.227,88 €	65.421.658,88 €	40.173.975,87 €
CAP. II	15.902.789,11 €	1.434.030,79 €	17.336.819,90 €	14.821.222,78 €	9.931.873,55 €
CAP. III	57.774,14 €	45.840,35 €	103.614,49 €	102.161,61 €	84.245,23 €
CAP. IV	5.422.436,03 €	935.117,89 €	6.357.553,92 €	4.090.091,03 €	4.209.638,30 €
CAP. VI	8.920.950,94 €	6.410.420,84 €	15.331.371,78 €	-5.704.464,89 €	10.454.103,70 €
CAP. VIII	60.000,00 €	15.973,08 €	75.973,08 €	62.361,03 €	10.435,12 €
CAP. IX	773.782,10 €		773.782,10 €	773.438,94 €	615.888,93 €
<b>TOTAL</b>	<b>98.108.487,32 €</b>	<b>7.936.855,83 €</b>	<b>106.045.343,15 €</b>	<b>79.566.469,38 €</b>	<b>65.480.160,70 €</b>

ESTADO DE EJECUCIÓN DEL PRESUPUESTO DE GASTOS EN EL PERIODO 01/01/2024 A 30/06/2024					
CAPÍTULOS GASTO	PRESUPUESTO INICIAL	MODIFICACIONES	PRESUPUESTO TOTAL	OBLIGACIONES RECONOCIDAS	PAGOS
CAP. I	70.236.025,29 €		70.236.025,29 €	25.502.331,98 €	25.500.925,58 €
CAP. II	16.579.648,85 €	1.702.059,00 €	18.281.707,85 €	5.507.998,00 €	5.282.222,91 €
CAP. III	119.055,29 €	40.098,54 €	159.153,83 €	82.652,01 €	82.370,74 €
CAP. IV	6.147.393,49 €	2.040.144,24 €	8.187.537,73 €	1.886.930,61 €	1.872.528,76 €
CAP. VI	11.018.091,27 €	22.379.122,95 €	33.397.214,22 €	4.361.775,10 €	4.168.697,13 €
CAP. VIII	60.000,00 €		60.000,00 €	20.400,00 €	20.400,00 €
CAP. IX	758.104,03 €		758.104,03 €	435.959,21 €	435.959,21 €
<b>TOTAL</b>	<b>104.918.318,22 €</b>	<b>26.161.424,73 €</b>	<b>131.079.742,95 €</b>	<b>37.798.046,91 €</b>	<b>37.363.104,33 €</b>

# UPO EN CIFRAS

## DATOS ECONÓMICOS

### GASTOS POR CURSO ACADÉMICO 2023-2024

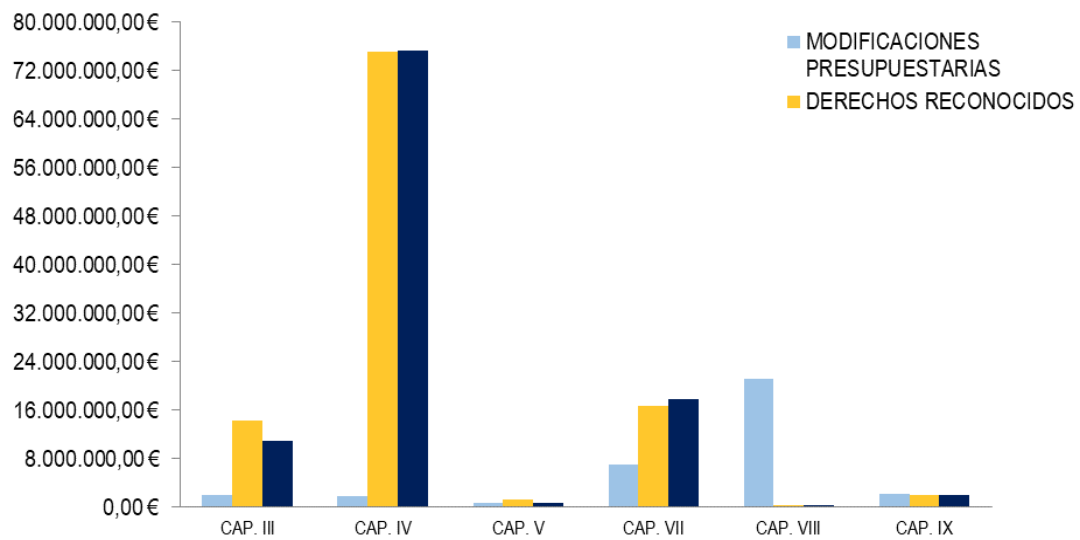


ESTADO DE EJECUCIÓN DEL PRESUPUESTO DE INGRESOS EN EL PERIODO 30/06/2023 A 31/12/2023					
CAPÍTULOS INGRESO	PREVISIÓN INICIAL	MODIFICACIONES	PREVISIÓN DEFINITIVA	DERECHOS RECONOCIDOS	COBROS
CAP. III	12.490.354,82 €	1.665.052,45 €	14.155.407,27 €	13.054.524,93 €	10.026.242,48 €
CAP. IV	69.412.674,00 €	1.457.911,95 €	70.870.585,95 €	39.388.152,35 €	39.564.462,34 €
CAP. V	95.453,96 €	48.139,26 €	143.593,22 €	354.968,63 €	358.503,23 €
CAP. VII	14.162.003,21 €	4.690.642,10 €	18.852.645,31 €	10.284.650,19 €	15.067.676,03 €
CAP. VIII	1.948.001,33 €	75.110,07 €	2.023.111,40 €	21.676,66 €	21.676,66 €
CAP. IX					
<b>TOTAL</b>	<b>98.108.487,32 €</b>	<b>7.936.855,83 €</b>	<b>106.045.343,15 €</b>	<b>63.103.972,76 €</b>	<b>65.038.560,74 €</b>

ESTADO DE EJECUCIÓN DEL PRESUPUESTO DE INGRESOS EN EL PERIODO 01/01/2023 A 30/06/2024					
CAPÍTULOS INGRESO	PREVISIÓN INICIAL	MODIFICACIONES	PREVISIÓN DEFINITIVA	DERECHOS RECONOCIDOS	COBROS
CAP. III	12.676.275,99 €	192.292,46 €	12.868.568,45 €	1.115.999,17 €	828.821,59 €
CAP. IV	76.262.700,77 €	160.308,26 €	76.423.009,03 €	35.681.768,63 €	35.584.675,99 €
CAP. V	333.847,82 €	521.751,97 €	855.599,79 €	787.394,02 €	251.798,66 €
CAP. VII	15.213.671,28 €	2.256.547,84 €	17.470.219,12 €	6.225.427,06 €	2.680.392,08 €
CAP. VIII	431.822,36 €	20.945.053,20 €	21.376.875,56 €	14.000,79 €	14.000,79 €
CAP. IX		2.083.987,50 €	2.083.987,50 €	1.983.278,52 €	1.983.278,52 €
<b>TOTAL</b>	<b>104.918.318,22 €</b>	<b>26.159.941,23 €</b>	<b>131.078.259,45 €</b>	<b>45.807.868,19 €</b>	<b>41.342.967,63 €</b>

## DATOS ECONÓMICOS

### INGRESOS POR CURSO ACADÉMICO 2023-2024



# UPO EN CIFRAS

MEMORIA 2023-2024