

GESTIÓN ECONÓMICA

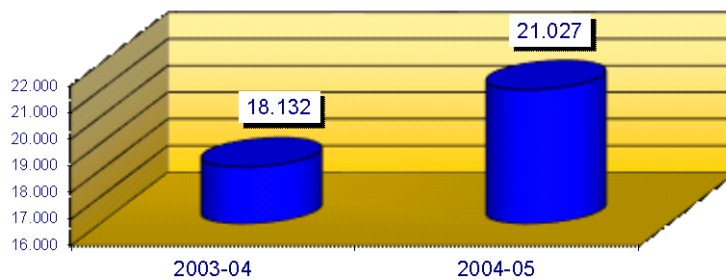
Durante el curso académico 2004-2005, las actuaciones y hechos más relevantes en el Área de Gestión Económica han sido las siguientes:

- Por segundo año consecutivo, la aprobación del Presupuesto para el siguiente ejercicio en el mes de diciembre de 2004 ha supuesto que los responsables de Centros, Departamentos, Vicerrectorados y Unidades o Servicios que tengan asignación presupuestaria hayan podido conocer las asignaciones económicas definitivas antes del inicio del ejercicio y no las previsiones como era habitual.
- También por segundo año, antes de finalizar el mes de junio de 2005, fueron aprobadas por el Consejo de Gobierno y por el Consejo Social las Cuentas de Liquidación del ejercicio 2004.
- Con las dos actuaciones anteriores, se cumplen los objetivos marcados en el convenio firmado en julio de 2003 entre las Consejerías de Educación y Ciencia y de Economía y Hacienda y las universidades andaluzas, para el saneamiento de la situación financiera de éstas. El cumplimiento de estos acuerdos, así como la mejora en los procesos recaudatorios, ha permitido que los plazos de pagos de las facturas en general se realicen a los 90 días, y a los 30 para las correspondientes a los créditos de investigación.
- El resultado presupuestario ha sido positivo y el flujo neto de tesorería, al día de la fecha, manteniendo el pago de obligaciones en los plazos antes descritos, sigue siendo positivo.

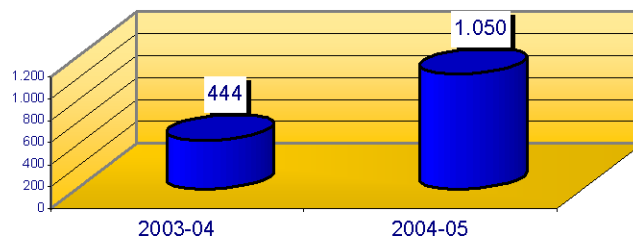
GESTIÓN Y CONTROL DEL PRESUPUESTO DE GASTOS

- Para mejorar la información facilitada a los responsables de los distintos centros de gastos implantadas en años anteriores, se ha modificado el informe periódico para incluir el detalle de todas las operaciones presupuestarias realizadas, incluyendo la descripción completa de la operación. Con este fin, ha sido necesario personalizar la aplicación informática "Universitas XXI-Económico", simplificando además los modelos anteriores.
- Asimismo, se ha llevado a cabo un estudio para modificar la consulta web de los centros de gasto, con objeto de implantar una consulta simplificada, en la que los responsables puedan comprobar los gastos imputados a su centro de gasto, y otra extendida, en la que se facilitará detalladamente todas las operaciones presupuestarias realizadas, ambas de modo on line.
- Con el fin de agilizar los procedimientos y como consecuencia del crecimiento de nuestra Universidad, se ha potenciado el uso de las herramientas electrónicas con los diferentes centros de gasto, cuyo número, por otro lado, se ha visto ampliado en 15. Esto es debido a la implantación de las nuevas titulaciones, incluyendo la ejecución de las dotaciones correspondientes a Centros, Departamentos, Laboratorios de Prácticas, etc.
- Hay que destacar que las inversiones relativas al Plan Plurianual 2001-2005, financiadas por la Junta de Andalucía, han supuesto para la Universidad Pablo de Olavide un importe de 28.534.000 €. Esta cantidad ha sido invertida, gestionada, ejecutada y justificada desde el Área de Gestión Económica, alcanzando a 77 proyectos de inversión durante el citado periodo.
- En cuanto a la evolución de los fondos gestionados en concepto de gastos de personal, en este curso han sufrido un aumento del 16%, ascendiendo a un total de más de 21.000.000 €. Cabe destacar, como se observa en los gráficos siguientes, un incremento del 137% en los costes correspondientes al personal contratado con cargo a programas de investigación.

Gastos de personal
(datos en miles de euros)

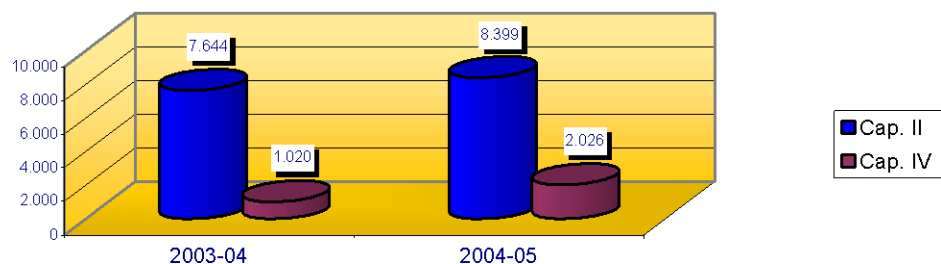


Costes personal contratado de investigación
(datos en miles de euros)



- También debe subrayarse la evolución de las obligaciones reconocidas en lo referente a gastos corrientes en bienes y servicios (Cap. II); especialmente, las transferencias corrientes por los fondos gestionados para becas, ayudas y subvenciones concedidas (Cap. IV), entre los que destaca el aumento del número de becarios.

Obligaciones Reconocidas
(datos en miles de euros)



- Con relación a los pagos realizados durante el curso 2004-2005, se debe señalar que han ascendido a más de 39.000.000 €, de los cuales cabe destacar, dadas sus especiales características de gestión, los siguientes aspectos:
 - Los pagos realizados por anticipo de Caja Fija y adelantos para pequeños gastos de funcionamiento han ascendido a poco menos de 940.000 €. Ha sido muy notable el incremento en más del 70% de los realizados por la Caja habilitada en esta Área.

- Se han liquidado durante este curso 784 comisiones de servicios por viajes de personal propio de nuestra Universidad, en las cuales se han abonado casi 145.000 €, en concepto de indemnizaciones por dietas y locomoción a los comisionados.
- Se han gestionado, con cargo a los programas de doctorado de nuestra Universidad, fondos por un valor total superior a los 188.000 €, pagados a 249 visitantes, entre profesores y alumnos becados.

GESTIÓN Y CONTROL DE FONDOS DE INVESTIGACIÓN

La gestión de los fondos de investigación ha supuesto el movimiento de, aproximadamente, 14.500.000 € en el curso académico 2004-2005, correspondiendo éstos a las incorporaciones de crédito de unos 300 centros de coste y 200 nuevos, creados en lo que va de ejercicio. Todos ellos están relacionados con proyectos, ayudas o actividades de investigación de más de 125 investigadores responsables de gasto.

En cuanto al reparto por tipos de actividad, destacamos a continuación los más significativos, según la procedencia de los fondos.

Ayudas de la Junta de Andalucía

En el marco del Plan Andaluz de Investigación, hemos gestionado fondos subvencionados por la Consejería de Innovación, Ciencia y Empresa de la Junta de Andalucía, que corresponden a las siguientes modalidades: Acciones Coordinadas, Equipamiento e Infraestructura Científica, Perfeccionamiento de Investigadores, Ayudas para Retorno de Investigadores, Resoluciones de Ayudas a la Investigación en sus diferentes modalidades, y ayudas para la consolidación de 33 grupos de investigación.

Asimismo, se gestionan subvenciones de proyectos, congresos, seminarios, cursos, jornadas y otras actividades de carácter científico y de formación investigadora, que financian otras Consejerías de la Junta de Andalucía y otras entidades y organismos de ámbito local.

Organismos Nacionales

Cabe destacar en este bloque los Proyectos Institucionales cofinanciados por FEDER, de los cuales se han emitido certificaciones en este periodo por importe de 1.430.000 €, correspondientes a la 1.ª Fase del Centro de Investigación y Animalario, y al proyecto de Equipamiento Científico de dicho Centro. De este último proyecto, hemos tenido una Visita de Control por parte de Técnicos de la Subdirección General de Infraestructuras Científicas del Ministerio de Educación y Ciencia, durante la cual se ha intervenido y fiscalizado toda la documentación económica y se ha visitado los Centros de Investigación donde están instalados los equipos adquiridos con cargo al proyecto. El Acta de la Visita ha sido totalmente favorable.

Por otra parte, hemos incorporado a esta partida la concesión, por parte del Ministerio de Educación y Ciencia, de 3 nuevos proyectos de Infraestructura Científica, cofinanciados por FEDER, por importe de más de 3.000.000 €, con el siguiente desglose:

- Equipamiento básico de la Unidad de Fenotipaje del Animalario (200.000 €).
- Construcción de la Sede de Centros de Investigación no Experimental (1.200.000 €).
- 2.ª Fase del Centro de Investigación y Animalario (más de 1.600.000 €).



Proyectos Europeos

Actualmente, se están gestionando los fondos de varios proyectos europeos correspondientes al VI Programa Marco, de los cuales podemos destacar los siguientes:

- LSHB-CT-2004, contrato n.º 005151, Genética de Deficiencia del Coenzima Q en los Seres Humanos (UBIGENES), subvencionado con 1.600.000 €. Este proyecto está formado por un consorcio de 7 miembros europeos y es coordinado por la Universidad Pablo de Olavide.
- Operational Evaluation Tools for Fisheriesmanagement Optios-Effimas, Contrato SSP8-CT-2003-502516, subvencionado con 85.000 €, en el que la Universidad Pablo de Olavide participa a través de un consorcio compuesto por 29 miembros europeos.
- A Molecular Investigation of Photocatalysis in Zeolitas (ZEOSIMULATION), subvencionado con 40.000 €.
- Acuerdo de colaboración entre la Universidad Pablo de Olavide y la Universidad Ca Foscari de Venecia, basado en el contrato con la Unión Europea HMPT-CT-2001-00225, para participar en el proyecto doctoral "European Doctorate in the Social History of Europe and the Mediterranean".

Contratos y Convenios (Art. 83 LOU)

Se han recibido 29 nuevas solicitudes de autorización, de las que se han emitido los preceptivos informes económicos.

Títulos Propios

A través de la Unidad de Gestión de Tercer Ciclo, se ha recibido la documentación correspondiente para la organización de 14 másteres, 30 cursos de formación especializada y 12 de especialista universitario, de los cuales, tras su comprobación y registro, se han emitido los correspondientes informes económicos.

Plan Propio de Investigación

Durante el presente curso académico, el importe de las ayudas a la investigación concedidas con cargo a la dotación presupuestaria del Plan Propio de Investigación ha ascendido a más de 330.000 €, con un total de 137 ayudas gestionadas. Del total de las ayudas concedidas, se ha recuperado, a través de la participación de los beneficiarios en las distintas convocatorias de Ayudas a la Investigación de la Junta de Andalucía, un total de más de 34.000 €, que han sido revertidos a la dotación presupuestaria del Plan Propio de Investigación.

Justificaciones

En este periodo académico, se han efectuado 109 justificaciones, correspondientes a 324 proyectos, ayudas o actividades de investigación, por importe total aproximado de 4.200.000 €.

GESTIÓN Y CONTROL DE GASTOS E INGRESOS

En las páginas siguientes se incluye una serie de cuadros e informes relativos a la gestión y control de gastos e ingresos.

Estado de Ejecución del Presupuesto de Gastos a 31 de diciembre de 2004

CONCEPTO	Crédito Inicial	Crédito Total	Compromisos de Gastos	Obligaciones Reconocidas	Pagos Netos	Realización		
	(1)	(2)	(3)	(4)	(5)	(3/2)	(4/2)	(5/2)
120 RETRIBUCIONES BÁSICAS	4.561.339,53	4.473.841,04	4.123.537,51	4.123.537,51	4.123.537,51	92,17%	92,17%	92,17%
121 RETRIBUCIONES COMPLEMENTARIAS	5.597.527,04	5.510.028,54	5.238.314,51	5.238.314,51	5.238.314,51	95,07%	95,07%	95,07%
Subtotal (Euros) Artículo 12	10.158.866,57	9.983.869,58	9.361.852,02	9.361.852,02	9.361.852,02	93,77%	93,77%	93,77%
130 LABORAL FIJO	930.636,05	930.636,05	598.669,76	598.669,76	598.669,76	64,33%	64,33%	64,33%
131 LABORAL EVENTUAL	51.032,75	226.029,74	482.427,18	482.427,18	482.427,18	213,44%	213,44%	213,44%
133 (sin descripción)	0,00	0,00	0,00	0,00	0,00	0,00%	0,00%	0,00%
Subtotal (Euros) Artículo 13	981.668,80	1.156.665,79	1.081.096,94	1.081.096,94	1.081.096,94	93,47%	93,47%	93,47%
141 PROFESORADO CONTRATADO	5.362.932,49	5.362.932,49	4.986.168,44	4.986.168,44	4.986.168,44	92,97%	92,97%	92,97%
Subtotal (Euros) Artículo 14	5.362.932,49	5.362.932,49	4.986.168,44	4.986.168,44	4.986.168,44	92,97%	92,97%	92,97%
150 PRODUCTIVIDAD	267.382,12	269.882,12	269.764,40	269.764,40	269.764,40	99,96%	99,96%	99,96%
151 GRATIFICACIONES	60.000,00	57.500,00	17.982,31	17.982,31	17.982,31	31,27%	31,27%	31,27%
Subtotal (Euros) Artículo 15	327.382,12	327.382,12	287.746,71	287.746,71	287.746,71	87,89%	87,89%	87,89%
160 CUOTAS SOCIALES	3.214.473,32	3.214.473,32	2.859.354,18	2.859.354,18	2.607.442,86	88,95%	88,95%	81,12%
162 GASTOS SOCIALES DEL PERSONAL	92.586,70	117.108,50	75.257,74	75.257,74	72.818,92	64,26%	64,26%	62,18%
Subtotal (Euros) Artículo 16	3.307.060,02	3.331.581,82	2.934.611,92	2.934.611,92	2.680.261,78	88,08%	88,08%	80,45%
Subtotal (Euros) Capítulo 1	20.137.910,00	20.162.431,80	18.651.476,03	18.651.476,03	18.397.125,89	92,51%	92,51%	91,24%
203 ARRENDAMIENTO DE MAQUINARIA, INSTALAC. Y UTILLAJE	1.000,00	1.000,00	2.614,70	2.614,70	2.073,32	261,47%	261,47%	207,33%
204 ARRENDAMIENTO DE MATERIAL DE TRANSPORTE	0,00	0,00	4.194,81	4.194,81	3.653,43	0,00%	0,00%	0,00%
205 ARRENDAMIENTO DE MOBILIARIO Y ENSERES	3.000,00	3.000,00	0,00	0,00	0,00	0,00%	0,00%	0,00%
206 ARRENDAMIENTO DE EQUIPOS PARA PROCESO DE INFORMACIÓN	6.000,00	6.000,00	0,00	0,00	0,00	0,00%	0,00%	0,00%
Subtotal (Euros) Artículo 20	10.000,00	10.000,00	6.809,51	6.809,51	5.726,75	68,10%	68,10%	57,27%
212 EDIFICIOS Y OTRAS CONSTRUCCIONES	47.866,00	49.866,00	18.262,79	18.262,79	18.167,05	36,62%	36,62%	36,43%
213 MAQUINARIA, INSTALACIÓN Y UTILLAJE	59.301,00	59.301,00	65.469,73	62.756,41	33.839,21	110,40%	105,83%	57,06%
214 ELEMENTOS DE TRANSPORTE	0,00	0,00	541,47	541,47	541,47	0,00%	0,00%	0,00%

CONCEPTO	Crédito Inicial	Crédito Total	Compromisos de Gastos	Obligaciones Reconocidas	Pagos Netos	Realización		
	(1)	(2)	(3)	(4)	(5)	(3/2)	(4/2)	(5/2)
215 MOBILIARIO Y ENSERES	1.000,00	1.000,00	1.684,17	1.684,17	1.346,38	168,42%	168,42%	134,64%
216 EQUIPOS PARA PROCESOS DE INFORMACIÓN	600.000,00	736.801,22	695.378,76	650.672,16	449.380,23	94,38%	88,31%	60,99%
Subtotal (Euros) Artículo 21	708.167,00	846.968,22	781.336,92	733.917,00	503.274,34	92,25%	86,65%	59,42%
220 MATERIAL DE OFICINA	1.139.890,00	1.090.331,55	961.710,44	961.710,44	706.779,61	88,20%	88,20%	64,82%
221 SUMINISTROS	700.000,00	771.656,00	927.625,80	927.625,80	762.148,86	120,21%	120,21%	98,77%
222 COMUNICACIONES	325.000,00	325.174,50	385.889,97	385.889,97	266.377,49	118,67%	118,67%	81,92%
223 TRANSPORTES	200.000,00	301.000,00	242.331,91	221.523,18	67.989,80	80,51%	73,60%	22,59%
224 PRIMAS DE SEGUROS	56.375,00	56.375,00	56.827,92	56.827,92	52.450,15	100,80%	100,80%	93,04%
225 TRIBUTOS	20.000,00	20.000,00	179.170,72	179.170,72	178.931,98	895,85%	895,85%	894,66%
226 GASTOS DIVERSOS	712.574,00	1.029.270,42	547.413,66	547.413,66	464.839,71	53,18%	53,18%	45,16%
227 TRABAJOS REALIZADOS POR OTRAS EMPRESAS Y PROFESIONALES	3.803.087,00	3.949.778,25	3.366.271,39	3.221.760,97	2.373.077,31	85,23%	81,57%	60,08%
Subtotal (Euros) Artículo 22	6.956.926,00	7.543.585,72	6.667.241,81	6.501.922,66	4.872.594,91	88,38%	86,19%	64,59%
230 DIETAS	87.883,00	89.490,20	68.176,23	68.176,23	62.976,57	76,18%	76,18%	70,37%
231 LOCOMOCIÓN	119.082,00	120.424,91	80.411,56	80.411,56	63.304,54	66,77%	66,77%	52,57%
233 OTRAS INDEMNIZACIONES	18.720,00	18.720,00	26.418,41	26.418,41	25.351,65	141,12%	141,12%	135,43%
Subtotal (Euros) Artículo 23	225.685,00	228.635,11	175.006,20	175.006,20	151.632,76	76,54%	76,54%	66,32%
240 GASTOS DE EDICIÓN Y DISTRIBUCIÓN	1.000,00	1.000,00	0,00	0,00	0,00	0,00%	0,00%	0,00%
Subtotal (Euros) Artículo 24	1.000,00	1.000,00	0,00	0,00	0,00	0,00%	0,00%	0,00%
Subtotal (Euros) Capítulo 2	7.901.778,00	8.630.189,05	7.630.394,44	7.417.655,37	5.533.228,76	88,42%	85,95%	64,11%
310 INTERESES	525.000,00	776.365,49	775.194,58	775.194,58	775.194,58	99,85%	99,85%	99,85%
311 GASTOS DE EMISIÓN, MODIFICACIÓN Y CANCELACIÓN	6.000,00	16.100,00	16.094,47	16.094,47	16.094,47	99,97%	99,97%	99,97%
319 OTROS GASTOS FINANCIEROS	600,00	500,00	1,35	1,35	1,35	0,27%	0,27%	0,27%
Subtotal (Euros) Artículo 31	531.600,00	792.965,49	791.290,40	791.290,40	791.290,40	99,79%	99,79%	99,79%
352 INTERESES DE DEMORA	20.000,00	28.400,00	28.387,29	28.387,29	28.387,29	99,96%	99,96%	99,96%
359 OTROS GASTOS FINANCIEROS	2.400,00	0,00	0,00	0,00	0,00	0,00%	0,00%	0,00%
Subtotal (Euros) Artículo 35	22.400,00	28.400,00	28.387,29	28.387,29	28.387,29	99,96%	99,96%	99,96%
Subtotal (Euros) Capítulo 3	554.000,00	821.365,49	819.677,69	819.677,69	819.677,69	99,79%	99,79%	99,79%

CONCEPTO	Crédito Inicial	Crédito Total	Compromisos de Gastos	Obligaciones Reconocidas	Pagos Netos	Realización		
	(1)	(2)	(3)	(4)	(5)	(3/2)	(4/2)	(5/2)
440 TRANSF. A EMPRESAS PÚBLICAS Y OTROS ENTES PÚBLICOS	544,00	297.266,54	289.000,00	289.000,00	289.000,00	97,22%	97,22%	97,22%
Subtotal (Euros) Artículo 44	544,00	297.266,54	289.000,00	289.000,00	289.000,00	97,22%	97,22%	97,22%
480 BECAS Y AYUDAS A ESTUDIANTES	472.098,25	585.939,39	513.538,36	505.434,47	446.797,89	87,64%	86,26%	76,25%
481 BECAS Y AYUDAS AL P.A.S.	3.007,00	3.065,00	1.523,86	1.523,86	1.374,87	49,72%	49,72%	44,86%
482 BECAS Y AYUDAS AL P.D.I.	246.379,45	277.305,45	234.715,75	220.004,42	219.274,06	84,64%	79,34%	79,07%
483 CONVENIOS CON OTRAS INSTITUCIONES	0,00	0,00	0,00	0,00	0,00	0,00%	0,00%	0,00%
484 AYUDAS AL AULA DE HUMANIDADES	0,00	0,00	0,00	0,00	0,00	0,00%	0,00%	0,00%
488 OTRAS AYUDAS Y SUBVENCIONES	100.000,00	664.588,55	664.544,27	664.544,27	664.544,27	99,99%	99,99%	99,99%
Subtotal (Euros) Artículo 48	821.484,70	1.530.898,39	1.414.322,24	1.391.507,02	1.331.991,09	92,39%	90,89%	87,01%
490 AL EXTERIOR	6.010,12	6.010,12	0,00	0,00	0,00	0,00%	0,00%	0,00%
Subtotal (Euros) Artículo 49	6.010,12	6.010,12	0,00	0,00	0,00	0,00%	0,00%	0,00%
Subtotal (Euros) Capítulo 4	828.038,82	1.834.175,05	1.703.322,24	1.680.507,02	1.620.991,09	92,87%	91,62%	88,38%
620 INVERSIÓN NUEVA ASOCIADA AL FUNC. DE LOS SERVICIOS	6.418.052,29	13.469.869,41	12.092.851,10	8.333.776,01	5.300.594,20	89,78%	61,87%	39,35%
Subtotal (Euros) Artículo 62	6.418.052,29	13.469.869,41	12.092.851,10	8.333.776,01	5.300.594,20	89,78%	61,87%	39,35%
630 INVERSIÓN DE REPOSICIÓN ASOCIADA AL FUNC. DE LOS SERVICIOS	46.732,00	110.165,45	107.462,96	100.118,79	63.521,53	97,55%	90,88%	57,66%
Subtotal (Euros) Artículo 63	46.732,00	110.165,45	107.462,96	100.118,79	63.521,53	97,55%	90,88%	57,66%
641 AYUDA A LA INVESTIGACIÓN	100.000,00	927.032,53	735.950,47	723.408,63	666.923,38	79,39%	78,03%	71,94%
642 PROYECTOS DE INVESTIGACIÓN	115.714,00	3.318.673,35	1.599.488,13	1.548.671,98	1.295.940,26	48,20%	46,67%	39,05%
643 CONTRATOS, CURSOS Y CONVENIOS ART. 83 LOU	92.336,21	2.040.502,34	1.248.988,21	1.225.846,31	1.066.241,74	61,21%	60,08%	52,25%
644 ESTUDIOS Y TRABAJOS TÉCNICOS	0,00	310.853,50	310.612,21	79.493,16	6.046,42	99,92%	25,57%	1,95%
645 OTRO INMOVILIZADO INMATERIAL	0,00	0,00	0,00	0,00	0,00	0,00%	0,00%	0,00%
Subtotal (Euros) Artículo 64	308.050,21	6.597.061,72	3.895.039,02	3.577.420,08	3.035.151,80	59,04%	54,23%	46,01%
Subtotal (Euros) Capítulo 6	6.772.834,50	20.177.096,58	16.095.353,08	12.011.314,88	8.399.267,53	79,77%	59,53%	41,63%
830 PRÉSTAMOS A CORTO PLAZO	30.000,00	30.000,00	23.606,75	23.606,75	23.606,75	78,69%	78,69%	78,69%
831 PRÉSTAMOS A LARGO PLAZO	30.000,00	30.000,00	0,00	0,00	0,00	0,00%	0,00%	0,00%
Subtotal (Euros) Artículo 83	60.000,00	60.000,00	23.606,75	23.606,75	23.606,75	39,34%	39,34%	39,34%
Subtotal (Euros) Capítulo 8	60.000,00	60.000,00	23.606,75	23.606,75	23.606,75	39,34%	39,34%	39,34%

ADMINISTRACIÓN Y SERVICIOS

CONCEPTO	Crédito Inicial	Crédito Total	Compromisos de Gastos	Obligaciones Reconocidas	Pagos Netos	Realización		
	(1)	(2)	(3)	(4)	(5)	(3/2)	(4/2)	(5/2)
913 AMORTIZACIÓN DE PRÉSTAMOS A LARGO PLAZO	1.550.000,00	1.550.000,00	1.408.122,24	1.408.122,24	1.408.122,24	90,85%	90,85%	90,85%
Subtotal (Euros) Artículo 91	1.550.000,00	1.550.000,00	1.408.122,24	1.408.122,24	1.408.122,24	90,85%	90,85%	90,85%
Subtotal (Euros) Capítulo 9	1.550.000,00	1.550.000,00	1.408.122,24	1.408.122,24	1.408.122,24	90,85%	90,85%	90,85%
TOTAL (Euros)	37.804.561,32	53.235.257,97	46.331.952,47	42.012.359,98	36.202.019,95	87,03%	78,92%	68,00%

Estado de Ejecución del Presupuesto de Ingresos a 31 de diciembre de 2004

CONCEPTO	Previsiones Iniciales	Previsiones Definitivas	Derechos Reconocidos	Cobros Realizados	Realización	
	(1)	(2)	(3)	(4)	(3/2)	(4/2)
303 TASAS ACADÉMICAS POR SERVICIOS ADMINISTRATIVOS	53.280,00	53.280,00	77.624,41	77.624,41	145,69%	145,69%
307 DERECHOS DE EXÁMEN	39.960,00	39.960,00	59.549,77	59.549,77	149,02%	149,02%
309 OTRAS TASAS	5.550,00	12.329,18	13.414,58	13.414,58	108,80%	108,80%
Subtotal (Euros) Artículo 30	98.790,00	105.569,18	150.588,76	150.588,76	142,64%	142,64%
310 DERECHOS DE MATRÍCULA EN CURSOS Y SEMINARIOS	6.660,00	261.014,76	263.329,65	263.329,65	100,89%	100,89%
311 ENTRADAS A MUSEOS, EXPOSICIONES, ESPECTÁCULOS, ETC.	66,00	66,00	0,00	0,00	0,00%	0,00%
313 DERECHOS DE MATRÍCULA EN ENSEÑANZA OFICIAL	5.238.646,00	5.238.646,00	5.068.654,25	3.868.202,72	96,76%	73,84%
319 OTROS PRECIOS PÚBLICOS	66,00	51.415,99	51.349,99	51.349,99	99,87%	99,87%
Subtotal (Euros) Artículo 31	5.245.438,00	5.551.142,75	5.383.333,89	4.182.882,36	96,98%	75,35%
322 OTROS INGRESOS DE LA ADMÓN. FINANCIERA, ADMINIST. Y COBRANZA	66,00	66,00	102,96	102,96	156,00%	156,00%
329 OTROS INGRESOS PROCEDENTES DE PRESTACIÓN DE SERVICIOS	46.621,00	499.842,01	761.364,81	514.419,85	152,32%	102,92%
Subtotal (Euros) Artículo 32	46.687,00	499.908,01	761.467,77	514.522,81	152,32%	102,92%
330 VENTA DE PUBLICACIONES PROPIAS	25.530,00	25.530,00	28.541,46	28.541,46	111,80%	111,80%
332 VENTA DE FOTOCOPIAS Y OTROS PRODUCTOS DE REPROG.	66,00	66,00	44,10	44,10	66,82%	66,82%
335 VENTA DE MATERIAL DE DESECHO	67,00	67,00	0,00	0,00	0,00%	0,00%
339 VENTA DE OTROS BIENES	67,00	67,00	0,00	0,00	0,00%	0,00%
Subtotal (Euros) Artículo 33	25.730,00	25.730,00	28.585,56	28.585,56	111,10%	111,10%
380 REINTEGROS DE EJERCICIOS CERRADOS	6.660,00	8.420,96	7.389,30	7.389,30	87,75%	87,75%
381 REINTEGROS DEL PRESUPUESTO CORRIENTE	0,00	1.200,00	1.200,00	1.200,00	100,00%	100,00%
Subtotal (Euros) Artículo 38	6.660,00	9.620,96	8.589,30	8.589,30	89,28%	89,28%
390 RETENCIONES A FAVOR DE LA U.P.O.	666,00	666,00	0,00	0,00	0,00%	0,00%
399 INGRESOS DIVERSOS	69.930,00	148.833,81	714.140,99	664.813,49	479,82%	446,68%
Subtotal (Euros) Artículo 39	70.596,00	149.499,81	714.140,99	664.813,49	477,69%	444,69%
Subtotal (Euros) Capítulo 3	5.493.901,00	6.341.470,71	7.046.706,27	5.549.982,28	111,12%	87,52%
400 DEL MINISTERIO DE EDUCACIÓN Y CULTURA	67.096,09	143.083,17	143.688,08	120.641,71	100,42%	84,32%

CONCEPTO	Previsiones Iniciales	Previsiones Definitivas	Derechos Reconocidos	Cobros Realizados	Realización	
	(1)	(2)	(3)	(4)	(3/2)	(4/2)
Subtotal (Euros) Artículo 40	67.096,09	143.083,17	143.688,08	120.641,71	100,42%	84,32%
410 TRANSFERENCIAS CORRIENTES DE OO.AA.ADMINISTRATIV.	0,00	3.000,00	6.281,44	6.281,44	209,38%	209,38%
Subtotal (Euros) Artículo 41	0,00	3.000,00	6.281,44	6.281,44	209,38%	209,38%
440 DE EMPRESAS PÚBLICAS	0,00	0,00	3.000,00	0,00	0,00%	0,00%
441 DE OTROS ENTES PÚBLICOS	0,00	347.000,00	404.401,30	355.714,65	116,54%	102,51%
Subtotal (Euros) Artículo 44	0,00	347.000,00	407.401,30	355.714,65	117,41%	102,51%
450 DE LA CONSEJERÍA DE EDUCACIÓN Y CIENCIA	23.382.301,49	24.375.740,99	24.134.597,27	23.696.387,48	99,01%	97,21%
451 DE OTRAS CONSEJERÍAS	18.571,00	198.151,58	335.599,11	109.515,50	169,36%	55,27%
452 DE LA JUNTA DE ANDALUCÍA, FUNC. CONSEJO DE ADMINISTRAC.	0,00	0,00	0,00	0,00	0,00%	0,00%
459 DE LA JUNTA DE ANDALUCÍA, OTRAS TRANSFERENCIAS	0,00	0,00	0,00	0,00	0,00%	0,00%
Subtotal (Euros) Artículo 45	23.400.872,49	24.573.892,57	24.470.196,38	23.805.902,98	99,58%	96,87%
460 DE AYUNTAMIENTOS	0,00	41.724,46	47.753,67	14.638,23	114,45%	35,08%
461 DE DIPUTACIONES Y CABILDOS INSULARES	0,00	114.956,38	114.956,38	88.662,10	100,00%	77,13%
Subtotal (Euros) Artículo 46	0,00	156.680,84	162.710,05	103.300,33	103,85%	65,93%
470 TRANSFERENCIAS CORRIENTES DE EMPRESAS PRIVADAS	90.152,00	189.870,30	198.126,30	198.126,30	104,35%	104,35%
Subtotal (Euros) Artículo 47	90.152,00	189.870,30	198.126,30	198.126,30	104,35%	104,35%
480 TRANSFERENCIAS CORRIENTES DE FAMILIAS E INSTITUCIONES	0,00	41.119,47	41.119,47	41.119,47	100,00%	100,00%
Subtotal (Euros) Artículo 48	0,00	41.119,47	41.119,47	41.119,47	100,00%	100,00%
499 OTRAS TRANSFERENCIAS CORRIENTES	0,00	29.569,89	29.569,89	29.569,89	100,00%	100,00%
Subtotal (Euros) Artículo 49	0,00	29.569,89	29.569,89	29.569,89	100,00%	100,00%
Subtotal (Euros) Capítulo 4	23.558.120,58	25.484.216,24	25.459.092,91	24.660.656,77	99,90%	96,77%
520 INTERESES DE CUENTAS BANCARIAS	18.571,00	18.571,00	35.601,32	29.656,09	191,70%	159,69%
Subtotal (Euros) Artículo 52	18.571,00	18.571,00	35.601,32	29.656,09	191,70%	159,69%
540 ALQUILER Y PRODUCTOS DE INMUEBLES	142.166,00	142.166,00	139.747,09	65.933,50	98,30%	46,38%
Subtotal (Euros) Artículo 54	142.166,00	142.166,00	139.747,09	65.933,50	98,30%	46,38%
550 DE CONCESIONES ADMINISTRATIVAS	42.071,00	42.071,00	57.020,36	54.466,99	135,53%	129,46%
Subtotal (Euros) Artículo 55	42.071,00	42.071,00	57.020,36	54.466,99	135,53%	129,46%

CONCEPTO	Previsiones Iniciales	Previsiones Definitivas	Derechos Reconocidos	Cobros Realizados	Realización	
	(1)	(2)	(3)	(4)	(3/2)	(4/2)
Subtotal (Euros) Capítulo 5	202.808,00	202.808,00	232.368,77	150.056,58	114,58%	73,99%
700 DEL MINISTERIO DE EDUCACIÓN Y CULTURA	0,00	120.571,11	194.015,31	194.015,31	160,91%	160,91%
701 DE OTROS DEPARTAMENTOS MINISTERIALES	88.201,00	567.874,71	510.672,71	502.340,11	89,93%	88,46%
Subtotal (Euros) Artículo 70	88.201,00	688.445,82	704.688,02	696.355,42	102,36%	101,15%
741 DE OTROS ENTES PÚBLICOS	0,00	2.200,00	2.200,00	2.200,00	100,00%	100,00%
Subtotal (Euros) Artículo 74	0,00	2.200,00	2.200,00	2.200,00	100,00%	100,00%
750 DE LA CONSEJERÍA DE EDUCACIÓN Y CIENCIA	6.183.736,02	7.687.319,04	8.797.665,58	3.085.981,31	114,44%	40,14%
759 DE LA JUNTA DE ANDALUCÍA: OTRAS TRANSF. DE CAPITAL	0,00	463.587,87	143.154,50	85.654,50	30,88%	18,48%
Subtotal (Euros) Artículo 75	6.183.736,02	8.150.906,91	8.940.820,08	3.171.635,81	109,69%	38,91%
760 DE AYUNTAMIENTOS	234.394,72	234.394,72	240.000,00	0,00	102,39%	0,00%
Subtotal (Euros) Artículo 76	234.394,72	234.394,72	240.000,00	0,00	102,39%	0,00%
780 TRANSF. DE CAPITAL DE FAMILIAS E INSTITUCIONES	0,00	16.200,00	16.200,00	10.200,00	100,00%	62,96%
Subtotal (Euros) Artículo 78	0,00	16.200,00	16.200,00	10.200,00	100,00%	62,96%
790 DE LA UNION EUROPEA	1.647.400,00	2.484.760,02	1.801.675,17	1.488.110,82	72,51%	59,89%
799 OTRAS TRANSFERENCIAS DEL EXTERIOR	0,00	27.014,56	59.498,67	59.498,67	220,25%	220,25%
Subtotal (Euros) Artículo 79	1.647.400,00	2.511.774,58	1.861.173,84	1.547.609,49	74,10%	61,61%
Subtotal (Euros) Capítulo 7	8.153.731,74	11.603.922,03	11.765.081,94	5.428.000,72	101,39%	46,78%
830 REINTEGROS DE PRÉSTAMOS CONCED. FUERA SECTOR PÚBLICO C/PLAZO	30.000,00	30.000,00	20.650,06	20.650,06	68,83%	68,83%
831 REINTEGROS DE PRÉSTAMOS CONCED. FUERA SECTOR PÚBLICO L/PLAZO	30.000,00	30.000,00	4.808,10	4.808,10	16,03%	16,03%
Subtotal (Euros) Artículo 83	60.000,00	60.000,00	25.458,16	25.458,16	42,43%	42,43%
870 REMANENTE DE TESORERÍA	336.000,00	9.542.840,99	0,00	0,00	0,00%	0,00%
Subtotal (Euros) Artículo 87	336.000,00	9.542.840,99	0,00	0,00	0,00%	0,00%
Subtotal (Euros) Capítulo 8	396.000,00	9.602.840,99	25.458,16	25.458,16	0,27%	0,27%
913 PRÉSTAMOS L/PLAZO DE ENTES FUERA SECTOR PÚBLICO	0,00	0,00	0,00	0,00	0,00%	0,00%
Subtotal (Euros) Artículo 91	0,00	0,00	0,00	0,00	0,00%	0,00%
Subtotal (Euros) Capítulo 9	0,00	0,00	0,00	0,00	0,00%	0,00%
TOTAL (Euros)	37.804.561,32	53.235.257,97	44.528.708,05	35.814.154,51	83,65%	67,28%



Estado de Ejecución del Presupuesto de Gastos a 15 de septiembre de 2005

CONCEPTO	Crédito Inicial	Crédito Total	Compromisos de Gastos	Obligaciones Reconocidas	Pagos Netos	Realización		
	(1)	(2)	(3)	(4)	(5)	(3/2)	(4/2)	(5/2)
110 RETRIBUCIONES BÁSICAS Y OTRAS REMUNERACIONES	0,00	35.183,77	21.031,35	21.031,35	21.031,35	59,78	59,78	59,78
Subtotal (Euros) Artículo 11	0,00	35.183,77	21.031,35	21.031,35	21.031,35	59,78	59,78	59,78
120 RETRIBUCIONES BÁSICAS	5.217.123,55	5.219.851,79	3.004.117,75	3.004.117,75	3.004.117,75	57,55	57,55	57,55
121 RETRIBUCIONES COMPLEMENTARIAS	5.837.731,94	5.837.731,94	3.573.763,54	3.573.763,54	3.573.763,54	61,22	61,22	61,22
Subtotal (Euros) Artículo 12	11.054.855,49	11.057.583,73	6.577.881,29	6.577.881,29	6.577.881,29	59,49	59,49	59,49
130 RETRIBUCIONES BÁSICAS PERSONAL LABORAL FIJO	3.269.265,46	3.269.265,46	1.872.670,97	1.872.670,97	1.872.670,97	57,28	57,28	57,28
131 OTRAS RETRIBUCIONES PERSONAL LABORAL FIJO	1.745.859,15	1.745.859,15	1.013.102,32	1.013.102,32	1.013.102,32	58,03	58,03	58,03
134 LABORAL EVENTUAL	215.387,36	171.905,94	117.252,49	117.252,49	117.252,49	68,21	68,21	68,21
135 PERSONAL LABORAL PARA SUSTITUCIONES	113.207,55	113.207,55	5.423,33	5.423,33	5.423,33	4,79	4,79	4,79
Subtotal (Euros) Artículo 13	5.343.719,52	5.300.238,10	3.008.449,11	3.008.449,11	3.008.449,11	56,76	56,76	56,76
144 RETRIBUCIONES AYUDANTES UNIVERSIDAD LRU	162.359,71	162.359,71	83.777,93	83.777,93	83.777,93	51,60	51,60	51,60
145 RETRIBUCIONES DE ASOCIADOS. LRU	2.667.868,35	2.667.868,35	1.550.298,68	1.550.298,68	1.550.298,68	58,11	58,11	58,11
Subtotal (Euros) Artículo 14	2.830.228,06	2.830.228,06	1.634.076,61	1.634.076,61	1.634.076,61	57,74	57,74	57,74
150 PRODUCTIVIDAD	992.210,28	997.779,69	573.192,05	573.192,05	573.192,05	57,45	57,45	57,45
151 GRATIFICACIONES	193.513,87	193.513,87	21.957,31	21.957,31	21.957,31	11,35	11,35	11,35
Subtotal (Euros) Artículo 15	1.185.724,15	1.191.293,56	595.149,36	595.149,36	595.149,36	49,96	49,96	49,96
160 CUOTAS SOCIALES	4.244.733,12	4.244.733,12	1.970.574,03	1.970.574,03	1.970.574,03	46,42	46,42	46,42
162 PRESTACIONES Y GASTOS SOCIALES PERSONAL NO LABORAL	50.543,28	78.896,86	56.634,90	56.634,90	52.283,88	71,78	71,78	66,27
163 PRESTACIONES Y GASTOS SOCIALES PERSONAL LABORAL	50.543,28	53.001,37	7.117,88	7.117,88	7.117,88	13,43	13,43	13,43
Subtotal (Euros) Artículo 16	4.345.819,68	4.376.631,35	2.034.326,81	2.034.326,81	2.029.975,79	46,48	46,48	46,38
Subtotal (Euros) Capítulo 1	24.760.346,90	24.791.158,57	13.870.914,53	13.870.914,53	13.866.563,51	55,95	55,95	55,93
203 ARRENDAMIENTO DE MAQUINARIA, INSTALACIONES Y UTILLAJE	5.000,00	5.000,00	0,00	0,00	0,00	0,00	0,00	0,00
204 ARRENDAMIENTO DE ELEMENTOS DE TRANSPORTE	1.000,00	1.000,00	0,00	0,00	0,00	0,00	0,00	0,00
205 ARRENDAMIENTO DE MOBILIARIO Y ENSERES	3.000,00	3.000,00	309,44	309,44	309,44	10,31	10,31	10,31
206 ARRENDAMIENTO DE EQUIPOS PARA PROCESO DE INFORMACIÓN	5.000,00	5.000,00	0,00	0,00	0,00	0,00	0,00	0,00
Subtotal (Euros) Artículo 20	14.000,00	14.000,00	309,44	309,44	309,44	2,21	2,21	2,21
212 EDIFICIOS Y OTRAS CONSTRUCCIONES	51.000,00	51.000,00	1.720,18	1.720,18	0,00	3,37	3,37	0,00

CONCEPTO	Crédito Inicial	Crédito Total	Compromisos de Gastos	Obligaciones Reconocidas	Pagos Netos	Realización		
	(1)	(2)	(3)	(4)	(5)	(3/2)	(4/2)	(5/2)
213 MAQUINARIA, INSTALACIONES Y UTILLAJE	76.000,00	121.000,00	68.980,70	60.868,22	42.186,10	57,01	50,30	34,86
214 ELEMENTOS DE TRANSPORTE	2.000,00	2.000,00	271,43	271,43	271,43	13,57	13,57	13,57
215 MOBILIARIO Y ENSERES	2.000,00	2.000,00	694,08	694,08	694,08	34,70	34,70	34,70
216 EQUIPOS PARA PROCESOS DE INFORMAC	756.000,00	799.641,40	523.277,33	321.768,88	299.514,68	65,44	40,24	37,46
Subtotal (Euros) Artículo 21	887.000,00	975.641,40	594.943,72	385.322,79	342.666,29	60,98	39,49	35,12
220 MATERIAL DE OFICINA	1.637.507,35	1.691.057,24	736.226,82	736.226,82	654.860,21	43,54	43,54	38,72
221 SUMINISTROS	937.450,00	946.427,10	546.272,60	546.272,60	535.151,15	57,72	57,72	56,54
222 COMUNICACIONES	479.531,83	480.232,07	232.343,08	232.343,08	232.343,08	48,38	48,38	48,38
223 TRANSPORTES	220.000,00	220.000,00	248.705,24	148.601,07	144.829,95	113,05	67,55	65,83
224 PRIMAS DE SEGUROS	65.000,00	65.000,00	58.317,33	53.357,01	53.357,01	89,72	82,09	82,09
225 TRIBUTOS	180.000,00	180.000,00	21.677,38	21.677,38	21.677,38	12,04	12,04	12,04
226 GASTOS DIVERSOS	592.260,48	852.500,41	352.218,38	329.260,38	307.327,85	41,32	38,62	36,05
227 TRABAJOS REALIZADOS POR OTRAS EMPRESAS Y PROFESIONALES	3.748.530,37	3.752.661,28	3.514.039,82	1.659.936,89	1.633.545,49	93,64	44,23	43,53
Subtotal (Euros) Artículo 22	7.860.280,03	8.187.878,10	5.709.800,65	3.727.675,23	3.583.092,12	69,73	45,53	43,76
230 DIETAS	101.345,01	111.612,87	32.405,90	32.405,90	31.037,59	29,03	29,03	27,81
231 LOCOMOCIÓN	132.544,82	136.703,99	33.857,13	33.857,13	31.691,39	24,77	24,77	23,18
233 OTRAS INDEMNIZACIONES	40.000,00	40.000,00	15.008,85	15.008,85	15.008,85	37,52	37,52	37,52
Subtotal (Euros) Artículo 23	273.889,83	288.316,86	81.271,88	81.271,88	77.737,83	28,19	28,19	26,96
Subtotal (Euros) Capítulo 2	9.035.169,86	9.465.836,36	6.386.325,69	4.194.579,34	4.003.805,68	67,47	44,31	42,30
310 INTERESES	917.589,60	817.589,60	598.571,36	598.571,36	496.481,76	73,21	73,21	60,73
311 GASTOS DE EMISIÓN, MODIFICACIÓN Y CANCELACIÓN	16.000,00	16.000,00	0,00	0,00	0,00	0,00	0,00	0,00
319 OTROS GASTOS FINANCIEROS	600,00	600,00	0,84	0,84	0,84	0,14	0,14	0,14
Subtotal (Euros) Artículo 31	934.189,60	834.189,60	598.572,20	598.572,20	496.482,60	71,75	71,75	59,52
342 INTERESES DE DEMORA	20.000,00	120.000,00	43.798,25	43.798,25	43.798,25	36,50	36,50	36,50
349 OTROS GASTOS FINANCIEROS	2.400,00	2.400,00	15,01	15,01	15,01	0,63	0,63	0,63
Subtotal (Euros) Artículo 34	22.400,00	122.400,00	43.813,26	43.813,26	43.813,26	35,80	35,80	35,80
Subtotal (Euros) Capítulo 3	956.589,60	956.589,60	642.385,46	642.385,46	540.295,86	67,15	67,15	56,48
480 BECAS Y AUDAS PROPIAS A ESTUDIANTES	404.035,35	408.014,45	213.710,76	213.710,76	213.470,20	52,38	52,38	52,32
481 BECAS Y AYUDAS CON FINANCIACIÓN EXTERNA	211.661,67	252.500,93	126.000,35	126.000,35	126.000,35	49,90	49,90	49,90

CONCEPTO	Crédito Inicial	Crédito Total	Compromisos de Gastos	Obligaciones Reconocidas	Pagos Netos	Realización		
	(1)	(2)	(3)	(4)	(5)	(3/2)	(4/2)	(5/2)
482 OTRAS BECAS Y AYUDAS PROPIAS DE LA UNIVERSIDAD	124.207,00	151.876,45	100.305,81	78.829,11	78.629,16	66,04	51,90	51,77
483 OTRAS BECAS Y AYUDAS CON FINANCIACIÓN EXTERNA	308.402,75	308.402,75	85.887,79	83.970,69	83.970,69	27,85	27,23	27,23
485 A OTRAS INSTITUCIONES SIN FINES DE LUCRO	600.000,00	600.000,00	600.000,00	400.000,00	400.000,00	100,00	66,67	66,67
Subtotal (Euros) Artículo 48	1.648.306,77	1.720.794,58	1.125.904,71	902.510,91	902.070,40	65,43	52,45	52,42
490 AL EXTERIOR	6.010,12	6.010,12	0,00	0,00	0,00	0,00	0,00	0,00
Subtotal (Euros) Artículo 49	6.010,12	6.010,12	0,00	0,00	0,00	0,00	0,00	0,00
Subtotal (Euros) Capítulo 4	1.654.316,89	1.726.804,70	1.125.904,71	902.510,91	902.070,40	65,20	52,26	52,24
600 TERRENOS Y BIENES NATURALES	130.932,06	130.932,06	0,00	0,00	0,00	0,00	0,00	0,00
602 EDIFICIOS Y OTRAS CONSTRUCCIONES	103.000,00	3.413.046,40	1.797.267,07	1.381.719,73	1.271.129,75	52,66	40,48	37,24
603 MAQUINARIA, INSTALACIONES Y UTILLAJE	0,00	1.745.369,58	150.447,92	150.447,92	0,00	8,62	8,62	0,00
605 MOBILIARIO Y ENSERES	0,00	105.136,43	46.946,57	34.898,66	6.966,31	44,65	33,19	6,63
606 SISTEMAS PARA PROCESO DE INFORMACIÓN	115.496,20	400.008,20	106.529,83	105.032,93	28.780,18	26,63	26,26	7,19
609 GASTOS EN INVERSIONES DE CARÁCTER INMATERIAL	16.000,00	16.000,00	14.888,96	10.026,99	10.026,99	93,06	62,67	62,67
Subtotal (Euros) Artículo 60	365.428,26	5.810.492,67	2.116.080,35	1.682.126,23	1.316.903,23	36,42	28,95	22,66
620 TERRENOS Y BIENES NATURALES	0,00	4.234.214,46	2.363.060,78	1.740.038,13	1.432.251,47	55,81	41,09	33,83
622 EDIFICIOS Y OTRAS CONSTRUCCIONES	1.042.000,00	1.042.000,00	16.488,72	0,00	0,00	1,58	0,00	0,00
623 MAQUINARIA, INSTALACIONES Y UTILLAJE	200.000,00	1.200.000,00	685.543,98	53.884,10	53.884,10	57,13	4,49	4,49
625 MOBILIARIO Y ENSERES	794.000,00	974.000,00	504.275,56	152.066,62	68.665,65	51,77	15,61	7,05
626 SISTEMAS PARA PROCESO DE INFORMACIÓN	220.000,00	220.000,00	0,00	0,00	0,00	0,00	0,00	0,00
Subtotal (Euros) Artículo 62	2.256.000,00	7.670.214,46	3.569.369,04	1.945.988,85	1.554.801,22	46,54	25,37	20,27
641 AYUDA A LA INVESTIGACIÓN	0,00	155.968,01	93.259,62	92.038,74	88.963,35	59,79	59,01	57,04
642 PROYECTOS DE INVESTIGACIÓN	15.796,00	1.722.199,19	815.270,87	730.576,00	721.302,71	47,34	42,42	41,88
643 CONTRATOS, CURSOS Y CONVENIOS ART. 83 LOU	0,00	813.149,52	457.167,13	427.956,68	426.929,73	56,22	52,63	52,50
644 ESTUDIOS Y TRABAJOS TÉCNICOS	0,00	213.088,68	213.088,68	0,00	0,00	100,00	0,00	0,00
649 GASTOS EN INVESTIGACIÓN Y DESARROLLO	843.653,25	4.210.490,75	2.097.934,29	1.981.471,65	1.954.890,57	49,83	47,06	46,43
Subtotal (Euros) Artículo 64	859.449,25	7.114.896,15	3.676.720,59	3.232.043,07	3.192.086,36	51,68	45,43	44,86
662 EDIFICIOS Y OTRAS CONSTRUCCIONES	150.000,00	150.000,00	94.802,70	83.783,00	71.568,54	63,20	55,86	47,71
666 SISTEMAS PARA PROCESO DE INFORMACIÓN	0,00	634.503,80	596.795,65	411.773,87	11.630,52	94,06	64,90	1,83
Subtotal (Euros) Artículo 66	150.000,00	784.503,80	691.598,35	495.556,87	83.199,06	88,16	63,17	10,61
Subtotal (Euros) Capítulo 6	3.630.877,51	21.380.107,08	10.053.768,33	7.355.715,02	6.146.989,87	47,02	34,40	28,75

CONCEPTO	Crédito Inicial	Crédito Total	Compromisos de Gastos	Obligaciones Reconocidas	Pagos Netos	Realización		
	(1)	(2)	(3)	(4)	(5)	(3/2)	(4/2)	(5/2)
830 PRÉSTAMOS A CORTO PLAZO	30.000,00	30.000,00	23.766,85	23.766,85	23.766,85	79,22	79,22	79,22
831 PRÉSTAMOS A LARGO PLAZO	30.000,00	30.000,00	4.000,00	4.000,00	4.000,00	13,33	13,33	13,33
Subtotal (Euros) Artículo 83	60.000,00	60.000,00	27.766,85	27.766,85	27.766,85	46,28	46,28	46,28
Subtotal (Euros) Capítulo 8	60.000,00	60.000,00	27.766,85	27.766,85	27.766,85	46,28	46,28	46,28
911 AMORTIZACIÓN DE PRÉSTAMOS L/PLAZO DE ENTES SECTOR PÚBLICO	0,00	180.000,00	177.253,50	177.253,50	87.937,45	98,47	98,47	48,85
913 AMORTIZACIÓN DE PRÉSTAMOS L/PLAZO ENTES FUERA SECTOR PÚBLICO	1.581.230,00	1.401.230,00	1.071.233,07	1.071.233,07	1.071.233,07	76,45	76,45	76,45
Subtotal (Euros) Artículo 91	1.581.230,00	1.581.230,00	1.248.486,57	1.248.486,57	1.159.170,52	78,96	78,96	73,31
Subtotal (Euros) Capítulo 9	1.581.230,00	1.581.230,00	1.248.486,57	1.248.486,57	1.159.170,52	78,96	78,96	73,31
TOTAL (Euros)	41.678.530,76	59.961.726,31	33.355.552,14	28.242.358,68	26.646.662,69	55,63	47,10	44,44

Estado de Ejecución del Presupuesto de Ingresos a 15 de septiembre de 2005

CONCEPTO	Previsiones	Previsiones Definitivas	Derechos Reconocidos	Cobros Realizados	Realización	
	(1)	(2)	(3)	(4)	(3/2)	(4/2)
303 TASAS ACADÉMICAS	130.150,04	130.150,04	90.326,56	90.326,56	69,40%	69,40%
Subtotal (Euros) Artículo 30	130.150,04	130.150,04	90.326,56	90.326,56	69,40%	69,40%
312 SERVICIOS ACADÉMICOS POR ENSEÑANZAS REGLADAS	5.435.033,74	5.448.977,83	552.026,77	552.026,77	10,13%	10,13%
Subtotal (Euros) Artículo 31	5.435.033,74	5.448.977,83	552.026,77	552.026,77	10,13%	10,13%
320 DERECHOS DE MATRÍCULA CURSOS Y SEMINARIOS ENSEÑANZAS PROPIAS	12.280,00	79.156,05	72.872,05	72.872,05	92,06%	92,06%
322 DERECHOS DE EXAMEN Y SELECCIÓN DE PERSONAL	57.543,67	57.543,67	37.392,00	37.392,00	64,98%	64,98%
323 CONTRATOS ARTÍCULO 83 L.O.U.	0,00	544.854,69	977.975,79	445.683,17	179,49%	81,80%
326 SERVICIOS DEPORTIVOS UNIVERSITARIOS	0,00	0,00	42.761,00	42.761,00	0,00%	0,00%
329 OTROS INGRESOS PROCEDENTES PRESTACIONES SERVICIOS	100,00	100,00	1.686,04	1.686,04	1686,04%	1686,04%
Subtotal (Euros) Artículo 32	69.923,67	681.654,41	1.132.686,88	600.394,26	166,17%	88,08%

CONCEPTO	Previsiones	Previsiones Definitivas	Derechos Reconocidos	Cobros Realizados	Realización	
	(1)	(2)	(3)	(4)	(3/2)	(4/2)
331 VENTA EN COMISIÓN DE PUBLICACIONES	0,00	0,00	66,54	66,54	0,00%	0,00%
332 VENTA DE FOTOCOPIAS Y OTROS PRODUCTOS DE REPROGRAFÍA	30.285,71	30.285,71	7.036,60	6.890,36	23,23%	22,75%
336 VENTA DE PRODUCTOS PERSONALIZADOS DE LA UNIVERSIDAD	1.908,00	1.908,00	564,00	408,00	29,56%	21,38%
Subtotal (Euros) Artículo 33	32.193,71	32.193,71	7.667,14	7.364,90	23,82%	22,88%
380 REINTEGRO OPERACIONES EJERCICIOS CERRADOS	3.000,00	4.278,96	4.849,46	4.849,46	113,33%	113,33%
Subtotal (Euros) Artículo 38	3.000,00	4.278,96	4.849,46	4.849,46	113,33%	113,33%
399 INGRESOS DIVERSOS	20.683,70	20.883,70	447.311,88	427.017,17	2141,92%	2044,74%
Subtotal (Euros) Artículo 39	20.683,70	20.883,70	447.311,88	427.017,17	2141,92%	2044,74%
Subtotal (Euros) Capítulo 3	5.690.984,86	6.318.138,65	2.234.868,69	1.681.979,12	35,37%	26,62%
400 TRANSF. DEL MINISTERIO DE EDUCACIÓN Y CIENCIA	210.191,40	210.191,40	138.889,08	117.317,88	66,08%	55,81%
401 TRANSF. DE OTROS MINISTERIOS	0,00	2.410,00	12.832,60	12.230,60	532,47%	507,49%
Subtotal (Euros) Artículo 40	210.191,40	212.601,40	151.721,68	129.548,48	71,36%	60,93%
410 TRANSF. DE ORGANISMOS AUTÓNOMOS ESTATALES	0,00	5.000,00	5.000,00	5.000,00	100,00%	100,00%
Subtotal (Euros) Artículo 41	0,00	5.000,00	5.000,00	5.000,00	100,00%	100,00%
441 TRANSF. DE OTROS ORGANISMOS	0,00	315.116,87	440.563,10	33.107,81	139,81%	10,51%
Subtotal (Euros) Artículo 44	0,00	315.116,87	440.563,10	33.107,81	139,81%	10,51%
450 TRANSF. DE LA CONSEJERÍA DE INNOVACIÓN, CIENCIA Y EMPRESA	23.734.094,54	23.818.349,54	19.222.413,00	19.138.438,00	80,70%	80,35%
451 TRANSF. DE OTRAS CONSEJERÍAS	1.800,00	12.098,37	18.450,50	16.850,50	152,50%	139,28%
Subtotal (Euros) Artículo 45	23.735.894,54	23.830.447,91	19.240.863,50	19.155.288,50	80,74%	80,38%
460 TRANSF. DE DIPUTACIONES Y CABILDOS INSULARES	0,00	15.000,00	15.000,00	12.000,00	100,00%	80,00%
461 TRANSF. DE AYUNTAMIENTOS	0,00	26.046,00	32.696,00	26.046,00	125,53%	100,00%
Subtotal (Euros) Artículo 46	0,00	41.046,00	47.696,00	38.046,00	116,20%	92,69%
470 TRANSF. DE ENTIDADES FINANCIERAS	180.000,00	198.000,00	198.000,00	99.000,00	100,00%	50,00%
473 TRANSF. DE EMPRESAS PRIVADAS	0,00	800,00	4.336,36	800,00	542,05%	100,00%
Subtotal (Euros) Artículo 47	180.000,00	198.800,00	202.336,36	99.800,00	101,78%	50,20%
480 TRANSF. DE FAMILIAS	0,00	10.000,00	10.000,00	10.000,00	100,00%	100,00%
481 TRANSF. DE INSTITUCIONES SIN FINES DE LUCRO	0,00	32.200,00	50.200,00	47.200,00	155,90%	146,58%

CONCEPTO	Previsiones	Previsiones Definitivas	Derechos Reconocidos	Cobros Realizados	Realización	
	(1)	(2)	(3)	(4)	(3/2)	(4/2)
Subtotal (Euros) Artículo 48	0,00	42.200,00	60.200,00	57.200,00	142,65%	135,55%
495 OTRAS TRANSFERENCIAS DE LA UNIÓN EUROPEA	0,00	24.895,02	24.895,02	24.895,02	100,00%	100,00%
496 TRANSFERENCIAS DE FUERA DE LA UNIÓN EUROPEA	0,00	14.820,00	14.820,00	14.820,00	100,00%	100,00%
Subtotal (Euros) Artículo 49	0,00	39.715,02	39.715,02	39.715,02	100,00%	100,00%
Subtotal (Euros) Capítulo 4	24.126.085,94	24.684.927,20	20.188.095,66	19.557.705,81	81,78%	79,23%
520 INTERESES DE CUENTAS BANCARIAS	9.000,00	9.000,00	97.977,00	97.977,00	1088,63%	1088,63%
Subtotal (Euros) Artículo 52	9.000,00	9.000,00	97.977,00	97.977,00	1088,63%	1088,63%
542 ALQUILER Y PRODUCTOS DE INMUEBLES	32.026,81	32.026,81	35.810,70	31.196,83	111,81%	97,41%
Subtotal (Euros) Artículo 54	32.026,81	32.026,81	35.810,70	31.196,83	111,81%	97,41%
555 DE CONCESIONES ADMINISTRATIVAS	98.946,01	98.946,01	63.387,68	45.763,65	64,06%	46,25%
Subtotal (Euros) Artículo 55	98.946,01	98.946,01	63.387,68	45.763,65	64,06%	46,25%
Subtotal (Euros) Capítulo 5	139.972,82	139.972,82	197.175,38	174.937,48	140,87%	124,98%
614 ENAJENACIÓN DE ELEMENTOS DE TRANSPORTE	0,00	0,00	5.400,00	5.400,00	0,00%	0,00%
Subtotal (Euros) Artículo 61	0,00	0,00	5.400,00	5.400,00	0,00%	0,00%
Subtotal (Euros) Capítulo 6	0,00	0,00	5.400,00	5.400,00	0,00%	0,00%
700 TRANSF. DEL MINISTERIO DE EDUCACIÓN Y CIENCIA	248.886,52	379.701,99	141.466,97	135.513,47	37,26%	35,69%
701 TRANSF. DE OTROS MINISTERIOS	220.090,20	346.209,20	422.328,14	378.838,14	121,99%	109,42%
Subtotal (Euros) Artículo 70	468.976,72	725.911,19	563.795,11	514.351,61	77,67%	70,86%
750 TRANSF. DE LA C.I.C.E. DE LA JUNTA DE ANDALUCÍA	8.872.580,53	13.766.235,02	5.366.841,45	331,00	38,99%	0,00%
751 TRANSF. DE OTRAS CONSEJERÍAS DE LA JUNTA DE ANDALUCÍA	235.054,12	235.054,12	15.000,00	15.000,00	6,38%	6,38%
Subtotal (Euros) Artículo 75	9.107.634,65	14.001.289,14	5.381.841,45	15.331,00	38,44%	0,11%
760 TRANSF. DE AYUNTAMIENTOS	234.394,72	234.394,72	0,00	0,00	0,00%	0,00%
Subtotal (Euros) Artículo 76	234.394,72	234.394,72	0,00	0,00	0,00%	0,00%
770 TRANSF. DE ENTIDADES FINANCIERAS	0,00	2.400,00	0,00	0,00	0,00%	0,00%
771 TRANSF. DE OTRAS EMPRESAS PRIVADAS	0,00	40.420,00	42.820,00	42.820,00	105,94%	105,94%
Subtotal (Euros) Artículo 77	0,00	42.820,00	42.820,00	42.820,00	100,00%	100,00%
781 TRANSF. DE INSTITUCIONES SIN FINES DE LUCRO	0,00	7.200,00	7.200,00	7.200,00	100,00%	100,00%

CONCEPTO	Previsiones	Previsiones Definitivas	Derechos Reconocidos	Cobros Realizados	Realización	
	(1)	(2)	(3)	(4)	(3/2)	(4/2)
Subtotal (Euros) Artículo 78	0,00	7.200,00	7.200,00	7.200,00	100,00%	100,00%
790 FONDO EUROPEO DE DESARROLLO	0,00	3.778.905,98	4.138.643,31	548.279,80	109,52%	14,51%
Subtotal (Euros) Artículo 79	0,00	3.778.905,98	4.138.643,31	548.279,80	109,52%	14,51%
Subtotal (Euros) Capítulo 7	9.811.006,09	18.790.521,03	10.134.299,87	1.127.982,41	53,93%	6,00%
820 REINTEGRO PRÉSTAMOS CONCEDIDOS A CORTO PLAZO AL PERSONAL	30.000,00	30.000,00	25.708,95	25.708,95	85,70%	85,70%
821 REINTEGRO PRÉSTAMOS CONCEDIDOS A LARGO PLAZO AL PERSONAL	30.000,00	30.000,00	540,00	540,00	1,80%	1,80%
Subtotal (Euros) Artículo 82	60.000,00	60.000,00	26.248,95	26.248,95	43,75%	43,75%
870 REMANENTE DE TESORERÍA	1.850.481,05	9.968.166,61	0,00	0,00	0,00%	0,00%
Subtotal (Euros) Artículo 87	1.850.481,05	9.968.166,61	0,00	0,00	0,00%	0,00%
Subtotal (Euros) Capítulo 8	1.910.481,05	10.028.166,61	26.248,95	26.248,95	0,26%	0,26%
TOTAL (Euros)	41.678.530,76	59.961.726,31	32.786.088,55	22.574.253,77	54,68%	37,65%

Balance del Ejercicio a 31 de diciembre de 2004

Nº CUENTAS	ACTIVO	EJERCICIO 2004	EJERCICIO 2003	Nº CUENTAS	PASIVO	EJERCICIO 2004	EJERCICIO 2003
	A) INMOVILIZADO	183.899.082,19	178.132.523,86		A) FONDOS PROPIOS	174.317.773,75	165.451.299,10
	I. Inversiones destinadas al uso general				I. Patrimonio	141.679.584,34	141.679.584,34
200	1. Terrenos y bienes naturales	0,00	0,00	100	1. Patrimonio	8.422.489,39	8.422.489,39
201	2. Infraestructuras y bienes destinados al uso general	0,00	0,00	101	2. Patrimonio recibido en adscripción	133.257.094,95	133.257.094,95
202	3. Bienes comunales	0,00	0,00	103	3. Patrimonio recibido en cesión	0,00	0,00
208	4. Bienes del Patrimonio histórico, artístico y cultural	0,00	0,00	(107)	4. Patrimonio entregado en adscripción	0,00	0,00
	II. Inmovilizaciones inmateriales	602.565,51	523.072,35	(108)	5. Patrimonio entregado en cesión	0,00	0,00
210	1. Gastos de investigación y desarrollo	0,00	0,00	(109)	6. Patrimonio entregado al uso general	0,00	0,00
212	2. Propiedad industrial	0,00	0,00	11	II. Reservas	0,00	0,00
215	3. Aplicaciones informáticas	0,00	0,00		III. Resultados de ejercicios anteriores	11.041.364,85	11.041.364,85
216	4. Propiedad intelectual	596.953,41	517.460,25	120	1. Resultados positivos de ejercicios anteriores	11.041.364,85	11.041.364,85
217	5. Derechos sobre bienes en régimen de arrendamiento financiero	0,00	0,00	(121)	2. Resultados negativos de ejercicios anteriores	0,00	0,00
219	6. Otro inmovilizado inmaterial	5.612,10	5.612,10	129	IV. Resultados del ejercicio	21.596.824,56	12.730.349,91
				14	B) PROVISIONES PARA RIESGOS Y GASTOS	0,00	0,00
(291),(2921)	7. Provisiones	0,00	0,00		C) ACREEDORES A LARGO PLAZO	20.813.145,76	22.221.268,00
(281)	8. Amortizaciones	0,00	0,00		I. Emisiones de obligaciones y otros valores negociables		
	III. Inmovilizaciones materiales	183.285.408,14	177.593.534,87		1. Obligaciones y bonos	0,00	0,00
220,221	1. Terrenos y construcciones	171.606.014,02	165.052.326,02	150	2. Deudas representadas en otros valores negociables	0,00	0,00
222,223	2. Instalaciones técnicas y maquinaria	6.017.027,98	5.751.825,56	155	3. Intereses de obligaciones y otros valores	0,00	0,00
				156			

Nº CUENTAS	ACTIVO	EJERCICIO 2004	EJERCICIO 2003	Nº CUENTAS	PASIVO	EJERCICIO 2004	EJERCICIO 2003
224,226	3. Utillaje y mobiliario	6.506.046,45	5.573.469,17				
227,228,229	4. Otro inmovilizado	9.552.479,35	8.832.718,50	158,159	4. Deudas en moneda extranjera	0,00	0,00
(292),(2922)	5. Provisiones	0,00	0,00		II. Otras deudas a largo plazo	20.813.145,76	22.221.268,00
				170,176	1. Deudas con entidades de crédito	22.221.268,00	22.221.268,00
(282)	6. Amortizaciones	-10.396.159,66	-7.616.804,38				
23	IV. Inversiones gestionadas	0,00	0,00	171,173,177	2. Otras deudas	-1.408.122,24	0,00
	V. Inversiones financieras permanentes	11.108,54	15.916,64	178,179	3. Deudas en moneda extranjera	0,00	0,00
				180,185	4. Finanzas y depósitos recibidos a largo plazo	0,00	0,00
250,251,256	1. Cartera de valores a largo plazo	3.005,00	3.005,00				
252,253,257	2. Otras inversiones y créditos a largo plazo	8.103,54	12.911,64	259	III. Desembolsos pendientes sobre acciones no exigidas	0,00	0,00
260,265	3. Finanzas y depósitos constituidos a largo plazo				D) ACREEDORES A CORTO PLAZO	6.781.765,13	12.509.105,52
		0,00	0,00		I. Emisiones de obligaciones y otros valores negociables		
(297),(298)	4. Provisiones	0,00	0,00				
27	B) GASTOS A DISTRIBUIR EN VARIOS EJERCICIOS	0,00	0,00	500	1. Obligaciones y bonos a corto plazo	0,00	0,00

Nº CUENTAS	ACTIVO	EJERCICIO 2004	EJERCICIO 2003	Nº CUENTAS	PASIVO	EJERCICIO 2004	EJERCICIO 2003
	C) ACTIVO CIRCULANTE			505	2. Deudas representadas en otros valores negociables	0,00	0,00
		18.013.602,45	22.049.148,76				
	I. Existencias			506	3. Intereses de obligaciones y otros valores	0,00	0,00
				508,509	4. Deudas en moneda extranjera	0,00	0,00
	II. Deudores	8.976.816,14	21.463.089,45		II. Deudas con entidades de crédito		
43	1. Deudores presupuestarios	8.884.422,94	21.349.918,68				
				520	1. Préstamos y otras deudas	0,00	0,00
44	2. Deudores no presupuestarios	101.349,05	125.654,20	526	2. Deudas por intereses	0,00	0,00
					III. Acreedores	6.781.765,13	12.509.105,52
45	3. Deudores por administración de recursos por cuenta de otros entes públicos	0,00	0,00				
				40	1. Acreedores presupuestarios	6.280.337,05	12.082.962,87
470,471,472	4. Administraciones Públicas	-7.679,41	-12.270,19	41	2. Acreedores no presupuestarios	11.456,30	36.731,10
				45	3. Acreedores por administración de recursos por cuenta de otros entes públicos	0,00	0,00
550,555,558	5. Otros deudores	-1.276,44	-213,24				
				475,476,477	4. Administraciones Públicas	391.366,99	321.840,01
(490)	6. Provisiones	0,00	0,00				
	III. Inversiones financieras temporales	638,90	-2.317,79	521,523,527,528,529,550,554,559	5. Otros acreedores	98.604,79	67.571,54
540,541,546,(549)	1. Cartera de valores a corto plazo	0,00	0,00				
542,543,544,545,547,548	2. Otras inversiones y créditos a corto plazo	638,90	-2.317,79	560,561	6. Finanzas y depósitos recibidos a corto plazo	0,00	0,00
565,566	3. Finanzas y depósitos constituidos a corto plazo	0,00	0,00	485,585	IV. Ajustes por periodificación	0,00	0,00



ADMINISTRACIÓN Y SERVICIOS

Nº CUENTAS	ACTIVO	EJERCICIO 2004	EJERCICIO 2003	Nº CUENTAS	PASIVO	EJERCICIO 2004	EJERCICIO 2003
(597),(598)	4. Provisiones	0,00	0,00				
57	IV. Tesorería	9.036.147,41	588.377,10				
480,580	V. Ajustes por periodificación	0,00	0,00				
	TOTAL GENERAL (A+B+C)...	201.912.684,64	200.181.672,62		TOTAL GENERAL (A+B+C+D+E)...	201.912.684,64	200.181.672,62

Cuenta de Resultado Económico-Patrimonial

Nº CUENTAS	ACTIVO	EJERCICIO 2004	EJERCICIO 2003	Nº CUENTAS	PASIVO	EJERCICIO 2004	EJERCICIO 2003
	A) GASTOS	37.947.480,78	36.900.003,14		B) INGRESOS	46.813.955,43	40.930.076,33
	I. Gastos de funcionamiento de los servicios y prestaciones	33.106.313,82	28.484.519,73		1. Prestación de servicios	6.286.956,12	6.186.048,55
	a) Gastos de personal:	18.651.476,03	16.146.679,20	740	a) Tasas por prestación de servicios o realización de actividades	149.105,97	107.315,42
640,641	a.1) Sueldos, salarios y asimilados	15.716.864,1	13.552.362,47	741	b) Precios públicos por prestación de servicios o realización de ac	6.137.850,15	6.078.733,13
642,643,644	a.2) Cargas sociales	2.934.611,92	2.594.316,73	742	c) Precios públicos por utilización privativa o aprovechamiento es	0,00	0,00
645	b) Prestaciones sociales	0,00	0,00		2. Otros ingresos de gestión ordinaria	862.540,72	183.676,19
					a) Reintegros	8.589,30	13.304,77
68	c) Dotaciones para amortizaciones de inmovilizado	2.779.355,28	2.470.297,04	773	b) Trabajos realizados por la entidad	0,00	0,00
	d) Variación de provisiones de tráfico			78	c) Otros ingresos de gestión	818.350,10	163.883,59
675,694,(794)	d.1) Variación de provisiones y pérdidas de créditos incobrables	0,00	0,00		c.1) Ingresos accesorios y otros de gestión corriente	818.350,10	163.883,59
				775,776,777	c.2) Exceso de provisiones de riesgos y gastos	0,00	0,00
				790	d) Ingresos de participaciones en capital	0,00	0,00
	e) Otros gastos de gestión	10.871.899,28	9.399.791,62	760	e) Ingresos de otros valores negociables y de créditos del activo i	0,00	0,00
62	e.1) Servicios exteriores	10.692.728,56	9.384.327,34		f) Otros intereses e ingresos asimilados	35.601,32	6.487,83
63	e.2) Tributos	179.170,72	15.464,28	761,762		35.601,32	6.487,83
				763,765,769	f.1) Otros intereses		
676	e.3) Otros gastos de gestión corriente	0,00	0,00		f.2) Beneficios en inversiones financieras	0,00	0,00
	f) Gastos financieros y asimilables	803.583,23	467.751,87	766	g) Diferencias positivas de cambio	0,00	0,00
661,662,663,665,669	f.1) Por deudas	803.583,23	467.751,87	768	3. Transferencias y subvenciones	36.732.990,76	34.515.305,39
					a) Transferencias corrientes		
666,667	f.2) Pérdidas de inversiones financieras	0,00	0,00	750		24.411.093,92	20.633.869,60
696,698,699,	g) Variación de las provisiones de inversiones financieras	0,00	0,00	751	b) Subvenciones corrientes	878.064,15	1.342.377,71
(796),(798),(799),				755	c) Transferencias de capital	5.065.551,97	160.302,75
697,(797)				756	d) Subvenciones de capital	6.378.280,72	12.378.755,33
668	h) diferencias negativas de cambio	0,00	0,00		4. Ganancias e ingresos extraordinarios	2.931.467,83	45.046,20
	2. Transferencias y subvenciones	1.680.507,02	1.102.590,48	770,771	a) Beneficios procedentes del inmovilizado	0,00	0,00
650	a) Transferencias corrientes	518.486,16	382.226,02	774	b) Beneficios por operaciones de endeudamiento	0,00	0,00
651	b) Subvenciones corrientes	1.162.020,86	720.364,46				
655	c) Transferencias de capital	0,00	0,00				
656	d) Subvenciones de capital	0,00	0,00				

Nº CUENTAS	ACTIVO	EJERCICIO 2004	EJERCICIO 2003	Nº CUENTAS	PASIVO	EJERCICIO 2004	EJERCICIO 2003
	3. Pérdidas y gastos extraordinarios	3.160.659,94	7.312.892,93				
				778	c) Ingresos extraordinarios	0,00	0,00
670,671	a) Pérdidas procedentes de inmovilizado	0,00	0,00	779	d) Ingresos y beneficios de otros ejercicios	2.931.467,83	45.046,20
674	b) Pérdidas por operaciones de endeudamiento	0,00	0,00				
678	c) Gastos extraordinarios	0,00	0,00				
679	d) Gastos y Pérdidas de otros ejercicios	3.160.659,94	7.312.892,93				
692,(792)	e) Variación de provisión de inmovilizado no financiero	0,00	0,00				
	AHORRO	8.866.474,65	4.030.073,19		DESAHORRO		

La emisión de facturas por servicios prestados en diversos conceptos a distintas entidades públicas y privadas, durante el curso académico 2004-2005, ha ascendido a 1.089.179,68 €.

INGRESOS FACTURAS EMITIDAS 2004-2005	IMPORTE
CONCEPTO	
Contratos celebrados al amparo del art. 83 LOU	876.515,96 €
Alquiler de aulas y otros recintos universitarios	67.268,98 €
Transferencias recibidas de organismos, empresas y fundaciones	59.626,36 €
Alquiler de locales, concesiones y aprovechamientos especiales	65.476,32 €
Reintegros de consumos periódicos	15.766,08 €
Préstamos interbibliotecarios	1.859,19 €
Gestión de jornadas, Seminarios y similares	1.800,00 €
Venta de productos personalizados de la Universidad	737,52 €
Venta en comisión de publicaciones	129,27 €
TOTAL INGRESOS POR FACTURACIÓN	1.089.179,68 €

Debido al incremento de las actividades de extensión universitaria, jornadas, seminarios, talleres y congresos, ha sido necesario consolidar la organización y coordinación de los procesos, no sólo dentro del Área de Gestión Económica, sino también con otras Áreas, Unidades, etc.

En concreto, cabe resaltar la puesta en marcha de los Cursos de Verano 2005 en lo referente a la elaboración de la formalización de la matrícula y obtención del impreso de abono vía on line. De esta manera, se pretende que los resultados redunden en beneficio no sólo del Área de Gestión Económica, sino de toda la comunidad universitaria, mejorando las prestaciones a todos los usuarios.

Cursos de Verano y Cursos de Otoño:

Año	Nº. Cursos	Gestión de Ingresos por Matrículas
2004	25	46.633,99 €
2005	37	125.000,00 €

Otra novedad ha sido la inclusión de los Estudios de Tercer Ciclo en la aplicación informática UNIVERSITAS XXI, agilizándose el procedimiento de recaudación e incidiendo de manera importante en el control y seguimiento para su posterior disponibilidad.

Con el objeto de homogeneizar los presupuestos, hemos adaptado los Presupuestos del 2005 de esta Universidad a la nueva clasificación económica presupuestaria, a nivel de subconcepto, de los ingresos y gastos, elaborado por un grupo de universidades andaluzas y que ha sido objeto de revisión por la Secretaría General de Universidades e Investigación, adaptado a su vez a la clasificación económica de la Junta de Andalucía. Esta adaptación ha conllevado, además, modificaciones importantes en la contabilidad financiera patrimonial y su adaptación, según el Plan General de Contabilidad Pública adaptado a Universidades.



Desde el año 2003, y con objeto de solucionar los problemas de morosidad, se ha adoptado como medida la reclamación periódica de deudores pendientes de cobro. Dicho procedimiento difiere en función del origen de los ingresos (públicos o privados), ya que en algunos casos la Universidad tiene adjudicada una serie de prerrogativas para su cobranza, como es el caso de los contratos públicos, mientras que en otros casos la Universidad actúa como un particular.

<u>Importe Reclamado</u>	<u>Importe Cobrado</u>	<u>Porcentaje</u>
220.028,31 €	175.043,47 €	79,56 %