

GESTIÓN ECONÓMICA

- Por tercer año consecutivo, se aprobó el presupuesto para el ejercicio 2006 en el último mes del ejercicio 2005, suponiendo ello alcanzar un objetivo importante, ya que tal hecho ha tenido una gran repercusión en la gestión y ejecución para los responsables de Centros, Departamentos, Vicerrectorados y toda unidad o servicio que tenga asignación presupuestaria, conociendo las asignaciones económicas definitivas antes del inicio del ejercicio y no las previsiones como era lo habitual.
- Igualmente, por tercer año, antes de finalizar el mes de junio del ejercicio 2006, el Consejo de Gobierno y el Consejo Social aprobaron las Cuentas de Liquidación del ejercicio 2005, con el correspondiente Informe de Auditoría realizado por la empresa auditora Deloitte & Touche España, S.L.
- Por tercer año consecutivo el resultado presupuestario del ejercicio ha sido positivo.
- Se ha conseguido que los plazos de pagos de las facturas en general se realicen a los 90 días y, en particular, con 30 días para las correspondientes a los créditos de investigación.
- El flujo neto de tesorería al día de la fecha, manteniendo el compromiso del pago de obligaciones en los plazos antes descritos, sigue siendo altamente positivo.

SITUACIÓN DE LA TESORERÍA 30 DE JUNIO DE 2005

	CAJA	BANCOS E INSTITUCIONES DE CRÉDITO			TOTAL
		CUENTAS OPERATIVAS	CUENTAS RESTRINGIDAS RECAUDACIÓN	CUENTAS RESTRINGIDAS PAGOS	
Saldo Inicial	3.310,71	0,00	8.267.543,37	765.293,33	9.036.147,41

COBROS:

Presupuestarios.....	13.894.866,94
De Presupuestos Cerrados.....	7.283.620,75
No Presupuestarios.....	26.140.461,81
TOTAL COBROS.....	47.318.949,50

PAGOS:

Presupuestarios.....	15.438.460,08
De Presupuestos Cerrados.....	4.703.570,89
No Presupuestarios.....	26.125.722,10
De Anticipos de Tesorería.....	0,00
TOTAL PAGOS.....	46.267.753,07

Diferencia por Redondeo en la conversión Pta/Euro..... 0,00

	CAJA	BANCOS E INSTITUCIONES DE CRÉDITO			TOTAL
		CUENTAS OPERATIVAS	CUENTAS RESTRINGIDAS RECAUDACIÓN	CUENTAS RESTRINGIDAS PAGOS	
Saldo Final	7.129,04	0,00	8.448.762,55	1.631.452,25	10.087.343,84

SITUACIÓN DE LA TESORERÍA 30 DE JUNIO DE 2006

	CAJA	BANCOS E INSTITUCIONES DE CRÉDITO			TOTAL
		CUENTAS OPERATIVAS	CUENTAS RESTRINGIDAS RECAUDACIÓN	CUENTAS RESTRINGIDAS PAGOS	
Saldo Inicial	8.543,06	0,00	8.681.207,17	1.095.817,13	9.785.567,36

COBROS:

Presupuestarios.....	16.876.974,31
De Presupuestos Cerrados.....	11.498.650,37
No Presupuestarios.....	29.259.163,34
TOTAL COBROS.....	57.634.788,02

PAGOS:

Presupuestarios.....	20.497.662,78
De Presupuestos Cerrados.....	3.650.358,80
No Presupuestarios.....	29.280.482,56
De Anticipos de Tesorería.....	0,00
TOTAL PAGOS.....	53.428.504,14

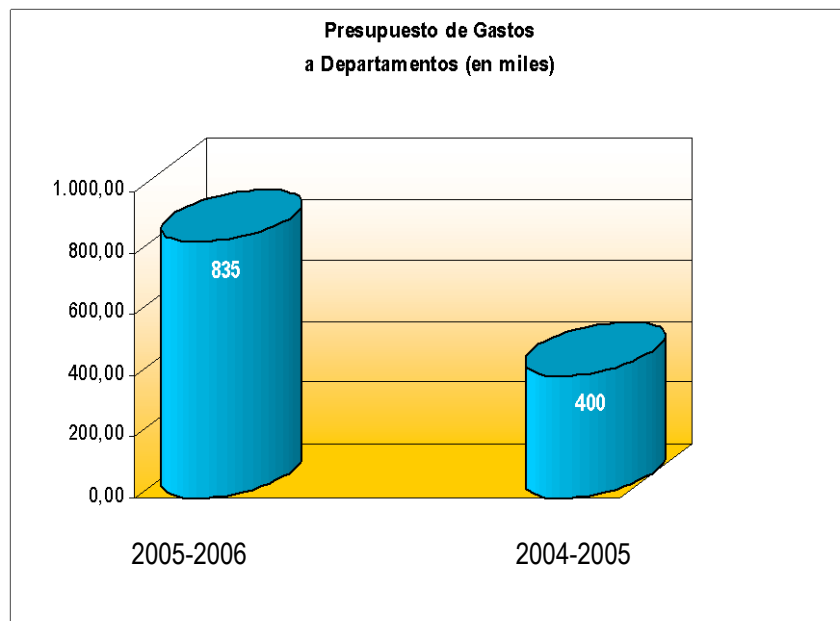
Diferencia por Redondeo en la conversión Pta Euro..... 0,00

	CAJA	BANCOS E INSTITUCIONES DE CRÉDITO			TOTAL
		CUENTAS OPERATIVAS	CUENTAS RESTRINGIDAS RECAUDACIÓN	CUENTAS RESTRINGIDAS PAGOS	
Saldo Final	7.863,98	0,00	12.425.223,45	1.558.763,81	13.991.851,24

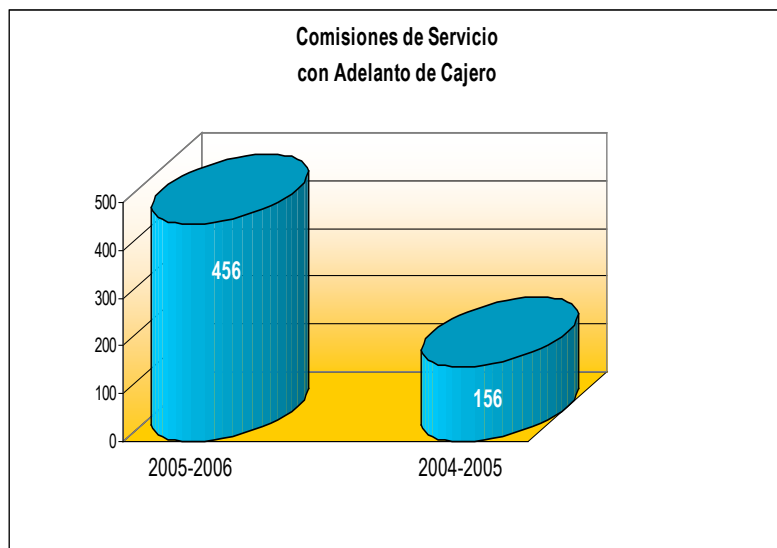
- Cabe destacar que a principios de este curso académico se empezó el proceso de validación de indicadores del Data WareHouse, siendo éste bastante complejo. Se ha conseguido que, de los 40 indicadores analizados, 22 tomen valores correctos.
- El pasado mes de abril comenzó proceso de autoevaluación del Área de Gestión Económica.
- Y por último, resaltar que desde principios de 2006 se está trabajando en el borrador del manual de procedimientos del Área de Gestión Económica.

Gestión y Control del Presupuesto de Gastos

- Se sigue trabajando en la mejora de la información para que cada responsable pueda consultar en tiempo real su centro de gasto y conocer la situación en cada momento, habilitando un nuevo informe on-line que evita el envío de informes periódicos, con su consiguiente ahorro de tiempo.
- El volumen de los créditos de funcionamiento para el curso 2005-2006 asciende a un total de 46.947.857'46 €, distribuidos en 145 centros de gastos (frente a los 132 del curso anterior), divididos en Facultades, Departamentos, Áreas, Servicios Centrales, y actividades organizadas dentro de dichos centros de gastos con financiación externa.
- En cuanto al presupuesto de gasto para los Departamentos de esta Universidad, se ha experimentado un importante aumento en su financiación, como se puede observar en el siguiente gráfico.



- Como novedad, el presupuesto asignado a los Departamentos para adquisición de material bibliográfico y reposición de material informático estará cofinanciado adicionalmente con fondos de los Servicios Centrales (en un 50%), lo que se traduce en una mayor financiación para los mismos tanto en Capítulo II como en Capítulo VI.
- En el ejercicio 2006 se ha comenzado a centralizar la tramitación completa de los programas de doctorado.
- Las comisiones de servicios tramitadas durante el curso 2005-2006 han ascendido a 722, de las que más del 60% fueron tramitadas con adelantos de cajero, lo que significa un incremento muy significativo del uso de esos anticipos respecto al curso anterior, como se puede observar en el siguiente gráfico.

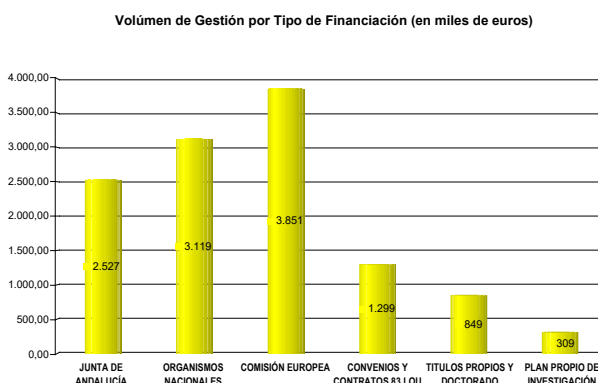


- En relación a la gestión de los créditos destinados a atender gastos en inversiones y servicios, hay que destacar la tramitación de 257 expedientes. De ellos, 51 correspondían a la contratación de servicios a la Universidad (como limpieza, vigilancia, o mantenimientos) y alcanzaron un importe de 3.910.038'85 € y 206, a la creación, construcción y adquisición de inmovilizado material e inmaterial, por un total de 15.022.819'70 €.

Gestión y Control de Fondos de Investigación

En el curso académico 2005-2006, el volumen de los fondos de investigación ha supuesto un montante de 13.500.000 € aproximadamente, correspondiendo a la gestión de 567 centros de coste. De éstos, 361 han sido incorporados al ejercicio 2006 y 206 han sido generados como nuevos ingresos en el primer semestre del ejercicio 2006.

Respecto al origen de la financiación, el siguiente gráfico refleja el volumen según la procedencia de los fondos:



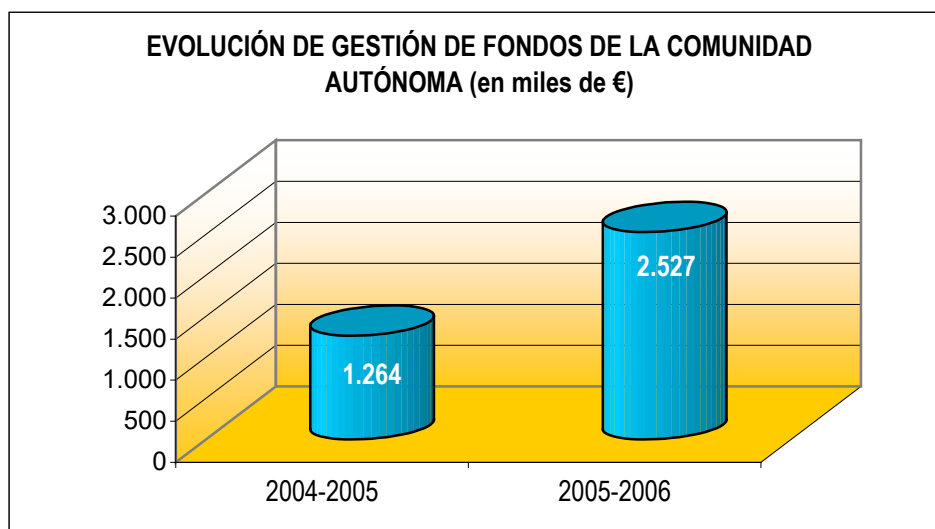
- Junta de Andalucía

Las ayudas y subvenciones financiadas por la Consejería de Innovación, Ciencia y Empresa han experimentado un crecimiento notable. Este impulso económico se debe a los Proyectos de Investigación de Excelencia, que han recibido incentivos cercanos al 1.500.000 €.

Igualmente, se gestionan fondos concedidos mediante Resoluciones de Ayudas a la Investigación, Ayudas a consolidar Grupos de Investigación, Acciones Coordinadas, Equipamiento e Infraestructura Científica, Perfeccionamiento de Investigadores, Ayudas para Retorno de Investigadores, etc.

Por otra parte, se reciben subvenciones de otras Consejerías y Organismos de la Comunidad Autónoma que financian proyectos, actividades de Promoción Social, organización de congresos, seminarios y otras acciones de carácter científico y de formación investigadora.

Se ha resuelto la última convocatoria de ayudas a Grupos de Investigación y Desarrollo Tecnológico, que generará próximamente más de 250.000 €, destinados a las actividades interanuales de los 38 Grupos de Investigación ya consolidados en nuestra Universidad.



- Organismos Nacionales

En este apartado podemos destacar las subvenciones del Ministerio de Educación y Ciencia, que financian proyectos I+D del Plan Nacional. La financiación de créditos reembolsables se mantiene y las certificaciones se emiten de forma telemática. En la última resolución han sido aprobados 13 nuevos proyectos, con una financiación total que supera el 1.200.000 €.

También cabe mencionar las subvenciones para la contratación de investigadores del Programa Ramón y Cajal, con un presupuesto anual cercano a los 300.000 €; las subvenciones de la Agencia Española de Cooperación Internacional, para la realización de proyectos conjuntos de investigación; las ayudas para Acciones Complementarias; las subvenciones para Organización de Congresos y Jornadas; y las ayudas para Perfeccionamiento de Investigadores o Estancias en Centros de Investigación.

Otro bloque importante son los Proyectos de Infraestructura Científica, cofinanciados por FEDER, de los cuales se han emitido certificaciones por un importe aproximado de 1.800.000 €, correspondientes a los siguientes proyectos:

- Grandes Equipos y Servicios Centralizados. De este proyecto se han certificado 519.904'53 €, quedando totalmente ejecutado.
- Construcción de un edificio de Servicios Centralizados de Investigación. De este proyecto se han certificado 1.148.888'61 €, quedando totalmente ejecutado.
- Edificio de Servicios Centrales y Animalario, 2.^a Fase. De este proyecto se han certificado 139.526'28 €, quedando pendiente de ejecutar 1.474.253'03 €.

Por otra parte, se encuentran en fase de ejecución los siguientes proyectos:

- Equipamiento Básico de la Unidad de Fenotipaje del Animalario, con una subvención de 200.000'00 €.
- Construcción de la Sede de Centros de Investigación no Experimental, financiado con 1.200.000'00 €.
- Proyectos Europeos

En este periodo se han gestionado subvenciones de la Comisión Europea que superan los 3.500.000 €, incluidos los proyectos de Infraestructura Científica y las Ayudas para participar en el proyecto doctoral "European Doctorate in the Social History of Europe and the Mediterranean".

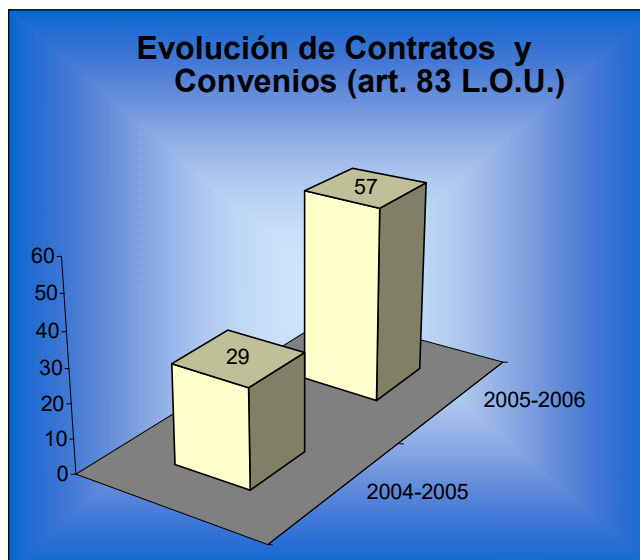
Entre los proyectos europeos más importantes que actualmente se están gestionando, podemos destacar los siguientes:

- JLS/2004/INTI/075. I3. Indicadores de Integración de Inmigrantes, financiado con 16.000 €.
- CD JEP-18123-2003. Education in Coastal Management for the Mediterranean, con un coste total que asciende a 454.000'00 €.
- Action Jean Monet. Enseignements sur l'Intégration Européenne dans les Universités, con un presupuesto de 36.000'00 €.
- Contratos y Convenios (Art. 83 LOU)

En el curso 2005-2006, se han gestionado fondos por importe aproximado de 1.300.000 €, y se han recibido 57 nuevas solicitudes de autorización.

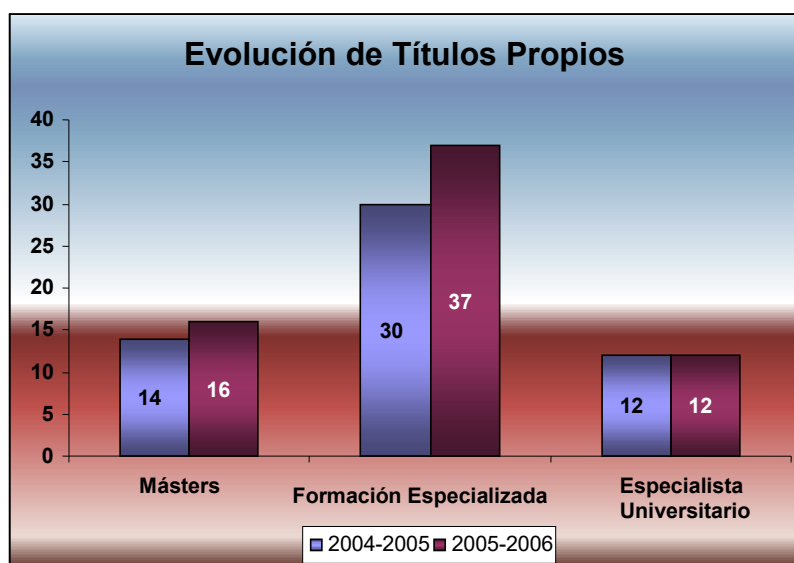
Por otra parte, se han recibido las autorizaciones y tramitado las solicitudes de emisión de factura correspondientes a los contratos autorizados, se ha efectuado un seguimiento de los ingresos y se han emitido 9 informes de modificación de memoria económica.

En este curso académico, con la nueva distribución de la memoria económica, los Departamentos reciben una parte de dichos fondos, correspondiendo al 5% del presupuesto, una vez deducidos los gastos.



Títulos Propios y Cursos de Doctorado

Se han emitido los informes económicos correspondientes a 16 Másteres, 37 Cursos de Formación Especializada y 12 de Especialista Universitario.



Asimismo, se han emitido 32 informes de modificación de memoria económica, se han gestionado los ingresos recibidos, se presta asesoramiento a investigadores, se efectúan liquidaciones con las entidades colaboradoras, se tramitan los pagos por las emisiones de títulos y diplomas y se emiten certificaciones justificativas de aquellos cursos con financiación de algún organismo externo, aunque la gestión corresponda a la Fundación Universidad Sociedad a través de la correspondiente encomienda de gestión.

Por otra parte, se han gestionado fondos procedentes de 24 programas de doctorado, con un volumen superior a los 500.000 €.

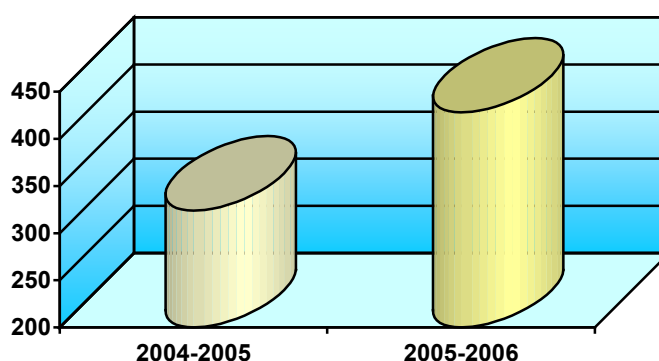
- Plan Propio de Investigación

Durante el presente curso académico, el importe de las ayudas a la investigación concedidas con cargo a la dotación presupuestaria del Plan Propio de Investigación ha ascendido a 309.048'05 €, con un total de 130 ayudas gestionadas. Del total de las ayudas concedidas, se han reintegrado, a través de la participación en las distintas convocatorias de Ayudas a la Investigación de la Junta de Andalucía, un total de 1.099'99 €, que han sido reinvertidos a la dotación presupuestaria del Plan Propio de Investigación.

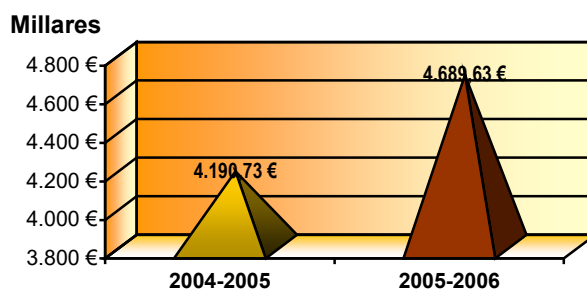
- Justificaciones

Se han efectuado 126 justificaciones, correspondientes a 428 proyectos, ayudas o subvenciones para actividades de investigación, por importe total de 4.689.627'96 €.

Evolución N.º Justificaciones de Proyectos



Evolución Importes Justificados



- Auditorías y Visitas de Control

En este curso académico, se han realizado visitas de control por parte de técnicos de la Dirección General de Investigación del Ministerio de Educación y Ciencia, en las que se ha fiscalizado e intervenido toda la documentación económica de los siguientes proyectos:

- UNPO03-25-002. Construcción de un edificio de Servicios Centralizados de Investigación. Proyecto de infraestructura científica financiado con FEDER.
- SEC2001-2633. Procesos de ajustes entre sistemas contables de gestión, innovación y cambio en la organización.
- BQU2001-3615-C02-01. Mecánica estadística y mecánica cuántica de fases condensadas e interfases.
- GEN2001-4698-C05-04. Genómica funcional para la resolución de problemas medioambientales en suelos.

Por otra parte, se han realizado auditorías externas a los siguientes proyectos europeos:

- Contract n.º MERG-CT-2004-006314. A Molecular Investigation of Photocatalysts in Zeolites.
- JLS/2004/INTI/075. I³- Indicadores de Integración de Inmigrantes.

Gestión de Control de Gastos e Ingresos

A continuación se incluyen una serie de cuadros e informes relativos a la gestión y control de gastos e ingresos.

Estado de Ejecución del Presupuesto de Gastos a 31/12/2005

CONCEPTO	Crédito Inicial	Crédito Total	Compromisos de Gastos	Obligaciones Reconocidas	Pagos Netos	Realización %		
	-1	-2	-3	-4	-5	(3/2)	(4/2)	(5/2)
110 RETRIBUCIONES BASICAS Y OTRAS REMUNERACIONES	0	35.183,77	35.183,77	35.183,77	35.183,77	100	100	100
Subtotal (Euros) Artículo 11	0	35.183,77	35.183,77	35.183,77	35.183,77	100	100	100
120 RETRIBUCIONES BASICAS	5.217.123,55	5.219.851,79	4.785.171,09	4.785.171,09	4.785.171,09	91,67	91,67	91,67
121 RETRIBUCIONES. COMPLEMENTARIAS	5.837.731,94	5.837.731,94	5.355.526,87	5.355.526,87	5.355.526,87	91,74	91,74	91,74
Subtotal (Euros) Artículo 12	11.054.855,49	11.057.583,73	10.140.697,96	10.140.697,96	10.140.697,96	91,71	91,71	91,71
130 RETRIBUCIONES BASICAS LABORAL FIJO	3.269.265,46	3.269.265,46	3.143.110,71	3.143.110,71	3.143.110,71	96,14	96,14	96,14
131 OTRAS RETRIBUCIONES DE LABORAL FIJO	1.745.859,15	1.745.859,15	1.678.849,84	1.678.849,84	1.678.849,84	96,16	96,16	96,16
134 LABORAL EVENTUAL	215.387,36	171.905,94	237.587,14	237.587,14	237.587,14	138,21	138,21	138,21
135 PERSONAL LABORAL PARA SUSTITUCIONES	113.207,55	113.207,55	5.423,33	5.423,33	5.423,33	4,79	4,79	4,79
Subtotal (Euros) Artículo 13	5.343.719,52	5.300.238,10	5.064.971,02	5.064.971,02	5.064.971,02	95,56	95,56	95,56
144 RETRIBUCIONES DE AYUDANTES DE UNIVERSIDAD. LRU	162.359,71	162.359,71	122.521,80	122.521,80	122.521,80	75,46	75,46	75,46
145 RETRIBUCIONES DE ASOCIADOS. LRU	2.667.868,35	2.667.868,35	2.348.678,55	2.348.678,55	2.348.678,55	88,04	88,04	88,04
Subtotal (Euros) Artículo 14	2.830.228,06	2.830.228,06	2.471.200,35	2.471.200,35	2.471.200,35	87,31	87,31	87,31
150 PRODUCTIVIDAD	992.210,28	997.779,69	963.032,83	963.032,83	963.032,83	96,52	96,52	96,52
151 GRATIFICACIONES	193.513,87	193.513,87	39.572,31	39.572,31	39.572,31	20,45	20,45	20,45
Subtotal (Euros) Artículo 15	1.185.724,15	1.191.293,56	1.002.605,14	1.002.605,14	1.002.605,14	84,16	84,16	84,16
160 CUOTAS SOCIALES	4.244.733,12	4.244.733,12	3.493.661,31	3.493.661,31	3.188.285,55	82,31	82,31	75,11
162 NO LABORAL	50.543,28	110.884,03	83.412,40	83.412,40	81.348,40	75,22	75,22	73,36
163 PRESTACIONES Y GASTOS SOCIALES PERSONAL LABORAL	50.543,28	56.052,86	44.979,09	44.979,09	39.274,13	80,24	80,24	70,07
Subtotal (Euros) Artículo 16	4.345.819,68	4.411.670,01	3.622.052,80	3.622.052,80	3.308.908,08	82,1	82,1	75
Subtotal (Euros) Capítulo 1	24.760.346,90	24.826.197,23	22.336.711,04	22.336.711,04	22.023.566,32	89,97	89,97	88,71
203 ARRENDAMIENTO DE MAQUINARIA INSTALAC. Y UTILLAJE	5.000,00	5.000,00	24,29	24,29	24,29	0,49	0,49	0,49
204 ARRENDAMIENTO DE MATERIAL DE TRANSPORTE	1.000,00	1.000,00	0	0	0	0	0	0
205 ARRENDAMIENTO DE MOBILIARIO Y ENSERES	3.000,00	3.000,00	309,44	309,44	309,44	10,31	10,31	10,31
206 ARRENDAMIENTO DE EQUIPOS PARA PROCESO. DE INFORMACION	5.000,00	5.000,00	0	0	0	0	0	0
Subtotal (Euros) Artículo 20	14.000,00	14.000,00	333,73	333,73	333,73	2,38	2,38	2,38
212 EDIFICIOS Y OTRAS CONSTRUCCIONES	51.000,00	51.000,00	3.992,17	3.992,17	3.528,87	7,83	7,83	6,92
213 MAQUINARIA, INSTALACIÓN Y UTILLAJE	76.000,00	121.000,00	128.901,85	123.936,09	102.009,44	106,53	102,43	84,31
214 ELEMENTOS DE TRANSPORTE	2.000,00	2.000,00	277,41	277,41	277,41	13,87	13,87	13,87
215 MOBILIARIO Y ENSERES	2.000,00	2.000,00	2.024,40	2.024,40	2.024,40	101,22	101,22	101,22
216 EQUIPOS PARA PROCESOS DE INFORMACION	756.000,00	799.641,40	772.804,32	615.928,84	466.672,93	96,64	77,03	58,36
Subtotal (Euros) Artículo 21	887.000,00	975.641,40	908.000,15	746.158,91	574.513,05	93,07	76,48	58,89
220 MATERIAL DE OFICINA	1.637.507,35	1.808.267,18	1.480.025,75	1.480.025,75	1.138.611,97	81,85	81,85	62,97
221 SUMINISTROS	937.450,00	945.202,72	1.129.551,09	1.129.551,09	885.753,10	119,5	119,5	93,71
222 COMUNICACIONES	479.531,83	480.824,79	422.592,65	422.592,65	380.732,96	87,89	87,89	79,18
223 TRANSPORTES	220.000,00	220.000,00	284.276,30	256.104,82	225.012,10	129,22	116,41	102,28
224 PRIMAS DE SEGUROS	65.000,00	65.000,00	138.275,41	138.000,28	81.070,70	212,73	212,31	124,72
225 TRIBUTOS	180.000,00	180.000,00	181.141,21	181.141,21	181.141,21	100,63	100,63	100,63
226 GASTOS DIVERSOS	592.260,48	991.771,43	765.058,00	765.040,33	649.121,55	77,14	77,14	65,45
227 TRABAJOS REALIZADOS POR OTRAS EMPRESAS Y PROFESIONALES	3.748.530,37	3.752.661,28	3.827.409,44	3.731.145,62	2.927.244,74	101,99	99,43	78
Subtotal (Euros) Artículo 22	7.860.280,03	8.443.727,40	8.228.329,85	8.103.601,75	6.468.688,33	97,45	95,97	76,61
230 DIETAS	101.345,01	37.698,32	80.099,48	80.099,48	74.077,02	212,47	212,47	196,5
231 LOCOMOCION	132.544,82	136.703,99	83.151,71	83.151,71	67.089,57	60,83	60,83	49,08
233 OTRAS INDEMNIZACIONES	40.000,00	40.000,00	15.763,08	15.763,08	15.450,60	39,41	39,41	38,63
Subtotal (Euros) Artículo 23	273.889,83	214.402,31	179.014,27	179.014,27	156.617,19	83,49	83,49	73,05
Subtotal (Euros) Capítulo 2	9.035.169,86	9.647.771,11	9.315.678,00	9.029.108,66	7.200.152,30	96,56	93,59	74,63

CONCEPTO	Crédito Inicial	Crédito Total	Compromisos de Gastos	Obligaciones Reconocidas	Pagos Netos	Realización %		
	-1	-2	-3	-4	-5	(3/2)	(4/2)	(5/2)
310 INTERESES	917.589,60	817.589,60	742.607,35	742.607,35	742.607,35	90,83	90,83	90,83
311 GASTOS DE EMISIÓN, MODIFICACIÓN Y CANCELACIÓN	16.000,00	16.000,00	0	0	0	0	0	0
319 OTROS GASTOS FINANCIEROS	600	600	1,12	1,12	1,12	0,19	0,19	0,19
Subtotal (Euros) Artículo 31	934.189,60	834.189,60	742.608,47	742.608,47	742.608,47	89,02	89,02	89,02
342 INTERESES DE DEMORA	20.000,00	120.000,00	64.306,65	64.306,65	43.798,25	53,59	53,59	36,5
349 OTROS GASTOS FINANCIEROS	2.400,00	2.400,00	15,01	15,01	15,01	0,63	0,63	0,63
Subtotal (Euros) Artículo 34	22.400,00	122.400,00	64.321,66	64.321,66	43.813,26	52,55	52,55	35,8
Subtotal (Euros) Capítulo 3	956.589,60	956.589,60	806.930,13	806.930,13	786.421,73	84,35	84,35	82,21
480 BECAS Y AYUDAS A ESTUDIANTES	404.035,35	497.585,21	455.981,86	455.981,86	376.006,53	91,64	91,64	75,57
481 BECAS Y AYUDAS A ESTUDIANTES CON FINANCIACIÓN EXTERNA	211.661,67	292.958,96	222.334,87	222.334,87	187.407,33	75,89	75,89	63,97
482 BECAS Y AYUDAS PROPIAS DE LA UNIVERSIDAD.	124.207,00	151.876,45	116.800,04	113.134,60	109.613,91	76,9	74,49	72,17
483 BECAS Y AYUDAS PROPIAS DE LA UNIVERSIDAD CON FINANCIACIÓN EXTERNA	308.402,75	308.402,75	223.536,30	223.419,20	213.144,87	72,48	72,44	69,11
485 A OTRAS INSTITUCIONES SIN FINES DE LUCRO.	600.000,00	600.809,68	600.809,68	600.809,68	600.809,68	100	100	100
Subtotal (Euros) Artículo 48	1.648.306,77	1.851.633,05	1.619.462,75	1.615.680,21	1.486.982,32	87,46	87,26	80,31
490 AL EXTERIOR	6.010,12	6.010,12	0	0	0	0	0	0
Subtotal (Euros) Artículo 49	6.010,12	6.010,12	0	0	0	0	0	0
Subtotal (Euros) Capítulo 4	1.654.316,89	1.857.643,17	1.619.462,75	1.615.680,21	1.486.982,32	87,18	86,97	80,05
600 TERRENOS Y BIENES NATURALES	130.932,06	130.932,06	0	0	0	0	0	0
602 EDIFICIOS Y OTRAS CONSTRUCCIONES	103.000,00	3.413.046,40	2.877.028,13	1.657.953,32	1.591.023,74	84,3	48,58	46,62
603 MAQUINARIA INSTALACIONES Y UTILLAJE	0	2.131.786,19	796.710,57	525.724,96	409.735,22	37,37	24,66	19,22
605 MOBILIARIO Y ENSERES	0	105.136,43	80.646,88	80.565,87	73.730,99	76,71	76,63	70,13
606 SISTEMAS PARA PROCESO DE INFORMACION	115.496,20	400.008,20	263.134,30	262.920,98	261.637,40	65,78	65,73	65,41
609 GASTOS EN INVERSIONES DE CARACTER INMATERIAL	16.000,00	16.000,00	14.888,96	14.888,96	14.888,96	93,06	93,06	93,06
Subtotal (Euros) Artículo 60	365.428,26	6.196.909,28	4.032.408,84	2.542.054,09	2.351.016,31	65,07	41,02	37,94
620 EDIFICIOS	0	4.241.554,80	3.609.185,14	2.113.610,49	2.048.588,82	85,09	49,83	48,3
622 EDIFICIOS Y OTRAS CONSTRUCCIONES	1.042.000,00	1.042.000,00	1.041.542,39	203.259,12	25.090,23	99,96	19,51	2,41
623 MAQUINARIA INSTALACIONES Y UTILLAJE	200.000,00	1.208.629,45	1.129.671,00	1.062.636,55	637.171,29	93,47	87,92	52,72
625 MOBILIARIO Y ENSERES	794.000,00	974.000,00	817.953,34	499.772,90	395.359,03	83,98	51,31	40,59
626 SISTEMAS PARA PROCESO DE INFORMACION	220.000,00	220.000,00	61.519,20	61.519,20	28.397,60	27,96	27,96	12,91
Subtotal (Euros) Artículo 62	2.256.000,00	7.686.184,25	6.659.871,07	3.940.798,26	3.134.606,97	86,65	51,27	40,78
641 AYUDA A LA INVESTIGACION	0	157.388,82	124.244,69	123.613,24	120.386,14	78,94	78,54	76,49
642 PROYECTO DE INVESTIGACION	23.871,22	1.750.243,09	1.174.930,45	1.119.140,36	1.056.428,86	67,13	63,94	60,36
643 CONTRATOS, CURSOS Y CONVENIOS ART. 83 LOU	0	802.575,96	568.088,92	555.103,92	524.195,78	70,78	69,17	65,31
644 ESTUDIOS Y TRABAJOS TÉCNICOS	0	213.088,68	213.088,68	209.309,43	0	100	98,23	0
649 GASTOS EN INVESTIGACIÓN Y DESARROLLO	835.578,03	5.602.564,75	3.230.672,71	3.120.866,31	2.924.787,62	57,66	55,7	52,2
Subtotal (Euros) Artículo 64	859.449,25	8.525.861,30	5.311.025,45	5.128.033,26	4.625.798,40	62,29	60,15	54,26
662 EDIFICIOS Y OTRAS CONSTRUCCIONES	150.000,00	150.000,00	116.874,09	112.657,87	94.490,34	77,92	75,11	62,99
666 SISTEMAS PARA PROCESO DE INFORMACION	0	634.503,80	603.425,93	601.877,12	518.961,61	95,1	94,86	81,79
Subtotal (Euros) Artículo 66	150.000,00	784.503,80	720.300,02	714.534,99	613.451,95	91,82	91,08	78,2
Subtotal (Euros) Capítulo 6	3.630.877,51	23.193.458,63	16.723.605,38	12.325.420,60	10.724.873,63	72,1	53,14	46,24
830 PRESTAMOS A CORTO PLAZO.	30.000,00	30.000,00	29.028,29	29.028,29	29.028,29	96,76	96,76	96,76
831 PRESTAMOS A LARGO PLAZO	30.000,00	30.000,00	4.000,00	4.000,00	4.000,00	13,33	13,33	13,33
Subtotal (Euros) Artículo 83	60.000,00	60.000,00	33.028,29	33.028,29	33.028,29	55,05	55,05	55,05
840 CONSTITUCIÓN DE DEPOSITOS	0	4.392,75	4.392,75	4.392,75	4.392,75	100	100	100
Subtotal (Euros) Artículo 84	0	4.392,75	4.392,75	4.392,75	4.392,75	100	100	100
Subtotal (Euros) Capítulo 8	60.000,00	64.392,75	37.421,04	37.421,04	37.421,04	58,11	58,11	58,11
911 AMORTIZACIÓN DE PRESTAMOS A LARGO PLAZO DE ENTES DEL SECTOR PÚBLICO.	0	180.000,00	177.253,50	177.253,50	177.253,50	98,47	98,47	98,47
913 AMORTIZACIÓN DE PRESTAMOS A LARGO PLAZO DE ENTES DE FUERA DEL SECTOR PÚBLICO	1.581.230,00	2.132.266,00	2.132.266,00	2.132.266,00	2.132.266,00	100	100	100
Subtotal (Euros) Artículo 91	1.581.230,00	2.312.266,00	2.309.519,50	2.309.519,50	2.309.519,50	99,88	99,88	99,88
Subtotal (Euros) Capítulo 9	1.581.230,00	2.312.266,00	2.309.519,50	2.309.519,50	2.309.519,50	99,88	99,88	99,88
TOTAL (Euros)	41.678.530,76	62.858.318,49	53.149.327,84	48.460.791,18	44.568.936,84	84,55	77,1	70,9

Estado de Ejecución del Presupuesto de Ingresos a 31/12/2005

CONCEPTO	PREVISIONES INICIALES	PREVISIONES DEFINITIVAS	DERECHOS RECONOCIDOS	COBROS REALIZADOS	REALIZACIÓN	
	-1	-2	-3	-4	(3/2)	(4/2)
303 TASAS ACADÉMICAS	130.150,04	142.232,30	163.170,91	163.170,91	114,72%	114,72%
Subtotal (Euros) Artículo 30	130.150,04	142.232,30	163.170,91	163.170,91	114,72%	114,72%
312 SERVICIOS ACADÉMICOS POR ENSEÑANZAS REGLADAS	5.435.033,74	5.605.133,13	5.616.780,87	4.647.863,19	100,21%	82,92%
Subtotal (Euros) Artículo 31	5.435.033,74	5.605.133,13	5.616.780,87	4.647.863,19	100,21%	82,92%
320 DERECHOS MATRICULAS CURSOS Y SEMINARIOS ENSEÑ. PROPIAS	12.280,00	129.920,47	122.930,47	122.930,47	94,62%	94,62%
322 DERECHOS DE EXAMEN Y SELECCIÓN DE PERSONAL	57.543,67	57.543,67	41.416,00	41.416,00	71,97%	71,97%
323 CONTRATOS ART. 83. LOU	0	760.598,79	1.151.727,70	780.930,22	151,42%	102,67%
326 SERVICIOS DEPORTIVOS UNIVERSITARIOS	0	0	42.761,00	42.761,00	0,00%	0,00%
329 OTROS INGRESOS PROCEDENTES DE PRESTACIONES DE SERVICIOS	100	29.451,72	30.518,12	12.718,12	103,62%	43,18%
Subtotal (Euros) Artículo 32	69.923,67	977.514,65	1.389.353,29	1.000.755,81	142,13%	102,38%
331 VENTA EN COMISIÓN DE PUBLICACIONES	0	0	85,02	85,02	0,00%	0,00%
332 VENTA DE FOTOCOPIAS Y OTROS PRODUCTOS DE REPROGRAFIA	30.285,71	30.285,71	30.098,65	30.017,53	99,38%	99,11%
336 VENTA DE PRODUCTOS PERSONALIZADOS DE LA UNIVERSIDAD	1.908,00	1.908,00	1.118,00	528	58,60%	27,67%
Subtotal (Euros) Artículo 33	32.193,71	32.193,71	31.301,67	30.630,55	97,23%	95,14%
380 REINTEGROS DE OPERACIONES CORRIENTES	3.000,00	12.344,30	12.344,28	12.344,28	100,00%	100,00%
Subtotal (Euros) Artículo 38	3.000,00	12.344,30	12.344,28	12.344,28	100,00%	100,00%
399 INGRESOS DIVERSOS	20.683,70	39.379,26	643.402,28	606.653,92	1633,86%	1540,54%
Subtotal (Euros) Artículo 39	20.683,70	39.379,26	643.402,28	606.653,92	1633,86%	1540,54%
Subtotal (Euros) Capítulo 3	5.690.984,86	6.808.797,35	7.856.353,30	6.461.418,66	115,39%	94,90%
400 DEL MINISTERIO DEL ESTADO	210.191,40	289.795,48	310.356,48	288.785,28	107,10%	99,65%
401 DE OTROS DEPARTAMENTOS MINISTERIALES	0	11.410,00	12.832,60	12.230,60	112,47%	107,19%
Subtotal (Euros) Artículo 40	210.191,40	301.205,48	323.189,08	301.015,88	107,30%	99,94%
410 DE ORGANISMOS AUTÓNOMOS ESTATALES	0	5.000,00	5.000,00	5.000,00	100,00%	100,00%
411 DE ORGANISMOS AUTONOMOS DE LA JUNTA DE ANDALUCIA	0	0	15.900,00	0	0,00%	0,00%
Subtotal (Euros) Artículo 41	0	5.000,00	20.900,00	5.000,00	418,00%	100,00%
440 DE SOCIEDADES MERCANTILES	0	43.311,07	46.311,07	43.311,07	106,93%	100,00%
441 DE OTROS ORGANISMOS PUBLICOS	0	326.572,16	462.068,21	54.568,21	141,49%	16,71%
Subtotal (Euros) Artículo 44	0	369.883,23	508.379,28	97.879,28	137,44%	26,46%
450 DE LA CONSEJERIA DE INNOVACIÓN, CIENCIA Y EMPRESA DE LA JUNTA DE ANDALUCIA	23.734.094,54	24.619.210,54	27.117.317,18	26.332.435,27	110,15%	106,96%
451 DE OTRAS CONSEJERIAS	1.800,00	52.086,74	295.040,81	42.876,37	566,44%	82,32%
Subtotal (Euros) Artículo 45	23.735.894,54	24.671.297,28	27.412.357,99	26.375.311,64	111,11%	106,91%
460 DE DIPUTACIONES Y CABILDOS	0	25.500,00	55.500,00	22.500,00	217,65%	88,24%
461 DE AYUNTAMIENTOS	0	34.682,00	34.682,00	28.032,00	100,00%	80,83%
Subtotal (Euros) Artículo 46	0	60.182,00	90.182,00	50.532,00	149,85%	83,97%
470 DE ENTIDADES FINANCIERAS	180.000,00	198.000,00	198.000,00	198.000,00	100,00%	100,00%
473 DE EMPRESAS PRIVADAS	0	23.336,36	32.957,05	24.336,36	141,23%	104,29%
Subtotal (Euros) Artículo 47	180.000,00	221.336,36	230.957,05	222.336,36	104,35%	100,45%
480 DE FAMILIAS	0	15.100,00	15.100,00	15.100,00	100,00%	100,00%
481 DE INSTITUCIONES SIN FINES DE LUCRO	0	104.700,00	104.700,00	55.700,00	100,00%	53,20%
Subtotal (Euros) Artículo 48	0	119.800,00	119.800,00	70.800,00	100,00%	59,10%
495 OTRAS TRANSFERENCIAS DE LA UNION EUROPEA	0	72.425,02	72.425,02	72.425,02	100,00%	100,00%
496 TRANSFERENCIAS DE FUEA DE LA UNION EUROPEA	0	1.000,00	1.000,00	1.000,00	100,00%	100,00%
Subtotal (Euros) Artículo 49	0	73.425,02	73.425,02	73.425,02	100,00%	100,00%
Subtotal (Euros) Capítulo 4	24.126.085,94	25.822.129,37	28.779.190,42	27.196.300,18	111,45%	105,32%
520 INTERESES DE CUENTAS BANCARIAS	9.000,00	9.000,00	164.383,35	146.683,45	1826,48%	1629,82%
Subtotal (Euros) Artículo 52	9.000,00	9.000,00	164.383,35	146.683,45	1826,48%	1629,82%
542 ALQUILER Y PRODUCTOS DE INMUEBLES	32.026,81	32.026,81	36.136,25	33.321,66	112,83%	104,04%
Subtotal (Euros) Artículo 54	32.026,81	32.026,81	36.136,25	33.321,66	112,83%	104,04%
555 DE CONCESIONES ADMINISTRATIVAS	98.946,01	98.946,01	162.852,34	155.210,01	164,59%	156,86%
Subtotal (Euros) Artículo 55	98.946,01	98.946,01	162.852,34	155.210,01	164,59%	156,86%
Subtotal (Euros) Capítulo 5	139.972,82	139.972,82	363.371,94	335.215,12	259,60%	239,49%

CONCEPTO	PREVISIONES INICIALES	PREVISIONES DEFINITIVAS	DERECHOS RECONOCIDOS	COBROS REALIZADOS	REALIZACIÓN	
	-1	-2	-3	-4	(3/2)	(4/2)
614 ENAJENACIÓN DE ELEMENTOS DE TRANSPORTE	0	0	5.400,00	5.400,00	0,00%	0,00%
Subtotal (Euros) Artículo 61	0	0	5.400,00	5.400,00	0,00%	0,00%
Subtotal (Euros) Capítulo 6	0	0	5.400,00	5.400,00	0,00%	0,00%
700 DEL MINISTERIO DE EDUCACION Y CIENCIA	248.886,52	667.295,50	584.667,83	535.951,17	87,62%	80,32%
701 DE OTROS MINISTERIOS	220.090,20	405.254,20	536.030,96	518.030,96	132,27%	127,83%
Subtotal (Euros) Artículo 70	468.976,72	1.072.549,70	1.120.698,79	1.053.982,13	104,49%	98,27%
711 DE OO. DE LA JUNTA DE ANDALUCIA	0	0	136.960,50	0	0,00%	0,00%
Subtotal (Euros) Artículo 71	0	0	136.960,50	0	0,00%	0,00%
750 DE LA CONSEJERIA DE INNOVACIÓN, CIENCIA Y EMPRESA DE LA JUNTA DE ANDALUCIA	8.872.580,53	13.718.511,06	16.554.095,09	5.764.596,09	120,67%	42,02%
751 DE OTRAS CONSEJERIAS DE LA JUNTA DE ANDALUCIA	235.054,12	505.160,12	475.856,95	15.000,00	94,20%	2,97%
Subtotal (Euros) Artículo 75	9.107.634,65	14.223.671,18	17.029.952,04	5.779.596,09	119,73%	40,63%
760 DE AYUNTAMIENTOS	234.394,72	234.394,72	234.000,00	0	99,83%	0,00%
Subtotal (Euros) Artículo 76	234.394,72	234.394,72	234.000,00	0	99,83%	0,00%
771 DE OTRAS EMPRESAS PRIVADAS	0	42.820,00	42.820,00	42.820,00	100,00%	100,00%
Subtotal (Euros) Artículo 77	0	42.820,00	42.820,00	42.820,00	100,00%	100,00%
781 INSTITUCIONES SIN FIRNES DE LUCRO	0	7.200,00	7.200,00	7.200,00	100,00%	100,00%
Subtotal (Euros) Artículo 78	0	7.200,00	7.200,00	7.200,00	100,00%	100,00%
790 FONDO EUROPEO DE DESARROLLO REGIONAL	0	4.267.697,64	4.554.372,67	1.104.700,24	106,72%	25,89%
Subtotal (Euros) Artículo 79	0	4.267.697,64	4.554.372,67	1.104.700,24	106,72%	25,89%
Subtotal (Euros) Capítulo 7	9.811.006,09	19.848.333,24	23.126.004,00	7.988.298,46	116,51%	40,25%
820 REINTEGROS PRESTAMOS CONCEDIDOS A CORTO PLAZO AL PERSONAL DE LA UNIVERSIDAD	30.000,00	30.000,00	30.750,85	30.750,85	102,50%	102,50%
821 REINTEGROS DE PRESTAMOS CONCEDIDOS AL PERSONAL A LARGO PLAZO	30.000,00	30.000,00	7.220,01	7.220,01	24,07%	24,07%
Subtotal (Euros) Artículo 82	60.000,00	60.000,00	37.970,86	37.970,86	63,28%	63,28%
870 REMANENTE DE TESORERIA	1.850.481,05	10.179.085,71	0	0	0,00%	0,00%
Subtotal (Euros) Artículo 87	1.850.481,05	10.179.085,71	0	0	0,00%	0,00%
Subtotal (Euros) Capítulo 8	1.910.481,05	10.239.085,71	37.970,86	37.970,86	0,37%	0,37%
TOTAL (Euros)	41.678.530,76	62.858.318,49	60.168.290,52	42.024.603,28	95,72%	66,86%

Estado de Ejecución del Presupuesto de Gastos a 30/09/2006

CONCEPTO	Crédito Inicial	Crédito Total	Compromisos de Gastos	Obligaciones Reconocidas	Pagos Netos	Realización %		
	-1	-2	-3	-4	-5	(3/2)	(4/2)	(5/2)
110 RETRIBUCIONES BÁSICAS Y OTRAS REMUNERACIONES	42.616,28	42.616,28	3.776,75	3.776,75	3.776,75	8,86	8,86	8,86
Subtotal (Euros) Artículo 11	42.616,28	42.616,28	3.776,75	3.776,75	3.776,75	8,86	8,86	8,86
120 RETRIBUCIONES BÁSICAS	5.944.359,23	5.944.359,23	3.806.641,42	3.806.641,42	3.806.641,42	64,04	64,04	64,04
121 RETRIBUCIONES, COMPLEMENTARIAS	6.419.091,29	6.419.091,29	4.654.003,61	4.654.003,61	4.654.003,61	72,5	72,5	72,5
Subtotal (Euros) Artículo 12	12.363.450,52	12.363.450,52	8.460.645,03	8.460.645,03	8.460.645,03	68,43	68,43	68,43
130 RETRIBUCIONES BÁSICAS LABORAL FIJO	7.446.241,29	7.446.241,29	4.708.343,55	4.708.343,55	4.708.343,55	63,23	63,23	63,23
131 OTRAS RETRIBUCIONES DE LABORAL FIJO	240.020,72	240.020,72	622.551,92	622.551,92	622.551,92	259,37	259,37	259,37
134 LABORAL EVENTUAL	227.135,00	227.135,00	308.463,94	308.463,94	308.463,94	135,81	135,81	135,81
Subtotal (Euros) Artículo 13	7.913.397,01	7.913.397,01	5.639.359,41	5.639.359,41	5.639.359,41	71,26	71,26	71,26
144 RETRIBUCIONES DE AYUDANTES DE UNIVERSIDAD, LRU	43.284,60	43.284,60	45.107,82	45.107,82	45.107,82	104,21	104,21	104,21
145 RETRIBUCIONES DE ASOCIADOS, LRU	2.482.710,88	2.482.710,88	1.286.854,31	1.286.854,31	1.286.854,31	51,82	51,82	51,82
147 RETRIBUCIONES DE PROFESORES VISITANTES	205.090,77	205.090,77	128.737,54	128.737,54	128.737,54	62,77	62,77	62,77
148 RETRIBUCIONES DE PROFESORES EMERITOS	31.558,88	31.558,88	9.376,05	9.376,05	9.376,05	29,71	29,71	29,71
Subtotal (Euros) Artículo 14	2.762.645,11	2.762.645,11	1.469.875,72	1.469.875,72	1.469.875,72	53,21	53,21	53,21
150 PRODUCTIVIDAD	1.108.331,50	1.264.616,86	1.125.789,95	1.125.789,95	1.125.789,95	89,02	89,02	89,02
151 GRATIFICACIONES	31.620,55	35.220,55	23.519,39	23.519,39	23.519,39	66,78	66,78	66,78
Subtotal (Euros) Artículo 15	1.139.952,05	1.299.837,41	1.149.309,34	1.149.309,34	1.149.309,34	88,42	88,42	88,42
160 CUOTAS SOCIALES	5.130.987,68	4.974.702,32	2.800.513,46	2.800.513,46	2.800.513,46	56,3	56,3	56,3
162 NO LABORAL	220.400,00	254.328,75	69.194,05	69.194,05	69.194,05	27,21	27,21	27,21
Subtotal (Euros) Artículo 16	5.351.387,68	5.229.031,07	2.869.707,51	2.869.707,51	2.869.208,01	54,88	54,88	54,87
Subtotal (Euros) Capítulo 1	29.573.448,69	29.610.977,40	19.592.673,76	19.592.673,76	19.592.174,26	66,17	66,17	66,17
203 ARRENDAMIENTO DE MAQUINARIA INSTALAC. Y UTILLAJE	6.000,00	6.000,00	0	0	0	0	0	0
204 ARRENDAMIENTO DE MATERIAL DE TRANSPORTE	1.000,00	1.000,00	0	0	0	0	0	0
205 ARRENDAMIENTO DE MOBILIARIO Y ENSERES	1.000,00	1.000,00	0	0	0	0	0	0
206 ARRENDAMIENTO DE EQUIPOS PARA PROCESO. DE INFORMACION	5.000,00	5.000,00	3.686,24	925,44	925,44	73,72	18,51	18,51
Subtotal (Euros) Artículo 20	13.000,00	13.000,00	3.686,24	925,44	925,44	28,36	7,12	7,12
212 EDIFICIOS Y OTRAS CONSTRUCCIONES	76.385,00	76.385,00	14.033,09	11.574,86	11.574,86	18,37	15,15	15,15
213 MAQUINARIA, INSTALACION Y UTILLAJE	88.500,00	90.535,15	24.489,07	22.713,71	22.288,36	27,05	25,09	24,62
214 ELEMENTOS DE TRANSPORTE	1.000,00	1.000,00	0	0	0	0	0	0
215 MOBILIARIO Y ENSERES	5.000,00	5.000,00	3.385,50	3.385,50	3.385,50	67,71	67,71	67,71
216 EQUIPOS PARA PROCESOS DE INFORMACION	980.000,00	1.078.796,38	821.772,60	528.482,38	501.312,68	76,17	48,99	46,47
Subtotal (Euros) Artículo 21	1.150.885,00	1.251.716,53	863.680,26	566.156,48	538.561,40	69	45,23	43,03
220 MATERIAL DE OFICINA	1.659.400,00	1.756.170,72	752.649,17	687.918,74	582.233,50	42,86	39,17	33,15
221 SUMINISTROS	1.286.750,00	1.317.042,91	689.966,34	689.966,34	564.052,64	52,39	52,39	42,83
222 COMUNICACIONES	561.000,00	561.000,00	271.154,78	271.154,78	250.071,19	48,33	48,33	44,58
223 TRANSPORTES	196.500,00	196.500,00	179.190,75	110.419,18	107.060,13	91,19	56,19	54,48
224 PRIMAS DE SEGUROS	80.700,00	80.700,00	14.816,22	6.066,22	6.066,22	18,36	7,52	7,52
225 TRIBUTOS	205.500,00	205.500,00	21.220,05	21.220,05	21.220,05	10,33	10,33	10,33
226 GASTOS DIVERSOS	496.320,00	790.214,46	250.753,85	244.673,91	244.673,91	31,73	30,96	30,96
227 TRABAJOS REALIZADOS POR OTRAS EMPRESAS Y PROFESIONALES	4.119.345,00	4.128.982,30	3.041.560,36	1.645.522,25	1.638.653,73	73,66	39,85	39,69
Subtotal (Euros) Artículo 22	8.605.515,00	9.036.110,39	5.221.311,52	3.676.941,47	3.414.031,37	57,78	40,69	37,78
230 DIETAS	97.150,00	115.750,28	32.966,21	32.966,21	32.966,21	28,48	28,48	28,48
231 LOCOMOCION	105.450,00	108.178,91	45.414,55	45.414,55	45.414,55	41,98	41,98	41,98
232 TRASLADO	3.000,00	3.000,00	0	0	0	0	0	0
233 OTRAS INDEMNIZACIONES	32.000,00	32.000,00	1.773,02	1.773,02	1.773,02	5,54	5,54	5,54
234 ASISTENCIA A ORGANOS COLEGIADOS	3.000,00	3.000,00	0	0	0	0	0	0
Subtotal (Euros) Artículo 23	240.600,00	261.929,19	80.153,78	80.153,78	80.153,78	30,6	30,6	30,6
Subtotal (Euros) Capítulo 2	10.010.000,00	10.562.756,11	6.168.831,80	4.324.177,15	4.033.671,99	58,4	40,94	38,19
CONCEPTO	Crédito Inicial	Crédito Total	Compromisos de Gastos	Obligaciones Reconocidas	Pagos Netos	Realización %		
	-1	-2	-3	-4	-5	(3/2)	(4/2)	(5/2)

310 INTERESES	775.000,00	775.000,00	525.611,20	525.611,20	525.611,20	67,82	67,82	67,82
311 GASTOS DE EMISIÓN, MODIFICACIÓN Y CANCELACIÓN	6.000,00	6.000,00	0	0	0	0	0	0
319 OTROS GASTOS FINANCIEROS	600	600	0,87	0,87	0,87	0,15	0,15	0,15
Subtotal (Euros) Artículo 31	781.600,00	781.600,00	525.612,07	525.612,07	525.612,07	67,25	67,25	67,25
342 INTERESES DE DEMORA	24.000,00	24.000,00	6.663,10	6.663,10	6.663,10	27,76	27,76	27,76
349 OTROS GASTOS FINANCIEROS	2.400,00	2.400,00	352,04	352,04	352,04	14,67	14,67	14,67
Subtotal (Euros) Artículo 34	26.400,00	26.400,00	7.015,14	7.015,14	7.015,14	26,57	26,57	26,57
Subtotal (Euros) Capítulo 3	808.000,00	808.000,00	532.627,21	532.627,21	527.333,55	65,92	65,92	65,26
440 SOC. MERC. ENT. PUB.	0	12.188,42	12.188,42	12.188,42	12.188,42	100	100	100
Subtotal (Euros) Artículo 44	0	12.188,42	12.188,42	12.188,42	12.188,42	100	100	100
480 BECAS Y AYUDAS A ESTUDIANTES	467.605,00	480.205,00	177.870,52	177.590,52	172.028,31	37,04	36,98	35,82
481 BECAS Y AYUDAS A ESTUDIANTES CON FINANCIACIÓN EXTERNA	244.713,37	507.852,69	211.620,38	211.620,38	210.870,38	41,67	41,67	41,52
482 BECAS Y AYUDAS PROPIAS DE LA UNIVERSIDAD.	143.407,00	143.407,00	90.054,09	66.927,32	66.927,32	62,8	46,67	46,67
485 A OTRAS INSTITUCIONES SIN FINES DE LUCRO.	700.000,00	700.000,00	700.000,00	526.497,00	526.497,00	100	75,21	75,21
Subtotal (Euros) Artículo 48	1.555.725,37	1.831.464,69	1.179.544,99	982.635,22	976.323,01	64,4	53,85	53,31
490 AL EXTERIOR	6.010,00	6.010,00	1.237,82	1.237,82	1.237,82	20,6	20,6	20,6
Subtotal (Euros) Artículo 49	6.010,00	6.010,00	1.237,82	1.237,82	1.237,82	20,6	20,6	20,6
Subtotal (Euros) Capítulo 4	1.561.735,37	1.849.663,11	1.192.971,23	996.061,46	989.749,25	64,5	53,85	53,51
600 TERRENOS Y BIENES NATURALES	130.932,00	130.932,00	4.038,94	4.038,94	4.038,94	3,08	3,08	3,08
602 EDIFICIOS Y OTRAS CONSTRUCCIONES	87.068,00	667.068,00	18.242,18	17.674,79	13.120,27	2,73	2,65	1,97
604 ELEMENTOS DE TRANSPORTES	16.000,00	16.000,00	9.742,56	9.742,56	9.742,56	60,88	60,88	60,88
606 SISTEMAS PARA PROCESO DE INFORMACION	0	0	0	0	0	0	0	0
607 BIENES DESTINADOS AL USO GENERAL	0	130.932,00	0	0	0	0	0	0
Subtotal (Euros) Artículo 60	234.000,00	944.932,00	32.023,68	31.456,29	26.901,77	3,38	3,33	2,85
612 EDIFICIOS Y OTRAS CONSTRUCCIONES	0	2.813.779,31	2.307.120,05	502.276,12	500.152,25	81,95	17,85	17,78
613 MAQUINARIA INSTALACIONES Y UTILLAJE	0	200.000,00	167.225,00	0	0	83,61	0	0
Subtotal (Euros) Artículo 61	0	3.013.779,31	2.474.345,05	502.276,12	500.152,25	82,1	16,67	16,6
620 EDIFICIOS	0	392,72	0	0	0	0	0	0
622 EDIFICIOS Y OTRAS CONSTRUCCIONES	2.631.000,00	5.216.826,50	4.669.540,61	1.306.579,13	1.056.745,43	89,51	25,05	20,26
623 MAQUINARIA INSTALACIONES Y UTILLAJE	0	850.000,00	449.256,62	195.405,53	164.220,09	52,85	22,99	19,32
625 MOBILIARIO Y ENSERES	60.000,00	930.000,00	513.670,77	33.915,18	0	55,23	3,65	0
626 SISTEMAS PARA PROCESO DE INFORMACION	165.000,00	438.325,36	426.882,60	47.409,64	47.409,64	97,39	10,82	10,82
Subtotal (Euros) Artículo 62	2.856.000,00	7.435.344,58	6.059.350,60	1.583.309,48	1.268.375,16	81,49	21,29	17,06
632 EDIFICIOS Y OTRAS CONSTRUCCIONES	0	1.430.915,08	1.427.474,96	759.136,10	746.758,20	99,76	53,05	52,19
633 MAQUINARIA, INSTALACIONES Y UTILLAJE	0	366.368,73	311.272,13	308.477,25	308.477,25	87,35	86,56	86,56
636 SISTEMA PARA PROCESO DE INFORMACION	0	987.113,45	375.484,94	254.760,23	254.760,23	38,04	25,81	25,81
637 BIENES DESTINADOS AL USO GENERAL	0	459.457,49	450.282,05	205.557,11	205.557,11	96	44,74	44,74
Subtotal (Euros) Artículo 63	0	3.233.854,75	2.564.514,08	1.527.930,69	1.515.552,79	79,3	47,25	46,87
641 AYUDA A LA INVESTIGACION	0	6.890,40	2.953,27	2.953,27	2.953,27	42,88	42,88	42,88
642 PROYECTO DE INVESTIGACION	0	670.079,31	304.452,33	277.514,07	277.514,07	45,44	41,42	41,42
643 CONTRATOS, CURSOS Y CONVENIOS ART. 83 LOU	0	228.319,98	249.784,27	223.725,50	223.725,50	109,4	97,99	97,99
649 GASTOS EN INVESTIGACION Y DESARROLLO	1.310.054,16	8.042.655,45	3.315.686,30	2.899.033,83	2.890.095,87	41,23	36,05	35,93
Subtotal (Euros) Artículo 64	1.310.054,16	8.947.945,14	3.872.876,17	3.403.226,67	3.394.288,71	43,28	38,03	37,93
662 EDIFICIOS Y OTRAS CONSTRUCCIONES	100.000,00	100.000,00	65.539,01	17.451,42	17.451,42	65,54	17,45	17,45
666 SISTEMAS PARA PROCESO DE INFORMACION	130.540,00	130.540,00	13.715,47	13.715,47	13.536,17	10,51	10,51	10,37
Subtotal (Euros) Artículo 66	230.540,00	230.540,00	79.254,48	31.166,89	30.987,59	34,38	13,52	13,44
672 EDIFICIOS Y OTRAS CONSTRUCCIONES	0	985.585,38	168.607,67	162.818,48	75.695,12	17,11	16,52	7,68
673 (sin descripción)	0	118.834,32	107.423,99	29.788,99	29.788,99	90,4	25,07	25,07
675 MOBILIARIO Y ENSERES	0	310.653,53	272.040,33	224.515,36	189.776,52	87,57	72,27	61,09
676 SISTEMAS PARA PROCESO DE INFORMACION	0	286.616,82	220.100,00	219.531,39	219.531,39	76,75	76,59	76,59
677 BIENES DESTINADOS AL USO GENERAL	0	458.637,63	54.724,03	16.052,46	16.052,46	11,93	3,5	3,5
Subtotal (Euros) Artículo 67	0	2.160.327,68	822.896,02	652.706,68	530.844,48	38,05	30,21	24,57
Subtotal (Euros) Capítulo 6	4.630.594,16	25.966.723,46	15.905.260,08	7.732.072,82	7.267.102,73	61,25	29,76	27,99
750 A LA COMUNIDAD AUTÓNOMA DE ANDALUCIA	0	216.520,51	0	0	0	0	0	0
Subtotal (Euros) Artículo 75	0	216.520,51	0	0	0	0	0	0
790 A LA UNIÓN EUROPEA, FEDER	0	10.876,37	10.876,37	10.876,37	10.876,37	100	100	100
Subtotal (Euros) Artículo 79	0	10.876,37	10.876,37	10.876,37	10.876,37	100	100	100
Subtotal (Euros) Capítulo 7	0	227.396,88	10.876,37	10.876,37	10.876,37	4,78	4,78	4,78
830 PRESTAMOS A CORTO PLAZO.	30.000,00	30.000,00	17.039,60	17.039,60	17.039,60	56,8	56,8	56,8
831 PRESTAMOS A LARGO PLAZO	30.000,00	30.000,00	0	0	0	0	0	0
Subtotal (Euros) Artículo 83	60.000,00	60.000,00	17.039,60	17.039,60	17.039,60	28,4	28,4	28,4
870 APORTACIONES PATRIMONIALES A FUNDACIONES	10.000,00	10.000,00	10.000,00	10.000,00	10.000,00	100	100	100
Subtotal (Euros) Artículo 87	10.000,00	10.000,00	10.000,00	10.000,00	10.000,00	100	100	100
Subtotal (Euros) Capítulo 8	70.000,00	70.000,00	27.039,60	27.039,60	27.039,60	38,63	38,63	38,63
911 AMORTIZACIÓN DE PRESTAMOS A LARGO PLAZO DE ENTES DEL SECTOR PÚBLICO.	185.000,00	185.000,00	184.933,37	184.933,37	184.933,37	99,96	99,96	99,96
913 AMORTIZACIÓN DE PRESTAMOS A LARGO PLAZO DE ENTES DE FUERA DEL SECTOR PÚBLICO	1.495.000,00	2.384.471,76	1.035.102,59	1.035.102,59	1.035.102,59	43,41	43,41	43,41
Subtotal (Euros) Artículo 91	1.680.000,00	2.569.471,76	1.220.035,96	1.220.035,96	1.220.035,96	47,48	47,48	47,48
Subtotal (Euros) Capítulo 9	1.680.000,00	2.569.471,76	1.220.035,96	1.220.035,96	1.220.035,96	47,48	47,48	47,48
TOTAL (Euros)	48.333.778,16	71.664.988,72	44.650.316,01	34.435.564,33	33.667.983,73	62,3	48,05	46,98

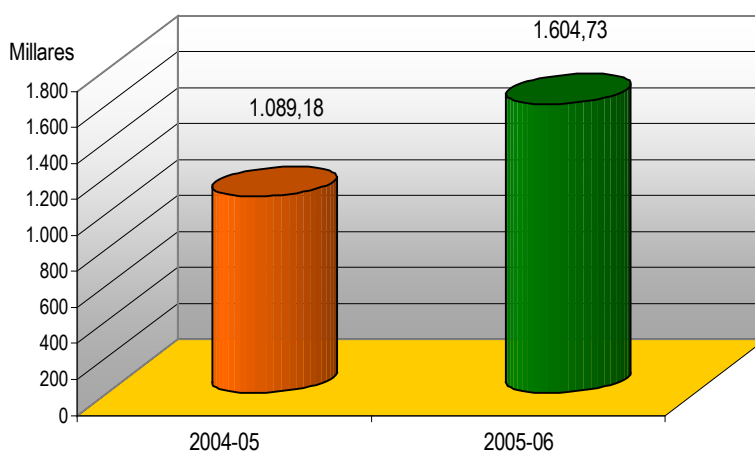
Estado de Ejecución del Presupuesto de Ingresos a 30/09/2006

CONCEPTO	PREVISIONES INICIALES	PREVISIONES DEFINITIVAS	DERECHOS RECONOCIDOS	COBROS REALIZADOS	REALIZACIÓN	
	-1	-2	-3	-4	(3/2)	(4/2)
303 TASAS ACADÉMICAS	147.459,95	147.459,95	111.590,31	111.590,31	75,67%	75,67%
Subtotal (Euros) Artículo 30	147.459,95	147.459,95	111.590,31	111.590,31	75,67%	75,67%
312 SERVICIOS ACADÉMICOS POR ENSEÑANZAS REGLADAS	7.073.145,43	7.101.158,30	344.796,76	344.796,76	4,86%	4,86%
Subtotal (Euros) Artículo 31	7.073.145,43	7.101.158,30	344.796,76	344.796,76	4,86%	4,86%
320 DERECHOS MATRICULAS CURSOS Y SEMINARIOS ENSEÑ. PROPIAS	1.300,00	47.497,79	46.277,79	46.277,79	97,43%	97,43%
322 DERECHOS DE EXAMEN Y SELECCIÓN DE PERSONAL	41.208,00	41.208,00	25.796,00	25.796,00	62,60%	62,60%
323 CONTRATOS ART. 83. LOU	0	627.906,16	897.764,64	622.556,44	142,98%	99,15%
329 OTROS INGRESOS PROCEDENTES DE PRESTACIONES DE SERVICIOS	138	138	17.000,00	12.000,00	12318,84%	8695,65%
Subtotal (Euros) Artículo 32	42.646,00	716.749,95	986.838,43	706.630,23	137,68%	98,59%
331 VENTA EN COMISIÓN DE PUBLICACIONES	0	0	1.087,15	1.087,15	0,00%	0,00%
332 VENTA DE FOTOCOPIAS Y OTROS PRODUCTOS DE REPROGRAFÍA	36.100,00	36.100,00	11.177,20	11.165,20	30,96%	30,93%
336 VENTA DE PRODUCTOS PERSONALIZADOS DE LA UNIVERSIDAD	2.000,00	2.000,00	0	0	0,00%	0,00%
Subtotal (Euros) Artículo 33	38.100,00	38.100,00	12.264,35	12.252,35	32,19%	32,16%
380 REINTEGROS DE OPERACIONES CORRIENTES	3.000,00	5.654,45	14.377,11	14.377,11	254,26%	254,26%
Subtotal (Euros) Artículo 38	3.000,00	5.654,45	14.377,11	14.377,11	254,26%	254,26%
399 INGRESOS DIVERSOS	48.500,00	48.637,60	390.044,56	359.552,02	801,94%	739,25%
Subtotal (Euros) Artículo 39	48.500,00	48.637,60	390.044,56	359.552,02	801,94%	739,25%
Subtotal (Euros) Capítulo 3	7.352.851,38	8.057.760,25	1.859.911,52	1.549.198,78	23,08%	19,23%
400 DEL MINISTERIO DEL ESTADO	224.112,53	252.180,57	167.259,14	167.259,14	66,33%	66,33%
401 DE OTROS DEPARTAMENTOS MINISTERIALES	0	0	2.640,30	2.640,30	0,00%	0,00%
Subtotal (Euros) Artículo 40	224.112,53	252.180,57	169.899,44	169.899,44	67,37%	67,37%
410 DE ORGANISMOS AUTONOMOS	0	4.400,00	4.400,00	4.400,00	100,00%	100,00%
Subtotal (Euros) Artículo 41	0	4.400,00	4.400,00	4.400,00	100,00%	100,00%
440 DE SOCIEDADES MERCANTILES	0	1.500,00	1.500,00	1.500,00	100,00%	100,00%
441 DE OTROS ORGANISMOS	0	38.864,36	57.690,03	57.690,03	148,44%	148,44%
Subtotal (Euros) Artículo 44	0	40.364,36	59.190,03	59.190,03	146,64%	146,64%
450 DE LA CONSEJERÍA DE INNOVACIÓN, CIENCIA Y EMPRESA DE LA JUNTA DE ANDALUCÍA	33.294.678,45	33.325.308,45	31.031.720,50	25.841.610,50	93,12%	77,54%
451 DE OTRAS CONSEJERÍAS	0	11.315,00	61.218,75	24.992,81	541,04%	220,88%
459 DE OTRAS COMUNIDADES	0	5.000,00	5.000,00	0	100,00%	0,00%
Subtotal (Euros) Artículo 45	33.294.678,45	33.341.623,45	31.097.939,25	25.866.603,31	93,27%	77,58%
460 DE DIPUTACIONES Y CABILDOS	0	28.926,00	28.926,00	28.926,00	100,00%	86,17%
461 DE AYUNTAMIENTOS	0	115.148,46	115.148,46	49.796,46	100,00%	43,25%
Subtotal (Euros) Artículo 46	0	144.074,46	144.074,46	74.722,46	100,00%	51,86%
470 DE ENTIDADES FINANCIERAS	180.000,00	186.000,00	186.000,00	96.000,00	100,00%	51,61%
473 DE EMPRESAS PRIVADAS	0	3.500,00	3.500,00	3.500,00	100,00%	100,00%
Subtotal (Euros) Artículo 47	180.000,00	189.500,00	189.500,00	99.500,00	100,00%	52,51%
480 DE FAMILIAS	0	4.000,00	4.000,00	4.000,00	100,00%	100,00%
481 DE INSTITUCIONES SIN FINES DE LUCRO	0	36.200,00	47.600,00	47.600,00	131,49%	131,49%
Subtotal (Euros) Artículo 48	0	40.200,00	51.600,00	51.600,00	128,36%	128,36%
495 OTRAS TRANSFERENCIAS DE LA UNIÓN EUROPEA	0	257,5	257,5	257,5	100,00%	100,00%
Subtotal (Euros) Artículo 49	0	257,5	257,5	257,5	100,00%	100,00%
Subtotal (Euros) Capítulo 4	33.698.790,98	34.012.600,34	31.716.860,68	26.326.172,74	93,25%	77,40%
520 INTERESES DE CUENTAS BANCARIAS	90.000,00	90.000,00	159.533,83	159.533,83	177,26%	177,26%
521 INTERESES DE IMPOSICIONES FINANCIERAS	0	0	63.440,00	63.440,00	0,00%	0,00%
Subtotal (Euros) Artículo 52	90.000,00	90.000,00	222.973,83	222.973,83	247,75%	247,75%
533 DE EMPRESAS PRIVADAS	0	0	5.119,22	5.119,22	0,00%	0,00%
Subtotal (Euros) Artículo 53	0	0	5.119,22	5.119,22	0,00%	0,00%
541 ALQUILER Y PRODUCTOS DE INMUEBLES	33.054,36	33.054,36	14.617,68	13.860,69	44,22%	41,93%
Subtotal (Euros) Artículo 54	33.054,36	33.054,36	14.617,68	13.860,69	44,22%	41,93%
551 DE CONCESIONES ADMINISTRATIVAS	115.950,88	115.950,88	106.315,75	95.564,58	91,69%	82,42%
Subtotal (Euros) Artículo 55	115.950,88	115.950,88	106.315,75	95.564,58	91,69%	82,42%
Subtotal (Euros) Capítulo 5	239.005,24	239.005,24	349.026,48	337.518,32	146,03%	141,22%

CONCEPTO	PREVISIONES INICIALES	PREVISIONES DEFINITIVAS	DERECHOS RECONOCIDOS	COBROS REALIZADOS	REALIZACIÓN	
	-1	-2	-3	-4	(3/2)	(4/2)
700 DEL MINISTERIO DE EDUCACION Y CIENCIA	18.165,00	697.333,19	850.497,89	689.999,05	121,96%	98,95%
701 DE OTROS MINISTERIOS	189.611,48	330.989,48	336.989,48	336.989,48	101,81%	101,81%
Subtotal (Euros) Artículo 70	207.776,48	1.028.322,67	1.187.487,37	1.026.988,53	115,48%	99,87%
750 DE LA CONSEJERIA DE INNOVACIÓN, CIENCIA Y EMPRESA DE LA JUNTA DE ANDALUCÍA	6.427.587,20	8.521.622,36	1.343.292,87	148.972,00	15,76%	1,75%
751 DE OTRAS CONSEJERIAS DE LA JUNTA DE ANDALUCÍA	113.766,90	113.766,90	67.526,50	67.526,50	59,36%	59,36%
Subtotal (Euros) Artículo 75	6.541.354,10	8.635.389,26	1.410.819,37	216.498,50	16,34%	2,51%
761 DE AYUNTAMIENTOS	234.000,00	814.000,00	580.000,00	0	71,25%	0,00%
Subtotal (Euros) Artículo 76	234.000,00	814.000,00	580.000,00	0	71,25%	0,00%
781 INSTITUCIONES SIN FINES DE LUCRO	0	95.202,90	95.202,90	0	100,00%	0,00%
Subtotal (Euros) Artículo 78	0	95.202,90	95.202,90	0	100,00%	0,00%
790 FONDO EUROPEO DE DESARROLLO REGIONAL	0	2.258.198,50	512.757,35	486.868,05	22,71%	21,56%
799 OTRAS TRANSFERENCIAS DE FUERA DE LA UNION EUROPEA	0	0	8.662,45	8.662,45	0,00%	0,00%
Subtotal (Euros) Artículo 79	0	2.258.198,50	521.419,80	495.530,50	23,09%	21,94%
Subtotal (Euros) Capítulo 7	6.983.130,58	12.831.113,33	3.794.929,44	1.739.017,53	29,58%	13,55%
820 REINTEGROS PRESTAMOS CONCEDIDOS A CORTO PLAZO AL PERSONAL DE LA UNIVERSIDAD	30.000,00	30.000,00	21.184,02	21.184,02	70,61%	70,61%
821 REINTEGROS DE PRESTAMOS CONCEDIDOS AL PERSONAL A LARGO PLAZO	30.000,00	30.000,00	1.560,03	1.560,03	5,20%	5,20%
Subtotal (Euros) Artículo 82	60.000,00	60.000,00	22.744,05	22.744,05	37,91%	37,91%
870 REMANENTE DE TESORERIA	0	16.464.509,56	0	0	0,00%	0,00%
Subtotal (Euros) Artículo 87	0	16.464.509,56	0	0	0,00%	0,00%
Subtotal (Euros) Capítulo 8	60.000,00	16.524.509,56	22.744,05	22.744,05	0,14%	0,14%
TOTAL (Euros)	48.333.778,18	71.664.988,72	37.743.472,17	29.974.651,42	52,67%	41,83%

En cuanto a la emisión de facturas por servicios prestados, en diversos conceptos, a distintas entidades públicas y privadas, se ha producido un incremento con respecto al curso anterior del 48%.

Ingresos por Facturas



INGRESOS FACTURAS EMITIDAS 2005/2006	IMPORTES
CONCEPTO	
Contratos celebrados al amparo del art. 83 LOU	1.396.259'72
Alquiler de aulas y otros recintos universitarios	334'08
Transferencias recibidas de organismos, empresas y fundaciones	51.700'23
Alquiler de locales, concesiones y aprovechamientos especiales	80.906'78
Reintegros de consumos periódicos	34.799'97
Préstamos interbibliotecarios	38,00
Gestión de Jornadas, seminarios y similares	37.800'00
Venta de productos personalizados de la Universidad	602'00
Venta en comisión de publicaciones	1.149'86
Otros ingresos	1.136'80
TOTAL INGRESOS POR FACTURACIÓN	1.604.727'44

Los preceptos legales vigentes hacen necesaria la adaptación de la Universidad a nuevos mecanismos financieros, como la figura de los gastos con financiación afectada. Ello obliga a establecer los procedimientos adecuados de control y seguimiento, para proporcionar los estados e informes necesarios.

Financiación Afectada Año 2005

Presupuesto de Ingresos	Afectado	No Afectado	Total
Capítulo III: Tasas y Otros Ingresos	1.600.171'85	6.182.036'12	7.782.207'97
Capítulo IV: Transferencias Corrientes	879.524'59	27.467.270'14	28.346.794'73
Capítulo V: Ingresos Patrimoniales	0'00	362.026'34	362.026'34
Capítulo VI: Enajenación de Inversiones Reales	0'00	5.400'00	5.400'00
Capítulo VII: Transferencias De Capital	18.559.238'46	191.405'64	18.750.644'10
Capítulo VIII: Activos Financieros	0'00	37.970'86	37.970'86
Capítulo IX: Pasivos Financieros	0'00	0'00	0'00
Total Presupuesto de Ingresos	21.038.934'90	34.246.109'10	55.285.044'00

Balance del Ejercicio a 31/12/05

Nº CUENTAS	ACTIVO	EJ 2005	EJ 2004	Nº CUENTAS	PASIVO	EJ 2005	EJ 2004
	A) INMOVILIZADO	188.329.650,79	183.899.082,19		A) FONDOS PROPIOS	187.640.697,04	174.317.773,75
	I. Inversiones destinadas al uso general				I. Patrimonio	141.679.584,34	141.679.584,34
200	1. Terrenos y bienes naturales	0,00	0,00	100	1. Patrimonio	8.422.489,39	8.422.489,39
201	2. Infraestructuras y bienes destinados al uso general	0,00	0,00	101	2. Patrimonio recibido en adscripción	133.257.094,95	133.257.094,95
202	3. Bienes comunales	0,00	0,00	103	3. Patrimonio recibido en cesión	0,00	0,00
208	4. Bienes del Patrimonio histórico, artístico y cultural	0,00	0,00	(107)	4. Patrimonio entregado en adscripción	0,00	0,00
	II. Inmovilizaciones inmateriales	826.763,90	602.565,51	(108)	5. Patrimonio entregado en cesión	0,00	0,00
210	1. Gastos de investigación y desarrollo	0,00	0,00	(109)	6. Patrimonio entregado al uso general	0,00	0,00
212	2. Propiedad industrial	0,00	0,00	11	II. Reservas	0,00	0,00
215	3. Aplicaciones informáticas	0,00	0,00		III. Resultados de ejercicios anteriores	11.041.364,85	11.041.364,85
216	4. Propiedad intelectual	806.262,84	596.953,41	120	1. Resultados positivos de ejercicios anteriores	11.041.364,85	11.041.364,85
217	5. Derechos sobre bienes en régimen de arrendamiento financiero	14.888,96	0,00	(121)	2. Resultados negativos de ejercicios anteriores	0,00	0,00
219	6. Otro inmovilizado inmaterial	5.612,10	5.612,10	129	IV. Resultados del ejercicio	34.919.747,85	21.596.824,56
(291),(2921)	7. Provisiones	0,00	0,00	14	B) PROVISIONES PARA RIESGOS Y GASTOS	0,00	0,00
(281)	8. Amortizaciones	0,00	0,00		C) ACREEDORES A LARGO PLAZO	18.503.626,26	20.813.145,76
	III. Inmovilizaciones materiales	187.494.998,36	183.285.408,14		I. Emisiones de obligaciones y otros valores negociables		
220,221	1. Terrenos y construcciones	174.569.007,25	171.606.014,02	150	1. Obligaciones y bonos	0,00	0,00
222,223	2. Instalaciones técnicas y maquinaria	8.136.666,41	6.017.027,98	155	2. Deudas representadas en otros valores negociables	0,00	0,00
				156	3. Intereses de obligaciones y otros valores	0,00	0,00
224,226	3. Utillaje y mobiliario	7.088.292,46	6.506.046,45		4. Deudas en moneda extranjera	0,00	0,00
227,228,229	4. Otro inmovilizado	11.172.346,72	9.552.479,35	158,159	II. Otras deudas a largo plazo	18.503.626,26	20.813.145,76
(292),(2922)	5. Provisiones	0,00	0,00	170,176	1. Deudas con entidades de crédito	18.503.626,26	22.221.268,00
(282)	6. Amortizaciones	-13.471.314,48	-10.396.159,66		2. Otras deudas	0,00	-1.408.122,24
23	IV. Inversiones gestionadas	0,00	0,00	171,173,177	3. Deudas en moneda extranjera	0,00	0,00
	V. Inversiones financieras permanentes	7.888,53	11.108,54	178,179	4. Finanzas y depósitos recibidos a largo plazo	0,00	0,00
250,251,256	1. Cartera de valores a largo plazo	3.005,00	3.005,00	180,185	III. Desembolsos pendientes sobre acciones no exigidas	0,00	0,00
252,253,257	2. Otras inversiones y créditos a largo plazo	4.883,53	8.103,54	259	D) ACREEDORES A CORTO PLAZO	5.694.485,54	6.781.765,13
260,265	3. Finanzas y depósitos constituidos a largo plazo	0,00	0,00		I. Emisiones de obligaciones y otros valores negociables		
(297),(298)	4. Provisiones	0,00	0,00				

Nº CUENTAS	ACTIVO	EJ 2005	EJ 2004	Nº CUENTAS	PASIVO	EJ 2005	EJ 2004
27	B) GASTOS A DISTRIBUIR EN VARIOS EJERCICIOS	0,00	0,00	500	1. Obligaciones y bonos a corto plazo	0,00	0,00
	C) ACTIVO CIRCULANTE			505	2. Deudas representadas en otros valores negociables	0,00	0,00
		23.509.158,05	18.013.602,45				
	I. Existencias			506	3. Intereses de obligaciones y otros valores	0,00	0,00
				508,509	4. Deudas en moneda extranjera	0,00	0,00
	II. Deudores	13.720.281,60	8.976.816,14		II. Deudas con entidades de crédito		
43	1. Deudores presupuestarios	13.627.635,21	8.884.422,94				
44	2. Deudores no presupuestarios	87.310,79	101.349,05	520	1. Préstamos y otras deudas	0,00	0,00
45	3. Deudores por administración de recursos por cuenta de otros entes públicos	0,00	0,00	526	2. Deudas por intereses	0,00	0,00
					III. Acreedores	5.694.485,54	6.781.765,13
470,471,472	4. Administraciones Públicas	5.335,60	-7.679,41	40	1. Acreedores presupuestarios	5.108.821,30	6.280.337,05
550,555,558	5. Otros deudores	0,00	-1.276,44	41	2. Acreedores no presupuestarios	20.419,46	11.456,30
(490)	6. Provisiones	0,00	0,00	45	3. Acreedores por administración de recursos por cuenta de otros entes públicos	0,00	0,00
	III. Inversiones financieras temporales	3.309,09	638,90	475,476,477	4. Administraciones Públicas	466.047,67	391.366,99
540,541,546,(549)	1. Cartera de valores a corto plazo	0,00	0,00	521,523,527,528,529,550,	5. Otros acreedores	99.197,11	98.604,79
542,543,544,545,547,548	2. Otras inversiones y créditos a corto plazo	-1.083,66	638,90	554,559			
565,566	3. Finanzas y depósitos constituidos a corto plazo	4.392,75		560,561	6. Finanzas y depósitos recibidos a corto plazo	0,00	0,00
(597),(598)	4. Provisiones	0,00	0,00	485,585	IV. Ajustes por periodificación	0,00	0,00
57	IV. Tesorería	9.785.567,36	9.036.147,41				
480,580	V. Ajustes por periodificación	0,00	0,00				
	TOTAL GENERAL (A+B+C)...	211.838.808,84	201.912.684,64		TOTAL GENERAL (A+B+C+D+E)...	211.838.808,84	201.912.684,64

Cuenta de Resultado Económico-Patrimonial

Nº CUENTAS	DEBE	EJ 2005	EJ 2004	Nº CUENTAS	HABER	EJ 2005	EJ 2004
	A) GASTOS	43.354.282,80	37.947.480,78		B) INGRESOS	56.677.206,09	46.813.955,43
	I. Gastos de funcionamiento de los servicios y prestaciones sociales	40.911.920,27	33.106.313,82		1. Prestación de servicios	7.499.437,00	6.286.956,12
	a) Gastos de personal:	22.336.711,04	18.651.476,03	740	a) Tasas por prestación de servicios o realización de actividades	187.056,29	149.105,97
640,641	a.1) Sueldos, salarios y asimilados	18.714.658,24	15.716.864,11	741	b) Precios públicos por prestación de servicios o realización de actividades	7.312.380,71	6.137.850,15
642,643,644	a.2) Cargas sociales	3.622.052,80	2.934.611,92	742	c) Precios públicos por utilización privativa o aprovechamiento especial del dominio público	0,00	0,00
645	b) Prestaciones sociales	0,00	0,00		2. Otros ingresos de gestión ordinaria	856.456,83	862.540,72
68	c) Dotaciones para amortizaciones de inmovilizado	3.075.154,82	2.779.355,28	773	a) Reintegros	12.344,28	8.589,30
	d) Variación de provisiones de tráfico	0,00	0,00	78	b) Trabajos realizados por la entidad	0,00	0,00
675,694,(794)	d.1) Variación de provisiones y pérdidas de créditos incobrables	0,00	0,00		c) Otros ingresos de gestión	679.729,20	818.350,10
	e) Otros gastos de gestión	14.693.124,28	10.871.899,28	775,776,777	c.1) Ingresos accesorios y otros de gestión corriente	679.729,20	818.350,10
62	e.1) Servicios exteriores	13.432.656,05	10.692.728,56	790	c.2) Exceso de provisiones de riesgos y gastos	0,00	0,00
63	e.2) Tributos	181.141,21	179.170,72	760	d) Ingresos de participaciones en capital	0,00	0,00
676	e.3) Otros gastos de gestión corriente	1.079.327,02	0,00	761,762	e) Ingresos de otros valores negociables y de créditos del activo inmovilizado	0,00	0,00
	f) Gastos financieros y asimilables	806.930,13	803.583,23	763,765,769	f) Otros intereses e ingresos asimilados	164.383,35	35.601,32
661,662,663,665,669	f.1) Por deudas	806.930,13	803.583,23	766	f.1) Otros intereses	164.383,35	35.601,32
666,667	f.2) Pérdidas de inversiones financieras	0,00	0,00	768	f.2) Beneficios en inversiones financieras	0,00	0,00
196,698,699,(796),(798),(799)	g) Variación de las provisiones de inversiones financieras	0,00	0,00		g) Diferencias positivas de cambio	0,00	0,00
697,(797)					3. Transferencias y subvenciones	47.956.664,71	36.732.990,76
668	h) diferencias negativas de cambio	0,00	0,00	750	a) Transferencias corrientes	27.051.610,74	24.411.093,92
				751	b) Subvenciones corrientes	1.718.958,99	878.064,15

Nº CUENTAS	DEBE	EJ 2005	EJ 2004	Nº CUENTAS	HABER	EJ 2005	EJ 2004
	2. Transferencias y subvenciones	1.612.176,86	1.680.507,02	755	<i>c) Transferencias de capital</i>	254.374,50	5.065.551,97
650	<i>a) Transferencias corrientes</i>	287.597,19	518.486,16				
				756	<i>d) Subvenciones de capital</i>	18.931.720,48	6.378.280,72
651	<i>b) Subvenciones corrientes</i>	1.324.579,67	1.162.020,86				
655	<i>c) Transferencias de capital</i>	0,00	0,00		4. Ganancias e ingresos extraordinarios	364.647,55	2.931.467,83
				770,771	<i>a) Beneficios procedentes del inmovilizado</i>	5.400,00	0,00
656	<i>d) Subvenciones de capital</i>	0,00	0,00	774	<i>b) Beneficios por operaciones de endeudamiento</i>	0,00	0,00
	3. Pérdidas y gastos extraordinarios	830.185,67	3.160.659,94				
670,671	<i>a) Pérdidas procedentes de inmovilizado</i>	0,00	0,00	778	<i>c) Ingresos extraordinarios</i>	0,00	0,00
674	<i>b) Pérdidas por operaciones de endeudamiento</i>	0,00	0,00	779	<i>d) Ingresos y beneficios de otros ejercicios</i>	359.247,55	2.931.467,83
678	<i>c) Gastos extraordinarios</i>	0,00	0,00				
679	<i>d) Gastos y Pérdidas de otros ejercicios</i>	830.185,67	3.160.659,94				
692,(792)	<i>e) Variación de provisión de inmovilizado no financiero</i>	0,00	0,00				
	AHORRO	13.322.923,29	8.866.474,65		DESAHORRO		