

Memoria Académica

2017-2018

RESUMEN
ESTADÍSTICO

UPO EN CIFRAS



UNIVERSIDAD PABLO DE OLAVIDE



UPO EN CIFRAS

Comunidad Universitaria	
Personal Docente e Investigador	1.031
Personal de Administración y Servicios	339
Estudiantes de Grado/Doble Grado	9.561
Estudiantes de Postgrados Oficiales (Máster Universitario: 1.385; Doctorado: 863)	2.248
Estudiantes de Títulos Propios	1.215
Estudiantes de Idiomas	576
Estudiantes Centro Universitario Internacional (CUI-UPO)	894
Estudiantes Aula Abierta de Mayores	843
Estudiantes Olavide en Carmona	724
Número de Convenios firmados	721

Estructura Académica y de Docencia	
Facultades	6
Escuela Politécnica Superior	1
Centro Adscrito	1
Departamentos	15
Centros de Investigación	10
Estudios de Grado	26
Estudios de Doble Grado	12
Dobles Grados Internacionales	4
Programa de Másteres Oficiales	41
Programas de Doctorado	9
Tesis Doctorales leídas	36
Títulos Propios impartidos	62

Movilidad Internacional	
Estudiantes Erasmus (entrada)	563
Estudiantes Erasmus (salida)	544
PDI Erasmus (salida)	90
PAS Erasmus (salida)	59
Estudiantes Erasmus Prácticas (entrada)	12
Estudiantes Erasmus Prácticas (salida)	35
Estudiantes Atlanticus (salida)	30
Estudiantes Mexicalia (entrada)	21
Estudiantes Mexicalia (salida)	16
Estudiantes Santander-Grado (entrada)	3
Estudiantes Santander-Grado (salida)	4
Estudiantes PIMA (entrada)	6
Estudiantes PIMA (salida)	7
Freemover (entrada)	3
Freemover (salida)	9

UPO EN CIFRAS

Grupos de Investigación SICA

Número de Grupos Investigación	92
Total de Componentes	1.466

Cultura y Participación Social

Número de acciones	153
Número de participantes (66% mujeres y 34% hombres)	13.500

INVESTIGACIÓN

PRODUCCIÓN CIENTÍFICA EN LA UNIVERSIDAD PABLO DE OLAVIDE

(Fuente: GRUPOS P.A.I. – S.I.C.A.)

Concepto	2006	2007	2008	2009	2010	2011	2012	2013	2014	2015	2016	2017
Artículos en Revistas	390	449	518	571	664	579	469	640	411	343	992	727
Aportaciones a Congresos (Nacionales / Internacionales)	234	325	384	351	361	527	338	367	349	174	732	503
Tesis Doctorales	23	77	38	45	35	83	51	64	57	48	142	107
Libros	136	117	147	127	173	103	64	67	66	53	110	99
Capítulos de Libros	168	228	300	308	401	340	176	229	180	97	418	253
Patentes	9	0	9	7	9	3	3	6	8	9	14	7
Contratos/Convenios (art. 83 LOU)	32	33	51	71	30	38	197	185	180	171	301	267

UPO EN CIFRAS

INVESTIGACIÓN

Gestión de justificaciones de Proyectos/Ayudas Investigación 2017

Concepto	N.º	Importe
Justificaciones realizadas	339	7.072.037,60 €
Proyectos afectados	181	36.358.800,90 €

GESTIÓN DE RR.HH. DE I+D+I DURANTE EL CURSO 2017-2018

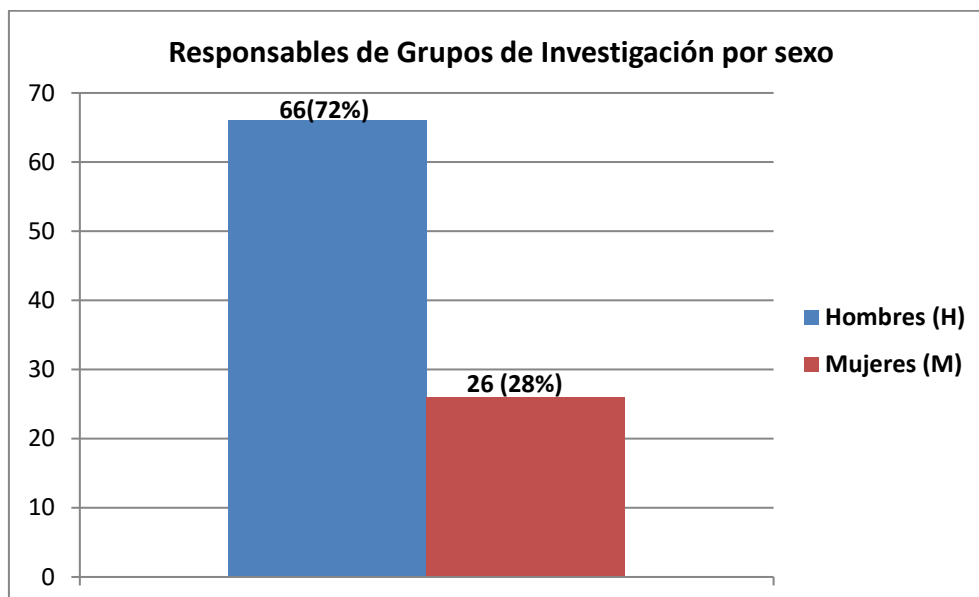
ORGANISMO	T.S.	T.G.M.	T.E.	T.A.	P.I.F.	D.	B.
Plan Nacional de I+D	24	1	4	3	12	7	0
Junta de Andalucía	121	0	16	4	0	0	0
Contratos 83 LOU	18	0	2	0	0	0	0
Unión Europea	18	0	0	0	0	1	0
Universidad Pablo de Olavide	2		3	0	0	17	41
CABD	4	0	2	0	0	0	0
Otras Instituciones	3	3	0	0	1	0	2
TOTAL	190	4	27	7	13	25	43

UPO EN CIFRAS

INVESTIGACIÓN

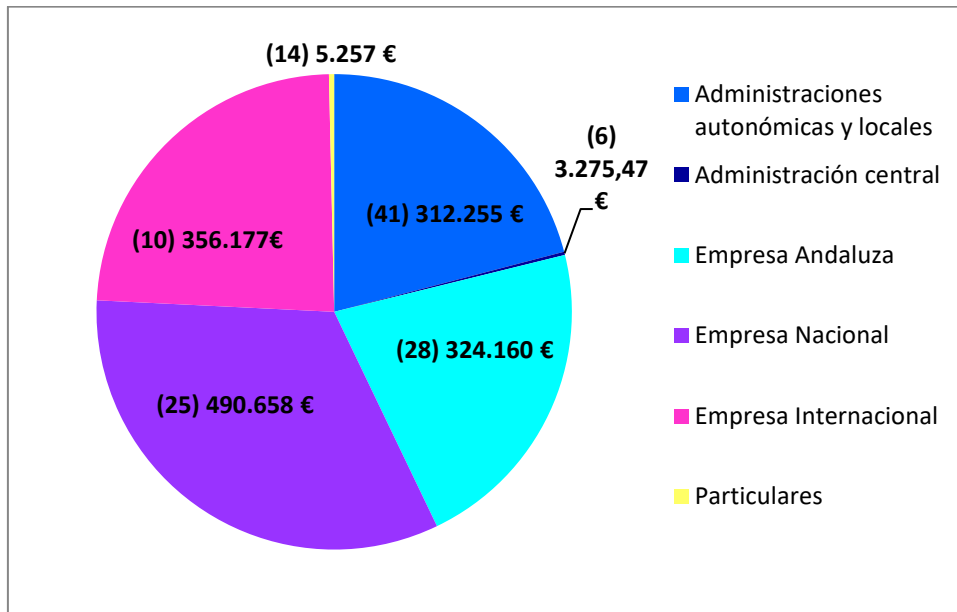
GESTIÓN DE RR.HH. DE I+D+I DURANTE EL CURSO 2017-2018

ORGANISMO	T.S.	T.G.M.	T.E.	T.A.	PIF.	D.
Plan Nacional de I+D	47	2	12	3	33	0
Junta de Andalucía	51	0	15	3	5	0
Contratos 83 LOU	17	0	0	2	0	0
Unión Europea	25	0	1	0	0	0
Universidad Pablo de Olavide	33	4	2	0	0	13
CABD	1	0	12	0	0	0
Otras Instituciones	1	3	0	0	0	0
TOTAL	175	9	42	8	38	13

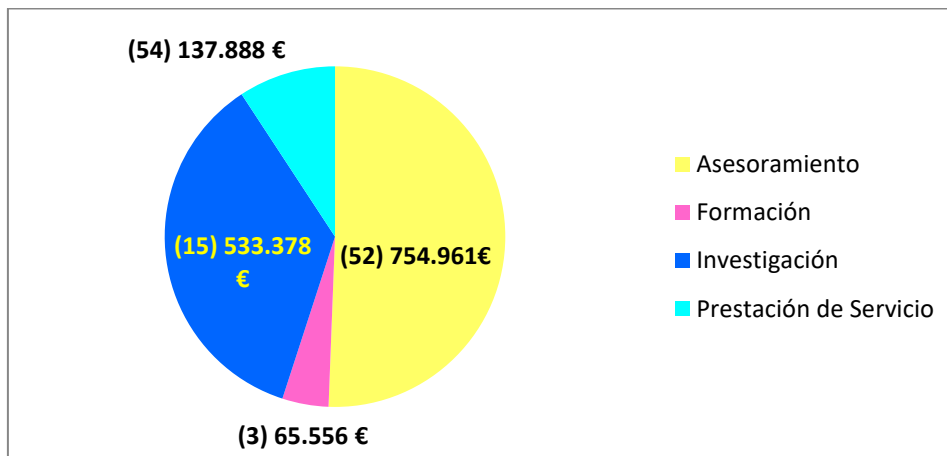


OTRI

Volumen de contratación por ámbito geográfico y por tipo de empresas y entidades

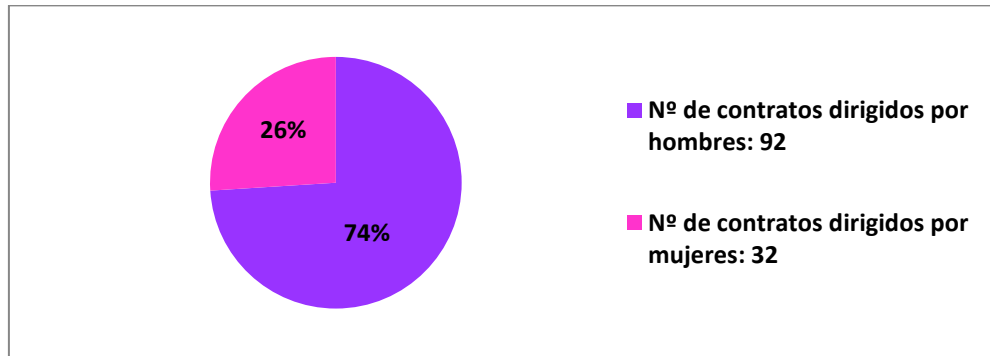


N.º de contratos y convenios y volumen de contratación según actividad

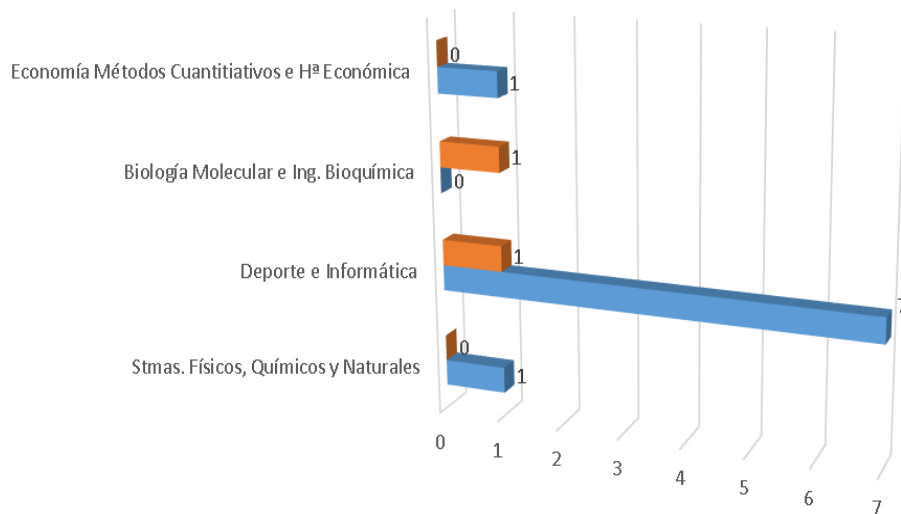


OTRI

Proporción de mujeres y hombres que dirigen contratos/convenios art. 83 LOU



Proyectos por Departamento y género del IP



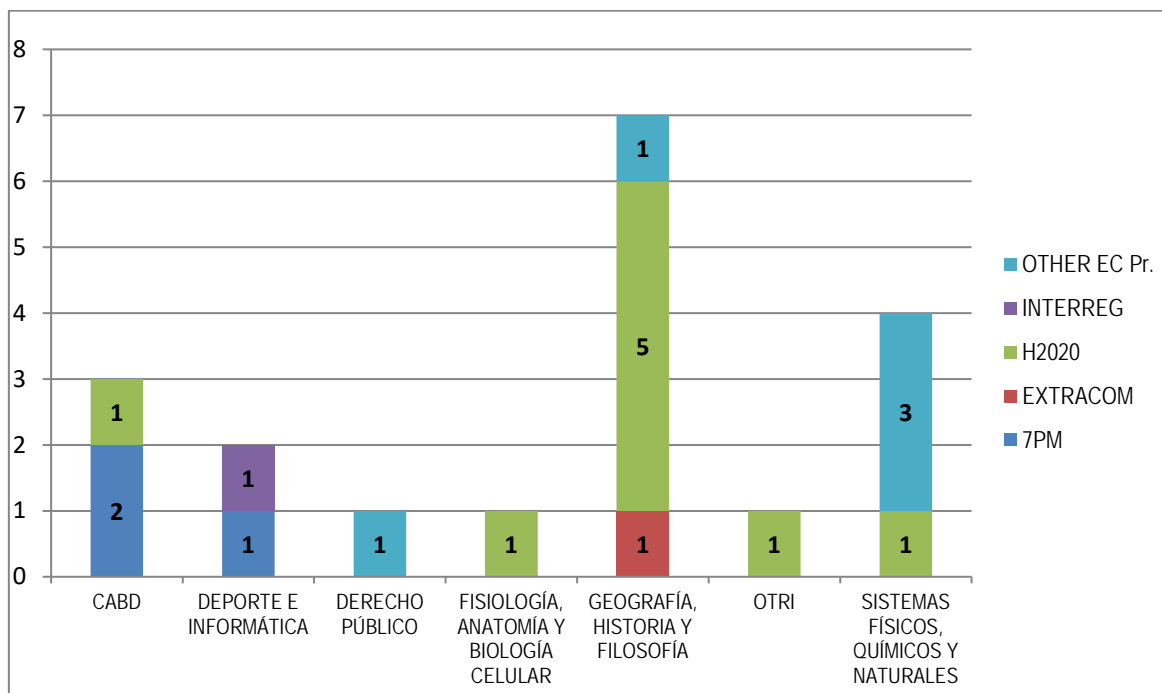
	Stmas. Físicos, Químicos y Naturales	Deporte e Informática	Biología Molecular e Ing. Bioquímica	Economía Métodos Cuantitativos e Hª Económica
Mujer	0	1	1	0
Hombre	1	7	0	1

Mujer Hombre

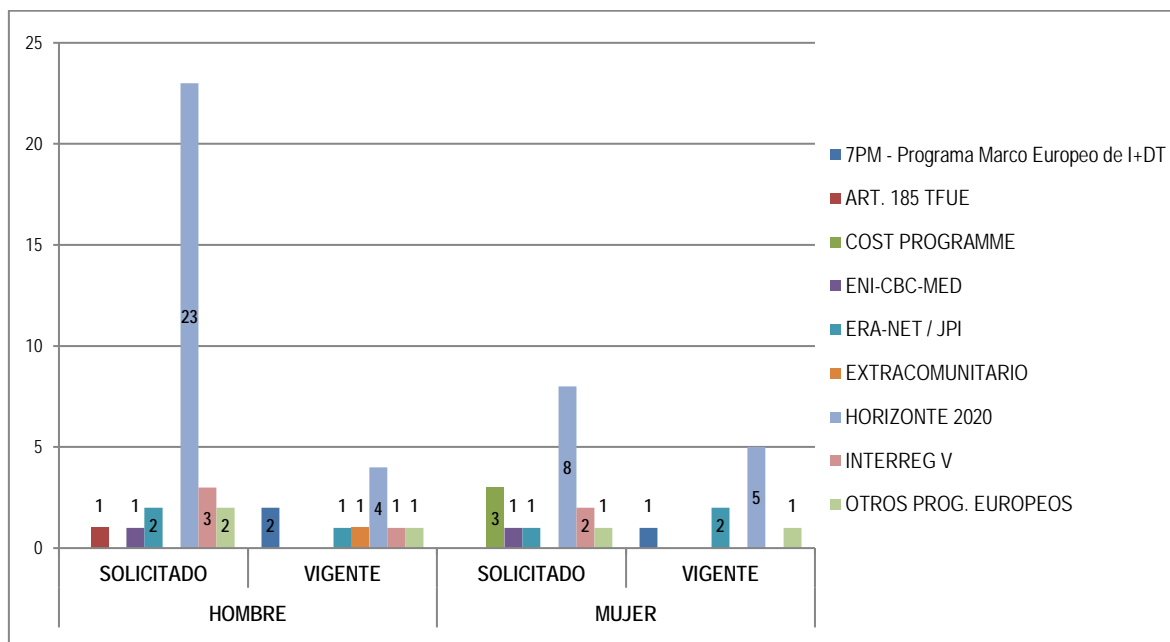
UPO EN CIFRAS

OTRI

Número de proyectos europeos vigentes, por Departamento y programa de financiación

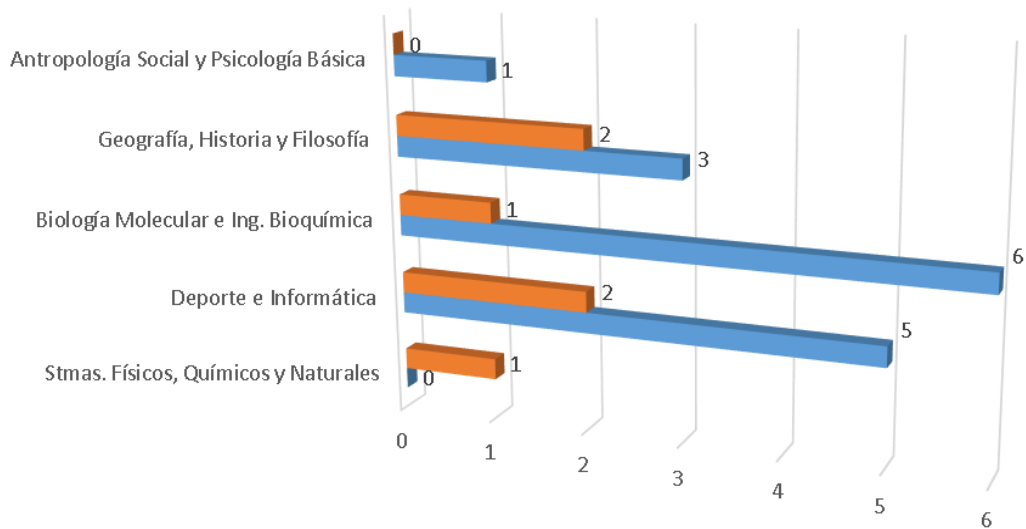


Propuestas solicitadas y proyectos vigentes



OTRI

Inventores/autores por Departamento y género



	Stmas. Físicos, Químicos y Naturales	Deporte e Informática	Biología Molecular e Ing. Bioquímica	Geografía, Historia y Filosofía	Antropología Social y Psicología Básica
■ Mujer	1	2	1	2	0
■ Hombre	0	5	6	3	1

■ Mujer ■ Hombre

UPO EN CIFRAS

PROFESORADO

TOTAL PROFESORADO	N.º	%
Cuerpos Docentes Tiempo Completo	240	23,28
Cuerpos Docentes Tiempo Parcial	1	0,1
Contratados Tiempo Completo	312	30,26
Contratados Tiempo Parcial	478	46,36
TOTAL	1.031	100%

DEDICACIÓN DEL PERSONAL DOCENTE	N.º	%
Tiempo Completo	552	53,54
Tiempo Parcial	479	46,46
TOTAL	1.031	100%

PERSONAL DOCENTE FUNCIONARIO	CURSO 13/14	CURSO 14/15	CURSO 15/16	CURSO 16/17	CURSO 17/18
Catedráticos de Universidad	67	66	61	66	69
Profesores Titulares de Universidad	171	173	171	TC 168 *	TC 164 *
				TP 2 *	TP 1 *
Catedráticos de Escuela Universitaria	2	1	1	1	1
Profesores titulares de Escuela Universitaria	11	9	7	6	6
TOTAL DOCENTE FUNCIONARIO	251	249	240	243	241

* Clasificación por dedicación realizada a partir del curso 16/17

UPO EN CIFRAS

PROFESORADO

PERSONAL DOCENTE CONTRATADO	CURSO 13/14	CURSO 14/15	CURSO 15/16	CURSO 16/17	CURSO 17/18
Profesores Asociados LRU	TC 0	TC 0	TC 0	TC 0	TC 0
	TP 0	TP 0	TP 0	TP 0	TP 0
Ayudantes de Facultad	0	0	0	0	0
Ayudantes de Escuelas Universitarias	0	0	0	0	0
Asociados LOU	303	295	392	392	370
Visitantes LOU	1	1	1	1	1
Ayudantes LOU	9	7	3	0	0
Profesores Ayudantes Doctores	35	27	24	31	52
Profesores Contratados Doctores	198	206	226	229	232
Profesores Colaboradores	42	39	32	29	24
Profesor Emérito	1	0	0*	0*	0*
Profesor Sustituto	98	134	99	110	111
TOTAL DOCENTE CONTRATADO	687	709	777	792	790

PROFESORADO

CURSO	TOTAL PERSONAL DOCENTE
2013-2014	938
2014-2015	958
2015-2016	1.017
2016-2017	1.035
2017-2018	1.031

Porcentaje de decremento del Personal Docente sobre el curso 2016-2017: 0,38 %

GRADO

Oferta de plazas

TITULACIONES	N.º PLAZAS
Grado Administración y Dirección de Empresas	100
Grado Administración y Dirección de Empresas (Inglés)	20
Grado Administración y Dirección de Empresas (CASI)	80
Grado Análisis Económico	60
Grado Biotecnología	60
Grado Ciencias Ambientales	100
Grado Ciencias de la Actividad Física y del Deporte	140
Grado Ciencias de la Actividad Física y del Deporte (CASI)	88
Grado Ciencias Políticas y de la Administración	40
Grado Criminología	60
Grado Comunicación (CASI)	74
Grado Comunicación Digital (CASI)	50
Grado Derecho	80
Grado Derecho Hispano-Alemán con la Universidad de Bayreuth	20
Grado Derecho (CASI)	70
Grado Educación Social	60
Grado Finanzas y Contabilidad	120
Grado Geografía e Historia	60
Grado Humanidades	30
Grado Ingeniería Informática en Sistemas de Información	75
Grado Nutrición Humana y Dietética	60
Grado Relaciones Laborales y Recursos Humanos	100
Grado Sociología	40
Grado Trabajo Social	160
Grado Traducción e Interpretación. Alemán	20

GRADO

Oferta de plazas

TITULACIONES	N.º PLAZAS
Grado Traducción e Interpretación. Francés	40
Grado Traducción e Interpretación. Inglés	120
Doble Grado Administración y Dirección de Empresas y Derecho	100
Doble Grado Administración y Dirección de Empresas (Inglés) y Derecho	40
Doble Grado Comunicación y Comunicación Digital (CASI)	16
Doble Grado Derecho y Ciencias Políticas y de la Administración	60
Doble Grado Derecho y Criminología	40
Doble Grado Derecho y Finanzas y Contabilidad	60
Doble Grado Derecho y Relaciones Laborales y Recursos Humanos	20
Doble Grado Humanidades y Traducción e Interpretación (Inglés)	30
Doble Grado Ingeniería Agrícola (US) y Ciencias Ambientales (UPO)	20
Doble Grado Sociología y Ciencias Políticas y de la Administración	40
Doble Grado Sociología y Trabajo Social	60
Doble Grado Trabajo Social y Educación Social	60

En el curso 2017-2018 los datos totales de matrícula son los siguientes:

	Hombres	Mujeres	Total
UPO (sin CASI)	3.829	5.181	9010
CASI	371	180	551
TOTAL	4.200	5.361	9.561

UPO EN CIFRAS

GRADO

A continuación, se ofrecen los datos desagregados por centro, titulación y género:

FACULTAD DE CIENCIAS DEL DEPORTE

	Hombres	Mujeres	Total
GRADO EN CIENCIAS DE LA ACTIVIDAD FÍSICA Y DEL DEPORTE	589	113	702
Total estudiantes matriculados/as	589	113	702

FACULTAD DE CIENCIAS EMPRESARIALES

	Hombres	Mujeres	Total
GRADO EN ADMINISTRACIÓN Y DIRECCIÓN DE EMPRESAS	280	214	494
GRADO EN ADMINISTRACIÓN Y DIRECCIÓN DE EMPRESAS. INGLÉS	35	58	93
GRADO EN ANÁLISIS ECONÓMICO	113	64	177
GRADO EN FINANZAS Y CONTABILIDAD	258	183	441
Total estudiantes matriculados/as	686	519	1205

FACULTAD DE CIENCIAS EXPERIMENTALES

	Hombres	Mujeres	Total
GRADO EN BIOTECNOLOGÍA	103	151	254
GRADO EN CIENCIAS AMBIENTALES	228	224	452
GRADO EN NUTRICIÓN HUMANA Y DIETÉTICA	57	181	238
DOBLE GRADO EN INGENIERÍA AGRÍCOLA (US) Y CIENCIAS AMBIENTALES (UPO)	16	6	22
Total estudiantes matriculados/as	404	562	966

FACULTAD DE CIENCIAS SOCIALES

	Hombres	Mujeres	Total
GRADO EN EDUCACIÓN SOCIAL	36	205	241
GRADO EN SOCIOLOGÍA	54	105	159
GRADO EN TRABAJO SOCIAL	93	597	690
DOBLE GRADO EN SOCIOLOGÍA Y TRABAJO SOCIAL	37	211	248
DOBLE GRADO EN TRABAJO SOCIAL Y EDUCACIÓN SOCIAL	30	269	299
Total estudiantes matriculados/as	250	1387	1637

UPO EN CIFRAS

GRADO

FACULTAD DE DERECHO

	Hombres	Mujeres	Total
GRADO EN CIENCIAS POLÍTICAS Y DE LA ADMINISTRACIÓN	115	59	174
GRADO EN CRIMINOLOGÍA	70	152	222
GRADO EN DERECHO	171	255	426
GRADO EN DERECHO HISPANO-ALEMÁN	22	31	53
GRADO EN RELACIONES LABORALES Y RECURSOS HUMANOS	168	229	397
DOBLE GRADO EN DERECHO Y CIENCIAS POLÍTICAS Y DE LA ADMINISTRACIÓN	127	158	285
DOBLE GRADO EN DERECHO Y CRIMINOLOGÍA	42	139	181
DOBLE GRADO EN DERECHO Y RELACIONES LABORALES Y RECURSOS HUMANOS	25	64	89
Total estudiantes matriculados/as	740	1087	1827

FACULTAD DE HUMANIDADES

	Hombres	Mujeres	Total
GRADO EN GEOGRAFÍA E HISTORIA	152	44	196
GRADO EN HUMANIDADES	35	63	98
GRADO EN TRADUCCIÓN E INTERPRETACIÓN (ALEMÁN)	15	74	89
GRADO EN TRADUCCIÓN E INTERPRETACIÓN (FRANCÉS)	42	141	183
GRADO EN TRADUCCIÓN E INTERPRETACIÓN (INGLÉS)	90	419	509
DOBLE GRADO EN HUMANIDADES Y TRADUCCIÓN E INTERPRETACIÓN	32	123	155
Total estudiantes matriculados/as	366	864	1230

FACULTADES DE CIENCIAS EMPRESARIALES Y DERECHO

	Hombres	Mujeres	Total
DOBLE GRADO EN ADMINISTRACIÓN Y DIRECCIÓN DE EMPRESAS (INGLÉS) Y DERECHO	85	136	221
DOBLE GRADO EN ADMINISTRACIÓN Y DIRECCIÓN DE EMPRESAS Y DERECHO	260	276	536
DOBLE GRADO EN DERECHO Y FINANZAS Y CONTABILIDAD	148	140	288
Total estudiantes matriculados/as	493	552	1045

FACULTAD DE CIENCIAS SOCIALES Y DERECHO

	Hombres	Mujeres	Total
DOBLE GRADO EN SOCIOLOGÍA Y CIENCIAS POLÍTICAS Y DE LA ADMINISTRACIÓN	98	75	173
Total estudiantes matriculados/as	98	75	173

UPO EN CIFRAS

GRADO

ESCUELA POLITÉCNICA SUPERIOR

	Hombres	Mujeres	Total
GRADO EN INGENIERÍA INFORMÁTICA EN SISTEMAS DE INFORMACIÓN	203	22	225
Total estudiantes matriculados/as	203	22	225

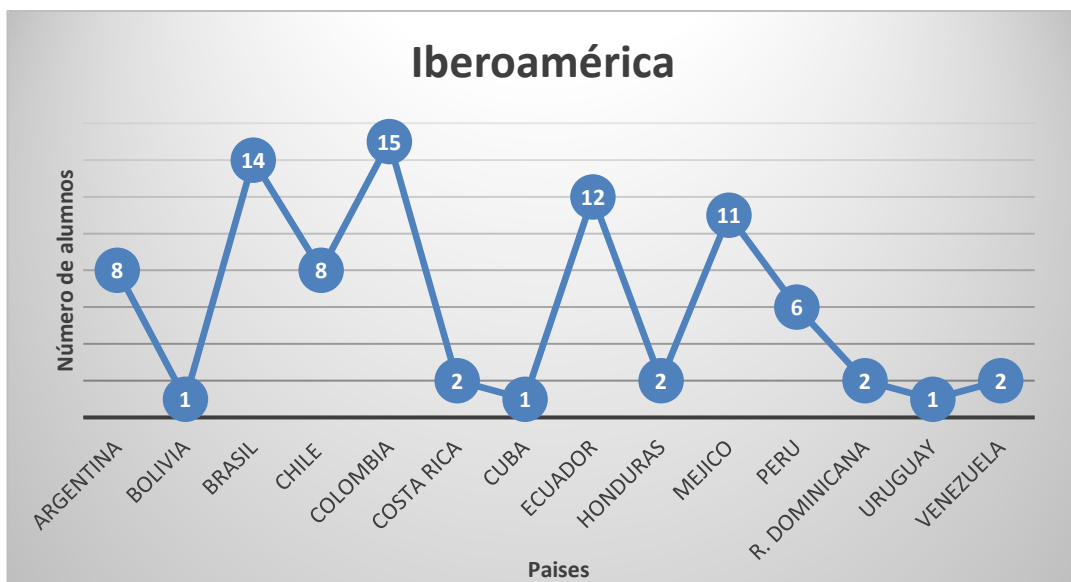
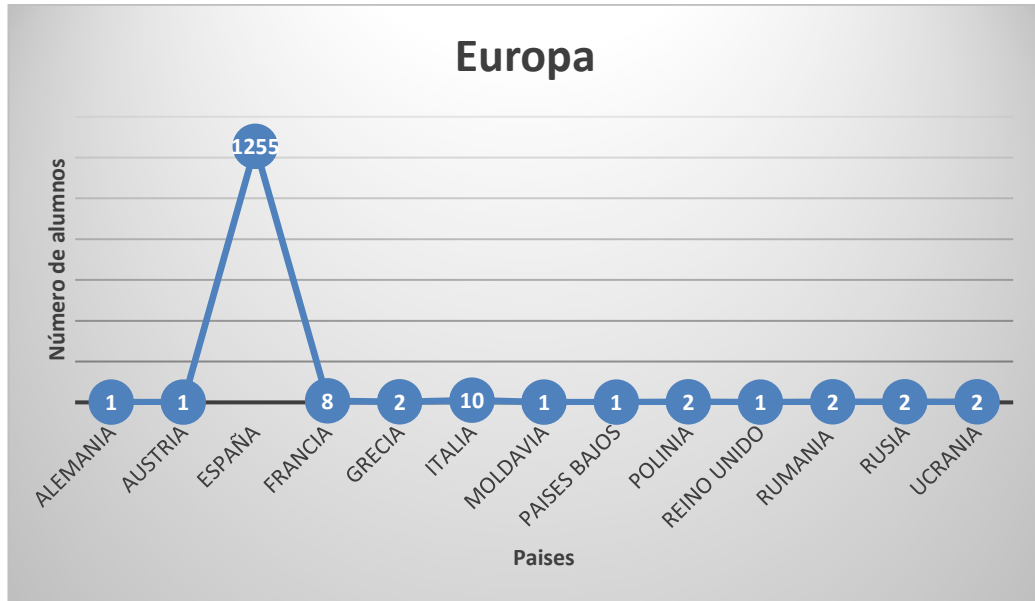
CENTRO ADSCRITO SAN ISIDORO

	Hombres	Mujeres	Total
GRADO EN ADMINISTRACIÓN Y DIRECCIÓN DE EMPRESAS	65	25	90
GRADO EN CIENCIAS DE LA ACTIVIDAD FÍSICA Y DEL DEPORTE	198	29	227
GRADO EN COMUNICACIÓN	27	33	60
GRADO EN COMUNICACIÓN DIGITAL	37	37	74
GRADO EN DERECHO	36	45	81
DOBLE GRADO EN COMUNICACIÓN Y COMUNICACIÓN DIGITAL	8	11	19
Total estudiantes matriculados/as	371	180	551

UPO EN CIFRAS

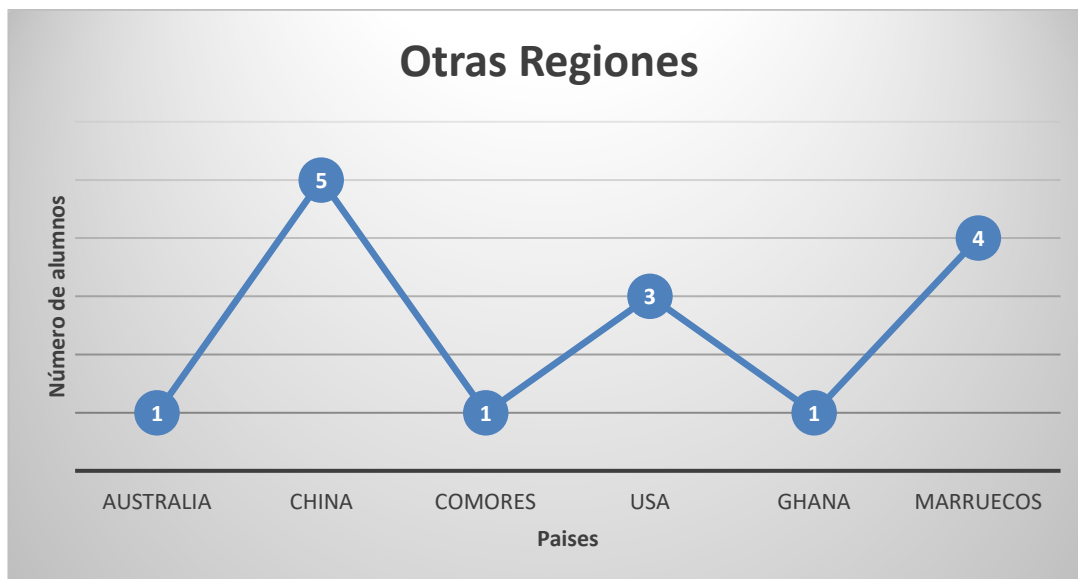
POSTGRADO

Estudiantes Matriculados/as en Másteres Universitarios por Continentes y Países

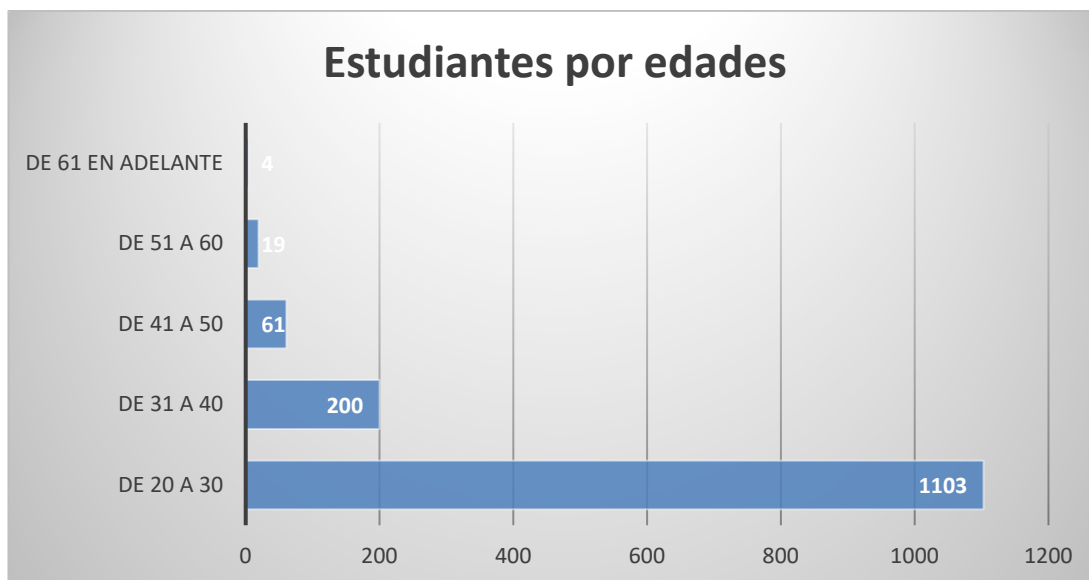


UPO EN CIFRAS

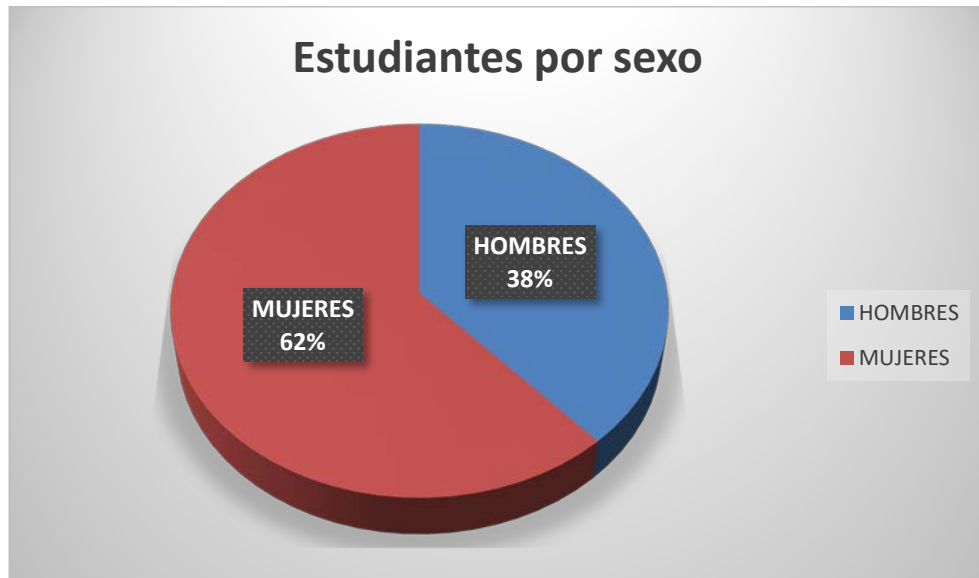
POSTGRADO



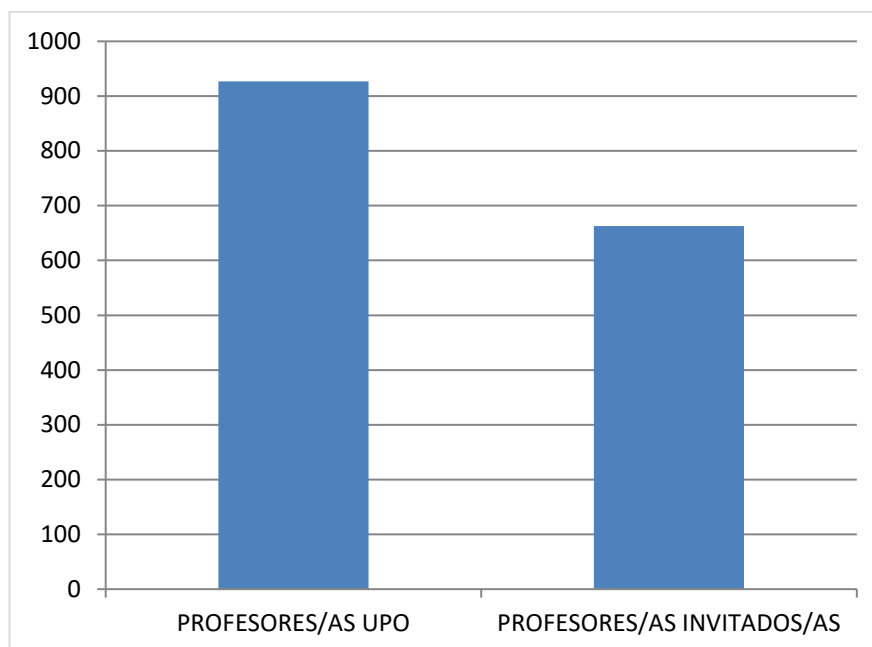
Estudiantes Matriculados/as en Másteres Universitarios por Edades



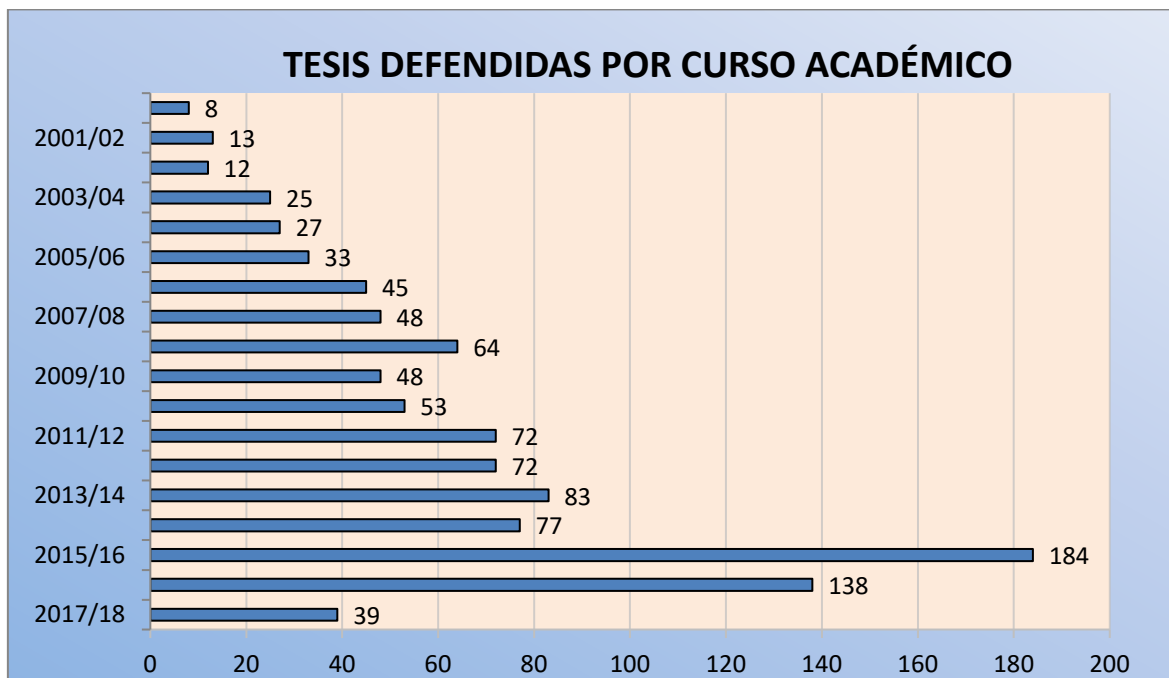
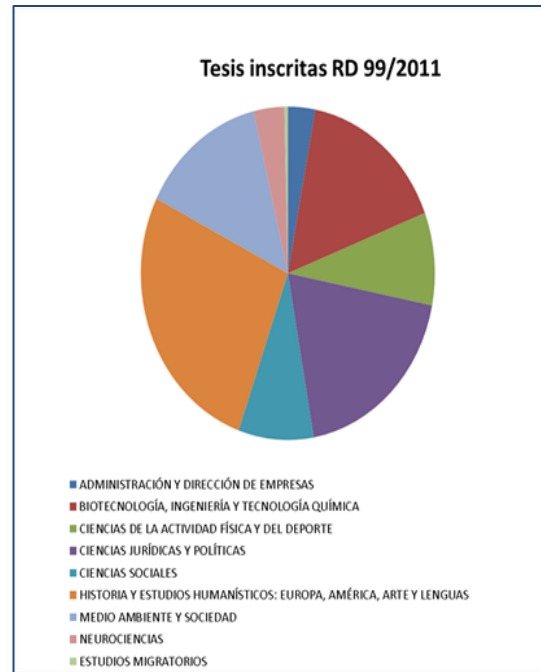
POSTGRADO



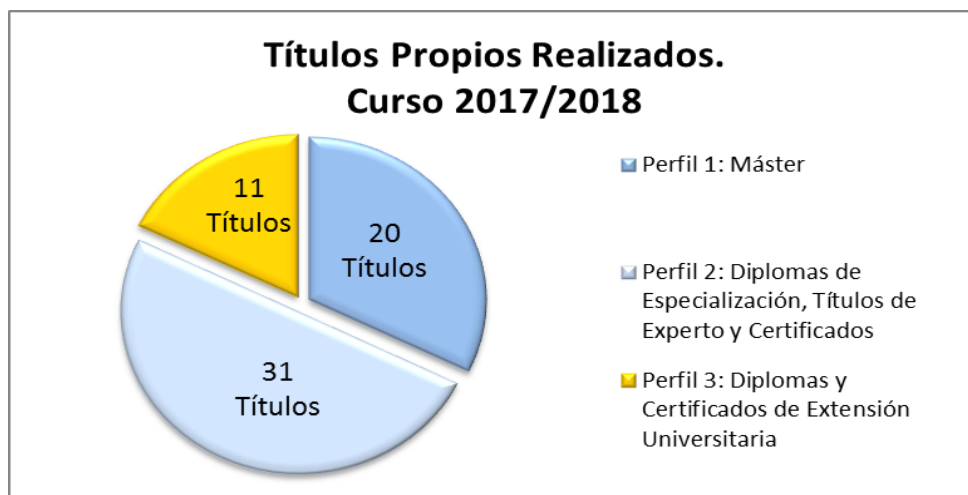
Profesores/as que han impartido docencia en másteres universitarios durante el curso 2017-2018



POSTGRADO



POSTGRADO



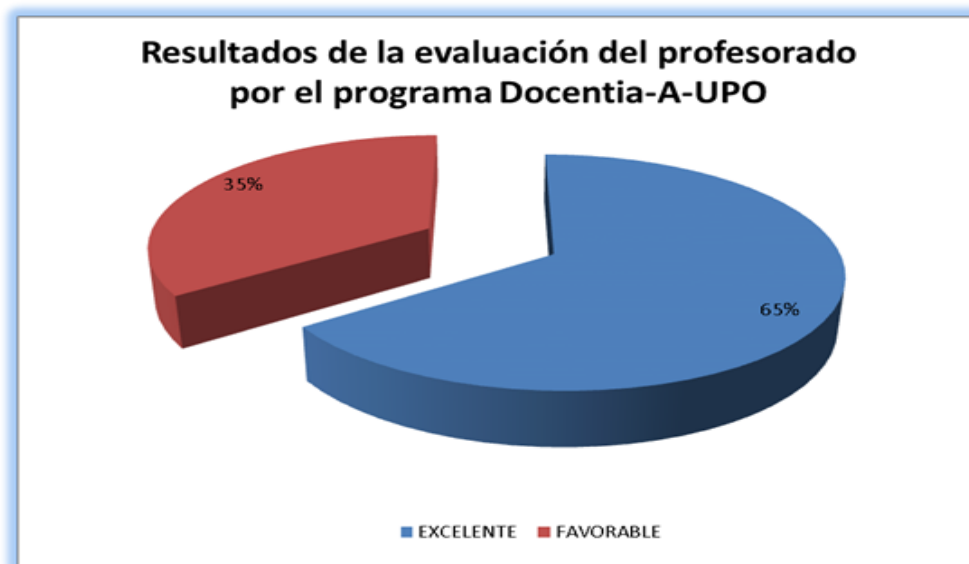
SEDE OLAVIDE EN CARMONA-RECTORA ROSARIO VALPUESTA

15.ª edición Cursos de Verano	
Fecha	3 de julio-25 de agosto de 2017
N.º de cursos	26
N.º de estudiantes	724
N.º de profesores/as	272
Grado de satisfacción docente	4,41 sobre 5

60 actividades culturales y sociales, bajo la denominación de *Verano Cultural 2017*.

CALIDAD E INNOVACIÓN DOCENTE

GRADO DE SATISFACCIÓN DOCENTE	
GRADO	4,20 (sobre 5)
POSTGRADO	4,22 (sobre 5)



CENTROS CERTIFICACIÓN AUDIT
Facultad de Ciencias Experimentales*
Escuela Politécnica Superior
Facultad de Ciencias Sociales
Facultad de Humanidades
Facultad de Ciencias Sociales

*Curso 2017-2018

La UPO se convierte así en la **primera universidad andaluza** en n.º de Centros (5), con la implantación de su SGIC certificada

Convocatoria de 3 acciones del Plan de Innovación y Desarrollo Docente

Acción 2: Proyectos destinados al diseño y aplicación de nuevas metodologías docentes y evaluadoras, prioritariamente enfocadas a la formación en competencias (42 en desarrollo)

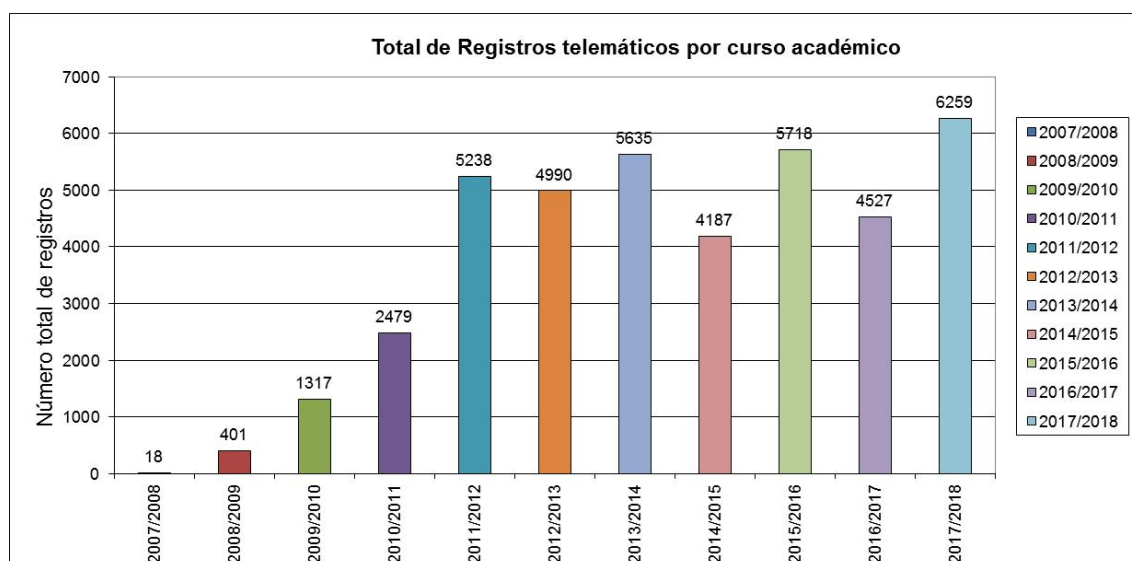
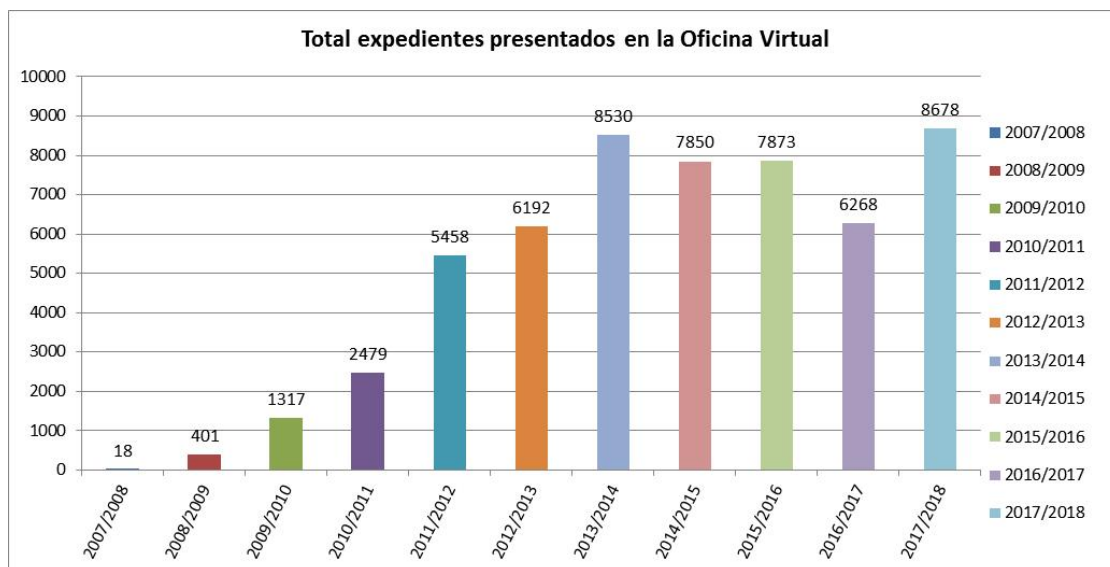
Acción 3: Proyectos destinados al diseño y aplicación de materiales docentes multimedia (9 en desarrollo)

Acción 5: Fomento de la docencia bilingüe (6 solicitudes)

CALIDAD E INNOVACIÓN DOCENTE

Desarrollo de un nuevo proyecto tecnológico: **aulas de informática en la nube**, que permitirá a estudiantes y profesores de la UPO acceder al software, clasificado por titulación, desde cualquier lugar, con cualquier dispositivo y a cualquier hora.

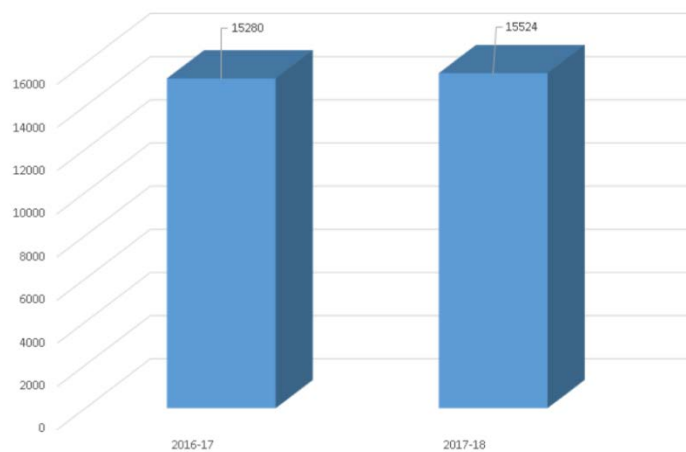
TECNOLOGÍAS DE LA INFORMACIÓN Y COMUNICACIONES



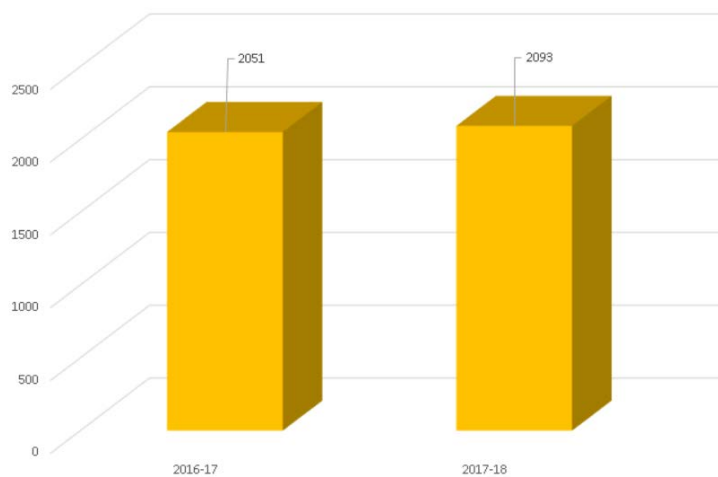
TECNOLOGÍAS DE LA INFORMACIÓN Y COMUNICACIONES

Datos estadísticos Aula Virtual

Total de estudiantes / espacios por curso académico

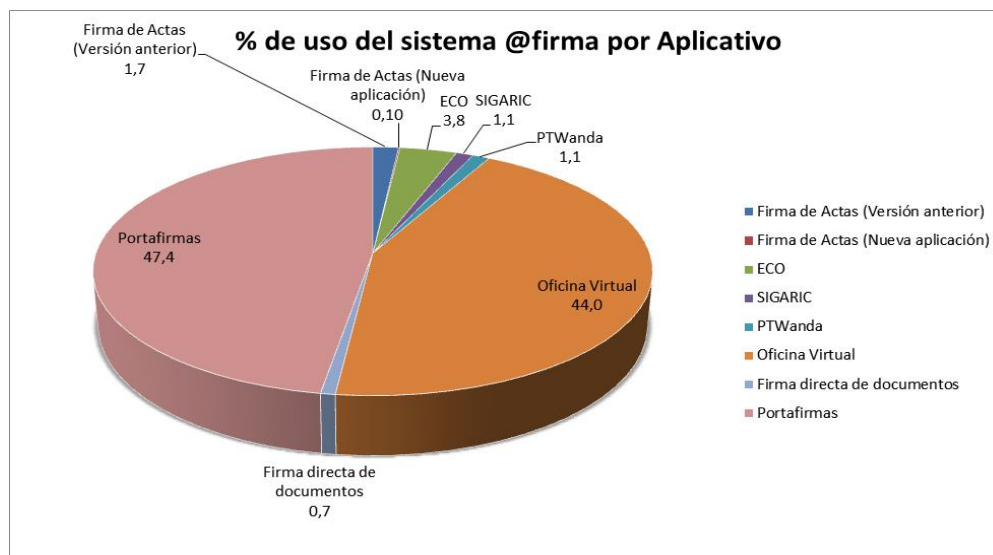
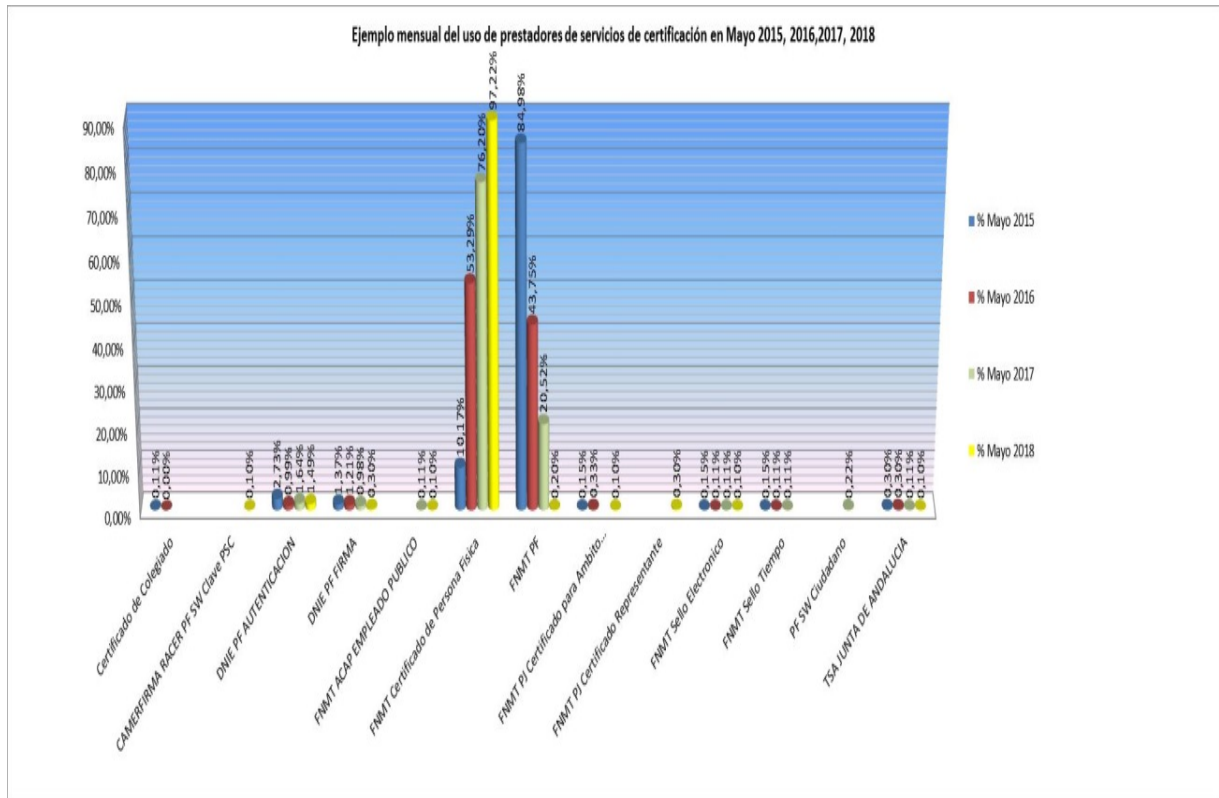


Total de PDI / espacio por curso académico



TECNOLOGÍAS DE LA INFORMACIÓN Y COMUNICACIONES

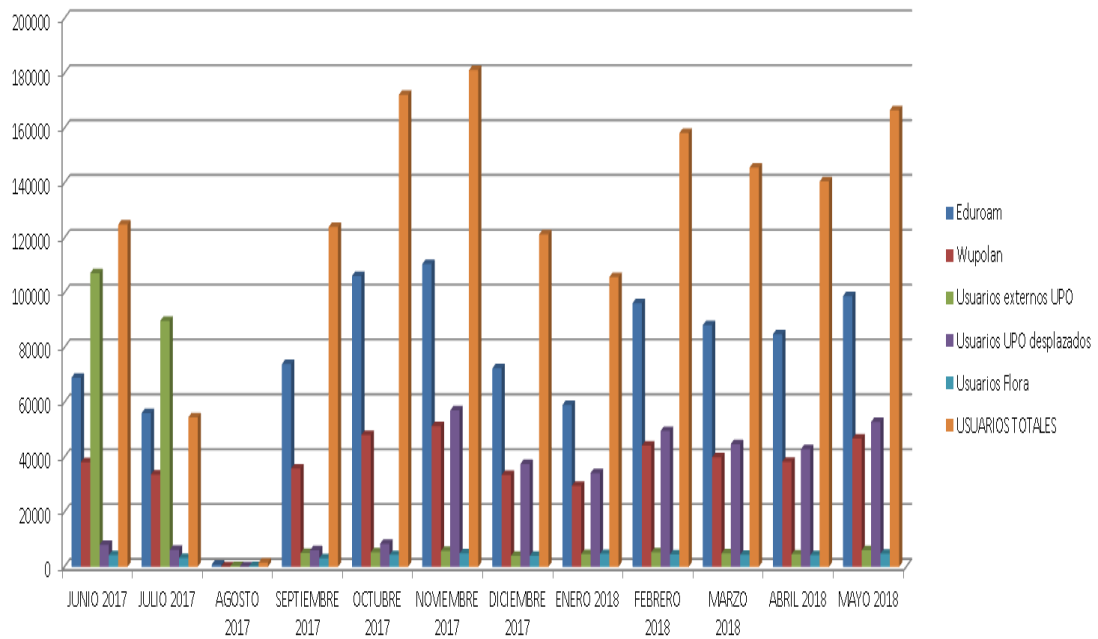
@FIRMA



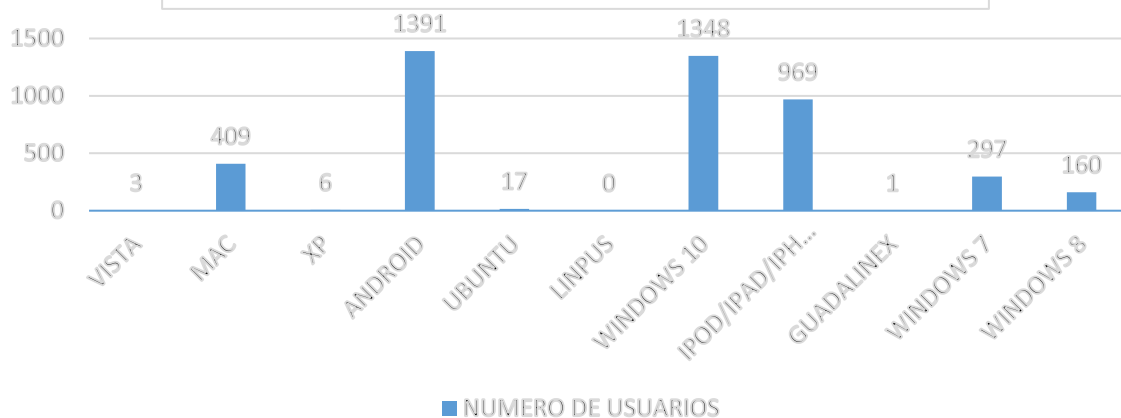
TECNOLOGÍAS DE LA INFORMACIÓN Y COMUNICACIONES

Campus Inalámbrico

N.º de usuarios conectados



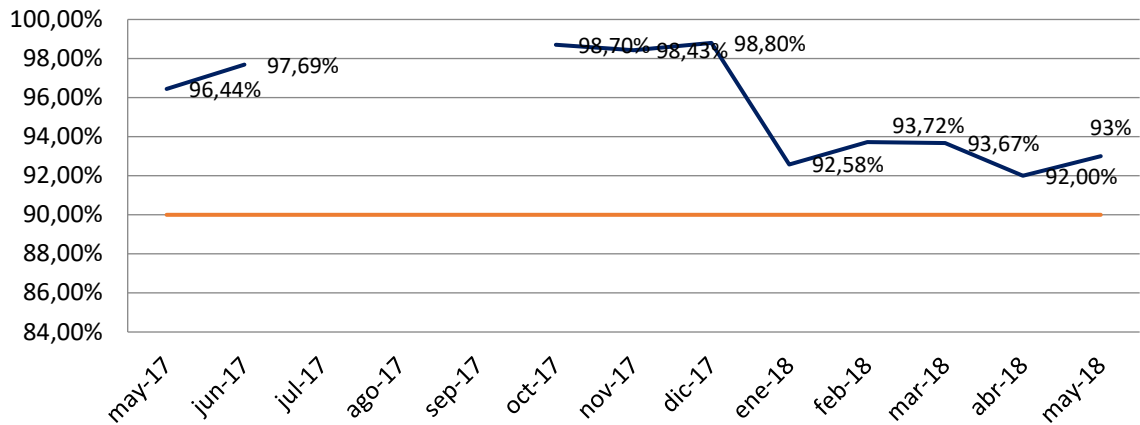
Sistemas Operativos Configurados 2017 - 2018



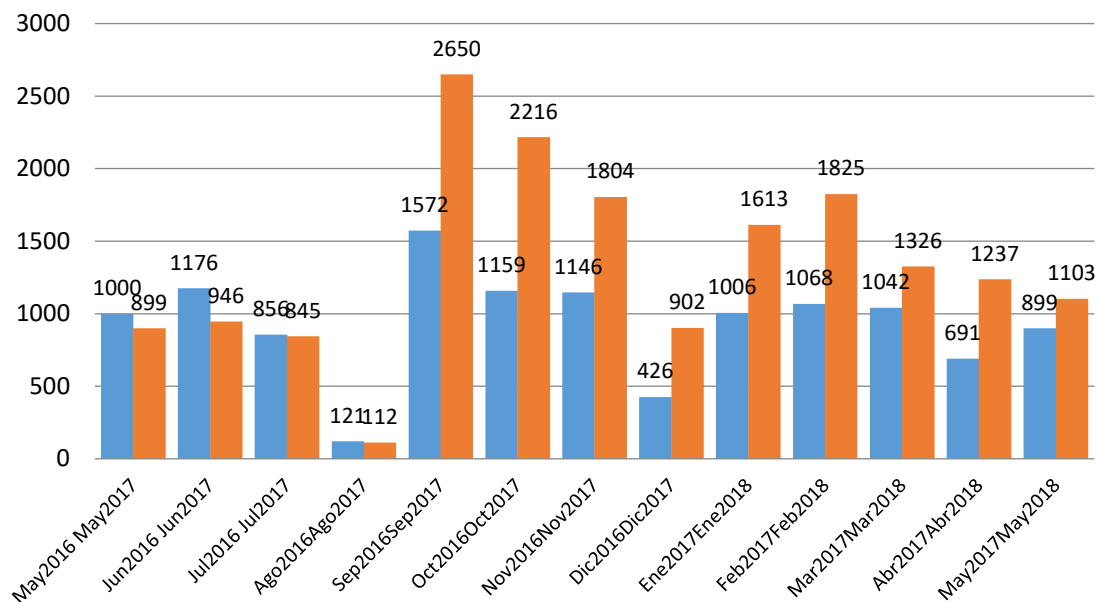
TECNOLOGÍAS DE LA INFORMACIÓN Y COMUNICACIONES

Centro de Servicios al Usuario/a (CSU), Puesto de Usuario y Aulas

Evolución mensual de cumplimiento SLA

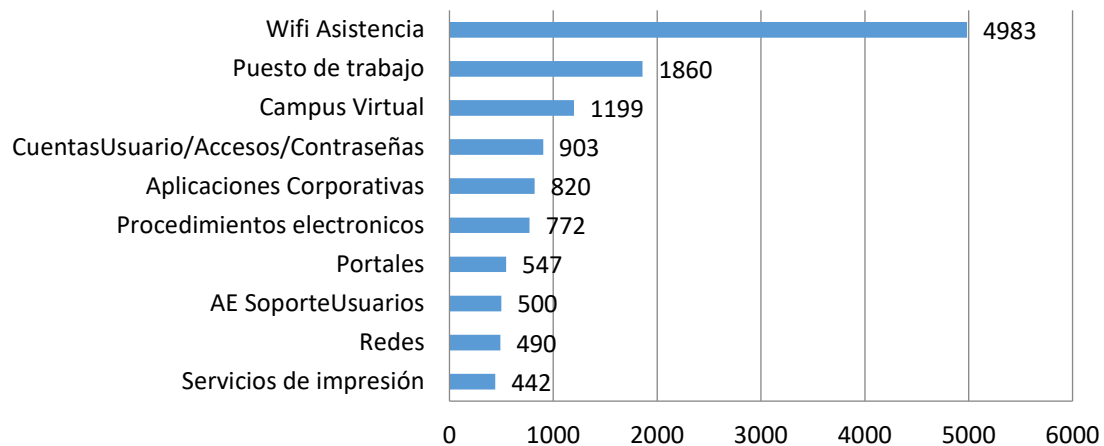


Comparativa mensual tickets creados

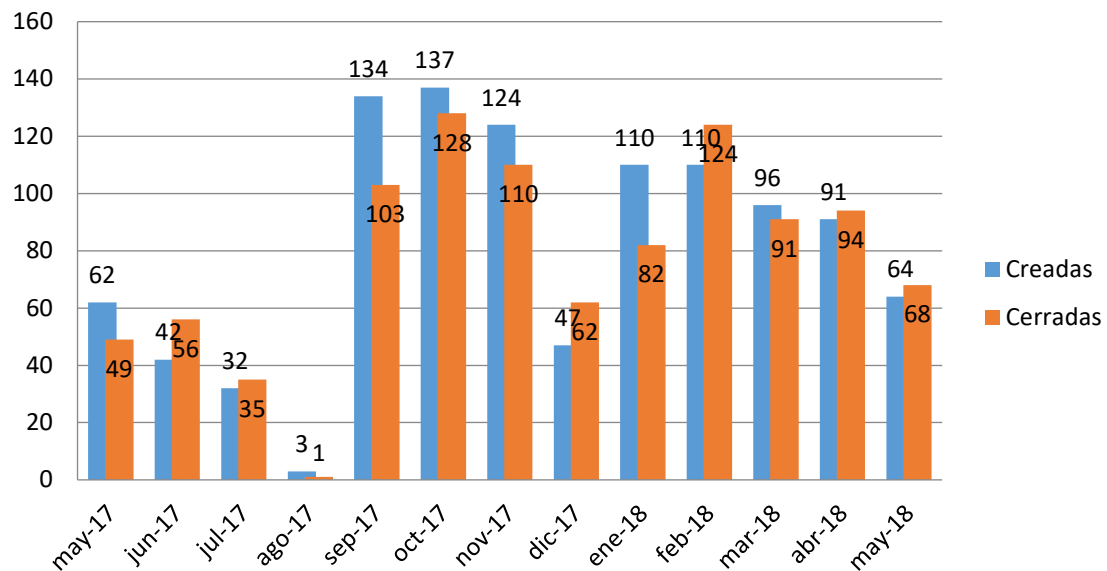


TECNOLOGÍAS DE LA INFORMACIÓN Y COMUNICACIONES

Tickets por categoría. Año 2017/2018

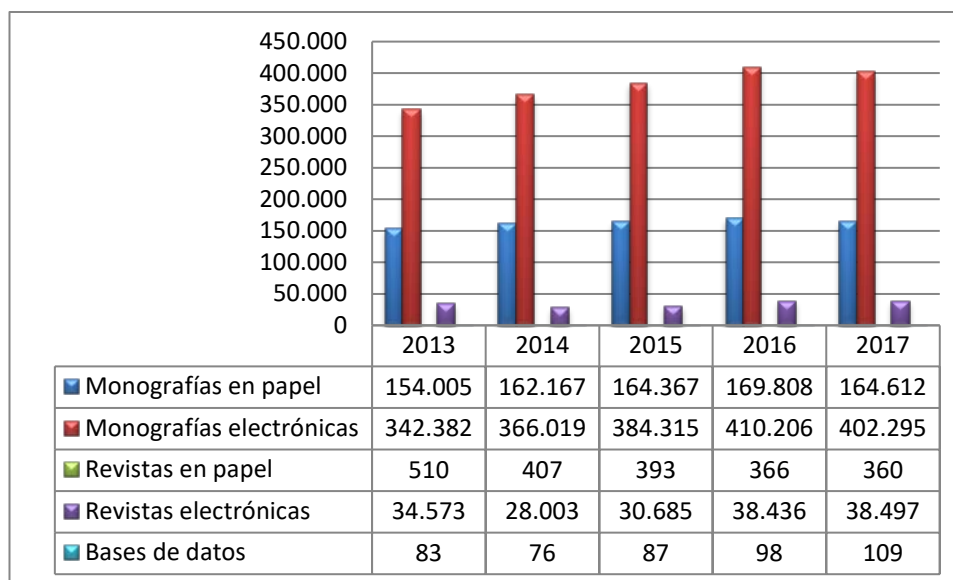


Gestión Multimedia



BIBLIOTECA-CRAI

Recursos de información

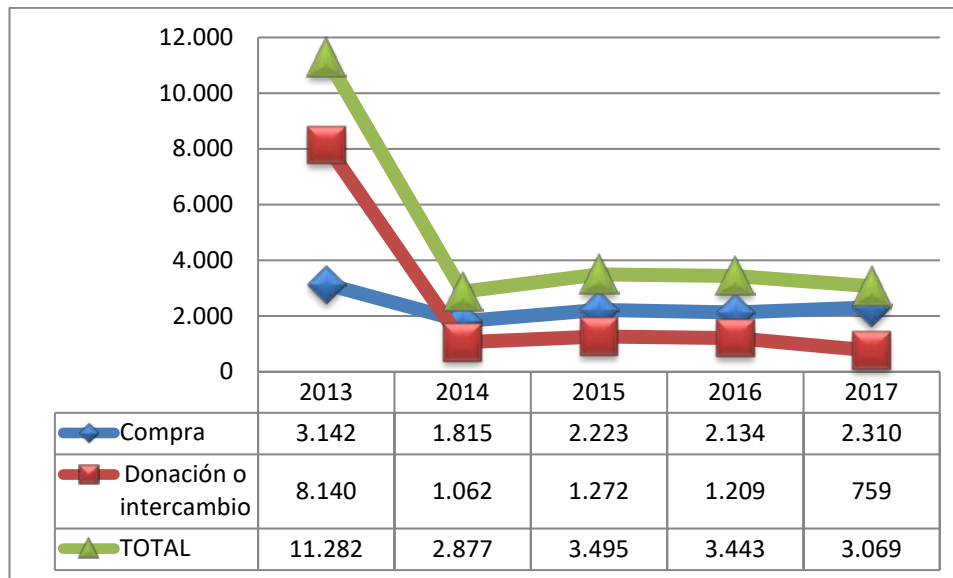


Número de recursos (bases de datos, revistas, libros electrónicos, etc.), distribuidos por área de conocimiento

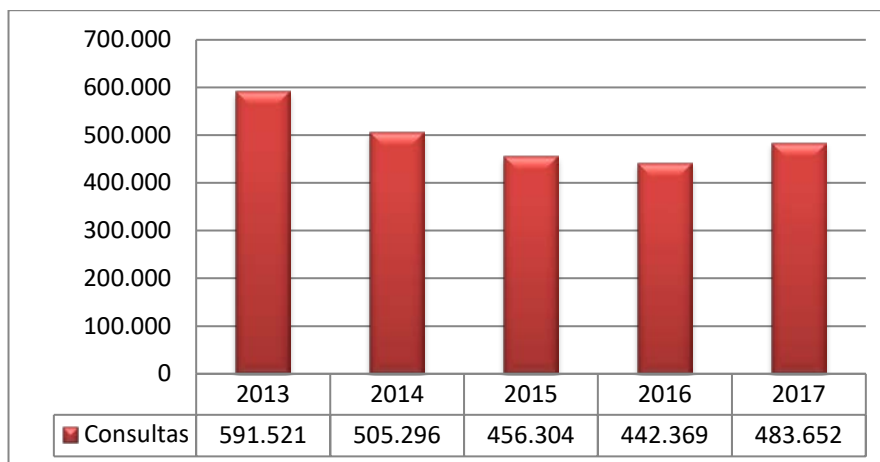
Recursos electrónicos	2015/2016	2016/2017	2017/2018
Ciencia y Tecnología	39.750	54.021	60.460
Ciencias de la Salud	3.784	5.082	10.383
Ciencias Jurídicas	12.445	11.904	16.951
Humanidades	146.507	147.294	149.080
Ciencias Económicas	29.571	29.964	28.011
Ciencias Sociales	7.248	10.260	10.137
Multidisciplinarios	176.485	185.894	165.770
TOTAL	415.790	444.419	440.792

BIBLIOTECA-CRAI

Recursos adquiridos directamente por la Biblioteca



Consultas al catálogo de la Biblioteca (Athenea)

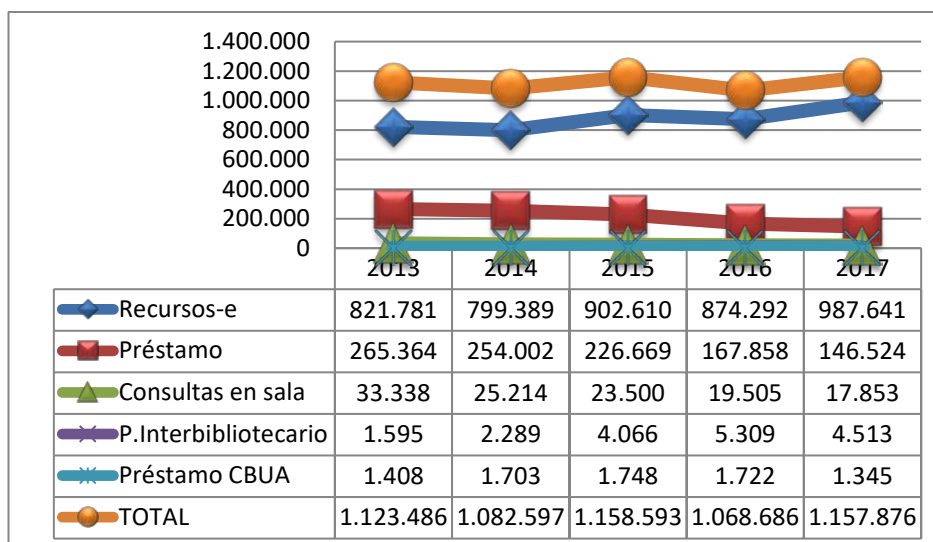


UPO EN CIFRAS

BIBLIOTECA-CRAI

Préstamo y Acceso al Documento

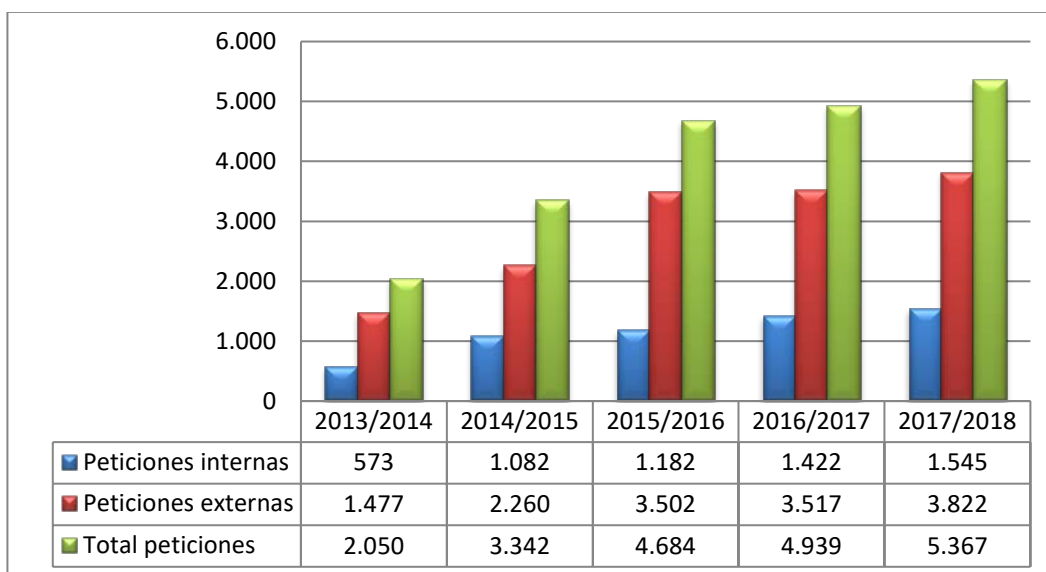
Modalidades de acceso	2017	%
Acceso en línea a recursos electrónicos	987.641	85,30
Préstamo a domicilio	146.524	12,65
Consultas en sala	17.853	1,54
Préstamo interbibliotecario	4.513	0,39
Préstamo CBUA	1.345	0,12
TOTAL	1.157.876	100 %



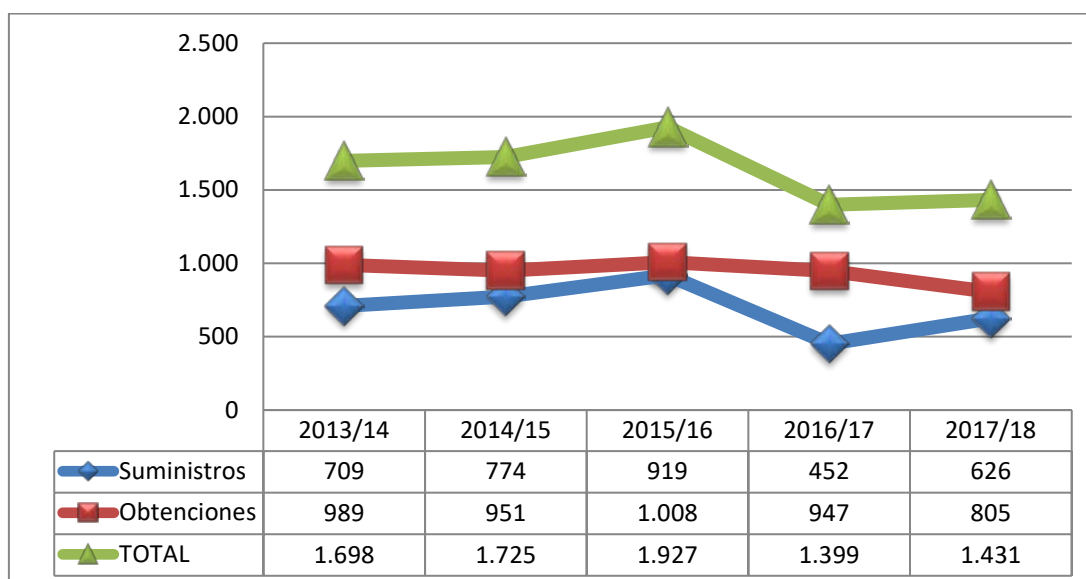
BIBLIOTECA-CRAI

En lo que respecta a las peticiones realizadas por instituciones externas (suministro) ha seguido aumentando el número de peticiones recibidas (8,67%), lo que mantiene a la Biblioteca/CRAI de la UPO como la **tercera institución suministradora a nivel andaluz** y como uno de los principales centros de suministro REBIUN.

Préstamo Interbibliotecario



Préstamo CBUA

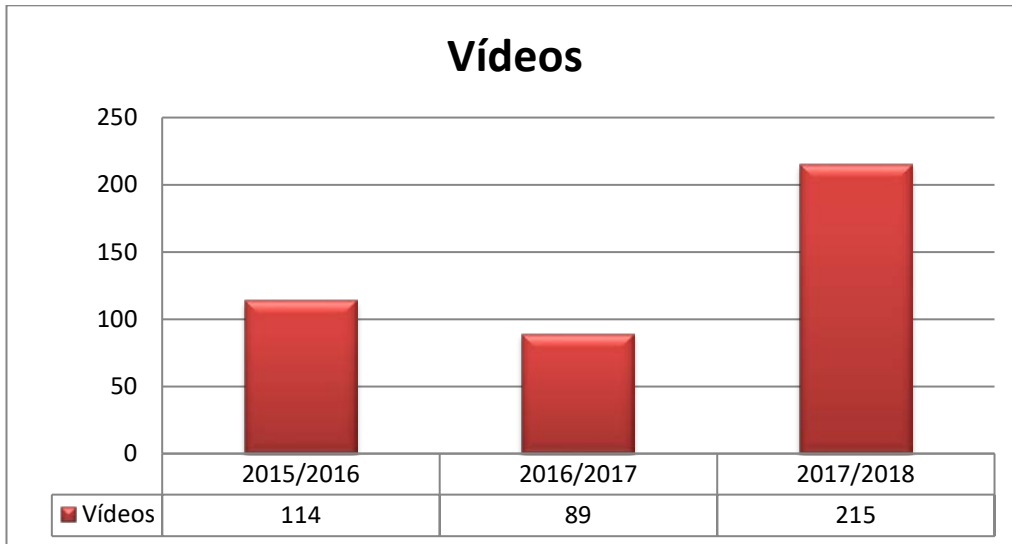


BIBLIOTECA-CRAI

Laboratorio Multimedia

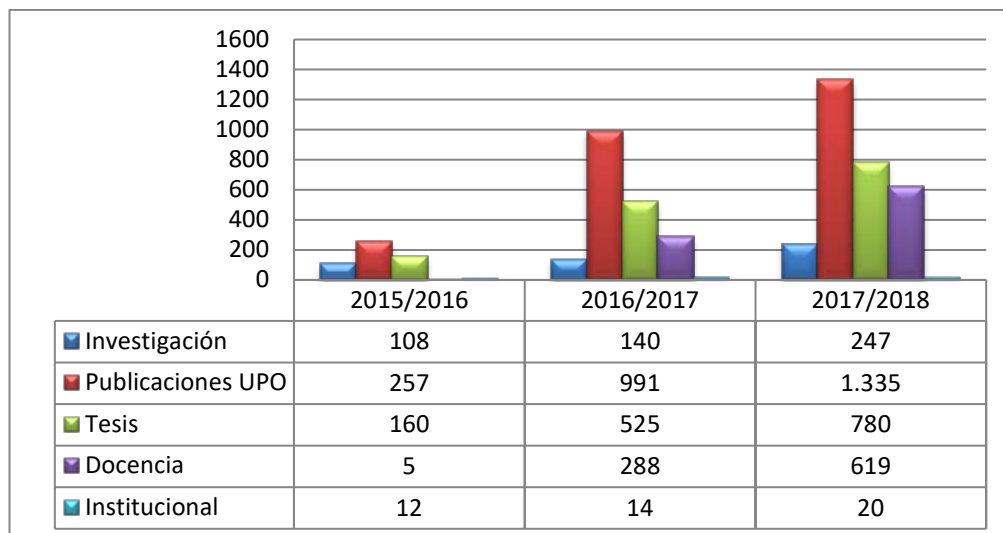


BIBLIOTECA-CRAI



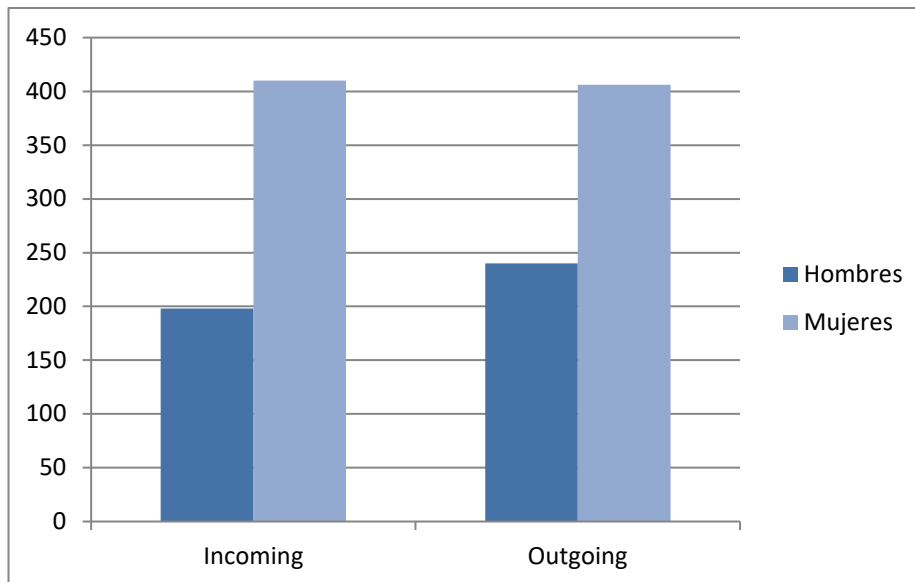
Publicación Digital

Repositorio

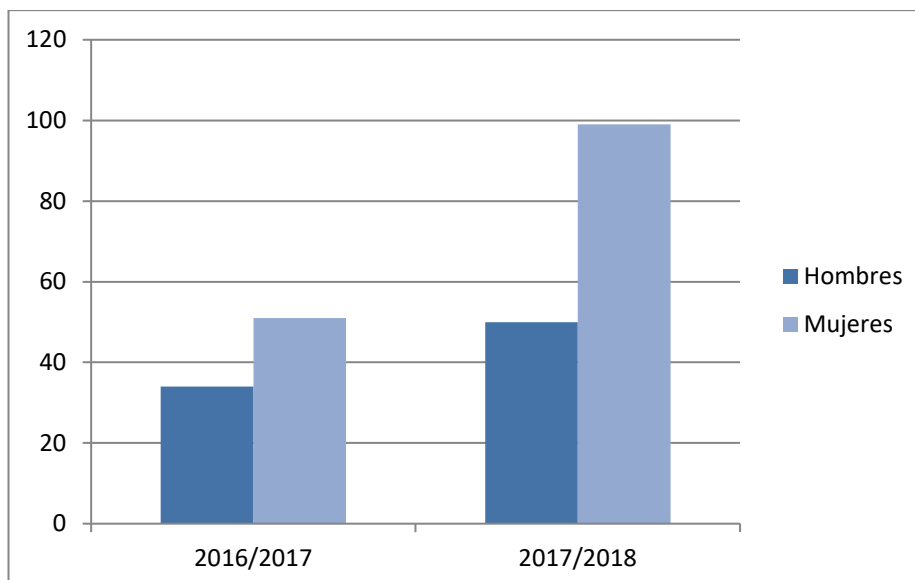


MOVILIDAD INTERNACIONAL

Distribución por género de estudiantes de salida y entrada

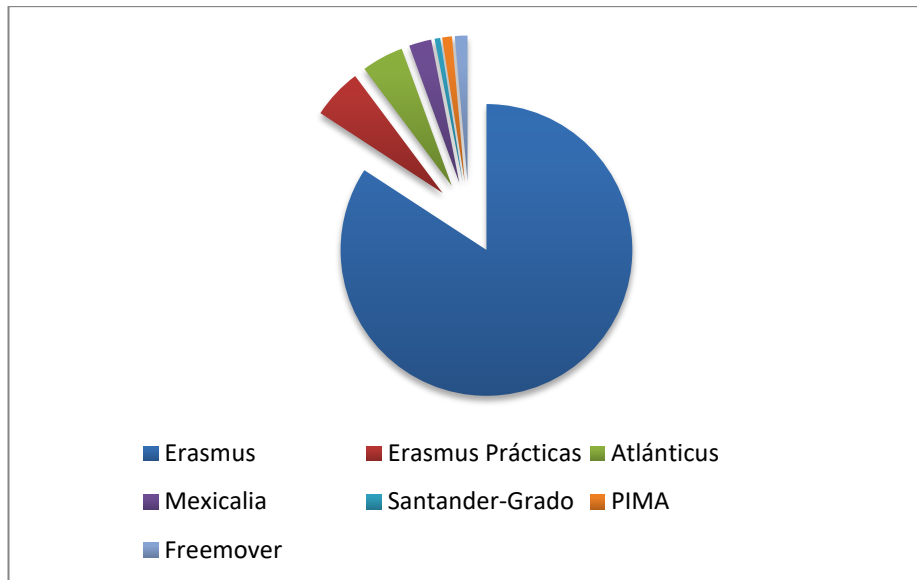


Distribución por género de movilidades staff de salida

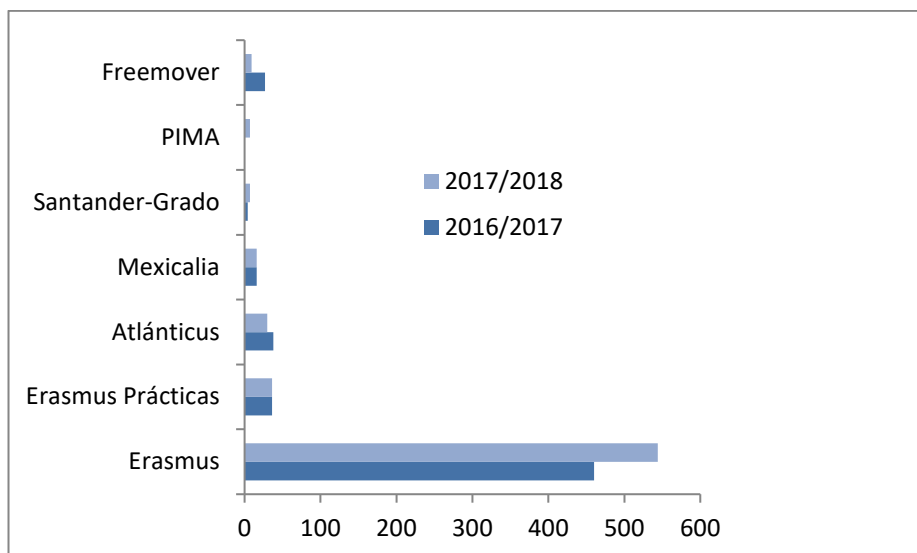


MOVILIDAD INTERNACIONAL

Distribución por programa de estudiantes de salida

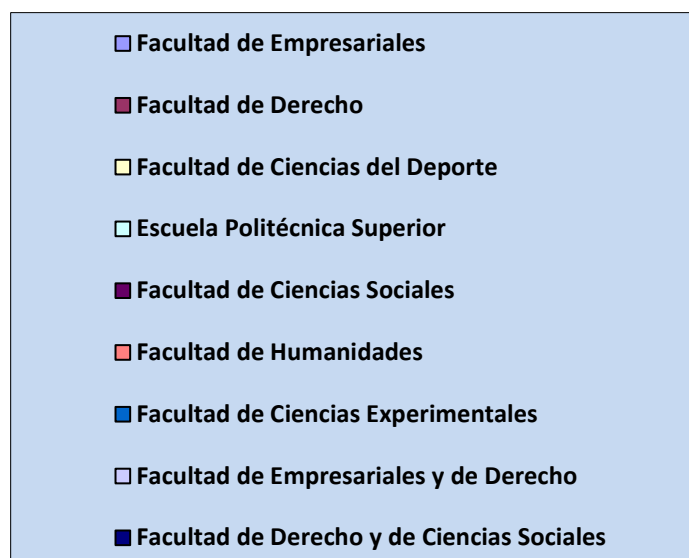
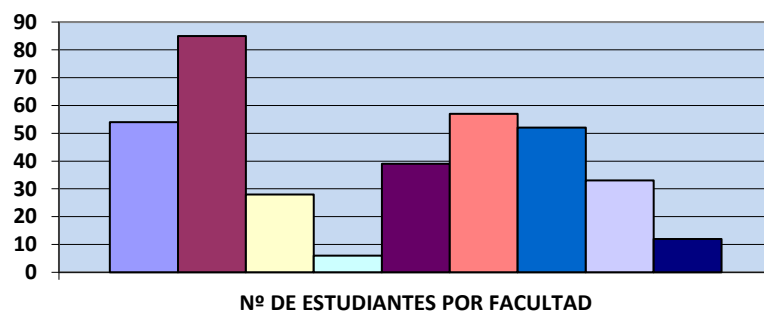
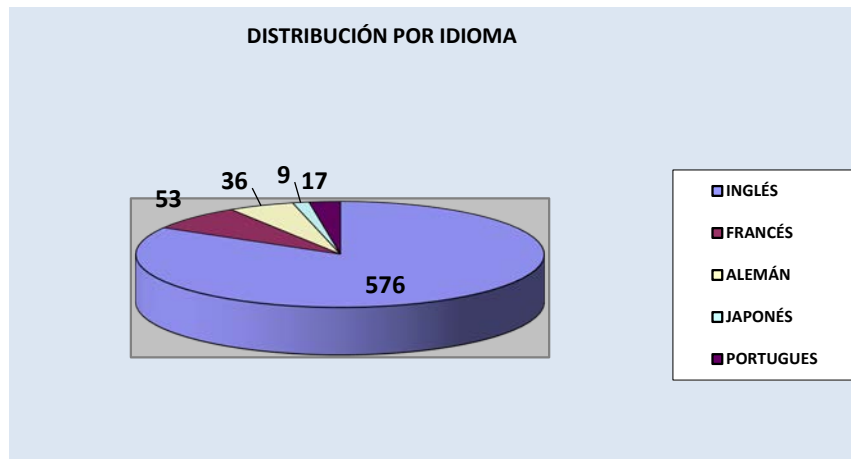


Evolución de movilizaciones de salida por programa



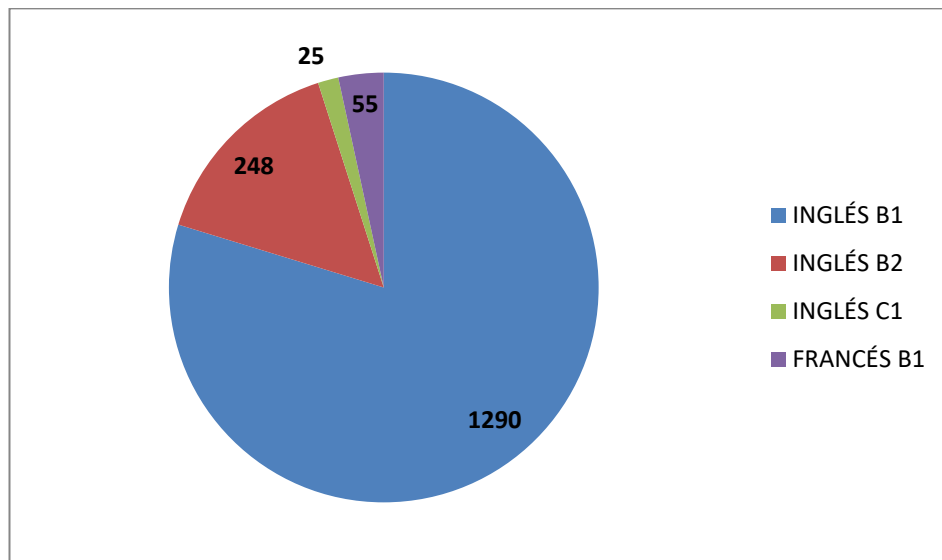
Por primera vez, la UPO ha participado en el **ranking internacional THE Times Higher Education** en su ranking Internacional y en el europeo, en este último, la docencia de la Universidad Pablo de Olavide ha sido calificada como 'excelente' según el 'THE's European universities by teaching Excellence.

IDIOMAS



IDIOMAS

Certificaciones de nivel de idiomas



CENTRO UNIVERSITARIO INTERNACIONAL

El número de estudiantes matriculados en los programas del Centro Universitario Internacional de la Universidad Pablo de Olavide (CUI-UPO) durante el año académico 2017-2018 fue de **894**. De estos estudiantes, **680 fueron mujeres** (76%) y **214, hombres** (24%).

Programas académicos

Programa de Estudios Hispánicos
Programa de Lengua y Cultura Española
Programa de Integración Universitaria
Programa de Lengua Española (varios cursos)*

**Un curso de 15 horas durante la primera semana de septiembre, un curso de 30 horas durante dos semanas en enero y dos cursos intensivos de 30 horas cada uno para los/as estudiantes de Erasmus con un nivel principiante (en septiembre y en enero).*

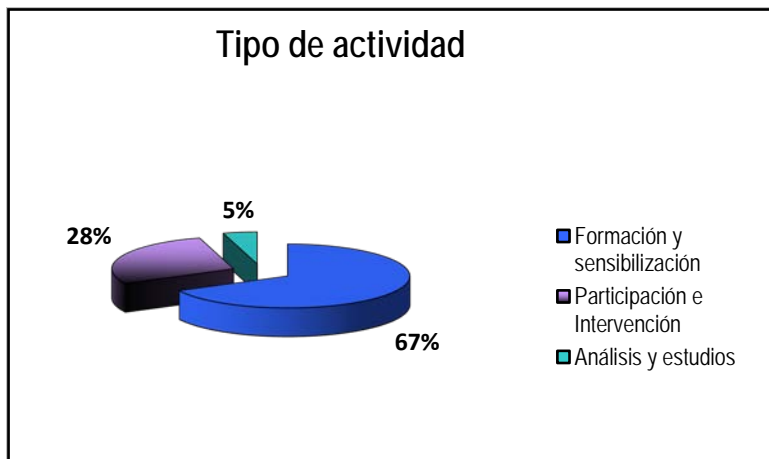
CENTRO UNIVERSITARIO INTERNACIONAL

El CUI-UPO ha ofrecido **cursos gratuitos de español para personas refugiadas de diversos países en guerra o conflicto** . Con la colaboración de La Fundación CEPAIM y CEAR que trabajan en la acogida e integración de personas refugiadas, se han celebrado **dos ediciones** : la primera, celebrada de octubre a diciembre de 2017, acogió a **54** estudiantes. En la segunda, celebrada de marzo a mayo de 2018, hubo un total de **48** estudiantes, procedentes de los siguientes países:

Costa de Marfil	Sáhara
Camerún	Guinea
Gambia	Palestina
Mauritania	Mali
Ucrania	Yemen
Marruecos	Argelia
Burkina Faso	Afganistán
Nigeria	Siria
Ghana	Irán

CULTURA Y PROMOCIÓN SOCIAL

Actividades



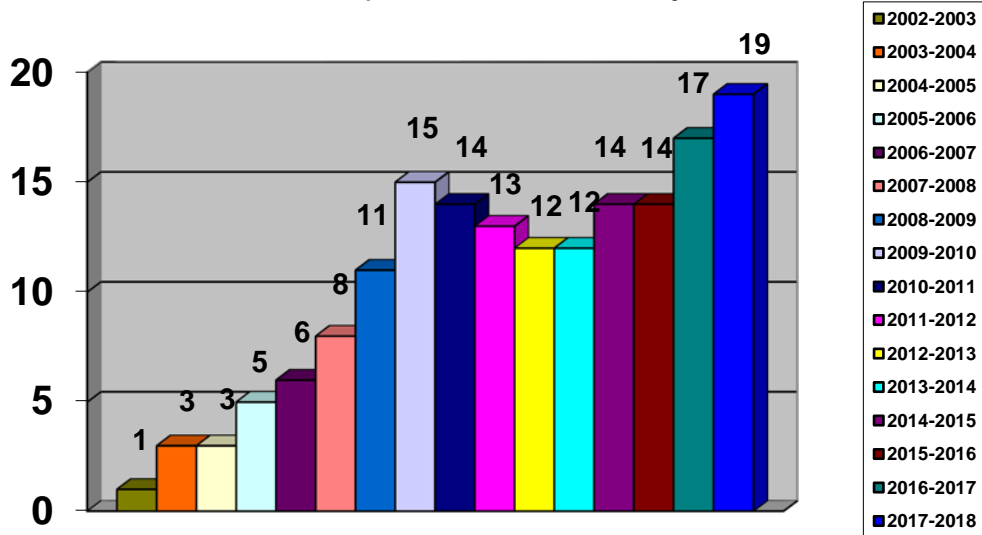
Servicio de Atención a la Diversidad Funcional

Curso	N.º discapacidad	Grado	Postgrado	Total Hombres	Total Mujeres	Porcentaje de discapacidad/estudiantes
2017/18	106	86	20	51	55	0,8%

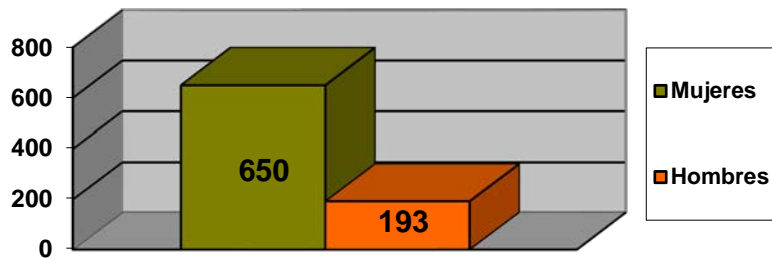
AULA ABIERTA DE MAYORES

Programa Universitario para Personas Mayores "AULA ABIERTA DE MAYORES"

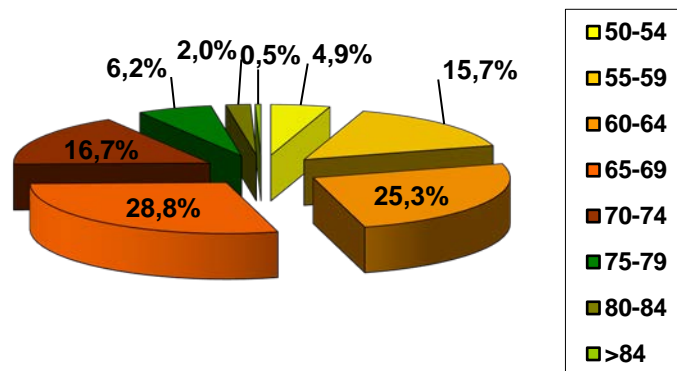
Evolución de municipios del Aula Abierta de Mayores



Distribución por sexo



Distribución por edad



AULA ABIERTA DE MAYORES

Distribución por municipio

SEDE	N.º DE ALUMNOS/AS
Alcalá de Guadaíra	104
Almensilla	20
Aznalcóllar	24
Bormujos	32
Castilleja de la Cuesta	31
Gerena	24
Gilena	38
Gines	45
Herrera	43
La Algaba	23
La Puebla de Cazalla	50
La Puebla del Río	22
Lebrija	124
Mairena del Alcor	16
Pedrería	30
Pilas	45
Salteras	31
Santiponce	23
Tomares	118

RESIDENCIA UNIVERSITARIA FLORA TRISTÁN

Mejor programa de entretenimiento en la **IV edición de los premios “Andalucía de Comunicación Audiovisual Local** al programa “Venimos del Sur”, el espacio de la Residencia en Radio Abierta Sevilla.

La ocupación se distribuye de la siguiente forma:

- El **66%** han sido mujeres, y el **34%** hombres.
- Más del **68%** de las personas residentes tienen entre 20 y 27 años.
- El **75%** han sido estudiantes anuales, el **14,7 %** han sido estudiantes semestrales y el **10,3 %** estancias cortas.
- **Estudiantes de Grado.** **97** personas, de las que el 78% son estudiantes de la Universidad Pablo de Olavide, el 18,7% de la Universidad de Sevilla, el 1,3% de la UNED, y el 2% restante de estudios superiores de los Institutos de Enseñanza Secundaria.
- **Estudiantes de Postgrado o estancias para realización de tesis doctorales,** han sido **26** personas (79% de la Universidad Pablo de Olavide y 21% de la Universidad de Sevilla).
- **Investigadores, profesorado y otros.** **23** personas procedentes de España, Argentina, México, Colombia, Perú, Cuba y Venezuela.
- **Grupos diversos.** Aproximadamente **24** personas que han asistido a Jornadas, Congresos, Encuentros, etc.

Gran diversidad de nacionalidades de las personas residentes:

España	Cuba
Colombia	Perú
Venezuela	Ecuador
Portugal	Argentina
Marruecos	Gabón
Chile	Ghana
Alemania	Italia
México	Polonia
Francia	

UPO EN CIFRAS

FUNDACIÓN UNIVERSIDAD PABLO DE OLAVIDE

Prácticas

CENTRO	CURRICULARES	EXTRACURRICULARES		TOTAL
		PRAEM	INSERCIÓN PROFESIONAL	
Escuela Politécnica Superior	0	4	4	8
F. Ciencias Empresariales	224	48	141	413
F. Ciencias Experimentales	135	7	21	163
F. Ciencias Sociales	589	12	12	613
F. Deporte	98	4	0	102
F. Derecho	288	20	38	346
F. Humanidades	129	4	16	149
Centro de Postgrado	633	13	58	703
Total	2.096	112	290	2.498

TIPO DE PRÁCTICAS	HOMBRE	MUJER	TOTAL
Curriculares	661	1.435	2.096
Praem	36	76	112
Inserción Profesional	111	179	290
Total	808	1.690	2.498

UPO EN CIFRAS

FUNDACIÓN UNIVERSIDAD PABLO DE OLAVIDE

ESTUDIOS DE GRADO	CURRICULARES	EXTRACURRICULARES		TOTAL
		PRAEM	IP	
FACULTAD DE CIENCIAS EMPRESARIALES				
Doble Grado en Administración y Dirección de Empresas (Inglés) y Derecho	13	2	21	36
Doble Grado en Derecho y Administración y Dirección de Empresas	54	10	50	114
Doble Grado en Derecho y Finanzas y Contabilidad	24	4	9	37
Grado en Administración y Dirección de Empresas (Inglés)	13	2	9	24
Grado en Análisis Económico	21	1	5	27
Grado en Finanzas y Contabilidad	30	17	11	58
Grado en Administración y Dirección de Empresas	69	12	36	117
TOTAL	224	48	141	413
FACULTAD DE DERECHO				
Doble Grado en Relaciones Laborales y Recursos Humanos y Derecho	11	1	3	15
Doble Grado en Sociología y Ciencias Políticas y de la Administración	2	0	0	2
Doble Grado en Derecho y Administración y Dirección de Empresas	5	1	7	13
Doble Grado en Derecho y Ciencias Políticas y de la Administración	38	3	6	47

UPO EN CIFRAS

FUNDACIÓN UNIVERSIDAD PABLO DE OLAVIDE

ESTUDIOS DE GRADO	CURRICULARES	EXTRACURRICULARES		TOTAL
		PRAEM	IP	
FACULTAD DE DERECHO				
Grado en Ciencias Políticas y de la Administración	26	1	0	27
Grado en Derecho	78	3	8	89
Grado en Derecho y en Finanzas y Contabilidad	3	0	3	6
Grado en Relaciones Laborales y Recursos Humanos	53	10	9	72
Grado en Criminología	42	0	1	43
Doble Grado en Derecho y Criminología	30	1	1	32
TOTAL	288	20	38	346
FACULTAD DE CIENCIAS SOCIALES				
Doble Grado en Trabajo Social y Educación Social	106	3	2	111
Grado en Educación Social	70	2	0	72
Grado en Sociología	27	1	1	29
Grado en Trabajo Social	261	4	8	273
Doble Grado en Sociología y Ciencias Políticas y de la Administración	15	2	1	18
Doble Grado en Trabajo Social y Sociología	110	0	0	110
TOTAL	589	12	12	613

UPO EN CIFRAS

FUNDACIÓN UNIVERSIDAD PABLO DE OLAVIDE

ESTUDIOS DE GRADO	CURRICULARES	EXTRACURRICULARES		TOTAL
		PRAEM	IP	
FACULTAD DE CIENCIAS EXPERIMENTALES				
Grado en Biotecnología	23	1	0	24
Grado en Ciencias Ambientales	35	5	19	59
Grado en Nutrición Humana y Dietética	77	1	2	80
TOTAL	135	7	21	163
ESCUELA POLITÉCNICA SUPERIOR				
Grado en Ingeniería Informática en Sistemas de la Información	0	4	4	8
TOTAL	0	4	4	8
FACULTAD DE CIENCIAS DEL DEPORTE				
Grado en Deporte	98	4	0	102
TOTAL	98	4	0	102
FACULTAD DE HUMANIDADES				
Doble Grado en Traducción e Interpretación y Humanidades	14	0	4	18
Grado en Geografía e Historia	21	1	0	22
Grado en Humanidades	8	0	1	9
Grado en Traducción e Interpretación	86	3	11	100
TOTAL	129	4	16	149

FUNDACIÓN UNIVERSIDAD PABLO DE OLAVIDE

MÁSTERES OFICIALES				
ESTUDIOS DE POSTGRADO	CURRICULARES	EXTRACURRICULARES		TOTAL
		PRAEM	IP	
Doble Máster en Abogacía y Derecho de las Nuevas Tecnologías	0	0	1	1
M.U. en Abogacía	38	0	5	43
M.U. en Arte, Museos y Gestión del Patrimonio Histórico	15	0	2	17
M.U. en Biotecnología Ambiental, Industrial y Alimentaria	30	2	1	33
M.U. en Biotecnología Sanitaria	27	1	1	29
M.U. Cambio Climático, Carbono y Recursos Hídricos	16	0	1	17
M.U. Ciencias Sociales Aplicadas al Medio Ambiente	0	0	1	1
M.U. Ciencia y Tecnología de Aceites y Bebidas Fermentadas	28	0	0	28
M.U. en Consultoría y Auditoría Laboral	4	4	5	14
M.U. en Comunicación Internacional, Traducción e Interpretación	21	0	1	22
M.U. en Diagnóstico del Estado de Conservación del Patrimonio Histórico	14	0	0	14
M.U. en Dirección de Empresas	10	0	3	13
M.U. en Dirección Estratégica de Recursos Humanos	0	0	6	6
M.U. Dirección de Negocios Internacionales	0	0	4	4
M.U. en Educador/a Ambiental	7	0	0	7
M.U. en Educación para el Desarrollo, Sensibilización Social y Cultura de Paz	3	0	0	3

UPO EN CIFRAS

FUNDACIÓN UNIVERSIDAD PABLO DE OLAVIDE

MÁSTERES OFICIALES				
ESTUDIOS DE POSTGRADO	CURRICULARES	EXTRACURRICULARES		TOTAL
M.U. en Enseñanza Bilingüe	11	0	0	11
M.U. en Enseñanza de Español como Lengua Extranjera	28	0	3	31
M.U. en Finanzas y Banca	0	1	10	11
M.U. en Género e Igualdad	19	1	0	20
M.U. Gerontología y Dirección y Gestión de Centros Gerontológicos	26	4	2	32
M.U. en Gestión Administrativa	16	0	1	17
M.U. Historia y Humanidades Digitales	6	0	0	6
M.U. en Ingeniería Informática	1	0	2	3
M.U. en Intervención Social, Cultura y Diversidad	24	0	0	24
M.U. en Rendimiento Físico y Deportivo	31	0	0	31
M.U. en Sociedad, Administración y Política	9	0	1	10
TOTAL	384	13	50	449

FUNDACIÓN UNIVERSIDAD PABLO DE OLAVIDE

TÍTULOS PROPIOS				
ESTUDIOS DE POSTGRADO	CURRICULARES	EXTRACURRICULARES		TOTAL
DIPLOMA DE ESPECIALIZACIÓN BIM (Building Information Modeling) & VDC (Virtual Design and Construction)	0	0	2	2
Diploma Extensión Universitaria en Formación para el empleo y la vida autónoma y de las personas con discapacidad intelectual	14	0	0	14
Máster Superior en Asesoría y Defensa Jurídica (Business Litigation)	1	0	1	2
Máster en Arteterapia y Aplicaciones del Arte para el Diálogo y la Integración Social	43	0	0	43
Máster en Atención Temprana	49	0	0	49
Master en Dirección Técnica de Actividades e Instalaciones Deportivas	1	0	1	2
Máster en Educación Emocional e Inteligencia Múltiple	31	0	0	31
Máster en la Mediación: Estrategias y Metodologías de la Prevención y Resolución de conflictos	7	0	1	8
Máster en Neuropsicología	34	0	0	34
Máster en Neuropsicología Clínica	6	0	0	6
Máster en Neuroterapia Ocupacional	28	0	0	28
Máster en Prevención de Riesgos Psicosociales en adolescentes y jóvenes	3	0	0	3

FUNDACIÓN UNIVERSIDAD PABLO DE OLAVIDE

TÍTULOS PROPIOS				
ESTUDIOS DE POSTGRADO	CURRICULARES	EXTRACURRICULARES		TOTAL
Master en Planificación, Economía y Operación del Transporte Urbano y Metropolitano	5	0	1	6
Máster en Sistemas Integrados de Gestión: Calidad y Medio Ambiente	5	0	2	7
Máster en Terapias Ecuestres	2	0	0	2
Máster en Terapias Ecuestres e Intervenciones Asistidas con Caballos	6	0	0	6
Título de Experto en Curso Oficial Consultor Sap Business One	7	0	0	7
Título de Experto en Cooperación Internacional para el Desarrollo	3	0	0	3
Título de Experto en Dirección de Centros de Atención a la Dependencia	4	0	0	4
TOTAL	249	0	8	257

UPO EN CIFRAS

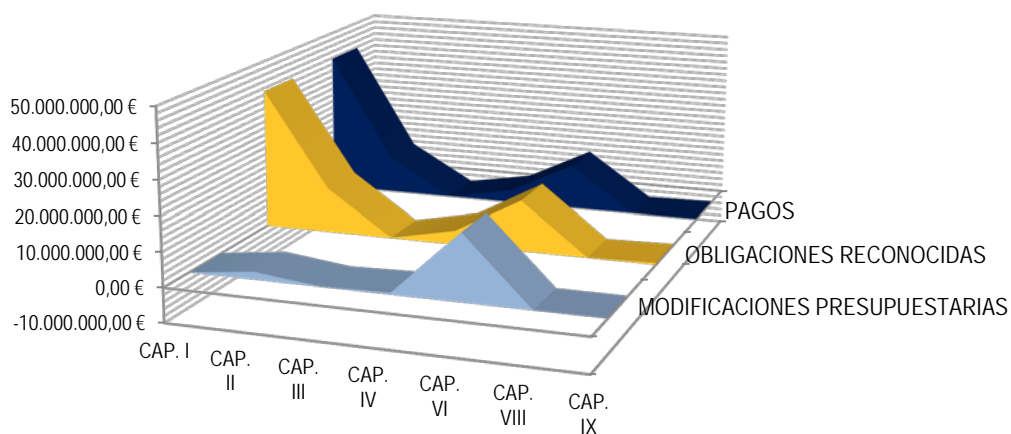
DATOS ECONÓMICOS

ESTADO DE EJECUCIÓN DEL PRESUPUESTO DE GASTOS EN EL PERIODO 30/06/2017 A 31/12/2017					
CAPÍTULOS GASTO	PRESUPUESTO INICIAL	MODIFICACIONES	PRESUPUESTO TOTAL	OBLIGACIONES RECONOCIDAS	PAGOS
CAP. I	47.589.166,84 €	-44.315,75 €	47.544.851,09 €	24.129.092,36 €	28.187.753,29 €
CAP. II	13.005.900,46 €	747.505,55 €	13.753.406,01 €	8.454.628,14 €	7.012.908,65 €
CAP. III	207.352,53 €	7.193,92 €	214.546,45 €	63.230,32 €	63.230,32 €
CAP. IV	4.435.217,00 €	142.222,52 €	4.577.439,52 €	2.997.185,78 €	2.880.820,30 €
CAP. VI	8.847.298,71 €	3.353.572,12 €	12.200.870,83 €	9.693.463,87 €	8.762.771,69 €
CAP. VIII	60.000,00 €	0,00 €	60.000,00 €	18.886,78 €	18.886,78 €
CAP. IX	480.654,21 €	0,00 €	480.654,21 €	326.934,40 €	326.934,40 €
TOTAL	74.625.589,75 €	4.206.178,36 €	78.831.768,11 €	45.683.421,65 €	47.253.305,43 €

ESTADO DE EJECUCIÓN DEL PRESUPUESTO DE GASTOS EN EL PERIODO 01/01/2018 A 30/06/2018					
CAPÍTULOS GASTO	PRESUPUESTO INICIAL	MODIFICACIONES	PRESUPUESTO TOTAL	OBLIGACIONES RECONOCIDAS	PAGOS
CAP. I	49.903.801,00 €	0,00 €	49.903.801,00 €	16.945.460,37 €	13.628.958,69 €
CAP. II	12.903.245,37 €	1.486.253,96 €	14.389.499,33 €	4.769.312,26 €	3.897.455,56 €
CAP. III	108.136,12 €	0,00 €	108.136,12 €	33.250,18 €	33.242,78 €
CAP. IV	4.242.014,93 €	405.766,13 €	4.647.781,06 €	1.129.722,96 €	692.606,43 €
CAP. VI	10.090.036,57 €	15.866.232,98 €	25.956.269,55 €	5.250.255,88 €	4.436.050,02 €
CAP. VIII	60.000,00 €	0,00 €	60.000,00 €	8.706,00 €	8.706,00 €
CAP. IX	488.056,96 €	0,00 €	488.056,96 €	157.339,30 €	157.339,30 €
TOTAL	77.795.290,95 €	17.758.253,07 €	95.553.544,02 €	28.294.046,95 €	22.854.358,78 €

DATOS ECONÓMICOS

GASTOS POR CURSO ACADÉMICO 2017-2018



ESTADO DE EJECUCIÓN DEL PRESUPUESTO DE INGRESOS EN EL PERIODO 30/06/2017 A 31/12/2017

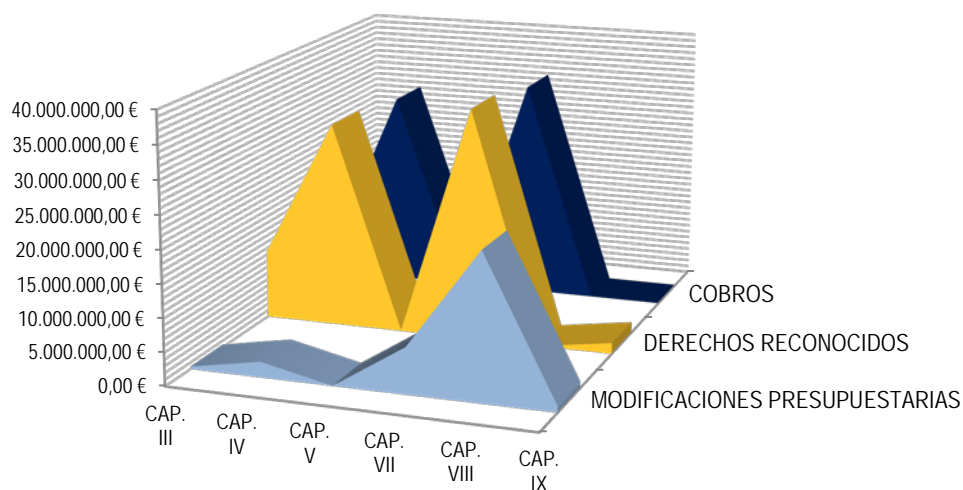
CAPÍTULOS INGRESO	PREVISIÓN INICIAL	MODIFICACIONES	PREVISIÓN DEFINITIVA	DERECHOS RECONOCIDOS	COBROS
CAP. III	11.877.553,00 €	193.874,92 €	12.071.427,92 €	9.924.076,93 €	4.182.924,97 €
CAP. IV	34.889.023,28 €	1.114.382,39 €	36.003.405,67 €	12.164.001,59 €	12.900.390,50 €
CAP. V	160.166,48 €	1.265,87 €	161.432,35 €	79.369,14 €	67.989,58 €
CAP. VII	27.638.846,99 €	4.765.042,01 €	32.403.889,00 €	29.644.270,46 €	32.382.271,38 €
CAP. VIII	60.000,00 €	8.996.947,52 €	9.056.947,52 €	17.420,12 €	17.420,12 €
CAP. IX	- €	0,00 €	0,00 €	-25.898,40 €	0,00 €
TOTAL	74.625.589,75 €	15.071.512,71 €	89.697.102,46 €	51.803.239,84 €	49.550.996,55 €

UPO EN CIFRAS

DATOS ECONÓMICOS

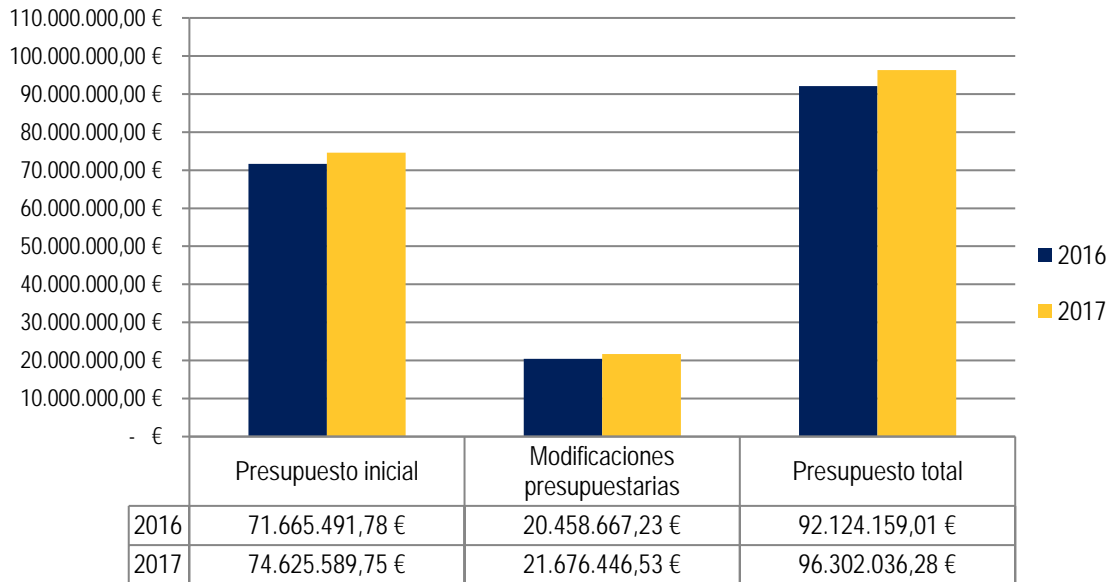
ESTADO DE EJECUCIÓN DEL PRESUPUESTO DE INGRESOS EN EL PERIODO 01/01/2018 A 30/06/2018					
CAPÍTULOS INGRESO	PREVISIÓN INICIAL	MODIFICACIONES	PREVISIÓN DEFINITIVA	DERECHOS RECONOCIDOS	COBROS
CAP. III	11.273.878,00 €	190.751,41 €	11.464.629,41 €	530.360,64 €	355.793,85 €
CAP. IV	35.916.268,43 €	1.246.685,39 €	37.162.953,82 €	19.235.156,60 €	17.050.024,60 €
CAP. V	157.804,00 €	0,00 €	157.804,00 €	55.177,52 €	19.797,69 €
CAP. VII	30.187.340,52 €	2.232.999,24 €	32.420.339,76 €	5.751.557,36 €	1.076.461,33 €
CAP. VIII	260.000,00 €	13.100.849,38 €	13.360.849,38 €	6.726,68 €	6.726,68 €
CAP. IX	- €	986.967,65 €	986.967,65 €	1.698.275,98 €	2.482,38 €
TOTAL	77.795.290,95 €	17.758.253,07 €	95.553.544,02 €	27.277.254,78 €	18.511.286,53 €

INGRESOS POR CURSO ACADÉMICO 2017-2018

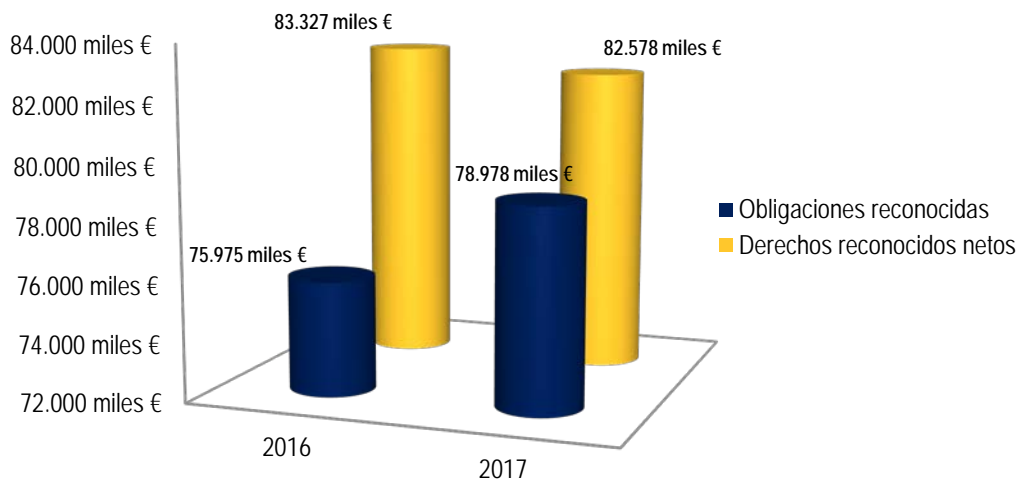


DATOS ECONÓMICOS

PRESUPUESTO TOTAL 2017 - 2016



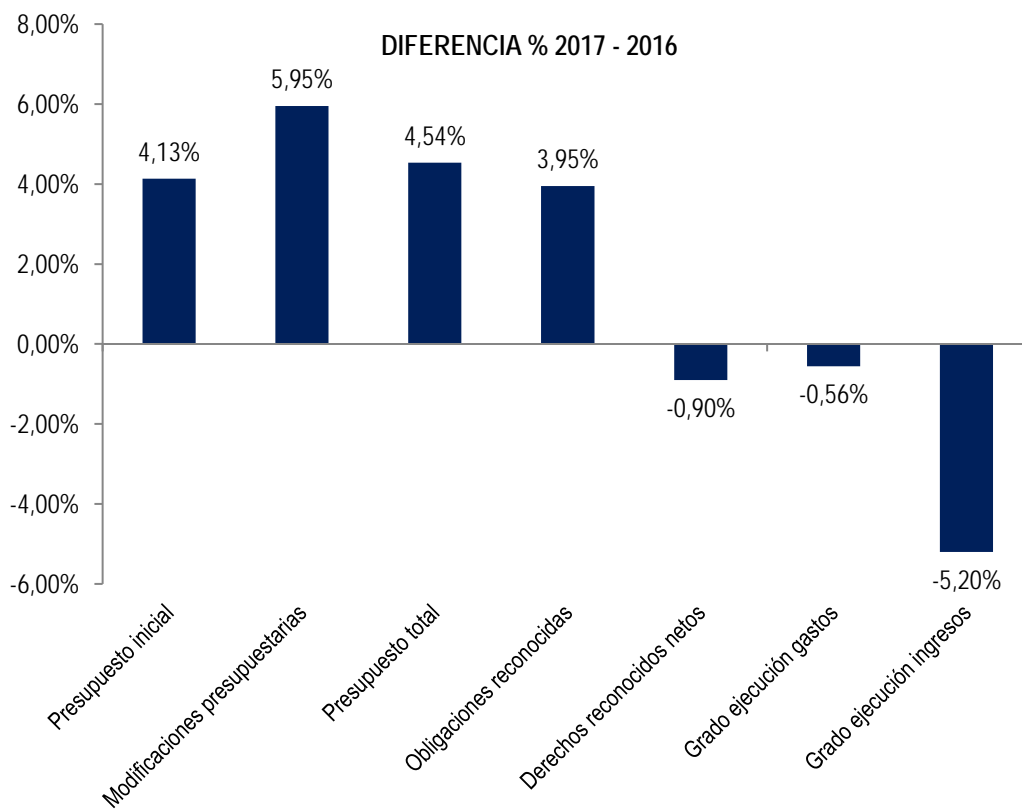
COMPARATIVA INGRESOS / GASTOS 2017-2016



UPO EN CIFRAS

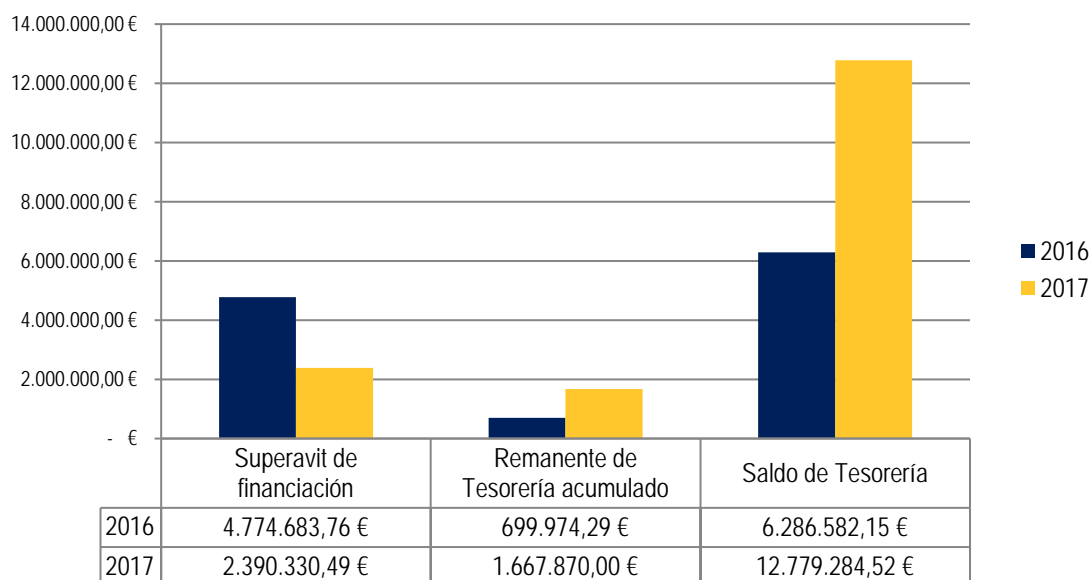
DATOS ECONÓMICOS

	2017	2016
Total pago de haberes (excepto Capítulo 1)	5.408.499,04 €	4.939.218,28 €
Promedio mensual nóminas (excepto Capítulo 1)	328	303



DATOS ECONÓMICOS

REMANENTE TESORERÍA 2017 - 2016



Evolución del déficit / superávit en la Universidad Pablo de Olavide 2012 – 2017

	2012	2013	2014	2015	2016	2017
Remanente de Tesorería	-13.790.798,51	-7.156.907,90	-4.760.255,18	-1.711.800,02	699.974,29	1.693.379,60
Importe de minoración anual del déficit (1)		-6.633.890,61	-2.396.652,72	-3.048.455,16	2.411.774,31	993.405,31
% Minoración anual del déficit (1)		48,10	33,49	64,04	140,89	

(1) Respecto al año precedente.

Los indicadores de solvencia han mejorado de manera palpable:

GRADO DE SOLVENCIA	87,86%
SITUACIÓN DE LIQUIDEZ	159,82%
SITUACIÓN DE SOLIDEZ	+ 255%