



# CONTRATO-PROGRAMA 2016

PABLO DE  
OLAVIDE

---

UNIVERSIDAD PABLO DE OLAVIDE

Código Seguro de verificación: V314cImtvBbJFnXkXqC12w==. Permite la verificación de la integridad de una copia de este documento electrónico en la dirección: <https://portafirmas.upo.es/verificarfirma>  
Este documento incorpora firma electrónica reconocida de acuerdo a la Ley 59/2003, de 19 de diciembre, de firma electrónica.

FIRMADO POR	VICENTE CARLOS GUZMAN FLUJA	FECHA	29/07/2016
	AFRICA CALVO LLUCH		
ID. FIRMA	firma.upo.es	V314cImtvBbJFnXkXqC12w==	PÁGINA 1/6



V314cImtvBbJFnXkXqC12w==



## CONTRATO-PROGRAMA CON LA FACULTAD DE CIENCIAS DEL DEPORTE

La implantación del Sistema de Garantía Interna de Calidad (SGIC) en los Centros y en todos sus Títulos de Grado sitúa a los mismos a la vanguardia de la certificación de las titulaciones para el Espacio Europeo de Educación Superior. El Consejo de Dirección de la Universidad Pablo de Olavide, de Sevilla, entiende este Contrato-Programa como un apoyo a las acciones del SGIC.

Desde la implantación de los Títulos de Grado, todos los Centros de la Universidad Pablo de Olavide, de Sevilla, han elaborado los Autoinformes anuales de Seguimiento de los Títulos del Centro, según el procedimiento de su SGIC "PE04: Medición, análisis y mejora continua". En dichos informes cada Centro ha hecho una valoración de los indicadores definidos en el SGIC con el objeto de mejorar los programas formativos y rendir cuentas a la sociedad sobre los resultados alcanzados en los mismos. Como consecuencia de dicho análisis cada Centro ha establecido anualmente un Plan de Mejoras propio para llevar a cabo durante el año siguiente. Estas medidas han ido encaminadas a la consecución de la Acreditación de los Títulos del Centro, esencial para la continuidad en la impartición de los mismos.

En consonancia con estas acciones y como apoyo al proceso de Acreditación de los Títulos del Centro, se firma el siguiente Contrato-Programa con la Facultad de Ciencias del Deporte basado en el **resultado de seis indicadores**. Los indicadores, la fórmula de cálculo, la valoración de los mismos y la responsabilidad de la medición de cada uno de ellos se encuentran detallados en el ANEXO I. La evaluación y términos económicos del presente Contrato-Programa se establecen en el ANEXO II.


Fdo: Sra. Dña. África Calvo Lluich  
Decana de la Facultad de Ciencias del Deporte

Fdo: Sr. D. Vicente Guzmán Fluja  
Rector Magfco. de la Universidad Pablo de Olavide

### UNIVERSIDAD PABLO DE OLAVIDE

Código Seguro de verificación: V314cImtvBbJFnXkXqC12w==. Permite la verificación de la integridad de una copia de este documento electrónico en la dirección: <https://portafirmas.upo.es/verificarfirma>  
Este documento incorpora firma electrónica reconocida de acuerdo a la Ley 59/2003, de 19 de diciembre, de firma electrónica.

FIRMADO POR	VICENTE CARLOS GUZMAN FLUJA AFRICA CALVO LLUCH		FECHA	29/07/2016
ID. FIRMA	firma.upo.es	V314cImtvBbJFnXkXqC12w==	PÁGINA	2/6


  
V314cImtvBbJFnXkXqC12w==

**ANEXO I.- Tabla de indicadores**

	Indicador	Cálculo	Objetivo	Valoración del resultado del indicador (orientativo)			Relacionado con	Responsable de la medición
				Bajo	Medio	Alto		
<b>Obligatorios</b>	Seguimiento del Grado de ejecución del Plan Estratégico del Centro	Fecha de la aprobación/presentación del seguimiento por/a Junta de Centro/Escuela	Establecer la Dirección estratégica como una forma de gobernanza	No seguimiento	Presentación/aprobación del Seguimiento entre el 15 y el 31 de Diciembre de 2016	Presentación/aprobación del Seguimiento antes del 15 de Diciembre de 2016	Plan estratégico UPO	Centro
	Elaboración del Plan Estratégico 2017-20	Fecha de la aprobación por Junta de Centro/Escuela del Plan Estratégico 2017-20		No aprobación	Fecha de aprobación posterior a 31 de Marzo de 2017	Fecha de Aprobación anterior a 31 de Marzo de 2017		
<b>Elegidos</b>	% de Títulos de Grado con Incremento/mantenimiento de la nota de corte curso 2016-17 (referencia: nota media de corte desde la puesta en marcha ± desviación estándar)	(Nº de Grados con incremento/mantenimiento en la nota de corte en 2016-17/nº de Grados)*100 Se entiende mantenimiento una desviación no mayor de la desviación estándar	Incrementar el interés por las titulaciones del Centro	Menos del 50%	Hasta el 75%	Más del 75%		Fuente de Datos: <a href="http://www.juntadeandalucia.es/economia/innovacion/cienciaysguit/bg_not_cor_anteriores_top.php">http://www.juntadeandalucia.es/economia/innovacion/cienciaysguit/bg_not_cor_anteriores_top.php</a> Distrito Unico Andaluz Nota de corte modalidad "General"
	% de Títulos de Grado con un incremento/mantenimiento del porcentaje de alumnado preinscrito en 1ª opción (referencia: % medio alumnado en primera opción desde la puesta en marcha del Grado ± desviación estándar)	(Nº de Grados con incremento/mantenimiento del porcentaje de alumnado preinscrito en 1ª opción curso 2016-17/nº de Grados)*100 Se entiende mantenimiento una desviación no mayor del 3%			Menos del 50%	Hasta el 75%	Más del 75%	Acceso (Acreditación de las Titulaciones)
	Número de reuniones de coordinación docente curso 2016-17	Nº de reuniones con acta aprobada con asistencia de, al menos, el 50% de los convocados hasta 31-07-2017	Incremento de la coordinación vertical y transversal del Centro	Menos de dos	Dos	Más de dos	Planificación y Coordinación docente (Acreditación de las Titulaciones)	Centro

**UNIVERSIDAD PABLO DE OLAVIDE**


Código Seguro de verificación: V314cImtvBbJFnXkXqC12w==. Permite la verificación de la integridad de una copia de este documento electrónico en la dirección: <https://portafirmas.upo.es/verificarfirma>  
Este documento incorpora firma electrónica reconocida de acuerdo a la Ley 59/2003, de 19 de diciembre, de firma electrónica.

FIRMADO POR	VICENTE CARLOS GUZMAN FLUJA AFRICA CALVO LLUCH		FECHA	29/07/2016
ID. FIRMA	firma.upo.es	V314cImtvBbJFnXkXqC12w==	PÁGINA	3/6
 V314cImtvBbJFnXkXqC12w==				

Sumatorio de la puntuación obtenida en encuesta (de 1 a 5)/nº de cuestionarios respondidos	Mejorar la satisfacción del alumnado con la coordinación docente	Menos de 2	Entre 2 y 3 inclusive	Más de 3			
Satisfacción del alumnado con la coordinación docente (encuesta realizada por el Centro)	Elaboración de la planificación semanal por Grado primer y segundo semestre 16-17	Publicación en ambos semestres con una anticipación menor a una semana antes del comienzo efectivo de cada semestre	Publicación en alguno de los semestres con una anticipación menor a una semana antes del comienzo efectivo de cada semestre	Más de una semana antes del comienzo efectivo de cada semestre			
Incremento del número de convenios de cooperación con Universidades promovidos por el Centro	Total de convenios en 2016-17- Total de convenios en 2015-16	0 ó 1	entre 2 y 4	Más de 5			
Incremento del número de convenios con empresas para las prácticas promovidos por el Centro	Total de convenios en 2016-17- Total de convenios en 2015-16	0 ó 1	entre 2 y 4	Más de 5			
% Títulos de Grado con asignaturas en otro idioma	(nº de Grados con asignaturas en otro idioma en el curso 2016-17/nº de grados)*100	Menos del 50%	Hasta el 75%	Más del 75%			
% de Títulos de Grado con incremento/mantenimiento de la tasa de rendimiento (referencia: valor medio de la tasa de rendimiento en años anteriores ± desviación estándar)	(nº Grados con incremento/mantenimiento de la tasa de rendimiento en 2016-17/nº de Grados del Centro)*100	Menos del 50%	Hasta el 75%	Más de 75%	Resultados académicos (Acreditación de las Titulaciones)		SID
<b>Elegir dos</b>							

UNIVERSIDAD PABLO DE OLAVIDE

Código Seguro de verificación: V314cImtvBbJFnXkXqC12w==. Permite la verificación de la integridad de una copia de este documento electrónico en la dirección: <https://portafirmas.upo.es/verificarfirma>  
Este documento incorpora firma electrónica reconocida de acuerdo a la Ley 59/2003, de 19 de diciembre, de firma electrónica.

FIRMADO POR	VICENTE CARLOS GUZMAN FLUJA		FECHA	29/07/2016
	AFRICA CALVO LLUCH			
ID. FIRMA	firma.upo.es	V314cImtvBbJFnXkXqC12w==	PÁGINA	4/6
 V314cImtvBbJFnXkXqC12w==				

% de Títulos de Grado con decremento/mantenimiento de la tasa de abandono (referencia: valor medio de la tasa de abandono en años anteriores ± desviación estándar) <sup>(1)</sup> . Satisfacción del alumnado con el Centro % de Títulos de Grado con incremento en la participación del alumnado en las encuestas de satisfacción con la docencia % de participación del profesorado en las encuestas de satisfacción con las titulaciones % de Títulos de Grado con incremento en la satisfacción del alumnado con la docencia	(nº Grados con decremento/mantenimiento de la Tasa de abandono curso 2016-17/nº de Grados del Centro)*100	Menos del 50%	Hasta el 75%	Más de 75%	Satisfacción de los grupos de interés (Acreditación de las Titulaciones)  Área de Calidad
	Sumatorio de la puntuación obtenida en encuesta 2016-17 (de 1 a 5)/nº de cuestionarios respondidos	Menos de 2	Entre 2 y 3,5	Más de 3,5	
	(nº de Grados con incremento en la tasa de participación en 2016-17 respecto a 2015-16/nº de Grados)*100	Menos del 50%	Hasta el 75%	Más de 75%	
	Suma del nº de cuestionarios respondidos en 2016-17 por el profesorado de cada titulación del Centro/suma del profesorado de cada titulación	Menos del 30%	Hasta el 60%	Más de 60%	
	(nº de Grados con incremento en la satisfacción global del alumnado en 2016-17/nº de Grados)*100	Menos del 50%	Hasta el 75%	Más de 75%	

(1) El valor máximo de la tasa de abandono será el recogido en la memoria de verificación vigente. Si se alcanzase por algún Grado del Centro se considerará objetivo no cumplido.

UNIVERSIDAD PABLO DE OLAVIDE

Código Seguro de verificación: V314cImtvBbJFnXkXqC12w==. Permite la verificación de la integridad de una copia de este documento electrónico en la dirección: <https://portafirmas.upo.es/verificarfirma>  
 Este documento incorpora firma electrónica reconocida de acuerdo a la Ley 59/2003, de 19 de diciembre, de firma electrónica.

FIRMADO POR	VICENTE CARLOS GUZMAN FLUJA AFRICA CALVO LLUCH	FECHA	29/07/2016
ID. FIRMA	firma.upo.es V314cImtvBbJFnXkXqC12w==	PÁGINA	5/6



V314cImtvBbJFnXkXqC12w==



## ANEXO II

### Evaluación del Contrato-Programa

Para la evaluación del cumplimiento del Contrato-Programa, el Centro enviará antes del 20 de Septiembre de 2017, los indicadores elegidos, el resultado de cada indicador y las evidencias que justifican dicho valor. En caso de no alcanzar el valor máximo se enviarán además las acciones realizadas para su consecución. El Área de Calidad emitirá un informe de cumplimiento que remitirá a la comisión evaluadora.

Una comisión, formada por el órgano con competencias en Calidad, el Vicerrector o Vicerrectora con competencias en Docencia, el Vicerrector o Vicerrectora con competencias en Investigación y el Gerente o Gerenta, valorará el informe del Área de Calidad y establecerá el porcentaje final de cumplimiento del Contrato-Programa y la repercusión económica del mismo que se comunicará a los Centros.

### Términos económicos del Contrato-Programa

El presente Contrato-Programa repercutirá en los créditos que se aprueben para los Centros en el presupuesto 2017. La financiación de los Centros para el ejercicio 2017 contará con un crédito adicional a su financiación básica que estará condicionado al porcentaje de cumplimiento de los objetivos de este contrato-programa elegidos por el Centro.

---

## UNIVERSIDAD PABLO DE OLAVIDE

Código Seguro de verificación: V314cImtvBbJFnXkXqC12w==. Permite la verificación de la integridad de una copia de este documento electrónico en la dirección: <https://portafirmas.upo.es/verificarfirma>  
Este documento incorpora firma electrónica reconocida de acuerdo a la Ley 59/2003, de 19 de diciembre, de firma electrónica.

FIRMADO POR	VICENTE CARLOS GUZMAN FLUJA AFRICA CALVO LLUCH	FECHA	29/07/2016
ID. FIRMA	firma.upo.es	V314cImtvBbJFnXkXqC12w==	PÁGINA 6/6



V314cImtvBbJFnXkXqC12w==

# INFORME

DEL GRADO DE EJECUCIÓN DEL  
CONTRATO-PROGRAMA DEL

**FACULTAD DE CIENCIAS DEL  
DEPORTE**

DE LA  
UNIVERSIDAD PABLO DE OLAVIDE

SEPTIEMBRE 2017

----- Grado de ejecución POR OBJETIVOS -----

**FACULTAD DE CIENCIAS DEL DEPORTE**  
Responsable de Calidad: Alberto Nuviala Nuviala  
Informe Final: \_19\_ de \_septiembre\_ de 2017

**Indicador 1. Seguimiento del Grado de ejecución del Plan Estratégico del Centro (obligatorio).**

Fórmula de Cálculo:	Fecha de la aprobación/presentación del seguimiento por la Junta de Centro/Escuela
Valoración del Resultado del Indicador:	BAJO: MEDIO: ALTO: Aprobación/presentación del Seguimiento antes del 15 de Diciembre de 2016.
Acciones realizadas:	Reunión de la Comisión de Garantía interna del centros, quien elabora el informe de seguimiento y aprobación posterior por la Junta de Facultad el 1-12-16
Grado de Ejecución:	<input type="checkbox"/> BAJO <input type="checkbox"/> MEDIO      X ALTO

**Indicador 2. % de Títulos de Grado con incremento/mantenimiento de la nota de corte curso 2016-17 (referencia: nota media de corte desde la puesta en marcha ± desviación estándar)**

Fórmula de Cálculo:	$(N^{\circ} \text{ de Grados con incremento/mantenimiento en la nota de corte en 2016-17} / n^{\circ} \text{ de Grados}) * 100$
Valoración del Resultado del Indicador:	BAJO: MEDIO: ALTO: Más del 75%
Acciones realizadas:	Difusión de la imagen de la Facultad de Ciencias del Deporte entre los posibles nuevos estudiantes
Grado de Ejecución:	<input type="checkbox"/> BAJO <input type="checkbox"/> MEDIO      X ALTO

**Indicador 3. Satisfacción del alumnado con la coordinación docente**

Fórmula de Cálculo:	Sumatorio de la puntuación obtenida en encuesta (de 1 a 5)/nº de cuestionarios respondidos
Valoración del Resultado del Indicador:	BAJO: MEDIO: ALTO: Resultado 3,6
Acciones realizadas:	Planificación del trabajo, difusión de la información y resolución del problemas en un plazo breve
Grado de Ejecución:	<input type="checkbox"/> BAJO <input type="checkbox"/> MEDIO      X ALTO

**Indicador 4. % de Títulos de Grado con incremento/mantenimiento de la tasa de rendimiento**

Fórmula de Cálculo:	$(n^{\circ} \text{ Grados con incremento/mantenimiento de la tasa de rendimiento en 2016-17} / n^{\circ} \text{ de Grados del Centro}) * 100$
Valoración del Resultado del Indicador:	BAJO: MEDIO: ALTO: Resultado 89,2
Acciones realizadas:	Durante el curso 2016-17, la tasa de rendimiento de la titulación de Graduado en Ciencias de la Actividad Física y el Deporte, ha sido de 89,2%. Evidencia: publicado en la web de la Facultad del Deporte
Grado de Ejecución:	<input type="checkbox"/> BAJO <input type="checkbox"/> MEDIO      X ALTO



Indicador 5. % de Títulos de Grado con decremento/mantenimiento de la tasa de abandono	
Fórmula de Cálculo:	$(n^{\circ} \text{ Grados con decremento/mantenimiento de la Tasa de abandono curso 2016-17} / n^{\circ} \text{ de Grados del Centro}) * 100$
Valoración del Resultado del Indicador:	BAJO: MEDIO: ALTO: Resultado 4,38
Acciones realizadas:	La Facultad del deporte solo tiene una titulación. En ella, la tasa de abandono es del 4,38%. Esta tasa es más baja que el curso anterior. El indicador se cumple al 100%. Evidencia: publicado en la web de la Facultad del Deporte
Grado de Ejecución:	<input type="checkbox"/> BAJO <input type="checkbox"/> MEDIO      X ALTO