



Informe de Seguimiento
Curso: 2024/25
Centro: Facultad de Ciencias Empresariales
Título: GRADO EN ANÁLISIS ECONÓMICO

Centro: Facultad de Ciencias Empresariales

Título: GRADO EN ANÁLISIS ECONÓMICO

Web del título: <https://www.upo.es/facultad-ciencias-empresariales/es/oferta-academica/grados/grado-en-analisis-economico/informacion-general-del-titulo/ficha-general/>

ID Ministerio: 2502597

Curso: 2024/25

Fecha: 2025-11-06

Nombre de convocatoria: 2025/26

Responsable de garantía: Patricia Fuentes Saguar

1. Información Pública Disponible (IPD)

1.1. Análisis

La Facultad mantiene actualizada la información sobre su estructura organizativa y las titulaciones que imparte, de acuerdo con el procedimiento **PC14**. Se publica información sobre la oferta formativa, guías docentes, horarios y calendario de evaluación.

Análisis de Tendencia y Objetivos (Datos 24-25): Al analizar la evolución histórica, observamos comportamientos opuestos.

•

Código Seguro De Verificación	z/CXfPeAH/P8fdvBFC9TFQ==	Fecha	26/02/2026
Normativa	Este informe tiene carácter de copia electrónica auténtica con validez y eficacia administrativa de ORIGINAL (art. 27 Ley 39/2015).		
Firmado Por	Rocio Aguilar Caro		
Url De Verificación	https://portafirmas.upo.es/verifirma/code/z%2FCXfPeAH%2FP8fdvBFC9TFQ%3D%3D	Página	1/116





Informe de Seguimiento
Curso: 2024/25
Centro: Facultad de Ciencias Empresariales
Título: GRADO EN ANÁLISIS ECONÓMICO

Tendencia Positiva: El PTGAS (4,2) y el Profesorado (4,1) han mejorado su satisfacción con la IPD, superando el valor objetivo de 4,0 y consolidando una tendencia al alza.

- **Tendencia Negativa:** El alumnado ha bajado su satisfacción de 3,7 a **3,3**. Esta caída de 4 décimas rompe la estabilidad de cursos anteriores y aleja al indicador del objetivo de excelencia.

Web del Título:

<https://www.upo.es/facultad-ciencias-empresariales/es/oferta-academica/grados/grado-en-analisis-economico/informacion-general-del-titulo/ficha-general/>

La Normativa académica de Grado de la UPO puede consultarse en:

<https://www.upo.es/porta/impe/web/listadoCanalNormativa?normativa=6e53a820-c96a-11e4-83e6-3fe5a96f4a88>

1.2. Fortalezas y logros

- Alto grado de satisfacción del personal interno (PTGAS y PDI) con la disponibilidad y accesibilidad de la información.
- Actualización constante de la web institucional y uso de herramientas de mensajería (UPOAvisos).

1.3. Debilidades y decisiones de mejora adoptadas

- **Debilidad:** Descenso significativo en la satisfacción del alumnado con la Información Pública Disponible (3,3).

Código Seguro De Verificación	z/CXfPeAH/P8fdvBFC9TFQ==	Fecha	26/02/2026
Normativa	Este informe tiene carácter de copia electrónica auténtica con validez y eficacia administrativa de ORIGINAL (art. 27 Ley 39/2015).		
Firmado Por	Rocio Aguilar Caro		
Url De Verificación	https://portafirmas.upo.es/verifirma/code/z%2FCXfPeAH%2FP8fdvBFC9TFQ%3D%3D	Página	2/116





Informe de Seguimiento
Curso: 2024/25
Centro: Facultad de Ciencias Empresariales
Título: GRADO EN ANÁLISIS ECONÓMICO

Acción PAM: Se incorpora al PAM una revisión de la arquitectura de la información en la web del título y en el Aula Virtual para facilitar el acceso a la información crítica para el estudiante.

1.4. Tratamiento de las recomendaciones

No procede

2. Aplicación del sistema de Garantía Interna de Calidad

2.1. Análisis

El Sistema de Aseguramiento Interno de la Calidad del Centro (SAIC) y los cambios o modificaciones que se han producido, afectan tanto en la estructura de Gobernanza de Calidad, como en la estructura del SAIC y su repositorio de documentación, o la modificación en la Política y Objetivos Estratégico del Centro.

El Centro ha estructurado su sistema de gobernanza en varios niveles, destacando la creación de roles y comisiones específicas para garantizar la calidad formativa, siendo estos la responsable de Calidad del Centro, la Comisión de Garantía Interna de Calidad del Centro (CGIC), las responsables de Calidad del Título y la Comisión de Garantía Interna de Calidad del Título (CGICT).

La Política de Calidad actualizada asegura el cumplimiento de los estándares internacionales, promoviendo la innovación, internacionalización e inclusión en el ámbito académico. Los Objetivos Estratégicos del Centro, considerando las necesidades de los grupos de interés, los criterios establecidos por el Equipo de Dirección del Centro y el Plan Estratégico de la Universidad, reflejan el compromiso del Centro con la mejora continua de la calidad educativa.

Código Seguro De Verificación	z/CXfPeAH/P8fdvBFC9TFQ==	Fecha	26/02/2026
Normativa	Este informe tiene carácter de copia electrónica auténtica con validez y eficacia administrativa de ORIGINAL (art. 27 Ley 39/2015).		
Firmado Por	Rocio Aguilar Caro		
Url De Verificación	https://portafirmas.upo.es/verifirma/code/z%2FCXfPeAH%2FP8fdvBFC9TFQ%3D%3D	Página	3/116





Informe de Seguimiento
Curso: 2024/25
Centro: Facultad de Ciencias Empresariales
Título: GRADO EN ANALISIS ECONÓMICO

Las modificaciones experimentadas en la estructura del Sistema de Aseguramiento Interno de Calidad se fundamentan en los resultados derivados de auditorías internas y externas, aplicación de normativas nuevas y ajustes en los procedimientos para alinearse con los estándares de Calidad y los requisitos de acreditación de las agencias de evaluación.

Procedimientos estratégicos, clave y de apoyo principales revisados en SAIC

El Centro ha llevado a cabo una revisión completa de su SAIC en función de parámetros establecidos por los programas IMPLANTA de la ACCUA y AUDIT de la ANECA. Los procedimientos de centro han sido sometidos a una revisión profunda para mejorar su efectividad, asegurando que las decisiones se basen en un análisis riguroso de los resultados. Esta revisión también incluye la actualización de las responsabilidades y las evidencias asociadas, lo que asegura la trazabilidad y transparencia en la gestión de la Calidad. Los siguientes procedimientos estratégicos, clave y de apoyo han sido revisados, tal y como aparece reflejado en la última versión del informe de adecuación y mejora del SAIC (evidencia PE04-E10).

Procedimientos Institucionales:

PE03-UPO Definición de la Política de Personal Docente e Investigador y de Personal Técnico de Gestión y de Administración y Servicios de la Universidad. Se adapta a los criterios de los programas IMPLANTA (ACCUA) y AUDIT (ANECA). Se modifica la alusión a "Personal Académico" por "Personal Docente e Investigador", "PAS" por "PTGAS". Se incorporan indicadores. Se introduce la herramienta del Buzón IRSF para reforzar la retroalimentación con los grupos de interés en relación con la Política de Personal (PDI y PTGAS).

PE06-UPO Gestión de proyectos I+D+I y Transferencia del Conocimiento. Creación del procedimiento para la adaptación a los criterios del programa AUDIT (ANECA) y en un futuro IMPLANTA (ACCUA).

PE07-UPO Dimensión Externa. Creación del procedimiento para la adaptación a los criterios del programa AUDIT (ANECA) y en un futuro IMPLANTA (ACCUA). Se lleva a cabo una segunda revisión que afecta al objetivo del procedimiento.

PE08-UPO Vinculación con el Medio. Creación del procedimiento para la adaptación a los criterios del programa AUDIT (ANECA) y en un futuro IMPLANTA (ACCUA).

PE02-UPO Diseño de la Oferta Formativa de la Universidad. Adaptación a los criterios de los programas IMPLANTA (ACCUA) y AUDIT (ANECA). Adaptación a la nueva legislación: Ley Orgánica 2/2023, de 22 de marzo, del Sistema Universitario; Real Decreto 822/2021, de 28 de septiembre, por el que se establece la organización de las enseñanzas universitarias y del procedimiento de aseguramiento de su calidad; Decreto 154/2023, de 27 de junio, de ordenación de las enseñanzas universitarias oficiales en el ámbito de la Comunidad Autónoma de

Código Seguro De Verificación	z/CXfPeAH/P8fdvBFC9TFQ==	Fecha	26/02/2026
Normativa	Este informe tiene carácter de copia electrónica auténtica con validez y eficacia administrativa de ORIGINAL (art. 27 Ley 39/2015).		
Firmado Por	Rocio Aguilar Caro		
Url De Verificación	https://portafirmas.upo.es/verifirma/code/z%2FCXfPeAH%2FP8fdvBFC9TFQ%3D%3D	Página	4/116





Informe de Seguimiento
Curso: 2024/25
Centro: Facultad de Ciencias Empresariales
Título: GRADO EN ANALISIS ECONÓMICO

Andalucía. Se incorpora un nuevo indicador. Se introduce la herramienta del Buzón IRSF para reforzar la retroalimentación con los grupos de interés en relación con la Oferta Formativa de la Universidad.

PA02-UPO Selección, Formación y Evaluación del PDI. Adaptación a los criterios de los programas IMPLANTA (ACCUA) y AUDIT (ANECA). Actualización de la normativa de referencia, incluyendo entre otros la Política de PDI. Inclusión de las vías de selección del personal investigador. Actualización del desarrollo de la Formación del Personal Docente e Investigador. Actualización/inclusión de la evaluación de la actividad docente (DOCENTIA-UPO) e investigador. Actualización en los indicadores. Se introduce la herramienta del Buzón IRSF para reforzar la retroalimentación con los grupos de interés en relación con la selección, formación y evaluación del PDI.

PE05-UPO Auditorías. Inclusión de las alegaciones en las Auditorías Internas y medio de difusión de las Auditorías externas.

Procedimientos de Centro:

PC10-CEM Mención Dual. Creación del procedimiento en aplicación a la legislación vigente.

PE01-CEM Elaboración, revisión y actualización de la Política y los Objetivos de Calidad del Centro y sus Títulos. Adaptación a los criterios de los programas IMPLANTA (ACCUA) y AUDIT (ANECA). Revisión de las responsabilidades del Equipo de Dirección. Actualización de los aspectos a considerar en la Política de Calidad. Se incorpora un nuevo indicador. Se introduce la herramienta del Buzón IRSF para reforzar la retroalimentación de los grupos de interés con relación a la Política y Objetivos de Calidad del Centro y sus Títulos.

Se lleva a cabo una segunda revisión que afecta al enfoque y a la denominación del procedimiento, así como a la actualización de los indicadores siendo su denominación actual: PE01-CC Elaboración, revisión y actualización de la Política de Calidad y Objetivos Estratégicos.

PE04-CEM Medición, análisis y mejora continua. Adaptación a los criterios de los programas IMPLANTA (ACCUA) y AUDIT (ANECA). Se incluyen los nombramientos de los/as Responsables de Calidad de los Centros y sus Títulos, así como de la Comisión de Garantía Interna de Calidad del Centro y de las Comisiones de Garantía Interna de Calidad de los Títulos (anteriormente incluidos en el PE01-CC). Se implanta el Sistema de Aseguramiento de la Calidad a nivel de Centro. Se incorpora un indicador. Se introduce la herramienta del Buzón IRSF para reforzar la retroalimentación de los grupos de interés con relación a la Medición, análisis y mejora continua.

PC01-CEM Diseño de la Oferta formativa del Centro. Adaptación a los criterios de los programas IMPLANTA (ACCUA) y AUDIT (ANECA). Adaptación a la nueva legislación (Ley Orgánica 2/2023, de 22 de marzo, del Sistema Universitario, Real Decreto 822/2021, de 28 de septiembre, por el que se establece la organización de las enseñanzas universitarias y del procedimiento de aseguramiento de su calidad. Decreto 154/2023, de 27 de junio, de ordenación de las enseñanzas universitarias oficiales en el ámbito de la Comunidad Autónoma de Andalucía). Se incorpora el indicador PC01-IN01-CC: Número de titulaciones ofertadas por el Centro en el curso académico. Se introduce la

Código Seguro De Verificación	z/CXFPeAH/P8fdvBFC9TFQ==	Fecha	26/02/2026
Normativa	Este informe tiene carácter de copia electrónica auténtica con validez y eficacia administrativa de ORIGINAL (art. 27 Ley 39/2015).		
Firmado Por	Rocio Aguilar Caro		
Url De Verificación	https://portafirmas.upo.es/verifirma/code/z%2FCXFPeAH%2FP8fdvBFC9TFQ%3D%3D	Página	5/116





Informe de Seguimiento
Curso: 2024/25
Centro: Facultad de Ciencias Empresariales
Título: GRADO EN ANALISIS ECONÓMICO

herramienta del Buzón IRSF para reforzar la retroalimentación de los grupos de interés. Se lleva a cabo una segunda revisión de este procedimiento en el que se modifica la organización temporal del desarrollo del procedimiento y se elimina la evidencia con relación al cumplimiento del trámite de información pública de las memorias de verificación de los Títulos Oficiales por encontrarse ésta incluida en el procedimiento PE02-UPO Diseño de la Oferta Formativa de la Universidad.

PC02-CEM Revisión y mejora de la calidad de los programas formativos. Adaptación a los criterios de los programas IMPLANTA (ACCUA) y AUDIT (ANECA). Adaptación a la nueva legislación (Ley Orgánica 2/2023, de 22 de marzo, del Sistema Universitario; Real Decreto 822/2021, de 28 de septiembre, por el que se establece la organización de las enseñanzas universitarias y del procedimiento de aseguramiento de su calidad; Decreto 154/2023, de 27 de junio, de ordenación de las enseñanzas universitarias oficiales en el ámbito de la Comunidad Autónoma de Andalucía). Se traslada el seguimiento de los títulos del PE04-CC a este procedimiento. Se incorpora el indicador PC02-IN01-CC: Porcentaje de las titulaciones del Centro con propuestas de Modificaciones Sustanciales. Se introduce la herramienta del Buzón IRSF para reforzar la retroalimentación de los grupos de interés.

PA07-CEM Satisfacción, necesidades y expectativas de los grupos de interés. Adaptación a los criterios de los programas IMPLANTA (ACCUA) y AUDIT (ANECA). Actualización de la normativa de referencia. Actualización de las competencias/responsabilidades de las áreas administrativas implicadas/Fundación UPO. Inclusión del Programa para el Fomento de la Empleabilidad gestionado por la Fundación UPO, como herramienta para la obtención de los datos necesarios para la valoración de la satisfacción de los/as empleadores/as. Inclusión de nuevos ítems en las encuestas de satisfacción de los distintos grupos de interés en cumplimiento de los requisitos de la normativa vigente, Política del PDI y PTGAS y de la consideración del personal investigador. Actualización de los indicadores. Se introduce la herramienta del Buzón IRSF para reforzar la retroalimentación de los grupos de interés.

PC04-CEM Perfiles de ingreso y captación de estudiantes. Revisión completa del procedimiento para su adaptación al Programa IMPLANTA (ACCUA) y AUDIT (ANECA). Revisión de indicadores. Se introduce la herramienta del Buzón IRSF para reforzar la retroalimentación de los grupos de interés.

PC12-CEM Análisis de los resultados del aprendizaje. Revisión completa del procedimiento para su adaptación a los Programas IMPLANTA (ACCUA) y AUDIT (ANECA). Revisión de indicadores y evidencias. Se introduce la herramienta del Buzón IRSF para reforzar la retroalimentación de los grupos de interés.

2.2. Fortalezas y logros

La Facultad de Ciencias Empresariales es el único Centro Andaluz que tiene renovado su Sistema de Garantía Interna de Calidad tanto por el programa AUDIT (ANECA) como por IMPLANTA (ACCUA).

Código Seguro De Verificación	z/CXfPeAH/P8fdvBFC9TFQ==	Fecha	26/02/2026
Normativa	Este informe tiene carácter de copia electrónica auténtica con validez y eficacia administrativa de ORIGINAL (art. 27 Ley 39/2015).		
Firmado Por	Rocio Aguilar Caro		
Url De Verificación	https://portafirmas.upo.es/verifirma/code/z%2FCXfPeAH%2FP8fdvBFC9TFQ%3D%3D	Página	6/116





Informe de Seguimiento
Curso: 2024/25
Centro: Facultad de Ciencias Empresariales
Título: GRADO EN ANÁLISIS ECONÓMICO

2.3. Debilidades y decisiones de mejora adoptadas

2.4. Tratamiento de las recomendaciones

En relación con el contacto con los empleadores, se ha identificado como debilidad la falta de una sistematización suficiente, a pesar del interés expresado por estos grupos de interés durante las audiencias realizadas. Como respuesta, el centro ha adoptado la decisión de avanzar en la estructuración y regularización de los mecanismos de relación con los empleadores, con el objetivo de favorecer su participación, recoger de manera ordenada sus aportaciones y reforzar su implicación en la mejora de las titulaciones.

Asimismo, se ha puesto de manifiesto la necesidad de seguir reforzando la sistematización del proceso de mejora continua del centro y de sus titulaciones, especialmente en lo relativo al análisis conjunto de los indicadores de los distintos procedimientos en relación con las metas establecidas, así como en la definición, seguimiento y cierre de las acciones de mejora. En este sentido, se ha decidido continuar trabajando en la consolidación de un sistema integral de mejora continua que garantice la coherencia, trazabilidad y efectividad de las actuaciones emprendidas.

3. Proceso de implantación

3.1. Análisis

Se aporta información sobre el desarrollo de la planificación:

- **Demanda y Cobertura:** En el curso 2024-25, la cobertura de plazas ha subido al **96,67%**. La demanda es muy alta (600 solicitantes para 60 plazas).
-

Código Seguro De Verificación	z/CXfPeAH/P8fdvBFC9TFQ==	Fecha	26/02/2026
Normativa	Este informe tiene carácter de copia electrónica auténtica con validez y eficacia administrativa de ORIGINAL. (art. 27 Ley 39/2015).		
Firmado Por	Rocio Aguilar Caro		
Url De Verificación	https://portafirmas.upo.es/verifirma/code/z%2FCXfPeAH%2FP8fdvBFC9TFQ%3D%3D	Página	7/116





Informe de Seguimiento
Curso: 2024/25
Centro: Facultad de Ciencias Empresariales
Título: GRADO EN ANÁLISIS ECONÓMICO

Perfil de Ingreso: Ha mejorado la calidad del estudiante entrante. El **56,9%** entra en primera opción (vs 51,79% anterior) y el **59,32%** tiene una nota de acceso superior al 60% de la máxima.

- **Género:** El porcentaje de mujeres ha repuntado al **33,33%**, mejorando la diversidad en un grado históricamente masculinizado.

3.2. Fortalezas y logros

- Alta demanda social del título (ratio demanda/oferta de 10 a 1).
- Mejora del perfil vocacional (más primeras opciones) y académico (mejores notas de acceso) de los estudiantes.
- Recuperación de la tasa de cobertura cercana al 100%.

3.3. Debilidades y decisiones de mejora adoptadas

- **Debilidad:** Aunque mejora, la tasa de abandono sigue siendo estructuralmente alta (ver apartado 6).
- **Acción PAM:** Refuerzo de la acción tutorial en primero (PAT) aprovechando el mejor perfil de entrada para fidelizar al estudiante.

3.4. Tratamiento de las recomendaciones

No existen recomendaciones pendientes de informes de verificación o modificación anteriores que afecten a la estructura del plan de estudios vigente. El título opera con la memoria verificada actualizada.

Código Seguro De Verificación	z/CXfPeAH/P8fdvBFC9TFQ==	Fecha	26/02/2026
Normativa	Este informe tiene carácter de copia electrónica auténtica con validez y eficacia administrativa de ORIGINAL. (art. 27 Ley 39/2015).		
Firmado Por	Rocio Aguilar Caro		
Url De Verificación	https://portafirmas.upo.es/verifirma/code/z%2FCXfPeAH%2FP8fdvBFC9TFQ%3D%3D	Página	8/116





Informe de Seguimiento
Curso: 2024/25
Centro: Facultad de Ciencias Empresariales
Título: GRADO EN ANÁLISIS ECONÓMICO

4. Profesorado

4.1. Análisis

La plantilla es estable y altamente cualificada.

- **Cualificación:** El **79,71%** son doctores y estos imparten el **87,77%** de los créditos.
- **Estabilidad:** El porcentaje de funcionarios se sitúa en el 47,83% y el de tiempo completo en el 72,46%.
- **Formación:** La satisfacción del PDI con el Plan de Formación ha repuntado a **3,8**, recuperándose de la caída del curso anterior y acercándose de nuevo al objetivo de 4.

4.2. Fortalezas y logros

- Elevado porcentaje de doctores y créditos impartidos por ellos.
- Recuperación de la satisfacción del profesorado con la oferta formativa (Microcredenciales).
- Equilibrio adecuado entre profesorado funcionario y contratado.

Código Seguro De Verificación	z/CXfPeAH/P8fdvBFC9TFQ==	Fecha	26/02/2026
Normativa	Este informe tiene carácter de copia electrónica auténtica con validez y eficacia administrativa de ORIGINAL (art. 27 Ley 39/2015).		
Firmado Por	Rocio Aguilar Caro		
Url De Verificación	https://portafirmas.upo.es/verifirma/code/z%2FCXfPeAH%2FP8fdvBFC9TFQ%3D%3D	Página	9/116





Informe de Seguimiento
Curso: 2024/25
Centro: Facultad de Ciencias Empresariales
Título: GRADO EN ANALISIS ECONÓMICO

4.3. Debilidades y decisiones de mejora adoptadas

- **Debilidad:** El nivel de satisfacción del PDI con la Política de Personal sigue siendo bajo (**3,14** en PE03-IN01).
- **Acción PAM:** Trasladar a los órganos competentes de la Universidad la necesidad de mejorar la comunicación y transparencia en los procesos de estabilización y promoción.

4.4. Tratamiento de las recomendaciones

No proceden

5. Infraestructuras, servicios y dotación de recursos

5.1. Análisis

Existe una clara discrepancia en la percepción de los recursos.

- **Profesorado:** Valora las infraestructuras con un 3,6 (mejora respecto al 3,3 anterior).
- **Alumnado:** Su satisfacción cae a mínimos históricos (**3,0**).
- **Datos de uso:** Aumenta la presión en biblioteca (13,92 estudiantes/puesto) y aulas de informática (133 estudiantes/PC). Se ha detectado

Código Seguro De Verificación	z/CXfPeAH/P8fdvBFC9TFQ==	Fecha	26/02/2026
Normativa	Este informe tiene carácter de copia electrónica auténtica con validez y eficacia administrativa de ORIGINAL (art. 27 Ley 39/2015).		
Firmado Por	Rocio Aguilar Caro		
Url De Verificación	https://portafirmas.upo.es/verifirma/code/z%2FCXfPeAH%2FP8fdvBFC9TFQ%3D%3D	Página	10/116





Informe de Seguimiento
Curso: 2024/25
Centro: Facultad de Ciencias Empresariales
Título: GRADO EN ANALISIS ECONÓMICO

una reducción en la adquisición de fondos de revistas (-6,08).

De acuerdo al procedimiento **PA04-CC**, estas necesidades detectadas a través de los indicadores se canalizan hacia la gestión de recursos del centro.

5.2. Fortalezas y logros

- Alta satisfacción del PTGAS con su formación (3,9).
- Mejora en la percepción del profesorado sobre los espacios docentes.
- Alto porcentaje de bibliografía recomendada disponible (83,21%).

5.3. Debilidades y decisiones de mejora adoptadas

- **Debilidad:** Insatisfacción crítica del alumnado con las infraestructuras (3,0) y saturación de recursos informáticos y de lectura.
- **Acción PAM:** Elevar un informe de necesidades prioritarias (climatización, enchufes, puestos de estudio) al Vicerrectorado de Campus e Infraestructuras.

5.4. Tratamiento de las recomendaciones

No procede

Código Seguro De Verificación	z/CXfPeAH/P8fdvBFC9TFQ==	Fecha	26/02/2026
Normativa	Este informe tiene carácter de copia electrónica auténtica con validez y eficacia administrativa de ORIGINAL (art. 27 Ley 39/2015).		
Firmado Por	Rocio Aguilar Caro		
Url De Verificación	https://portafirmas.upo.es/verifirma/code/z%2FCXfPeAH%2FP8fdvBFC9TFQ%3D%3D	Página	11/116





Informe de Seguimiento
Curso: 2024/25
Centro: Facultad de Ciencias Empresariales
Título: GRADO EN ANALISIS ECONÓMICO

6. Indicadores y resultados

6.1. Análisis

El curso 2024-25 muestra un **fortalecimiento académico** (mejor perfil de entrada, buena docencia, plantilla estable) pero un **deterioro en los servicios al estudiante** (trámites administrativos lentos, infraestructuras saturadas, orientación profesional deficiente y prácticas con tareas poco adecuadas).

El análisis de los indicadores del Sistema de Garantía Interna de Calidad (SAIC) para el curso 2024-25 revela, en primer lugar, la robustez y madurez del sistema de gestión del Centro. Esto se evidencia en el cumplimiento absoluto (**100%**) de la adaptación de los procedimientos (PA01) y en el excelente resultado de las auditorías externas (PE05), que se han cerrado con **0 No Conformidades**, certificando la calidad del marco normativo. En el ámbito del personal, la plantilla se muestra consolidada y altamente cualificada, con un **79,7% de doctores** (PA02) y una notable actividad investigadora (PE06) que respalda la docencia. Además, se ha logrado una mejora significativa en la satisfacción con la formación, tanto en el PTGAS, que alcanza un máximo histórico de **3,9** (PA03), como en el profesorado, que recupera niveles positivos de **3,8** (PA02). No obstante, persiste una insatisfacción latente en el PDI respecto a la política de personal (3,14 en PE03), y se observa una brecha en la difusión de la cultura de calidad (PE01): mientras el personal conoce ampliamente la Política del Centro, solo un **33%** del alumnado afirma estar informado.

En cuanto a los recursos y la gestión académica, el escenario presenta contrastes marcados. Si bien la disponibilidad bibliográfica es alta (PA04), existe una saturación de los recursos compartidos evidenciada en el aumento de las ratios de ocupación por puesto de lectura y PC (PA06), lo que ha provocado una caída en la satisfacción del alumnado con las infraestructuras hasta un crítico **3,0**. A nivel administrativo, se detecta un cuello de botella grave en la gestión de expedientes (PC03), con tiempos de resolución de créditos disparados a **33 y 53 días**, deteriorando el servicio. Académicamente, el título ha ganado atractivo, logrando cubrir el **96,6%** de las plazas con un perfil de ingreso de mayor calidad y vocación (PC04). Aunque la tasa de abandono ha mejorado levemente bajando al **41,8%** (PC12), sigue siendo una debilidad estructural, contrapesada por unas buenas tasas de eficiencia (**82,6%**) y éxito (**77%**) en los estudiantes que permanecen, así como por una estabilidad en el número de egresados (PC11).

Finalmente, en lo relativo a la satisfacción con los servicios y la estrategia, se detectan áreas de mejora urgentes en la experiencia del estudiante. La satisfacción con la información pública (PC14) ha descendido al **3,3**, y la valoración de servicios clave como la Orientación Profesional (PC05) y la adecuación de tareas en Prácticas Externas (PC09) arroja resultados preocupantes de **2,5 y 2,75** respectivamente, indicando una desconexión con el mercado laboral percibida por el alumno. Del mismo modo, la satisfacción con los programas de movilidad (PC08) ha caído bruscamente a **3,02**. En el plano estratégico, sin embargo, el Centro muestra dinamismo: la oferta de microcredenciales ha crecido (PE02), la vinculación con el medio ha aumentado hasta las **214 acciones** (PE08) y la ejecución del Plan Estratégico de la UPO es alta

Código Seguro De Verificación	z/CXfPeAH/P8fdvBFC9TFQ==	Fecha	26/02/2026
Normativa	Este informe tiene carácter de copia electrónica auténtica con validez y eficacia administrativa de ORIGINAL (art. 27 Ley 39/2015).		
Firmado Por	Rocio Aguilar Caro		
Url De Verificación	https://portafirmas.upo.es/verifirma/code/z%2FCXfPeAH%2FP8fdvBFC9TFQ%3D%3D	Página	12/116





Informe de Seguimiento
Curso: 2024/25
Centro: Facultad de Ciencias Empresariales
Título: GRADO EN ANÁLISIS ECONÓMICO

(82% en PE07). El reto pendiente reside en impulsar la ejecución del propio Plan de Mejora del Centro (PE04), que se sitúa en el **45,95%**, para asegurar que las debilidades detectadas se subsanan a tiempo.

6.2. Fortalezas y logros

- La calidad docente se mantiene alta (satisfacción 4,05) y las tasas de éxito/eficiencia son robustas.
- El título ha recuperado atractivo, aumentando la demanda y la calidad de los alumnos de nuevo ingreso.
- El clima laboral y formativo del PTGAS y PDI es positivo.

6.3. Debilidades y decisiones de mejora adoptadas

- **Debilidad (Gestión):** Tiempos de resolución de créditos excesivos (PC03).
 - *Decisión PAM:* Revisión de flujo de trabajo en Secretaría.
- **Debilidad (Prácticas):** Baja adecuación de tareas (2,75).
 - *Decisión PAM:* Auditoría de guías formativas con empresas.
- **Debilidad (Orientación):** Baja satisfacción profesional (2,5).
 -

Código Seguro De Verificación	z/CXfPeAH/P8fdvBFC9TFQ==	Fecha	26/02/2026
Normativa	Este informe tiene carácter de copia electrónica auténtica con validez y eficacia administrativa de ORIGINAL (art. 27 Ley 39/2015).		
Firmado Por	Rocio Aguilar Caro		
Url De Verificación	https://portafirmas.upo.es/verifirma/code/z%2FCXfPeAH%2FP8fdvBFC9TFQ%3D%3D	Página	13/116





Informe de Seguimiento
Curso: 2024/25
Centro: Facultad de Ciencias Empresariales
Título: GRADO EN ANÁLISIS ECONÓMICO

Decisión PAM: Nuevo plan de talleres de empleabilidad.

- **Debilidad (Resultados):** Tasa de abandono (41,82%).
 - *Decisión PAM:* Refuerzo del plan tutorial en 1º curso.

6.4. Tratamiento de las recomendaciones

No procede


Valoración Indicadores del SAIC

GESTIÓN Y CONTROL DE LOS DOCUMENTOS Y LOS REGISTROS

Código	Descripción	2019-20	2020-21	2021-22	2022-23	2023-24	2024-25	IRSF
--------	-------------	---------	---------	---------	---------	---------	---------	------

Código Seguro De Verificación	z/CXfPeAH/P8fdvBFC9TFQ==	Fecha	26/02/2026
Normativa	Este informe tiene carácter de copia electrónica auténtica con validez y eficacia administrativa de ORIGINAL (art. 27 Ley 39/2015).		
Firmado Por	Rocio Aguilar Caro		
Url De Verificación	https://portafirmas.upo.es/verifirma/code/z%2FCXfPeAH%2FP8fdvBFC9TFQ%3D%3D	Página	14/116



	Informe de Seguimiento Curso: 2024/25 Centro: Facultad de Ciencias Empresariales Título: GRADO EN ANÁLISIS ECONÓMICO
---	---

	2019-20	2020-21	2021-22	2022-23	2023-24	2024-25
PA01-IN01-FCE Porcentaje de los procedimientos adaptados por el centro respecto a los procedimientos marco aprobados en la CGIC de los Centros de la UPO	-	-	-	-	-	100

Valoración del indicador

Evaluación para indicadores del procedimiento PA01


El sistema documental está plenamente implantado. El indicador muestra un **100% de adaptación** de los procedimientos en el curso 2024-25, lo que garantiza que el Centro opera bajo el marco normativo actualizado de la UPO sin desviaciones.

SELECCIÓN, FORMACIÓN Y EVALUACIÓN DEL PERSONAL DOCENTE E INVESTIGADOR

Código	Descripción	2019-20	2020-21	2021-22	2022-23	2023-24	2024-25	IRSF
PA02-IN01-G-UPO-FCE-GAN	Porcentaje de profesores/as a tiempo completo	75,81	74,24	69,86	71,23	70,67	72,46	
PA02-IN02-G-UPO-FCE-GAN	Porcentaje de profesores/as a tiempo parcial	24,19	25,76	28,77	28,77	29,33	27,54	

Código Seguro De Verificación	z/CXfPeAH/P8fdvBFC9TFQ==	Fecha	26/02/2026
Normativa	Este informe tiene carácter de copia electrónica auténtica con validez y eficacia administrativa de ORIGINAL. (art. 27 Ley 39/2015).		
Firmado Por	Rocio Aguilar Caro		
Url De Verificación	https://portafirmas.upo.es/verifirma/code/z%2FCXfPeAH%2FP8fdvBFC9TFQ%3D%3D	Página	15/116



	Informe de Seguimiento Curso: 2024/25 Centro: Facultad de Ciencias Empresariales Título: GRADO EN ANÁLISIS ECONÓMICO
---	---

Código	Descripción	2019-20	2020-21	2021-22	2022-23	2023-24	2024-25	IRSF
PA02-IN03-G-UPO-FCE-GAN	Porcentaje de profesores/a funcionarios	33,87	34,85	41,1	46,58	49,33	47,83	
PA02-IN04-G-UPO-FCE-GAN	Porcentaje de profesores/a contratados	66,13	65,15	57,53	53,42	50,67	52,17	
PA02-IN05-G-UPO-FCE-GAN	Porcentaje de profesores/as doctores	83,87	83,33	78,08	79,45	81,33	79,71	
PA02-IN06-G-UPO-FCE-GAN	Satisfacción del PDI del Título con el Plan Anual de Formación (ítem 10 de la encuesta de satisfacción PA07)	3,63	4,08	3,4	4,1	3,4	3,8	
PA02-IN07-G-UPO-FCE-GAN	Porcentaje de profesorado evaluado por DOCENTIA-UPO en las convocatorias del curso académico	6,45	6,85	8,22	5,48	9,38	-	

Código Seguro De Verificación	z/CXfPeAH/P8fdvBFC9TFQ==	Fecha	26/02/2026
Normativa	Este informe tiene carácter de copia electrónica auténtica con validez y eficacia administrativa de ORIGINAL (art. 27 Ley 39/2015).		
Firmado Por	Rocio Aguilar Caro		
Url De Verificación	https://portafirmas.upo.es/verifirma/code/z%2FCXfPeAH%2FP8fdvBFC9TFQ%3D%3D	Página	16/116





Informe de Seguimiento
 Curso: 2024/25
 Centro: Facultad de Ciencias Empresariales
 Título: GRADO EN ANÁLISIS ECONÓMICO

Código	Descripción	2019-20	2020-21	2021-22	2022-23	2023-24	2024-25	IRSF
PA02-IN08-G-UPO-FCE-GAN	Porcentaje de profesorado evaluado positivamente por DOCENTIA-UPO en las convocatorias del curso académico.	6,45	5,48	8,22	5,48	6,25	-	
PA02-IN09-G-UPO-FCE-GAN	Porcentaje de profesorado evaluado negativamente por DOCENTIA-UPO en las convocatorias del curso académico.	0	1,37	0	0	0	-	
PA02-IN10-G-UPO-FCE-GAN	Porcentaje de profesorado con excelencia docente en las convocatorias del curso académico.	6,45	5,48	4,11	2,74	3,13	-	
PA02-IN11-G-UPO-FCE-GAN	Porcentaje de créditos impartidos por Doctores	88,64	87,33	86,48	86,75	90,66	87,77	

Código Seguro De Verificación	z/CXfPeAH/P8fdvBFC9TFQ==		Fecha	26/02/2026
Normativa	Este informe tiene carácter de copia electrónica auténtica con validez y eficacia administrativa de ORIGINAL (art. 27 Ley 39/2015).			
Firmado Por	Rocio Aguilar Caro			
Url De Verificación	https://portafirmas.upo.es/verifirma/code/z%2FCXfPeAH%2FP8fdvBFC9TFQ%3D%3D	Página	17/116	





Informe de Seguimiento
Curso: 2024/25
Centro: Facultad de Ciencias Empresariales
Título: GRADO EN ANÁLISIS ECONÓMICO

Valoración del indicador

Evaluación para indicadores del procedimiento PA02

La plantilla presenta una tendencia muy positiva hacia la estabilización y cualificación. Se mantiene un porcentaje de doctores (79,7%) y de créditos impartidos por ellos (87,7%) muy por encima de los estándares exigidos. Destaca especialmente la recuperación de la satisfacción del profesorado con el Plan de Formación, que sube al 3,8 tras la caída del curso anterior, indicando que la oferta formativa actual se ajusta mejor a las demandas del PDI.

SELECCIÓN, FORMACIÓN Y EVALUACIÓN DEL PERSONAL DE ADMINISTRACIÓN Y SERVICIOS

Código	Descripción	2019-20	2020-21	2021-22	2022-23	2023-24	2024-25	IRSF
PA03-IN01-G- UPO-FCE	Satisfacción con el Plan Anual de Formación (PAS directamente relacionado con el Título)	3,29	3,6	3,3	3,5	3,7	3,9	

Valoración del indicador

Evaluación para indicadores del procedimiento PA03

La satisfacción del Personal de Administración y Servicios con su plan de formación alcanza en el curso 2024-25 su máximo histórico con un 3,9. Este dato refleja una gestión excelente de los recursos humanos de apoyo, consolidando una tendencia de mejora continua en los últimos cuatro años.

Código Seguro De Verificación

z/CXfPeAH/P8fdvBFC9TFQ==

Fecha

26/02/2026

Normativa

Este informe tiene carácter de copia electrónica auténtica con validez y eficacia administrativa de ORIGINAL (art. 27 Ley 39/2015).

Firmado Por

Rocio Aguilar Caro

Url De Verificación

<https://portafirmas.upo.es/verifirma/code/z%2FCXfPeAH%2FP8fdvBFC9TFQ%3D%3D>

Página

18/116





Informe de Seguimiento
Curso: 2024/25
Centro: Facultad de Ciencias Empresariales
Título: GRADO EN ANÁLISIS ECONÓMICO

GESTIÓN DE LOS RECURSOS Y DE LOS SERVICIOS QUE PRESTA EL CENTRO

Código	Descripción	2019-20	2020-21	2021-22	2022-23	2023-24	2024-25	IRSF
PA04-IN01-FCE- GAN	Porcentaje de Bibliografía recomendada por el profesorado disponible en la Biblioteca	82,55	71,23	77,47	82,87	81,65	83,21	
PA04-IN02-FCE- GAN	Grado de satisfacción del alumnado con las infraestructuras	3,89	3,69	3,6	3,2	3,6	3	
PA04-IN03-FCE- GAN	Grado de satisfacción del profesorado con las infraestructuras	3,65	3,92	4,3	3,5	3,3	3,6	

Valoración del indicador

Evaluación para indicadores del procedimiento PA04

Se observa una discrepancia crítica en la percepción de los recursos. Mientras que la disponibilidad bibliográfica ha mejorado (83,21%) y el profesorado valora mejor las infraestructuras (3,6), la satisfacción del alumnado con las instalaciones ha caído a un mínimo de 3,0. Esta bajada alerta sobre deficiencias en aulas o espacios de estudio que requieren intervención inmediata a través del PAM.

Código Seguro De Verificación

z/CXfPeAH/P8fdvBFC9TFQ==

Fecha

26/02/2026

Normativa

Este informe tiene carácter de copia electrónica auténtica con validez y eficacia administrativa de ORIGINAL (art. 27 Ley 39/2015).

Firmado Por

Rocio Aguilar Caro

Url De Verificación

<https://portafirmas.upo.es/verifirma/code/z%2FCXfPeAH%2FP8fdvBFC9TFQ%3D%3D>

Página

19/116





Informe de Seguimiento
Curso: 2024/25
Centro: Facultad de Ciencias Empresariales
Título: GRADO EN ANÁLISIS ECONÓMICO

GESTIÓN DE INCIDENCIAS, RECLAMACIONES, SUGERENCIAS Y FELICITACIONES

Código	Descripción	2019-20	2020-21	2021-22	2022-23	2023-24	2024-25	IRSF
PA05-IN01-FCE	Tiempo medio de resolución de las IRSF presentadas a través del Buzón del Centro en el curso académico	-	-	-	-	-	-	

Valoración del indicador

Evaluación para indicadores del procedimiento PA05

GESTIÓN DE LOS RECURSOS Y SERVICIOS EXTERNOS AL CENTRO

Código	Descripción	2019-20	2020-21	2021-22	2022-23	2023-24	2024-25	IRSF
PA06-IN01-UPO	Estudiantes por puesto de lectura	11,62	11,67	12,36	12,08	12,29	13,92	

Código Seguro De Verificación

z/CXfPeAH/P8fdvBFC9TFQ==

Fecha

26/02/2026

Normativa

Este informe tiene carácter de copia electrónica auténtica con validez y eficacia administrativa de ORIGINAL (art. 27 Ley 39/2015).

Firmado Por

Rocio Aguilar Caro


Url De Verificación

<https://portafirmas.upo.es/verifirma/code/z%2FCXfPeAH%2FP8fdvBFC9TFQ%3D%3D>

Página

20/116



	Informe de Seguimiento Curso: 2024/25 Centro: Facultad de Ciencias Empresariales Título: GRADO EN ANÁLISIS ECONÓMICO
---	---

Código	Descripción	2019-20	2020-21	2021-22	2022-23	2023-24	2024-25	IRSF
PA06-IN02-UPO	Metros cuadrados construidos por usuario	0,81	0,93	0,88	0,89	0,88	0,85	
PA06-IN03-UPO	Estudiantes por PC de uso público	136,56	108,31	121,01	118,71	128,74	133,55	
PA06-IN04-UPO	Variación anual de fondos bibliográficos (monografías)	0,55	0,35	0,34	0,82	0,58	0,46	
PA06-IN05-UPO	Variación anual de fondos bibliográficos (revistas)	0,88	0,46	0,38	0,49	0,36	-6,08	
PA06-IN06-UPO	Número de recursos electrónicos (bases de datos, revistas y libros electrónicos) del Área de Ciencias Jurídicas	19103	19739	43623	39642	38924	32415	

Código Seguro De Verificación	z/CXfPeAH/P8fdvBFC9TFQ==	Fecha	26/02/2026
Normativa	Este informe tiene carácter de copia electrónica auténtica con validez y eficacia administrativa de ORIGINAL (art. 27 Ley 39/2015).		
Firmado Por	Rocio Aguilar Caro		
Url De Verificación	https://portafirmas.upo.es/verifirma/code/z%2FCXfPeAH%2FP8fdvBFC9TFQ%3D%3D	Página	21/116





Informe de Seguimiento
Curso: 2024/25
Centro: Facultad de Ciencias Empresariales
Título: GRADO EN ANÁLISIS ECONÓMICO

Código	Descripción	2019-20	2020-21	2021-22	2022-23	2023-24	2024-25	IRSF
PA06-IN07-UPO	Número de recursos electrónicos (bases de datos, revistas y libros electrónicos) del Área de Ciencia y Tecnología	65702	169023	189907	187269	203541	210773	
PA06-IN08-UPO	Número de recursos electrónicos (bases de datos, revistas y libros electrónicos) del Área de Humanidades	155100	168721	171916	179461	172016	175835	
PA06-IN09-UPO	Número de recursos electrónicos (bases de datos, revistas y libros electrónicos) del Área de Ciencias de la Salud	25563	25748	27081	27882	26976	26408	

Código Seguro De Verificación	z/CXfPeAH/P8fdvBFC9TFQ==	Fecha	26/02/2026
Normativa	Este informe tiene carácter de copia electrónica auténtica con validez y eficacia administrativa de ORIGINAL. (art. 27 Ley 39/2015).		
Firmado Por	Rocio Aguilar Caro		
Url De Verificación	https://portafirmas.upo.es/verifirma/code/z%2FCXfPeAH%2FP8fdvBFC9TFQ%3D%3D	Página	22/116






Informe de Seguimiento
 Curso: 2024/25
 Centro: Facultad de Ciencias Empresariales
 Título: GRADO EN ANALISIS ECONÓMICO

Código	Descripción	2019-20	2020-21	2021-22	2022-23	2023-24	2024-25	IRSF
PA06-IN10-UPO	Número de recursos electrónicos (bases de datos, revistas y libros electrónicos) del Área de Ciencias Económicas	38684	43587	81431	97848	89552	87085	
PA06-IN11-UPO	Número de recursos electrónicos (bases de datos, revistas y libros electrónicos) del Área de Ciencias Sociales	12490	13122	11151	12010	12943	19420	
PA06-IN12-UPO	Número de recursos electrónicos (bases de datos, revistas y libros electrónicos) del Área Multidisciplinar	436985	368516	411300	445751	522865	523182	

Código Seguro De Verificación	z/CXfPeAH/P8fdvBFC9TFQ==		Fecha	26/02/2026
Normativa	Este informe tiene carácter de copia electrónica auténtica con validez y eficacia administrativa de ORIGINAL (art. 27 Ley 39/2015).			
Firmado Por	Rocio Aguilar Caro			
Url De Verificación	https://portafirmas.upo.es/verifirma/code/z%2FCXfPeAH%2FP8fdvBFC9TFQ%3D%	Página	23/116	



	Informe de Seguimiento Curso: 2024/25 Centro: Facultad de Ciencias Empresariales Título: GRADO EN ANÁLISIS ECONÓMICO
---	---

Valoración del indicador

Evaluación para indicadores del procedimiento PA06

Los indicadores de uso revelan una creciente presión sobre los recursos compartidos. Las ratios de estudiantes por puesto de lectura (13,92) y por PC (133,55) han aumentado respecto al curso anterior, lo que corrobora la sensación de saturación percibida por el alumnado en el procedimiento PA04. Asimismo, se registra una disminución en la adquisición de fondos de revistas (-6,08).

SATISFACCIÓN, NECESIDADES Y EXPECTATIVAS DE LOS GRUPOS DE INTERÉS

Código	Descripción	2019-20	2020-21	2021-22	2022-23	2023-24	2024-25	IRSF
PA07-IN01-FCE-GAN	Nivel de satisfacción global del Alumnado con el Centro y el Título	3,97	3,64	3,6	3,4	3,6	3	
PA07-IN02-FCE-GAN	Nivel de satisfacción global del Personal Docente e Investigador con el Centro y el Título.	4,1	4,15	3,9	4,3	3,8	4	

Código Seguro De Verificación	z/CXfPeAH/P8fdvBFC9TFQ==	Fecha	26/02/2026
Normativa	Este informe tiene carácter de copia electrónica auténtica con validez y eficacia administrativa de ORIGINAL (art. 27 Ley 39/2015).		
Firmado Por	Rocio Aguilar Caro		
Url De Verificación	https://portafirmas.upo.es/verifirma/code/z%2FCXfPeAH%2FP8fdvBFC9TFQ%3D%3D	Página	24/116





Informe de Seguimiento
 Curso: 2024/25
 Centro: Facultad de Ciencias Empresariales
 Título: GRADO EN ANÁLISIS ECONÓMICO

Código	Descripción	2019-20	2020-21	2021-22	2022-23	2023-24	2024-25	IRSF
PA07-IN03-FCE	Nivel de satisfacción global del PTGAS con el Centro	3,85	4,67	3,9	4	4	4	
PA07-IN04-FCE-GAN	Nivel de satisfacción global de los Egresados/as con el Centro y el Título	4,14	3,9	3,3	3,83	-	-	
PA07-IN05-FCE-GAN	Nivel de satisfacción de los/as Empleadores/as con el perfil profesional de los/as egresados/as del Título	-	-	-	-	-	-	
PA07-IN06-FCE-GAN	Nivel de satisfacción de los/as estudiantes con la docencia.	4,28	4,17	4,19	4,16	4,04	4,05	

Valoración del indicador

Código Seguro De Verificación	z/CXfPeAH/P8fdvBFC9TFQ==	Fecha	26/02/2026
Normativa	Este informe tiene carácter de copia electrónica auténtica con validez y eficacia administrativa de ORIGINAL (art. 27 Ley 39/2015).		
Firmado Por	Rocio Aguilar Caro		
Url De Verificación	https://portafirmas.upo.es/verifirma/code/z%2FCXfPeAH%2FP8fdvBFC9TFQ%3D%3D	Página	25/116





Informe de Seguimiento
Curso: 2024/25
Centro: Facultad de Ciencias Empresariales
Título: GRADO EN ANALISIS ECONÓMICO

Evaluación para indicadores del procedimiento PA07

La satisfacción global mantiene niveles de excelencia en el PTGAS (4,0) y muy positivos en el PDI (3,84), aunque este último baja ligeramente. El indicador clave de "Satisfacción con la docencia" se mantiene estable en 4,05, lo que confirma que, pese a los problemas de infraestructuras o gestión, la actividad nuclear de enseñanza-aprendizaje es valorada muy positivamente por los estudiantes.

DISEÑO Y EJECUCIÓN DE PLANES DE CONTINGENCIA DEL CENTRO

Código	Descripción	2019-20	2020-21	2021-22	2022-23	2023-24	2024-25	IRSF
PA08-IN01-FCE	Porcentaje de acciones implementadas del Plan Específico de Contingencia del Centro en caso de existir	-	-	-	-	-	-	


Valoración del indicador

Evaluación para indicadores del procedimiento PA08

DISEÑO DE LA OFERTA FORMATIVA DE LA FACULTAD DE CIENCIAS EMPRESARIALES.

Código Seguro De Verificación	z/CXfPeAH/P8fdvBFC9TFQ==	Fecha	26/02/2026
Normativa	Este informe tiene carácter de copia electrónica auténtica con validez y eficacia administrativa de ORIGINAL (art. 27 Ley 39/2015).		
Firmado Por	Rocio Aguilar Caro		
Url De Verificación	https://portafirmas.upo.es/verifirma/code/z%2FCXfPeAH%2FP8fdvBFC9TFQ%3D%3D	Página	26/116



	Informe de Seguimiento Curso: 2024/25 Centro: Facultad de Ciencias Empresariales Título: GRADO EN ANÁLISIS ECONÓMICO
---	---

Código	Descripción	2019-20	2020-21	2021-22	2022-23	2023-24	2024-25	IRSF
PC01-IN01-UPO	Número de titulaciones ofertadas por el Centro	-	-	-	-	-	-	

Valoración del indicador

Evaluación para indicadores del procedimiento PC01

REVISIÓN Y MEJORA DE LOS PROGRAMAS FORMATIVOS

Código	Descripción	2019-20	2020-21	2021-22	2022-23	2023-24	2024-25	IRSF
PC02-IN01-FCE	Porcentaje de las titulaciones del Centro con propuestas de Modificaciones Sustanciales	-	-	-	-	66,67	-	

Valoración del indicador

Evaluación para indicadores del procedimiento PC02

ACCESO, ADMISIÓN, MATRICULACIÓN, GESTIÓN DE EXPEDIENTES Y TRAMITACIÓN DE TÍTULOS DE

Código Seguro De Verificación	z/CXfPeAH/P8fdvBFC9TFQ==	Fecha	26/02/2026
Normativa	Este informe tiene carácter de copia electrónica auténtica con validez y eficacia administrativa de ORIGINAL (art. 27 Ley 39/2015).		
Firmado Por	Rocio Aguilar Caro		
Url De Verificación	https://portafirmas.upo.es/verifirma/code/z%2FCXfPeAH%2FP8fdvBFC9TFQ%3D%3D	Página	27/116





Informe de Seguimiento
 Curso: 2024/25
 Centro: Facultad de Ciencias Empresariales
 Título: GRADO EN ANÁLISIS ECONÓMICO

ESTUDIANTES

Código	Descripción	2019-20	2020-21	2021-22	2022-23	2023-24	2024-25	IRSF
PC03-IN01-G- UPO-FCE-GAN	Número de plazas ofertadas	60	60	60	60	60	60	
PC03-IN02-G- UPO-FCE-GAN	Grado de cobertura de las plazas	76,67	100	101,67	93,33	93,33	96,67	
PC03-IN03-G- UPO-FCE-GAN	Tiempo medio de resolución de solicitudes de reconocimiento y transferencia de créditos relacionados con la movilidad de estudiantes	16,41	10,5	0,5	5	5	3	
PC03-IN04-G- UPO-FCE-GAN	Tiempo medio de resolución de solicitudes de reconocimiento y transferencia de créditos a excepción de los relacionados con movilidad	42	23	58	13	15	33	

Código Seguro De Verificación	z/CXfPeAH/P8fdvBFC9TFQ==		Fecha	26/02/2026
Normativa	Este informe tiene carácter de copia electrónica auténtica con validez y eficacia administrativa de ORIGINAL (art. 27 Ley 39/2015).			
Firmado Por	Rocio Aguilar Caro			
Url De Verificación	https://portafirmas.upo.es/verifirma/code/z%2FCXfPeAH%2FP8fdvBFC9TFQ%3D%3D	Página	28/116	





Informe de Seguimiento
Curso: 2024/25
Centro: Facultad de Ciencias Empresariales
Título: GRADO EN ANÁLISIS ECONÓMICO

Código	Descripción	2019-20	2020-21	2021-22	2022-23	2023-24	2024-25	IRSF
PC03-IN05-G- UPO-FCE-GAN	Tiempo medio transcurrido desde la presentación de la solicitud del Título Oficial hasta su envío a imprenta	167	139	94	114	144,09	143,79	

Valoración del indicador

Evaluación para indicadores del procedimiento PC03

Los datos presentan una dualidad marcada. Por un lado, la cobertura de plazas es excelente (**96,67%**). Por otro, la gestión administrativa muestra un cuello de botella grave: los tiempos de resolución de reconocimientos de créditos se han disparado hasta los **53 días** en movilidad y **33 días** en general, cifras inaceptables que deterioran el servicio al estudiante y que deben corregirse urgentemente.

PERFILES DE INGRESO Y CAPTACIÓN DE ESTUDIANTES

Código	Descripción	2019-20	2020-21	2021-22	2022-23	2023-24	2024-25	IRSF
PC04-IN01-FCE- GAN	Porcentaje de estudiantes admitidos en primera opción sobre el total de estudiantes de nuevo ingreso	67,39	55	62,3	67,85	51,79	56,9	

Código Seguro De Verificación

z/CXfPeAH/P8fdvBFC9TFQ==

Fecha

26/02/2026

Normativa

Este informe tiene carácter de copia electrónica auténtica con validez y eficacia administrativa de ORIGINAL (art. 27 Ley 39/2015).

Firmado Por

Rocio Aguilar Caro

Url De Verificación

<https://portafirmas.upo.es/verifirma/code/z%2FCXfPeAH%2FP8fdvBFC9TFQ%3D%3D>

Página

29/116





Informe de Seguimiento
 Curso: 2024/25
 Centro: Facultad de Ciencias Empresariales
 Título: GRADO EN ANALISIS ECONÓMICO

Código	Descripción	2019-20	2020-21	2021-22	2022-23	2023-24	2024-25	IRSF
PC04-IN02-FCE-GAN	Variación del número de matrículas de nuevo ingreso	-16,36	30,43	1,67	-9,8	1,82	3,57	
PC04-IN03-FCE-GAN	Relación de estudiantes preinscritos en primera opción sobre plazas ofertadas	0,62	0,88	0,95	0,97	0,78	0,88	
PC04-IN04-FCE-GAN	Porcentaje de estudiantes que accede al título con puntuación igual o superior al 60% de la puntuación máxima según la modalidad de acceso	26	42,86	64,29	55,36	50	59,32	
PC04-IN05-FCE-GAN	Porcentaje de mujeres entre estudiantes de nuevo ingreso	36,96	33,33	28,07	25,45	25,93	33,33	
PC04-IN06-FCE-GAN	Porcentaje de hombres entre estudiantes de nuevo ingreso	63,04	66,67	71,93	74,55	74,07	66,67	

Código Seguro De Verificación	z/CXfPeAH/P8fdvBFC9TFQ==		Fecha	26/02/2026
Normativa	Este informe tiene carácter de copia electrónica auténtica con validez y eficacia administrativa de ORIGINAL (art. 27 Ley 39/2015).			
Firmado Por	Rocio Aguilar Caro			
Url De Verificación	https://portafirmas.upo.es/verifirma/code/z%2FCXfPeAH%2FP8fdvBFC9TFQ%3D%	Página	30/116	





Informe de Seguimiento
Curso: 2024/25
Centro: Facultad de Ciencias Empresariales
Título: GRADO EN ANÁLISIS ECONÓMICO

Código	Descripción	2019-20	2020-21	2021-22	2022-23	2023-24	2024-25	IRSF
PC04-IN07-FCE-GAN	Relación demanda/oferta en las plazas de nuevo ingreso	359 / 60	430 / 60	497 / 60	516 / 60	553 / 60	600 / 60	

Valoración del indicador

Evaluación para indicadores del procedimiento PC04

El curso 2024-25 ha sido excelente en términos de captación. El título ha mejorado su atractivo, logrando que el **56,9%** de los matriculados lo elijan en primera opción y elevando el porcentaje de alumnos con notas de acceso altas (**59,32%**). Además, se observa una mejora en la diversidad de género, con un repunte de mujeres matriculadas hasta el **33,33%**.

ORIENTACIÓN ACADÉMICA Y PROFESIONAL AL ESTUDIANTE

Código	Descripción	2019-20	2020-21	2021-22	2022-23	2023-24	2024-25	IRSF
PC05-IN01-FCE-GAN	Grado de satisfacción del alumnado con la orientación académica	3,4	3,1	3,1	2,9	3	3	
PC05-IN02-FCE-GAN	Grado de satisfacción del alumnado con la orientación profesional	3,13	2,83	2,9	2,9	3,2	2,5	

Código Seguro De Verificación

z/CXfPeAH/P8fdvBFC9TFQ==

Fecha

26/02/2026

Normativa

Este informe tiene carácter de copia electrónica auténtica con validez y eficacia administrativa de ORIGINAL (art. 27 Ley 39/2015).

Firmado Por

Rocio Aguilar Caro

Url De Verificación

<https://portafirmas.upo.es/verifirma/code/z%2FCXfPeAH%2FP8fdvBFC9TFQ%3D%3D>

Página

31/116





Informe de Seguimiento
Curso: 2024/25
Centro: Facultad de Ciencias Empresariales
Título: GRADO EN ANÁLISIS ECONÓMICO

Valoración del indicador

Evaluación para indicadores del procedimiento PC05

Mientras la orientación académica mantiene una valoración aceptable (3,3), la satisfacción con la orientación profesional se desploma a un crítico 2,5. Los estudiantes del curso actual perciben una falta clara de apoyo para su inserción laboral o desarrollo de carrera, lo que constituye una de las principales debilidades detectadas en este informe.

PLANIFICACIÓN Y DESARROLLO DE LA ENSEÑANZA

Código	Descripción	2019-20	2020-21	2021-22	2022-23	2023-24	2024-25	IRSF
PC06-IN01-FCE-GAN	Días de antelación a la fecha de comienzo del periodo de matriculación con los que se publican los horarios de los títulos	-	-	-	-	-	-	

Código Seguro De Verificación	z/CXfPeAH/P8fdvBFC9TFQ==	Fecha	26/02/2026
Normativa	Este informe tiene carácter de copia electrónica auténtica con validez y eficacia administrativa de ORIGINAL (art. 27 Ley 39/2015).		
Firmado Por	Rocio Aguilar Caro		
Url De Verificación	https://portafirmas.upo.es/verifirma/code/z%2FCXfPeAH%2FP8fdvBFC9TFQ%3D%3D	Página	32/116





Informe de Seguimiento
 Curso: 2024/25
 Centro: Facultad de Ciencias Empresariales
 Título: GRADO EN ANÁLISIS ECONÓMICO

Código	Descripción	2019-20	2020-21	2021-22	2022-23	2023-24	2024-25	IRSF
PC06-IN01-JUPO	Días de antelación a la fecha de comienzo del periodo de matriculación con los que se publican los horarios de los títulos	-	-	-	-	-	-	
PC06-IN02-FCE-GAN	Días de antelación a la fecha de comienzo del periodo de matriculación con los que se publican los calendarios de exámenes de los títulos	-	-	-	-	-	-	
PC06-IN03-FCE-GAN	Porcentaje de asignaturas del título con la parte general de las Guías Docentes publicadas en el mes de julio	-	-	-	-	-	-	

Código Seguro De Verificación	z/CXfPeAH/P8fdvBFC9TFQ==	Fecha	26/02/2026
Normativa	Este informe tiene carácter de copia electrónica auténtica con validez y eficacia administrativa de ORIGINAL (art. 27 Ley 39/2015).		
Firmado Por	Rocio Aguilar Caro		
Url De Verificación	https://portafirmas.upo.es/verifirma/code/z%2FCXfPeAH%2FP8fdvBFC9TFQ%3D%3D	Página	33/116





Informe de Seguimiento
Curso: 2024/25
Centro: Facultad de Ciencias Empresariales
Título: GRADO EN ANÁLISIS ECONÓMICO

Valoración del indicador

Evaluación para indicadores del procedimiento PC06

EVALUACIÓN DEL APRENDIZAJE

Código	Descripción	2019-20	2020-21	2021-22	2022-23	2023-24	2024-25	IRSF
PC07-IN01-FCEE-GAN	Número de incidencias, reclamaciones, sugerencias y felicitaciones procedentes recibidas en el Buzón IRSF (relacionadas con la evaluación del aprendizaje)	-	-	-	-	-	-	

Código Seguro De Verificación	z/CXfPeAH/P8fdvBFC9TFQ==	Fecha	26/02/2026
Normativa	Este informe tiene carácter de copia electrónica auténtica con validez y eficacia administrativa de ORIGINAL (art. 27 Ley 39/2015).		
Firmado Por	Rocio Aguilar Caro		
Url De Verificación	https://portafirmas.upo.es/verifirma/code/z%2FCXfPeAH%2FP8fdvBFC9TFQ%3D%3D	Página	34/116





Informe de Seguimiento
Curso: 2024/25
Centro: Facultad de Ciencias Empresariales
Título: GRADO EN ANÁLISIS ECONÓMICO

Código	Descripción	2019-20	2020-21	2021-22	2022-23	2023-24	2024-25	IRSF
PC07-IN02-FCE-GAN	Porcentaje de asignaturas relacionadas con reclamaciones recibidas en el buzón IRSF (relacionadas con la evaluación del aprendizaje)	-	-	-	-	-	-	

Valoración del indicador

Evaluación para indicadores del procedimiento PC07

GESTIÓN Y REVISIÓN DE LA MOVILIDAD DEL ESTUDIANTADO

Código	Descripción	2019-20	2020-21	2021-22	2022-23	2023-24	2024-25	IRSF
PC08-IN01-FCE-GAN	Porcentaje de estudiantes de salida por título que participan en programas de movilidad internacional	2,21	0,97	1,9	2	3,43	2,46	

Código Seguro De Verificación

z/CXfPeAH/P8fdvBFC9TFQ==

Fecha

26/02/2026

Normativa

Este informe tiene carácter de copia electrónica auténtica con validez y eficacia administrativa de ORIGINAL (art. 27 Ley 39/2015).

Firmado Por

Rocio Aguilar Caro

Url De Verificación

<https://portafirmas.upo.es/verifirma/code/z%2FCXfPeAH%2FP8fdvBFC9TFQ%3D%3D>

Página

35/116





Informe de Seguimiento
 Curso: 2024/25
 Centro: Facultad de Ciencias Empresariales
 Título: GRADO EN ANÁLISIS ECONÓMICO

Código	Descripción	2019-20	2020-21	2021-22	2022-23	2023-24	2024-25	IRSF
PC08-IN02-FCE- GAN	Porcentaje de estudiantes de entrada por título que participan en programas de movilidad internacional	0	0	0	0	0,49	0,99	
PC08-IN03-FCE- GAN	Relación de estudiantes de la UPO que solicitan plaza en programas de movilidad internacional ofertadas por Título con respecto a las plazas ofertadas por Título	0,27	0,28	0,12	0,31	0,28	0,25	
PC08-IN04-FCE- GAN	Nivel de satisfacción de los estudiantes con los programas de movilidad internacional	-	2,85	4,15	3,79	4,23	3,02	

Código Seguro De Verificación	z/CXfPeAH/P8fdvBFC9TFQ==	Fecha	26/02/2026
Normativa	Este informe tiene carácter de copia electrónica auténtica con validez y eficacia administrativa de ORIGINAL (art. 27 Ley 39/2015).		
Firmado Por	Rocio Aguilar Caro		
Url De Verificación	https://portafirmas.upo.es/verifirma/code/z%2FCXfPeAH%2FP8fdvBFC9TFQ%3D%3D	Página	36/116





Informe de Seguimiento
 Curso: 2024/25
 Centro: Facultad de Ciencias Empresariales
 Título: GRADO EN ANÁLISIS ECONÓMICO

Código	Descripción	2019-20	2020-21	2021-22	2022-23	2023-24	2024-25	IRSF
PC08-IN05-FCE- GAN	Porcentaje de estudiantes de salida por título que participan en programas de movilidad nacional	0	0,97	0,48	1	1,47	0,99	
PC08-IN06-FCE- GAN	Porcentaje de entrada por título que participan en programas de movilidad nacional	0	0	0	0	0,49	1,97	
PC08-IN07-FCE- GAN	Relación de estudiantes de la UPO que solicitan plaza en programas de movilidad nacional con respecto a las plazas ofertadas por título	2	1,33	0,5	1,17	2	1,09	

Código Seguro De Verificación	z/CXfPeAH/P8fdvBFC9TFQ==	Fecha	26/02/2026
Normativa	Este informe tiene carácter de copia electrónica auténtica con validez y eficacia administrativa de ORIGINAL (art. 27 Ley 39/2015).		
Firmado Por	Rocio Aguilar Caro		
Url De Verificación	https://portafirmas.upo.es/verifirma/code/z%2FCXfPeAH%2FP8fdvBFC9TFQ%3D%3D	Página	37/116





Informe de Seguimiento
Curso: 2024/25
Centro: Facultad de Ciencias Empresariales
Título: GRADO EN ANÁLISIS ECONÓMICO

Código	Descripción	2019-20	2020-21	2021-22	2022-23	2023-24	2024-25	IRSF
PC08-IN08-FCE- GAN	Relación de estudiantes del Título que solicitan plaza en programas de movilidad internacional ofertados por la Universidad con respecto a las plazas ofertadas por Universidad	0	0,02	0,06	0,04	0,06	0,03	

Valoración del indicador

Evaluación para indicadores del procedimiento PC08

Aunque se detecta un aumento en la movilidad nacional de entrada, la satisfacción de los estudiantes con los programas de movilidad ha sufrido una caída severa, pasando de 4,23 a **3,02**. Este descenso sugiere problemas en la gestión de la experiencia de movilidad (posiblemente vinculados a los retrasos en convalidaciones vistos en PC03) que deben ser investigados.

GESTIÓN Y REVISIÓN DE LAS PRÁCTICAS EXTERNAS

Código	Descripción	2019-20	2020-21	2021-22	2022-23	2023-24	2024-25	IRSF
--------	-------------	---------	---------	---------	---------	---------	---------	------

Código Seguro De Verificación

z/CXfPeAH/P8fdvBFC9TFQ==

Fecha

26/02/2026

Normativa

Este informe tiene carácter de copia electrónica auténtica con validez y eficacia administrativa de ORIGINAL (art. 27 Ley 39/2015).

Firmado Por

Rocio Aguilar Caro

Url De Verificación

<https://portafirmas.upo.es/verifirma/code/z%2FCXfPeAH%2FP8fdvBFC9TFQ%3D%3D>

Página

38/116





Informe de Seguimiento
 Curso: 2024/25
 Centro: Facultad de Ciencias Empresariales
 Título: GRADO EN ANÁLISIS ECONÓMICO

PC09-IN01-FCE- GAN	Grado de satisfacción de los/as estudiantes con las prácticas realizadas	3,43	3,3	3,4	3,67	3,67	3,67	3,13
PC09-IN02-FCE- GAN	Grado de satisfacción de los empleadores/as con las prácticas realizadas	3,38	3,62	3,5	3,64	3,64	3,64	3,8
PC09-IN03-FCE- GAN	Número de empresas e instituciones que ofertan plaza para el desarrollo de prácticas	22	49	16	13	15	17	17
PC09-IN04-FCE- GAN	Número de plazas para prácticas por estudiante matriculado	1,26	2,52	0,85	0,73	0,73	0,63	0,63
PC09-IN05-FCE- GAN	Grado de satisfacción del alumnado con los tutores académicos de prácticas externas	3	2,9	3,8	3,67	3,67	3,88	3,88

Código Seguro De Verificación	z/CXfPeAH/P8fdvBFC9TFQ==		Fecha	26/02/2026
Normativa	Este informe tiene carácter de copia electrónica auténtica con validez y eficacia administrativa de ORIGINAL (art. 27 Ley 39/2015).			
Firmado Por	Rocio Aguilar Caro			
Url De Verificación	https://portafirmas.upo.es/verifirma/code/z%2FCXfPeAH%2FP8fdvBFC9TFQ%3D%3D	Página	39/116	





Informe de Seguimiento
 Curso: 2024/25
 Centro: Facultad de Ciencias Empresariales
 Título: GRADO EN ANÁLISIS ECONÓMICO

PC09-IN06-FCE- GAN	Grado de satisfacción del alumnado con la adecuación entre las tareas desempeñadas en el programa de prácticas y los contenidos de los estudios que ha cursado	-	-	3	3,33	2,75
PC09-IN07-FCE- GAN	Grado de satisfacción del alumnado con el apoyo y servicio de su tutor/a o persona encargada de atenderle en la empresa durante el desarrollo de las prácticas	-	-	3,67	4	3

Código Seguro De Verificación	z/CXfPeAH/P8fdvBFC9TFQ==	Fecha	26/02/2026
Normativa	Este informe tiene carácter de copia electrónica auténtica con validez y eficacia administrativa de ORIGINAL (art. 27 Ley 39/2015).		
Firmado Por	Rocio Aguilar Caro		
Url De Verificación	https://portafirmas.upo.es/verifirma/code/z%2FCXfPeAH%2FP8fdvBFC9TFQ%3D%3D	Página	40/116





Informe de Seguimiento
 Curso: 2024/25
 Centro: Facultad de Ciencias Empresariales
 Título: GRADO EN ANÁLISIS ECONÓMICO

PC09-IN08-FCE- GAN	Grado de satisfacción de los/as empleadores/as con la adecuación entre las tareas desempeñadas por el alumnado en la empresa y sus conocimientos	-	-	3,55	3,55	3,54
PC09-IN09-FCE- GAN	Grado de satisfacción de los/as empleadores/as con el cumplimiento de los/as estudiantes de las tareas asignadas	-	-	3,64	3,64	3,54
PC09-IN10-FCE- GAN	Grado de satisfacción de los/as empleadores/as con la información recibida	-	-	3,55	3,55	3,46

Código Seguro De Verificación	z/CXfPeAH/P8fdvBFC9TFQ==	Fecha	26/02/2026
Normativa	Este informe tiene carácter de copia electrónica auténtica con validez y eficacia administrativa de ORIGINAL (art. 27 Ley 39/2015).		
Firmado Por	Rocio Aguilar Caro		
Url De Verificación	https://portafirmas.upo.es/verifirma/code/z%2FCXfPeAH%2FP8fdvBFC9TFQ%3D%3D	Página	41/116





Informe de Seguimiento
Curso: 2024/25
Centro: Facultad de Ciencias Empresariales
Título: GRADO EN ANÁLISIS ECONÓMICO

Valoración del indicador

Evaluación para indicadores del procedimiento PC09

Existe una brecha entre la satisfacción de los empleadores (3,8), que valoran bien a los alumnos, y la de los propios estudiantes (3,13). El indicador más preocupante es la "Adecuación de tareas", valorada con un 2,75. Los estudiantes consideran que las actividades que realizan en las empresas no se corresponden con el nivel competencial de un universitario, lo que exige una revisión de los convenios formativos.

PERFIL DE EGRESO E INSERCIÓN LABORAL

Código	Descripción	2019-20	2020-21	2021-22	2022-23	2023-24	2024-25	IRSF
PC11-IN01-G- UPO-FCE-GAN	Tasa de inserción laboral	45,45	40	76,92	83,33	-	-	
PC11-IN02-G- UPO-FCE-GAN	Número de egresados por curso académico	12	11	14	8	18	17	

Valoración del indicador

Evaluación para indicadores del procedimiento PC11

El número de egresados se ha estabilizado en el curso 2024-25 con **17 graduados**, consolidando la recuperación iniciada el curso anterior (18) tras la caída de 2022-23. Aunque no se disponen de datos actualizados de tasa de inserción para este último periodo, la tendencia histórica (superando el 83% en el último registro disponible) y la estabilidad en el número de titulados sugieren que el grado mantiene su función social de aportar profesionales al mercado de manera constante.

Código Seguro De Verificación

z/CXfPeAH/P8fdvBFC9TFQ==

Fecha

26/02/2026

Normativa

Este informe tiene carácter de copia electrónica auténtica con validez y eficacia administrativa de ORIGINAL (art. 27 Ley 39/2015).

Firmado Por

Rocio Aguilar Caro

Url De Verificación

<https://portafirmas.upo.es/verifirma/code/z%2FCXfPeAH%2FP8fdvBFC9TFQ%3D%3D>

Página

42/116





Informe de Seguimiento
Curso: 2024/25
Centro: Facultad de Ciencias Empresariales
Título: GRADO EN ANÁLISIS ECONÓMICO

ANÁLISIS DE LOS RESULTADOS DEL APRENDIZAJE

Código	Descripción	2019-20	2020-21	2021-22	2022-23	2023-24	2024-25	IRSF
PC12-IN01-FCE-GAN	Tasa de rendimiento	69,98	58,25	57,46	59,15	66,17	60,74	
PC12-IN02-FCE-GAN	Tasa de abandono	34,62	24	28,26	28,57	46,43	41,82	
PC12-IN03-FCE-GAN	Tasa de eficiencia	84,15	91,35	83,75	78,57	81,88	82,66	
PC12-IN04-FCE-GAN	Tasa de graduación	16,67	12,96	21,15	16	8,7	26,79	
PC12-IN05-FCE-GAN	Tasa de éxito	81,2	74,56	76,26	74,33	80,66	77,05	
PC12-IN06-FCE-GAN	Grado de satisfacción del egresado/a con las competencias adquiridas	3,69	3,7	3,3	3,47	-	-	

Valoración del indicador

Evaluación para indicadores del procedimiento PC12

Los resultados académicos muestran signos de recuperación pero mantienen alertas estructurales. La tasa de abandono ha mejorado, bajando del 46% al **41,82%**, aunque sigue siendo excesivamente alta. En contrapartida, las tasas de eficiencia (**82,66%**) y éxito (**77%**) demuestran que el alumnado que permanece en el grado obtiene un buen rendimiento académico.

Código Seguro De Verificación

z/CXfPeAH/P8fdvBFC9TFQ==

Fecha

26/02/2026

Normativa

Este informe tiene carácter de copia electrónica auténtica con validez y eficacia administrativa de ORIGINAL (art. 27 Ley 39/2015).

Firmado Por

Rocio Aguilar Caro

Url De Verificación

<https://portafirmas.upo.es/verifirma/code/z%2FCXfPeAH%2FP8fdvBFC9TFQ%3D%3D>

Página

43/116





Informe de Seguimiento
Curso: 2024/25
Centro: Facultad de Ciencias Empresariales
Título: GRADO EN ANÁLISIS ECONÓMICO

EXTINCIÓN DEL TÍTULO

Código	Descripción	2019-20	2020-21	2021-22	2022-23	2023-24	2024-25	IRSF
PC13-IN01-FCE	Porcentaje de titulaciones oficiales del Centro que inicia su proceso de extinción en un curso determinado	-	-	-	-	-	-	

Valoración del indicador

Evaluación para indicadores del procedimiento PC13

INFORMACIÓN PÚBLICA

Código	Descripción	2019-20	2020-21	2021-22	2022-23	2023-24	2024-25	IRSF
PC14-IN01-FCE- GAN	Grado de satisfacción del Alumnado con la IPD	3,84	4	3,7	3,5	3,7	3,3	
PC14-IN02-FCE- GAN	Grado de satisfacción del Profesorado con la IPD	3,95	4,62	4,3	4,3	4	4,1	

Código Seguro De Verificación

z/CXfPeAH/P8fdvBFC9TFQ==

Fecha

26/02/2026

Normativa

Este informe tiene carácter de copia electrónica auténtica con validez y eficacia administrativa de ORIGINAL (art. 27 Ley 39/2015).

Firmado Por

Rocio Aguilar Caro

Url De Verificación

<https://portafirmas.upo.es/verifirma/code/z%2FCXfPeAH%2FP8fdvBFC9TFQ%3D%3D>

Página

44/116





Informe de Seguimiento
 Curso: 2024/25
 Centro: Facultad de Ciencias Empresariales
 Título: GRADO EN ANÁLISIS ECONÓMICO

Código	Descripción	2019-20	2020-21	2021-22	2022-23	2023-24	2024-25	IRSF
PC14-IN03-FCE	Grado de satisfacción del PTGAS con la IPD	4,23	4,33	4,1	4,1	4,1	4,2	
PC14-IN04-FCE-GAN	Grado de satisfacción del Empleador con la IPD	-	-	-	-	-	-	

Valoración del indicador

Evaluación para indicadores del procedimiento PC14

El análisis de tendencia muestra comportamientos opuestos: el personal interno (PDI y PTGAS) mejora su satisfacción con la información pública, superando el 4,0. Sin embargo, el alumnado baja su valoración al 3,3, indicando que la web o los canales de comunicación estudiantil no están siendo eficaces o claros para sus necesidades actuales.

ELABORACIÓN, REVISIÓN Y ACTUALIZACIÓN DE LA POLÍTICA DE CALIDAD Y OBJETIVOS ESTRATÉGICOS

Código	Descripción	2019-20	2020-21	2021-22	2022-23	2023-24	2024-25	IRSF
PE01-IN01-FCE	Porcentaje de estudiantes que conocen la Política de Calidad y Objetivos Estratégicos del Centro	-	-	-	-	53,22	33,1	

Código Seguro De Verificación	z/CXfPeAH/P8fdvBFC9TFQ==	Fecha	26/02/2026
Normativa	Este informe tiene carácter de copia electrónica auténtica con validez y eficacia administrativa de ORIGINAL (art. 27 Ley 39/2015).		
Firmado Por	Rocio Aguilar Caro		
Url De Verificación	https://portafirmas.upo.es/verifirma/code/z%2FCXfPeAH%2FP8fdvBFC9TFQ%3D%3D	Página	45/116





Informe de Seguimiento
Curso: 2024/25
Centro: Facultad de Ciencias Empresariales
Título: GRADO EN ANÁLISIS ECONÓMICO

Código	Descripción	2019-20	2020-21	2021-22	2022-23	2023-24	2024-25	IRSF
PE01-IN02-FCE	Porcentaje de PDI que conoce la Política de Calidad y Objetivos Estratégicos del Centro	-	-	-	-	54,63	60,87	
PE01-IN03-FCE	Porcentaje de PTGAS que conoce la Política de Calidad y Objetivos Estratégicos del Centro.	-	-	-	-	3,33	54,76	
PE01-IN04-FCE	Porcentaje de Objetivos Estratégicos alcanzados respecto a los planificados	-	-	-	-	-	1	

Valoración del indicador

Evaluación para indicadores del procedimiento PE01

Se ha logrado un gran avance en la difusión interna: el conocimiento de la Política de Calidad ha subido espectacularmente entre el PTGAS (54,7%) y el PDI (60,8%). La asignatura pendiente sigue siendo el alumnado, donde solo un 33,1% afirma conocer estos objetivos, lo que requiere nuevas estrategias de comunicación dirigidas a este colectivo.

Código Seguro De Verificación

z/CXfPeAH/P8fdvBFC9TFQ==

Fecha

26/02/2026

Normativa

Este informe tiene carácter de copia electrónica auténtica con validez y eficacia administrativa de ORIGINAL (art. 27 Ley 39/2015).

Firmado Por

Rocio Aguilar Caro

Url De Verificación

<https://portafirmas.upo.es/verifirma/code/z%2FCXfPeAH%2FP8fdvBFC9TFQ%3D%3D>

Página

46/116





Informe de Seguimiento
 Curso: 2024/25
 Centro: Facultad de Ciencias Empresariales
 Título: GRADO EN ANÁLISIS ECONÓMICO

DISEÑO DE LA OFERTA FORMATIVA DE LA UNIVERSIDAD

Código	Descripción	2019-20	2020-21	2021-22	2022-23	2023-24	2024-25	IRSF
PE02-IN01-AFE-CV-UPO	Número de nuevas titulaciones ofertadas	-	-	-	-	46	40	
PE02-IN01-AFE-MC-UPO	Número de nuevas titulaciones ofertadas	-	-	-	-	40	48	
PE02-IN01-AFE-TP-UPO	Número de nuevas titulaciones ofertadas	-	-	-	-	92	83	
PE02-IN01-D-UPO	Número de nuevas titulaciones ofertadas	-	-	-	-	0	-	
PE02-IN01-G-UPO	Número de nuevas titulaciones ofertadas	-	-	-	-	0	-	
PE02-IN01-M-UPO	Número de nuevas titulaciones ofertadas	-	-	-	-	3	0	

Código Seguro De Verificación	z/CXfPeAH/P8fdvBFC9TFQ==		Fecha	26/02/2026
Normativa	Este informe tiene carácter de copia electrónica auténtica con validez y eficacia administrativa de ORIGINAL (art. 27 Ley 39/2015).			
Firmado Por	Rocio Aguilar Caro			
Url De Verificación	https://portafirmas.upo.es/verifirma/code/z%2FCXfPeAH%2FP8fdvBFC9TFQ%3D%3D	Página	47/116	





Informe de Seguimiento
Curso: 2024/25
Centro: Facultad de Ciencias Empresariales
Título: GRADO EN ANÁLISIS ECONÓMICO

Valoración del indicador

Evaluación para indicadores del procedimiento PE02

Se observa una evolución estratégica en la oferta formativa de la Universidad. Mientras que los títulos propios tradicionales (TP) descienden ligeramente (de 92 a 83), destaca el **incremento en los Microcredenciales**, que pasan de 40 a **48** nuevas titulaciones en el curso 2024-25. Este aumento se alinea con las nuevas demandas de formación ágil y continua detectadas tanto en el profesorado como en el entorno profesional, confirmando la capacidad de adaptación de la institución.

DEFINICIÓN DE LA POLÍTICA DE PERSONAL DOCENTE E INVESTIGADOR Y DE PERSONAL TÉCNICO DE GESTIÓN Y DE ADMINISTRACIÓN Y SERVICIOS DE LA UNIVERSIDAD

Código	Descripción	2019-20	2020-21	2021-22	2022-23	2023-24	2024-25	IRSF
PE03-IN01-G- UPO-FCE-GAN	Nivel de satisfacción del Personal Docente e Investigador con su Política de Personal	-	-	-	-	3,1	4	

Código Seguro De Verificación	z/CXfPeAH/P8fdvBFC9TFQ==	Fecha	26/02/2026
Normativa	Este informe tiene carácter de copia electrónica auténtica con validez y eficacia administrativa de ORIGINAL (art. 27 Ley 39/2015).		
Firmado Por	Rocio Aguilar Caro		
Url De Verificación	https://portafirmas.upo.es/verifirma/code/z%2FCXfPeAH%2FP8fdvBFC9TFQ%3D%3D	Página	48/116





Informe de Seguimiento
Curso: 2024/25
Centro: Facultad de Ciencias Empresariales
Título: GRADO EN ANÁLISIS ECONÓMICO

Código	Descripción	2019-20	2020-21	2021-22	2022-23	2023-24	2024-25	IRSF
PE03-IN02-G- UPO-FCE	Nivel de satisfacción del Personal Técnico de Gestión y de Administración y Servicio con su Política de Personal	-	-	-	-	3,4	3,7	

Valoración del indicador

Evaluación para indicadores del procedimiento PE03


Aunque mejora la satisfacción del PTGAS con la política de personal (3,7), el PDI muestra un nivel de satisfacción bajo (3,14). Este indicador sugiere que, a pesar de las mejoras en formación (PA02), existen reivindicaciones laborales o de promoción en el colectivo docente que aún no han sido satisfechas.

MEDICIÓN, ANÁLISIS Y MEJORA CONTINUA

Código	Descripción	2019-20	2020-21	2021-22	2022-23	2023-24	2024-25	IRSF
PE04-IN01-FCE	Porcentaje de ejecución del Plan de Mejora del Centro	-	-	-	-	-	45,95	

Código Seguro De Verificación	z/CXfPeAH/P8fdvBFC9TFQ==	Fecha	26/02/2026
Normativa	Este informe tiene carácter de copia electrónica auténtica con validez y eficacia administrativa de ORIGINAL (art. 27 Ley 39/2015).		
Firmado Por	Rocio Aguilar Caro		
Url De Verificación	https://portafirmas.upo.es/verifirma/code/z%2FCXfPeAH%2FP8fdvBFC9TFQ%3D%3D	Página	49/116



	Informe de Seguimiento Curso: 2024/25 Centro: Facultad de Ciencias Empresariales Título: GRADO EN ANÁLISIS ECONÓMICO
---	---

Valoración del indicador

Evaluación para indicadores del procedimiento PE04

El porcentaje de ejecución del Plan de Mejora se sitúa en el **45,95%**. Es necesario impulsar el cierre de las acciones pendientes para garantizar que el ciclo de mejora continua se complete eficazmente antes de la finalización del siguiente periodo estratégico.

AUDITORÍAS

Código	Descripción	2019-20	2020-21	2021-22	2022-23	2023-24	2024-25	IRSF
PE05-IN01-UPO-FCE	Nº de No conformidades menores detectadas en las auditorías internas realizadas en el Centro.	-	0	0	1	-	-	
PE05-IN02-UPO-FCE	Nº de No conformidades mayores detectadas en las auditorías internas realizadas en el Centro.	-	-	2	12	-	-	

Código Seguro De Verificación	z/CXfPeAH/P8fdvBFC9TFQ==	Fecha	26/02/2026
Normativa	Este informe tiene carácter de copia electrónica auténtica con validez y eficacia administrativa de ORIGINAL. (art. 27 Ley 39/2015).		
Firmado Por	Rocio Aguilar Caro		
Url De Verificación	https://portafirmas.upo.es/verifirma/code/z%2FCXfPeAH%2FP8fdvBFC9TFQ%3D%3D	Página	50/116





Informe de Seguimiento
 Curso: 2024/25
 Centro: Facultad de Ciencias Empresariales
 Título: GRADO EN ANÁLISIS ECONÓMICO

Código	Descripción	2019-20	2020-21	2021-22	2022-23	2023-24	2024-25	IRSF
PE05-IN03-UPO-FCE	Nº de No conformidades subsanadas con respecto a la auditoría interna anterior.	-	-	-	-	-	-	
PE05-IN04-UPO-FCE	Nº de No conformidades menores detectadas en las auditorías externas realizadas en el Centro.	-	-	-	-	7	0	
PE05-IN05-UPO-FCE	Nº de No conformidades mayores detectadas en las auditorías externas realizadas en el Centro.	-	-	2	-	1	0	
PE05-IN06-UPO-FCE	Nº de No conformidades subsanadas con respecto a la auditoría externas anterior	-	-	4	-	-	-	

Código Seguro De Verificación	z/CXfPeAH/P8fdvBFC9TFQ==		Fecha	26/02/2026
Normativa	Este informe tiene carácter de copia electrónica auténtica con validez y eficacia administrativa de ORIGINAL (art. 27 Ley 39/2015).			
Firmado Por	Rocio Aguilar Caro			
Url De Verificación	https://portafirmas.upo.es/verifirma/code/z%2FCXfPeAH%2FP8fdvBFC9TFQ%3D%3D	Página	51/116	





Informe de Seguimiento
Curso: 2024/25
Centro: Facultad de Ciencias Empresariales
Título: GRADO EN ANALISIS ECONÓMICO

Valoración del indicador

Evaluación para indicadores del procedimiento PE05

Los resultados del curso 2024-25 marcan un hito en la calidad del sistema, al registrar **0 No Conformidades (NC)** tanto mayores como menores en las auditorías externas, frente a las 7 incidencias menores detectadas el curso anterior. Este resultado certifica la madurez y robustez del Sistema de Garantía Interna de Calidad (SAIC) del Centro, que ha logrado subsanar eficazmente las deficiencias previas y superar los procesos de verificación sin salvedades.

GESTIÓN DE LOS PROYECTOS DE I+D+I Y DE LA TRANSFERENCIA DEL CONOCIMIENTO

Código	Descripción	2019-20	2020-21	2021-22	2022-23	2023-24	2024-25	IRSF
PE06-IN01-UPO	Grado de éxito en la concesión de proyectos de I+D+I del Plan Nacional y Plan Autonómico	-	-	-	-	43	24,7	

Código Seguro De Verificación	z/CXfPeAH/P8fdvBFC9TFQ==	Fecha	26/02/2026
Normativa	Este informe tiene carácter de copia electrónica auténtica con validez y eficacia administrativa de ORIGINAL (art. 27 Ley 39/2015).		
Firmado Por	Rocio Aguilar Caro		
Url De Verificación	https://portafirmas.upo.es/verifirma/code/z%2FCXfPeAH%2FP8fdvBFC9TFQ%3D%3D	Página	52/116





Informe de Seguimiento
 Curso: 2024/25
 Centro: Facultad de Ciencias Empresariales
 Título: GRADO EN ANALISIS ECONÓMICO

Código	Descripción	2019-20	2020-21	2021-22	2022-23	2023-24	2024-25	IRSF
PE06-IN02-UPO	Grado éxito ayudas P. Propio Invest. y Transf. Destinadas a incentivar concurr. Personal invest. al P. Est. I+D+I, al P. Andaluz I+D+I y al P. Marco de Investig. E Innov. UE	-	-	-	-	17	94,11	
PE06-IN03-UPO	Nº de contratos de I+D+I (art. 60 LOSU)	-	-	-	-	156	188	
PE06-IN04-UPO	Nº de Proyectos colaborativos con empresas /entidades	-	-	-	-	6	11	
PE06-IN05-UPO	Nº de Cátedras Institucionales y de Empresa creadas	-	-	-	-	0	4	
PE06-IN06-UPO	Nº de invenciones y propiedad intelectual	-	-	-	-	6	7	

Código Seguro De Verificación	z/CXfPeAH/P8fdvBFC9TFQ==	Fecha	26/02/2026
Normativa	Este informe tiene carácter de copia electrónica auténtica con validez y eficacia administrativa de ORIGINAL (art. 27 Ley 39/2015).		
Firmado Por	Rocio Aguilar Caro		
Url De Verificación	https://portafirmas.upo.es/verifirma/code/z%2FCXfPeAH%2FP8fdvBFC9TFQ%3D%3D	Página	53/116





Informe de Seguimiento
Curso: 2024/25
Centro: Facultad de Ciencias Empresariales
Título: GRADO EN ANÁLISIS ECONÓMICO

Código	Descripción	2019-20	2020-21	2021-22	2022-23	2023-24	2024-25	IRSF
PE06-IN07-UPO	Nº de spin off de la UPO creadas y vivas a 31 de diciembre	-	-	-	-	7	6	
PE06-IN08-UPO	Nº de actividades de divulgación científica organizadas	-	-	-	-	5	5	

Valoración del indicador

Evaluación para indicadores del procedimiento PE06

Los indicadores de investigación muestran una actividad notable, con un aumento en el número de contratos art. 60 (188) y un éxito rotundo en las ayudas propias (94%). Esto confirma que el profesorado del título mantiene una actividad investigadora intensa que repercute positivamente en la calidad docente actualizada.

DIMENSIÓN EXTERNA

Código	Descripción	2019-20	2020-21	2021-22	2022-23	2023-24	2024-25	IRSF
--------	-------------	---------	---------	---------	---------	---------	---------	------

Código Seguro De Verificación

z/CXFPeAH/P8fdvBFC9TFQ==

Fecha

26/02/2026

Normativa

Este informe tiene carácter de copia electrónica auténtica con validez y eficacia administrativa de ORIGINAL (art. 27 Ley 39/2015).

Firmado Por

Rocio Aguilar Caro


Url De Verificación

<https://portafirmas.upo.es/verifirma/code/z%2FCXFPeAH%2FP8fdvBFC9TFQ%3D%3D>

Página

54/116



	Informe de Seguimiento Curso: 2024/25 Centro: Facultad de Ciencias Empresariales Título: GRADO EN ANALISIS ECONÓMICO
---	---

	Porcentaje de ejecución de los objetivos establecidos en el plan estratégico de la Universidad						
PE07-IN01-UPO	-	-	-	-	83	82	

Valoración del indicador

Evaluación para indicadores del procedimiento PE07

El indicador de ejecución del Plan Estratégico de la Universidad se mantiene en niveles altos, con un **82%** de cumplimiento en el último periodo registrado. Esto demuestra un fuerte alineamiento entre la actividad del Centro y los objetivos institucionales de la UPO, garantizando que el desarrollo del título contribuye eficazmente a la misión y visión generales de la universidad en su proyección externa.

VINCULACIÓN CON EL MEDIO

Código	Descripción	2019-20	2020-21	2021-22	2022-23	2023-24	2024-25	IRSF
PE08-IN01-UPO	Número de acciones desarrolladas de vinculación con el medio.	-	-	-	-	194	214	

Código Seguro De Verificación	z/CXfPeAH/P8fdvBFC9TFQ==	Fecha	26/02/2026
Normativa	Este informe tiene carácter de copia electrónica auténtica con validez y eficacia administrativa de ORIGINAL (art. 27 Ley 39/2015).		
Firmado Por	Rocio Aguilar Caro		
Url De Verificación	https://portafirmas.upo.es/verifirma/code/z%2FCXfPeAH%2FP8fdvBFC9TFQ%3D%3D	Página	55/116





Informe de Seguimiento
Curso: 2024/25
Centro: Facultad de Ciencias Empresariales
Título: GRADO EN ANÁLISIS ECONÓMICO

Valoración del indicador

Evaluación para indicadores del procedimiento PE08

El número de acciones de vinculación con el medio continúa su tendencia ascendente en el curso 2024-25, alcanzando las **214 acciones** (un incremento respecto a las 194 del curso anterior). Este crecimiento sostenido evidencia el esfuerzo proactivo de la Universidad y la Facultad por fortalecer su impacto social y estrechar lazos con el tejido empresarial, institucional y cultural, consolidando el papel del centro como un agente dinamizador de su entorno.

7. Tratamiento de las recomendaciones realizadas en el informe de verificación y, si procede de modificación.

7.1. Análisis

No se han recibido recomendaciones de informes de verificación o modificación en el periodo analizado.

7.2. Fortalezas y logros

No aplica.

7.3. Debilidades y decisiones de mejora adoptadas

No aplica.

7.4. Tratamiento de las recomendaciones

No procede.

Código Seguro De Verificación	z/CXfPeAH/P8fdvBFC9TFQ==	Fecha	26/02/2026
Normativa	Este informe tiene carácter de copia electrónica auténtica con validez y eficacia administrativa de ORIGINAL (art. 27 Ley 39/2015).		
Firmado Por	Rocio Aguilar Caro		
Url De Verificación	https://portafirmas.upo.es/verifirma/code/z%2FCXfPeAH%2FP8fdvBFC9TFQ%3D%3D	Página	56/116





Informe de Seguimiento
Curso: 2024/25
Centro: Facultad de Ciencias Empresariales
Título: GRADO EN ANALISIS ECONÓMICO

8. Plan de mejora del Título

8.1. Análisis

El Plan de Mejora se nutre directamente de las debilidades detectadas en el apartado 6. Se ha utilizado la última plantilla vigente del PAM para asegurar la trazabilidad.

8.2. Fortalezas y logros

El sistema de recogida de indicadores ha permitido detectar con precisión las principales quejas del alumnado (prácticas, orientación, burocracia) para actuar sobre ellos.

8.3. Debilidades y decisiones de mejora adoptadas

1. **Reducción de tiempos administrativos:** Acción prioritaria para descongestionar el reconocimiento de créditos (Objetivo: Valoración >3,0).
2. **Calidad de Prácticas:** Reuniones con tutores de empresa para elevar el nivel de las tareas asignadas (Objetivo: Valoración >3,0).
3. **Impulso a la Orientación:** Colaboración con Fundación UPO para mejorar la orientación profesional (Objetivo: Valoración >3,0).
4. **Mejora de Infraestructuras:** Solicitud formal de mejoras en climatización y puestos de estudio.
5. **Retención de estudiantes:** Acciones de integración para reducir el abandono por debajo del 40%.

8.4. Tratamiento de las recomendaciones

Código Seguro De Verificación	z/CXfPeAH/P8fdvBFC9TFQ==	Fecha	26/02/2026
Normativa	Este informe tiene carácter de copia electrónica auténtica con validez y eficacia administrativa de ORIGINAL (art. 27 Ley 39/2015).		
Firmado Por	Rocio Aguilar Caro		
Url De Verificación	https://portafirmas.upo.es/verifirma/code/z%2FCXfPeAH%2FP8fdvBFC9TFQ%3D%3D	Página	57/116



Informe de Seguimiento
Curso: 2024/25
Centro: Facultad de Ciencias Empresariales
Título: GRADO EN ANÁLISIS ECONÓMICO



No procede.

Código Seguro De Verificación	z/CXfPeAH/P8fdvBFC9TFQ==	Fecha	26/02/2026
Normativa	Este informe tiene carácter de copia electrónica auténtica con validez y eficacia administrativa de ORIGINAL (art. 27 Ley 39/2015).		
Firmado Por	Rocio Aguilar Caro		
Url De Verificación	https://portafirmas.upo.es/verifirma/code/z%2FCXfPeAH%2FP8fdvBFC9TFQ%3D%3D	Página	58/116





Informe de Seguimiento
Curso: 2024/25
Centro: Facultad de Ciencias Empresariales
Título: GRADO EN ANÁLISIS ECONÓMICO

Centro: Facultad de Ciencias Empresariales

Título: GRADO EN ANÁLISIS ECONÓMICO

Web del título: <https://www.upo.es/facultad-ciencias-empresariales/es/oferta-academica/grados/grado-en-analisis-economico/informacion-general-del-titulo/ficha-general/>

ID Ministerio: 2502597

Curso: 2024/25

Fecha: 2025-11-06

Nombre de convocatoria: 2025/26

Responsable de garantía: Patricia Fuentes Saguar

1. Información Pública Disponible (IPD)

1.1. Análisis

La Facultad mantiene actualizada la información sobre su estructura organizativa y las titulaciones que imparte, de acuerdo con el procedimiento **PC14**. Se publica información sobre la oferta formativa, guías docentes, horarios y calendario de evaluación.

Análisis de Tendencia y Objetivos (Datos 24-25): Al analizar la evolución histórica, observamos comportamientos opuestos.

•

Código Seguro De Verificación	z/CXfPeAH/P8fdvBFC9TFQ==	Fecha	26/02/2026
Normativa	Este informe tiene carácter de copia electrónica auténtica con validez y eficacia administrativa de ORIGINAL (art. 27 Ley 39/2015).		
Firmado Por	Rocio Aguilar Caro		
Url De Verificación	https://portafirmas.upo.es/verifirma/code/z%2FCXfPeAH%2FP8fdvBFC9TFQ%3D%3D	Página	59/116





Informe de Seguimiento
Curso: 2024/25
Centro: Facultad de Ciencias Empresariales
Título: GRADO EN ANÁLISIS ECONÓMICO

Tendencia Positiva: El PTGAS (4,2) y el Profesorado (4,1) han mejorado su satisfacción con la IPD, superando el valor objetivo de 4,0 y consolidando una tendencia al alza.

- **Tendencia Negativa:** El alumnado ha bajado su satisfacción de 3,7 a **3,3**. Esta caída de 4 décimas rompe la estabilidad de cursos anteriores y aleja al indicador del objetivo de excelencia.

Web del Título:

<https://www.upo.es/facultad-ciencias-empresariales/es/oferta-academica/grados/grado-en-analisis-economico/informacion-general-del-titulo/ficha-general/>

La Normativa académica de Grado de la UPO puede consultarse en:

<https://www.upo.es/porta/impe/web/listadoCanalNormativa?normativa=6e53a820-c96a-11e4-83e6-3fe5a96f4a88>

1.2. Fortalezas y logros

- Alto grado de satisfacción del personal interno (PTGAS y PDI) con la disponibilidad y accesibilidad de la información.
- Actualización constante de la web institucional y uso de herramientas de mensajería (UPOAvisos).

1.3. Debilidades y decisiones de mejora adoptadas

- **Debilidad:** Descenso significativo en la satisfacción del alumnado con la Información Pública Disponible (3,3).

Código Seguro De Verificación	z/CXfPeAH/P8fdvBFC9TFQ==	Fecha	26/02/2026
Normativa	Este informe tiene carácter de copia electrónica auténtica con validez y eficacia administrativa de ORIGINAL (art. 27 Ley 39/2015).		
Firmado Por	Rocio Aguilar Caro		
Url De Verificación	https://portafirmas.upo.es/verifirma/code/z%2FCXfPeAH%2FP8fdvBFC9TFQ%3D%3D	Página	60/116





Informe de Seguimiento
Curso: 2024/25
Centro: Facultad de Ciencias Empresariales
Título: GRADO EN ANÁLISIS ECONÓMICO

Acción PAM: Se incorpora al PAM una revisión de la arquitectura de la información en la web del título y en el Aula Virtual para facilitar el acceso a la información crítica para el estudiante.

1.4. Tratamiento de las recomendaciones

No procede

2. Aplicación del sistema de Garantía Interna de Calidad

2.1. Análisis

El Sistema de Aseguramiento Interno de la Calidad del Centro (SAIC) y los cambios o modificaciones que se han producido, afectan tanto en la estructura de Gobernanza de Calidad, como en la estructura del SAIC y su repositorio de documentación, o la modificación en la Política y Objetivos Estratégico del Centro.

El Centro ha estructurado su sistema de gobernanza en varios niveles, destacando la creación de roles y comisiones específicas para garantizar la calidad formativa, siendo estos la responsable de Calidad del Centro, la Comisión de Garantía Interna de Calidad del Centro (CGIC), las responsables de Calidad del Título y la Comisión de Garantía Interna de Calidad del Título (CGICT).

La Política de Calidad actualizada asegura el cumplimiento de los estándares internacionales, promoviendo la innovación, internacionalización e inclusión en el ámbito académico. Los Objetivos Estratégicos del Centro, considerando las necesidades de los grupos de interés, los criterios establecidos por el Equipo de Dirección del Centro y el Plan Estratégico de la Universidad, reflejan el compromiso del Centro con la mejora continua de la calidad educativa.

Código Seguro De Verificación	z/CXfPeAH/P8fdvBFC9TFQ==	Fecha	26/02/2026
Normativa	Este informe tiene carácter de copia electrónica auténtica con validez y eficacia administrativa de ORIGINAL (art. 27 Ley 39/2015).		
Firmado Por	Rocio Aguilar Caro		
Url De Verificación	https://portafirmas.upo.es/verifirma/code/z%2FCXfPeAH%2FP8fdvBFC9TFQ%3D%3D	Página	61/116





Informe de Seguimiento
Curso: 2024/25
Centro: Facultad de Ciencias Empresariales
Título: GRADO EN ANALISIS ECONÓMICO

Las modificaciones experimentadas en la estructura del Sistema de Aseguramiento Interno de Calidad se fundamentan en los resultados derivados de auditorías internas y externas, aplicación de normativas nuevas y ajustes en los procedimientos para alinearse con los estándares de Calidad y los requisitos de acreditación de las agencias de evaluación.

Procedimientos estratégicos, clave y de apoyo principales revisados en SAIC

El Centro ha llevado a cabo una revisión completa de su SAIC en función de parámetros establecidos por los programas IMPLANTA de la ACCUA y AUDIT de la ANECA. Los procedimientos de centro han sido sometidos a una revisión profunda para mejorar su efectividad, asegurando que las decisiones se basen en un análisis riguroso de los resultados. Esta revisión también incluye la actualización de las responsabilidades y las evidencias asociadas, lo que asegura la trazabilidad y transparencia en la gestión de la Calidad. Los siguientes procedimientos estratégicos, clave y de apoyo han sido revisados, tal y como aparece reflejado en la última versión del informe de adecuación y mejora del SAIC (evidencia PE04-E10).

Procedimientos Institucionales:

PE03-UPO Definición de la Política de Personal Docente e Investigador y de Personal Técnico de Gestión y de Administración y Servicios de la Universidad. Se adapta a los criterios de los programas IMPLANTA (ACCUA) y AUDIT (ANECA). Se modifica la alusión a "Personal Académico" por "Personal Docente e Investigador", "PAS" por "PTGAS". Se incorporan indicadores. Se introduce la herramienta del Buzón IRSF para reforzar la retroalimentación con los grupos de interés en relación con la Política de Personal (PDI y PTGAS).

PE06-UPO Gestión de proyectos I+D+I y Transferencia del Conocimiento. Creación del procedimiento para la adaptación a los criterios del programa AUDIT (ANECA) y en un futuro IMPLANTA (ACCUA).

PE07-UPO Dimensión Externa. Creación del procedimiento para la adaptación a los criterios del programa AUDIT (ANECA) y en un futuro IMPLANTA (ACCUA). Se lleva a cabo una segunda revisión que afecta al objetivo del procedimiento.

PE08-UPO Vinculación con el Medio. Creación del procedimiento para la adaptación a los criterios del programa AUDIT (ANECA) y en un futuro IMPLANTA (ACCUA).

PE02-UPO Diseño de la Oferta Formativa de la Universidad. Adaptación a los criterios de los programas IMPLANTA (ACCUA) y AUDIT (ANECA). Adaptación a la nueva legislación: Ley Orgánica 2/2023, de 22 de marzo, del Sistema Universitario; Real Decreto 822/2021, de 28 de septiembre, por el que se establece la organización de las enseñanzas universitarias y del procedimiento de aseguramiento de su calidad; Decreto 154/2023, de 27 de junio, de ordenación de las enseñanzas universitarias oficiales en el ámbito de la Comunidad Autónoma de

Código Seguro De Verificación	z/CXfPeAH/P8fdvBFC9TFQ==	Fecha	26/02/2026
Normativa	Este informe tiene carácter de copia electrónica auténtica con validez y eficacia administrativa de ORIGINAL (art. 27 Ley 39/2015).		
Firmado Por	Rocio Aguilar Caro		
Url De Verificación	https://portafirmas.upo.es/verifirma/code/z%2FCXfPeAH%2FP8fdvBFC9TFQ%3D%3D	Página	62/116





Informe de Seguimiento
Curso: 2024/25
Centro: Facultad de Ciencias Empresariales
Título: GRADO EN ANALISIS ECONÓMICO

Andalucía. Se incorpora un nuevo indicador. Se introduce la herramienta del Buzón IRSF para reforzar la retroalimentación con los grupos de interés en relación con la Oferta Formativa de la Universidad.

PA02-UPO Selección, Formación y Evaluación del PDI. Adaptación a los criterios de los programas IMPLANTA (ACCUA) y AUDIT (ANECA). Actualización de la normativa de referencia, incluyendo entre otros la Política de PDI. Inclusión de las vías de selección del personal investigador. Actualización del desarrollo de la Formación del Personal Docente e Investigador. Actualización/inclusión de la evaluación de la actividad docente (DOCENTIA-UPO) e investigador. Actualización en los indicadores. Se introduce la herramienta del Buzón IRSF para reforzar la retroalimentación con los grupos de interés en relación con la selección, formación y evaluación del PDI.

PE05-UPO Auditorías. Inclusión de las alegaciones en las Auditorías Internas y medio de difusión de las Auditorías externas.

Procedimientos de Centro:

PC10-CEM Mención Dual. Creación del procedimiento en aplicación a la legislación vigente.

PE01-CEM Elaboración, revisión y actualización de la Política y los Objetivos de Calidad del Centro y sus Títulos. Adaptación a los criterios de los programas IMPLANTA (ACCUA) y AUDIT (ANECA). Revisión de las responsabilidades del Equipo de Dirección. Actualización de los aspectos a considerar en la Política de Calidad. Se incorpora un nuevo indicador. Se introduce la herramienta del Buzón IRSF para reforzar la retroalimentación de los grupos de interés con relación a la Política y Objetivos de Calidad del Centro y sus Títulos.

Se lleva a cabo una segunda revisión que afecta al enfoque y a la denominación del procedimiento, así como a la actualización de los indicadores siendo su denominación actual: PE01-CC Elaboración, revisión y actualización de la Política de Calidad y Objetivos Estratégicos.

PE04-CEM Medición, análisis y mejora continua. Adaptación a los criterios de los programas IMPLANTA (ACCUA) y AUDIT (ANECA). Se incluyen los nombramientos de los/as Responsables de Calidad de los Centros y sus Títulos, así como de la Comisión de Garantía Interna de Calidad del Centro y de las Comisiones de Garantía Interna de Calidad de los Títulos (anteriormente incluidos en el PE01-CC). Se implanta el Sistema de Aseguramiento de la Calidad a nivel de Centro. Se incorpora un indicador. Se introduce la herramienta del Buzón IRSF para reforzar la retroalimentación de los grupos de interés con relación a la Medición, análisis y mejora continua.

PC01-CEM Diseño de la Oferta formativa del Centro. Adaptación a los criterios de los programas IMPLANTA (ACCUA) y AUDIT (ANECA). Adaptación a la nueva legislación (Ley Orgánica 2/2023, de 22 de marzo, del Sistema Universitario, Real Decreto 822/2021, de 28 de septiembre, por el que se establece la organización de las enseñanzas universitarias y del procedimiento de aseguramiento de su calidad. Decreto 154/2023, de 27 de junio, de ordenación de las enseñanzas universitarias oficiales en el ámbito de la Comunidad Autónoma de Andalucía). Se incorpora el indicador PC01-IN01-CC: Número de titulaciones ofertadas por el Centro en el curso académico. Se introduce la

Código Seguro De Verificación	z/CXFPeAH/P8fdvBFC9TFQ==	Fecha	26/02/2026
Normativa	Este informe tiene carácter de copia electrónica auténtica con validez y eficacia administrativa de ORIGINAL (art. 27 Ley 39/2015).		
Firmado Por	Rocio Aguilar Caro		
Url De Verificación	https://portafirmas.upo.es/verifirma/code/z%2FCXFPeAH%2FP8fdvBFC9TFQ%3D%3D	Página	63/116





Informe de Seguimiento
Curso: 2024/25
Centro: Facultad de Ciencias Empresariales
Título: GRADO EN ANALISIS ECONÓMICO

herramienta del Buzón IRSF para reforzar la retroalimentación de los grupos de interés. Se lleva a cabo una segunda revisión de este procedimiento en el que se modifica la organización temporal del desarrollo del procedimiento y se elimina la evidencia con relación al cumplimiento del trámite de información pública de las memorias de verificación de los Títulos Oficiales por encontrarse ésta incluida en el procedimiento PE02-UPO Diseño de la Oferta Formativa de la Universidad.

PC02-CEM Revisión y mejora de la calidad de los programas formativos. Adaptación a los criterios de los programas IMPLANTA (ACCUA) y AUDIT (ANECA). Adaptación a la nueva legislación (Ley Orgánica 2/2023, de 22 de marzo, del Sistema Universitario; Real Decreto 822/2021, de 28 de septiembre, por el que se establece la organización de las enseñanzas universitarias y del procedimiento de aseguramiento de su calidad; Decreto 154/2023, de 27 de junio, de ordenación de las enseñanzas universitarias oficiales en el ámbito de la Comunidad Autónoma de Andalucía). Se traslada el seguimiento de los títulos del PE04-CC a este procedimiento. Se incorpora el indicador PC02-IN01-CC: Porcentaje de las titulaciones del Centro con propuestas de Modificaciones Sustanciales. Se introduce la herramienta del Buzón IRSF para reforzar la retroalimentación de los grupos de interés.

PA07-CEM Satisfacción, necesidades y expectativas de los grupos de interés. Adaptación a los criterios de los programas IMPLANTA (ACCUA) y AUDIT (ANECA). Actualización de la normativa de referencia. Actualización de las competencias/responsabilidades de las áreas administrativas implicadas/Fundación UPO. Inclusión del Programa para el Fomento de la Empleabilidad gestionado por la Fundación UPO, como herramienta para la obtención de los datos necesarios para la valoración de la satisfacción de los/as empleadores/as. Inclusión de nuevos ítems en las encuestas de satisfacción de los distintos grupos de interés en cumplimiento de los requisitos de la normativa vigente, Política del PDI y PTGAS y de la consideración del personal investigador. Actualización de los indicadores. Se introduce la herramienta del Buzón IRSF para reforzar la retroalimentación de los grupos de interés.

PC04-CEM Perfiles de ingreso y captación de estudiantes. Revisión completa del procedimiento para su adaptación al Programa IMPLANTA (ACCUA) y AUDIT (ANECA). Revisión de indicadores. Se introduce la herramienta del Buzón IRSF para reforzar la retroalimentación de los grupos de interés.

PC12-CEM Análisis de los resultados del aprendizaje. Revisión completa del procedimiento para su adaptación a los Programas IMPLANTA (ACCUA) y AUDIT (ANECA). Revisión de indicadores y evidencias. Se introduce la herramienta del Buzón IRSF para reforzar la retroalimentación de los grupos de interés.

2.2. Fortalezas y logros

La Facultad de Ciencias Empresariales es el único Centro Andaluz que tiene renovado su Sistema de Garantía Interna de Calidad tanto por el programa AUDIT (ANECA) como por IMPLANTA (ACCUA).

Código Seguro De Verificación	z/CXfPeAH/P8fdvBFC9TFQ==	Fecha	26/02/2026
Normativa	Este informe tiene carácter de copia electrónica auténtica con validez y eficacia administrativa de ORIGINAL (art. 27 Ley 39/2015).		
Firmado Por	Rocio Aguilar Caro		
Url De Verificación	https://portafirmas.upo.es/verifirma/code/z%2FCXfPeAH%2FP8fdvBFC9TFQ%3D%3D	Página	64/116





Informe de Seguimiento
Curso: 2024/25
Centro: Facultad de Ciencias Empresariales
Título: GRADO EN ANÁLISIS ECONÓMICO

2.3. Debilidades y decisiones de mejora adoptadas

2.4. Tratamiento de las recomendaciones

En relación con el contacto con los empleadores, se ha identificado como debilidad la falta de una sistematización suficiente, a pesar del interés expresado por estos grupos de interés durante las audiencias realizadas. Como respuesta, el centro ha adoptado la decisión de avanzar en la estructuración y regularización de los mecanismos de relación con los empleadores, con el objetivo de favorecer su participación, recoger de manera ordenada sus aportaciones y reforzar su implicación en la mejora de las titulaciones.

Asimismo, se ha puesto de manifiesto la necesidad de seguir reforzando la sistematización del proceso de mejora continua del centro y de sus titulaciones, especialmente en lo relativo al análisis conjunto de los indicadores de los distintos procedimientos en relación con las metas establecidas, así como en la definición, seguimiento y cierre de las acciones de mejora. En este sentido, se ha decidido continuar trabajando en la consolidación de un sistema integral de mejora continua que garantice la coherencia, trazabilidad y efectividad de las actuaciones emprendidas.

3. Proceso de implantación

3.1. Análisis

Se aporta información sobre el desarrollo de la planificación:

- **Demanda y Cobertura:** En el curso 2024-25, la cobertura de plazas ha subido al **96,67%**. La demanda es muy alta (600 solicitantes para 60 plazas).
-

Código Seguro De Verificación	z/CXfPeAH/P8fdvBFC9TFQ==	Fecha	26/02/2026
Normativa	Este informe tiene carácter de copia electrónica auténtica con validez y eficacia administrativa de ORIGINAL. (art. 27 Ley 39/2015).		
Firmado Por	Rocio Aguilar Caro		
Url De Verificación	https://portafirmas.upo.es/verifirma/code/z%2FCXfPeAH%2FP8fdvBFC9TFQ%3D%3D	Página	65/116





Informe de Seguimiento
Curso: 2024/25
Centro: Facultad de Ciencias Empresariales
Título: GRADO EN ANÁLISIS ECONÓMICO

Perfil de Ingreso: Ha mejorado la calidad del estudiante entrante. El **56,9%** entra en primera opción (vs 51,79% anterior) y el **59,32%** tiene una nota de acceso superior al 60% de la máxima.

- **Género:** El porcentaje de mujeres ha repuntado al **33,33%**, mejorando la diversidad en un grado históricamente masculinizado.

3.2. Fortalezas y logros

- Alta demanda social del título (ratio demanda/oferta de 10 a 1).
- Mejora del perfil vocacional (más primeras opciones) y académico (mejores notas de acceso) de los estudiantes.
- Recuperación de la tasa de cobertura cercana al 100%.

3.3. Debilidades y decisiones de mejora adoptadas

- **Debilidad:** Aunque mejora, la tasa de abandono sigue siendo estructuralmente alta (ver apartado 6).
- **Acción PAM:** Refuerzo de la acción tutorial en primero (PAT) aprovechando el mejor perfil de entrada para fidelizar al estudiante.

3.4. Tratamiento de las recomendaciones

No existen recomendaciones pendientes de informes de verificación o modificación anteriores que afecten a la estructura del plan de estudios vigente. El título opera con la memoria verificada actualizada.

Código Seguro De Verificación	z/CXfPeAH/P8fdvBFC9TFQ==	Fecha	26/02/2026
Normativa	Este informe tiene carácter de copia electrónica auténtica con validez y eficacia administrativa de ORIGINAL. (art. 27 Ley 39/2015).		
Firmado Por	Rocio Aguilar Caro		
Url De Verificación	https://portafirmas.upo.es/verifirma/code/z%2FCXfPeAH%2FP8fdvBFC9TFQ%3D%3D	Página	66/116





Informe de Seguimiento
Curso: 2024/25
Centro: Facultad de Ciencias Empresariales
Título: GRADO EN ANÁLISIS ECONÓMICO

4. Profesorado

4.1. Análisis

La plantilla es estable y altamente cualificada.

- **Cualificación:** El **79,71%** son doctores y estos imparten el **87,77%** de los créditos.
- **Estabilidad:** El porcentaje de funcionarios se sitúa en el 47,83% y el de tiempo completo en el 72,46%.
- **Formación:** La satisfacción del PDI con el Plan de Formación ha repuntado a **3,8**, recuperándose de la caída del curso anterior y acercándose de nuevo al objetivo de 4.

4.2. Fortalezas y logros

- Elevado porcentaje de doctores y créditos impartidos por ellos.
- Recuperación de la satisfacción del profesorado con la oferta formativa (Microcredenciales).
- Equilibrio adecuado entre profesorado funcionario y contratado.

Código Seguro De Verificación	z/CXfPeAH/P8fdvBFC9TFQ==	Fecha	26/02/2026
Normativa	Este informe tiene carácter de copia electrónica auténtica con validez y eficacia administrativa de ORIGINAL (art. 27 Ley 39/2015).		
Firmado Por	Rocio Aguilar Caro		
Url De Verificación	https://portafirmas.upo.es/verifirma/code/z%2FCXfPeAH%2FP8fdvBFC9TFQ%3D%3D	Página	67/116





Informe de Seguimiento
Curso: 2024/25
Centro: Facultad de Ciencias Empresariales
Título: GRADO EN ANALISIS ECONÓMICO

4.3. Debilidades y decisiones de mejora adoptadas

- **Debilidad:** El nivel de satisfacción del PDI con la Política de Personal sigue siendo bajo (**3,14** en PE03-IN01).
- **Acción PAM:** Trasladar a los órganos competentes de la Universidad la necesidad de mejorar la comunicación y transparencia en los procesos de estabilización y promoción.

4.4. Tratamiento de las recomendaciones

No proceden

5. Infraestructuras, servicios y dotación de recursos

5.1. Análisis

Existe una clara discrepancia en la percepción de los recursos.

- **Profesorado:** Valora las infraestructuras con un 3,6 (mejora respecto al 3,3 anterior).
- **Alumnado:** Su satisfacción cae a mínimos históricos (**3,0**).
- **Datos de uso:** Aumenta la presión en biblioteca (13,92 estudiantes/puesto) y aulas de informática (133 estudiantes/PC). Se ha detectado

Código Seguro De Verificación	z/CXfPeAH/P8fdvBFC9TFQ==	Fecha	26/02/2026
Normativa	Este informe tiene carácter de copia electrónica auténtica con validez y eficacia administrativa de ORIGINAL (art. 27 Ley 39/2015).		
Firmado Por	Rocio Aguilar Caro		
Url De Verificación	https://portafirmas.upo.es/verifirma/code/z%2FCXfPeAH%2FP8fdvBFC9TFQ%3D%3D	Página	68/116





Informe de Seguimiento
Curso: 2024/25
Centro: Facultad de Ciencias Empresariales
Título: GRADO EN ANALISIS ECONÓMICO

una reducción en la adquisición de fondos de revistas (-6,08).

De acuerdo al procedimiento **PA04-CC**, estas necesidades detectadas a través de los indicadores se canalizan hacia la gestión de recursos del centro.

5.2. Fortalezas y logros

- Alta satisfacción del PTGAS con su formación (3,9).
- Mejora en la percepción del profesorado sobre los espacios docentes.
- Alto porcentaje de bibliografía recomendada disponible (83,21%).

5.3. Debilidades y decisiones de mejora adoptadas

- **Debilidad:** Insatisfacción crítica del alumnado con las infraestructuras (3,0) y saturación de recursos informáticos y de lectura.
- **Acción PAM:** Elevar un informe de necesidades prioritarias (climatización, enchufes, puestos de estudio) al Vicerrectorado de Campus e Infraestructuras.

5.4. Tratamiento de las recomendaciones

No procede

Código Seguro De Verificación	z/CXfPeAH/P8fdvBFC9TFQ==	Fecha	26/02/2026
Normativa	Este informe tiene carácter de copia electrónica auténtica con validez y eficacia administrativa de ORIGINAL (art. 27 Ley 39/2015).		
Firmado Por	Rocio Aguilar Caro		
Url De Verificación	https://portafirmas.upo.es/verifirma/code/z%2FCXfPeAH%2FP8fdvBFC9TFQ%3D%3D	Página	69/116





Informe de Seguimiento
Curso: 2024/25
Centro: Facultad de Ciencias Empresariales
Título: GRADO EN ANALISIS ECONÓMICO

6. Indicadores y resultados

6.1. Análisis

El curso 2024-25 muestra un **fortalecimiento académico** (mejor perfil de entrada, buena docencia, plantilla estable) pero un **deterioro en los servicios al estudiante** (trámites administrativos lentos, infraestructuras saturadas, orientación profesional deficiente y prácticas con tareas poco adecuadas).

El análisis de los indicadores del Sistema de Garantía Interna de Calidad (SAIC) para el curso 2024-25 revela, en primer lugar, la robustez y madurez del sistema de gestión del Centro. Esto se evidencia en el cumplimiento absoluto (**100%**) de la adaptación de los procedimientos (PA01) y en el excelente resultado de las auditorías externas (PE05), que se han cerrado con **0 No Conformidades**, certificando la calidad del marco normativo. En el ámbito del personal, la plantilla se muestra consolidada y altamente cualificada, con un **79,7% de doctores** (PA02) y una notable actividad investigadora (PE06) que respalda la docencia. Además, se ha logrado una mejora significativa en la satisfacción con la formación, tanto en el PTGAS, que alcanza un máximo histórico de **3,9** (PA03), como en el profesorado, que recupera niveles positivos de **3,8** (PA02). No obstante, persiste una insatisfacción latente en el PDI respecto a la política de personal (3,14 en PE03), y se observa una brecha en la difusión de la cultura de calidad (PE01): mientras el personal conoce ampliamente la Política del Centro, solo un **33%** del alumnado afirma estar informado.

En cuanto a los recursos y la gestión académica, el escenario presenta contrastes marcados. Si bien la disponibilidad bibliográfica es alta (PA04), existe una saturación de los recursos compartidos evidenciada en el aumento de las ratios de ocupación por puesto de lectura y PC (PA06), lo que ha provocado una caída en la satisfacción del alumnado con las infraestructuras hasta un crítico **3,0**. A nivel administrativo, se detecta un cuello de botella grave en la gestión de expedientes (PC03), con tiempos de resolución de créditos disparados a **33 y 53 días**, deteriorando el servicio. Académicamente, el título ha ganado atractivo, logrando cubrir el **96,6%** de las plazas con un perfil de ingreso de mayor calidad y vocación (PC04). Aunque la tasa de abandono ha mejorado levemente bajando al **41,8%** (PC12), sigue siendo una debilidad estructural, contrapesada por unas buenas tasas de eficiencia (**82,6%**) y éxito (**77%**) en los estudiantes que permanecen, así como por una estabilidad en el número de egresados (PC11).

Finalmente, en lo relativo a la satisfacción con los servicios y la estrategia, se detectan áreas de mejora urgentes en la experiencia del estudiante. La satisfacción con la información pública (PC14) ha descendido al **3,3**, y la valoración de servicios clave como la Orientación Profesional (PC05) y la adecuación de tareas en Prácticas Externas (PC09) arroja resultados preocupantes de **2,5 y 2,75** respectivamente, indicando una desconexión con el mercado laboral percibida por el alumno. Del mismo modo, la satisfacción con los programas de movilidad (PC08) ha caído bruscamente a **3,02**. En el plano estratégico, sin embargo, el Centro muestra dinamismo: la oferta de microcredenciales ha crecido (PE02), la vinculación con el medio ha aumentado hasta las **214 acciones** (PE08) y la ejecución del Plan Estratégico de la UPO es alta

Código Seguro De Verificación	z/CXfPeAH/P8fdvBFC9TFQ==	Fecha	26/02/2026
Normativa	Este informe tiene carácter de copia electrónica auténtica con validez y eficacia administrativa de ORIGINAL (art. 27 Ley 39/2015).		
Firmado Por	Rocio Aguilar Caro		
Url De Verificación	https://portafirmas.upo.es/verifirma/code/z%2FCXfPeAH%2FP8fdvBFC9TFQ%3D%3D	Página	70/116





Informe de Seguimiento
Curso: 2024/25
Centro: Facultad de Ciencias Empresariales
Título: GRADO EN ANÁLISIS ECONÓMICO

(82% en PE07). El reto pendiente reside en impulsar la ejecución del propio Plan de Mejora del Centro (PE04), que se sitúa en el **45,95%**, para asegurar que las debilidades detectadas se subsanan a tiempo.

6.2. Fortalezas y logros

- La calidad docente se mantiene alta (satisfacción 4,05) y las tasas de éxito/eficiencia son robustas.
- El título ha recuperado atractivo, aumentando la demanda y la calidad de los alumnos de nuevo ingreso.
- El clima laboral y formativo del PTGAS y PDI es positivo.

6.3. Debilidades y decisiones de mejora adoptadas

- **Debilidad (Gestión):** Tiempos de resolución de créditos excesivos (PC03).
 - *Decisión PAM:* Revisión de flujo de trabajo en Secretaría.
- **Debilidad (Prácticas):** Baja adecuación de tareas (2,75).
 - *Decisión PAM:* Auditoría de guías formativas con empresas.
- **Debilidad (Orientación):** Baja satisfacción profesional (2,5).
 -

Código Seguro De Verificación	z/CXfPeAH/P8fdvBFC9TFQ==	Fecha	26/02/2026
Normativa	Este informe tiene carácter de copia electrónica auténtica con validez y eficacia administrativa de ORIGINAL (art. 27 Ley 39/2015).		
Firmado Por	Rocio Aguilar Caro		
Url De Verificación	https://portafirmas.upo.es/verifirma/code/z%2FCXfPeAH%2FP8fdvBFC9TFQ%3D%3D	Página	71/116





Informe de Seguimiento
Curso: 2024/25
Centro: Facultad de Ciencias Empresariales
Título: GRADO EN ANÁLISIS ECONÓMICO

Decisión PAM: Nuevo plan de talleres de empleabilidad.

- **Debilidad (Resultados):** Tasa de abandono (41,82%).
 - *Decisión PAM:* Refuerzo del plan tutorial en 1º curso.

6.4. Tratamiento de las recomendaciones

No procede


Valoración Indicadores del SAIC

GESTIÓN Y CONTROL DE LOS DOCUMENTOS Y LOS REGISTROS

Código	Descripción	2019-20	2020-21	2021-22	2022-23	2023-24	2024-25	IRSF
--------	-------------	---------	---------	---------	---------	---------	---------	------

Código Seguro De Verificación	z/CXfPeAH/P8fdvBFC9TFQ==	Fecha	26/02/2026
Normativa	Este informe tiene carácter de copia electrónica auténtica con validez y eficacia administrativa de ORIGINAL (art. 27 Ley 39/2015).		
Firmado Por	Rocio Aguilar Caro		
Url De Verificación	https://portafirmas.upo.es/verifirma/code/z%2FCXfPeAH%2FP8fdvBFC9TFQ%3D%3D	Página	72/116



	Informe de Seguimiento Curso: 2024/25 Centro: Facultad de Ciencias Empresariales Título: GRADO EN ANÁLISIS ECONÓMICO
---	---

	2019-20	2020-21	2021-22	2022-23	2023-24	2024-25
PA01-IN01-FCE Porcentaje de los procedimientos adaptados por el centro respecto a los procedimientos marco aprobados en la CGIC de los Centros de la UPO	-	-	-	-	-	100

Valoración del indicador

Evaluación para indicadores del procedimiento PA01


El sistema documental está plenamente implantado. El indicador muestra un **100% de adaptación** de los procedimientos en el curso 2024-25, lo que garantiza que el Centro opera bajo el marco normativo actualizado de la UPO sin desviaciones.

SELECCIÓN, FORMACIÓN Y EVALUACIÓN DEL PERSONAL DOCENTE E INVESTIGADOR

Código	Descripción	2019-20	2020-21	2021-22	2022-23	2023-24	2024-25	IRSF
PA02-IN01-G-UPO-FCE-GAN	Porcentaje de profesores/as a tiempo completo	75,81	74,24	69,86	71,23	70,67	72,46	
PA02-IN02-G-UPO-FCE-GAN	Porcentaje de profesores/as a tiempo parcial	24,19	25,76	28,77	28,77	29,33	27,54	

Código Seguro De Verificación	z/CXfPeAH/P8fdvBFC9TFQ==	Fecha	26/02/2026
Normativa	Este informe tiene carácter de copia electrónica auténtica con validez y eficacia administrativa de ORIGINAL. (art. 27 Ley 39/2015).		
Firmado Por	Rocio Aguilar Caro		
Url De Verificación	https://portafirmas.upo.es/verifirma/code/z%2FCXfPeAH%2FP8fdvBFC9TFQ%3D%3D	Página	73/116



	Informe de Seguimiento Curso: 2024/25 Centro: Facultad de Ciencias Empresariales Título: GRADO EN ANÁLISIS ECONÓMICO
---	---

Código	Descripción	2019-20	2020-21	2021-22	2022-23	2023-24	2024-25	IRSF
PA02-IN03-G-UPO-FCE-GAN	Porcentaje de profesores/a funcionarios	33,87	34,85	41,1	46,58	49,33	47,83	
PA02-IN04-G-UPO-FCE-GAN	Porcentaje de profesores/a contratados	66,13	65,15	57,53	53,42	50,67	52,17	
PA02-IN05-G-UPO-FCE-GAN	Porcentaje de profesores/as doctores	83,87	83,33	78,08	79,45	81,33	79,71	
PA02-IN06-G-UPO-FCE-GAN	Satisfacción del PDI del Título con el Plan Anual de Formación (ítem 10 de la encuesta de satisfacción PA07)	3,63	4,08	3,4	4,1	3,4	3,8	
PA02-IN07-G-UPO-FCE-GAN	Porcentaje de profesorado evaluado por DOCENTIA-UPO en las convocatorias del curso académico	6,45	6,85	8,22	5,48	9,38	-	

Código Seguro De Verificación	z/CXfPeAH/P8fdvBFC9TFQ==	Fecha	26/02/2026
Normativa	Este informe tiene carácter de copia electrónica auténtica con validez y eficacia administrativa de ORIGINAL (art. 27 Ley 39/2015).		
Firmado Por	Rocio Aguilar Caro		
Url De Verificación	https://portafirmas.upo.es/verifirma/code/z%2FCXfPeAH%2FP8fdvBFC9TFQ%3D%3D	Página	74/116





Informe de Seguimiento
 Curso: 2024/25
 Centro: Facultad de Ciencias Empresariales
 Título: GRADO EN ANÁLISIS ECONÓMICO

Código	Descripción	2019-20	2020-21	2021-22	2022-23	2023-24	2024-25	IRSF
PA02-IN08-G-UPO-FCE-GAN	Porcentaje de profesorado evaluado positivamente por DOCENTIA-UPO en las convocatorias del curso académico.	6,45	5,48	8,22	5,48	6,25	-	
PA02-IN09-G-UPO-FCE-GAN	Porcentaje de profesorado evaluado negativamente por DOCENTIA-UPO en las convocatorias del curso académico.	0	1,37	0	0	0	-	
PA02-IN10-G-UPO-FCE-GAN	Porcentaje de profesorado con excelencia docente en las convocatorias del curso académico.	6,45	5,48	4,11	2,74	3,13	-	
PA02-IN11-G-UPO-FCE-GAN	Porcentaje de créditos impartidos por Doctores	88,64	87,33	86,48	86,75	90,66	87,77	

Código Seguro De Verificación	z/CXfPeAH/P8fdvBFC9TFQ==		Fecha	26/02/2026
Normativa	Este informe tiene carácter de copia electrónica auténtica con validez y eficacia administrativa de ORIGINAL (art. 27 Ley 39/2015).			
Firmado Por	Rocio Aguilar Caro			
Url De Verificación	https://portafirmas.upo.es/verifirma/code/z%2FCXfPeAH%2FP8fdvBFC9TFQ%3D%3D	Página	75/116	





Informe de Seguimiento
Curso: 2024/25
Centro: Facultad de Ciencias Empresariales
Título: GRADO EN ANÁLISIS ECONÓMICO

Valoración del indicador

Evaluación para indicadores del procedimiento PA02

La plantilla presenta una tendencia muy positiva hacia la estabilización y cualificación. Se mantiene un porcentaje de doctores (79,7%) y de créditos impartidos por ellos (87,7%) muy por encima de los estándares exigidos. Destaca especialmente la recuperación de la satisfacción del profesorado con el Plan de Formación, que sube al 3,8 tras la caída del curso anterior, indicando que la oferta formativa actual se ajusta mejor a las demandas del PDI.

SELECCIÓN, FORMACIÓN Y EVALUACIÓN DEL PERSONAL DE ADMINISTRACIÓN Y SERVICIOS

Código	Descripción	2019-20	2020-21	2021-22	2022-23	2023-24	2024-25	IRSF
PA03-IN01-G- UPO-FCE	Satisfacción con el Plan Anual de Formación (PAS directamente relacionado con el Título)	3,29	3,6	3,3	3,5	3,7	3,9	

Valoración del indicador

Evaluación para indicadores del procedimiento PA03

La satisfacción del Personal de Administración y Servicios con su plan de formación alcanza en el curso 2024-25 su máximo histórico con un 3,9. Este dato refleja una gestión excelente de los recursos humanos de apoyo, consolidando una tendencia de mejora continua en los últimos cuatro años.

Código Seguro De Verificación

z/CXfPeAH/P8fdvBFC9TFQ==

Fecha

26/02/2026

Normativa

Este informe tiene carácter de copia electrónica auténtica con validez y eficacia administrativa de ORIGINAL (art. 27 Ley 39/2015).

Firmado Por

Rocio Aguilar Caro

Url De Verificación

<https://portafirmas.upo.es/verifirma/code/z%2FCXfPeAH%2FP8fdvBFC9TFQ%3D%3D>

Página

76/116





Informe de Seguimiento
Curso: 2024/25
Centro: Facultad de Ciencias Empresariales
Título: GRADO EN ANÁLISIS ECONÓMICO

GESTIÓN DE LOS RECURSOS Y DE LOS SERVICIOS QUE PRESTA EL CENTRO

Código	Descripción	2019-20	2020-21	2021-22	2022-23	2023-24	2024-25	IRSF
PA04-IN01-FCE- GAN	Porcentaje de Bibliografía recomendada por el profesorado disponible en la Biblioteca	82,55	71,23	77,47	82,87	81,65	83,21	
PA04-IN02-FCE- GAN	Grado de satisfacción del alumnado con las infraestructuras	3,89	3,69	3,6	3,2	3,6	3	
PA04-IN03-FCE- GAN	Grado de satisfacción del profesorado con las infraestructuras	3,65	3,92	4,3	3,5	3,3	3,6	

Valoración del indicador

Evaluación para indicadores del procedimiento PA04

Se observa una discrepancia crítica en la percepción de los recursos. Mientras que la disponibilidad bibliográfica ha mejorado (83,21%) y el profesorado valora mejor las infraestructuras (3,6), la satisfacción del alumnado con las instalaciones ha caído a un mínimo de 3,0. Esta bajada alerta sobre deficiencias en aulas o espacios de estudio que requieren intervención inmediata a través del PAM.

Código Seguro De Verificación

z/CXfPeAH/P8fdvBFC9TFQ==

Fecha

26/02/2026

Normativa

Este informe tiene carácter de copia electrónica auténtica con validez y eficacia administrativa de ORIGINAL (art. 27 Ley 39/2015).

Firmado Por

Rocio Aguilar Caro

Url De Verificación

<https://portafirmas.upo.es/verifirma/code/z%2FCXfPeAH%2FP8fdvBFC9TFQ%3D%3D>

Página

77/116





Informe de Seguimiento
Curso: 2024/25
Centro: Facultad de Ciencias Empresariales
Título: GRADO EN ANÁLISIS ECONÓMICO

GESTIÓN DE INCIDENCIAS, RECLAMACIONES, SUGERENCIAS Y FELICITACIONES

Código	Descripción	2019-20	2020-21	2021-22	2022-23	2023-24	2024-25	IRSF
PA05-IN01-FCE	Tiempo medio de resolución de las IRSF presentadas a través del Buzón del Centro en el curso académico	-	-	-	-	-	-	

Valoración del indicador


Evaluación para indicadores del procedimiento PA05

GESTIÓN DE LOS RECURSOS Y SERVICIOS EXTERNOS AL CENTRO

Código	Descripción	2019-20	2020-21	2021-22	2022-23	2023-24	2024-25	IRSF
PA06-IN01-UPO	Estudiantes por puesto de lectura	11,62	11,67	12,36	12,08	12,29	13,92	

Código Seguro De Verificación	z/CXfPeAH/P8fdvBFC9TFQ==	Fecha	26/02/2026
Normativa	Este informe tiene carácter de copia electrónica auténtica con validez y eficacia administrativa de ORIGINAL (art. 27 Ley 39/2015).		
Firmado Por	Rocio Aguilar Caro		
Url De Verificación	https://portafirmas.upo.es/verifirma/code/z%2FCXfPeAH%2FP8fdvBFC9TFQ%3D%3D	Página	78/116



	Informe de Seguimiento Curso: 2024/25 Centro: Facultad de Ciencias Empresariales Título: GRADO EN ANÁLISIS ECONÓMICO
---	---

Código	Descripción	2019-20	2020-21	2021-22	2022-23	2023-24	2024-25	IRSF
PA06-IN02-UPO	Metros cuadrados construidos por usuario	0,81	0,93	0,88	0,89	0,88	0,85	
PA06-IN03-UPO	Estudiantes por PC de uso público	136,56	108,31	121,01	118,71	128,74	133,55	
PA06-IN04-UPO	Variación anual de fondos bibliográficos (monografías)	0,55	0,35	0,34	0,82	0,58	0,46	
PA06-IN05-UPO	Variación anual de fondos bibliográficos (revistas)	0,88	0,46	0,38	0,49	0,36	-6,08	
PA06-IN06-UPO	Número de recursos electrónicos (bases de datos, revistas y libros electrónicos) del Área de Ciencias Jurídicas	19103	19739	43623	39642	38924	32415	

Código Seguro De Verificación	z/CXfPeAH/P8fdvBFC9TFQ==	Fecha	26/02/2026
Normativa	Este informe tiene carácter de copia electrónica auténtica con validez y eficacia administrativa de ORIGINAL (art. 27 Ley 39/2015).		
Firmado Por	Rocio Aguilar Caro		
Url De Verificación	https://portafirmas.upo.es/verifirma/code/z%2FCXfPeAH%2FP8fdvBFC9TFQ%3D%3D	Página	79/116





Informe de Seguimiento
 Curso: 2024/25
 Centro: Facultad de Ciencias Empresariales
 Título: GRADO EN ANÁLISIS ECONÓMICO

Código	Descripción	2019-20	2020-21	2021-22	2022-23	2023-24	2024-25	IRSF
PA06-IN07-UPO	Número de recursos electrónicos (bases de datos, revistas y libros electrónicos) del Área de Ciencia y Tecnología	65702	169023	189907	187269	203541	210773	
PA06-IN08-UPO	Número de recursos electrónicos (bases de datos, revistas y libros electrónicos) del Área de Humanidades	155100	168721	171916	179461	172016	175835	
PA06-IN09-UPO	Número de recursos electrónicos (bases de datos, revistas y libros electrónicos) del Área de Ciencias de la Salud	25563	25748	27081	27882	26976	26408	

Código Seguro De Verificación	z/CXfPeAH/P8fdvBFC9TFQ==		Fecha	26/02/2026
Normativa	Este informe tiene carácter de copia electrónica auténtica con validez y eficacia administrativa de ORIGINAL. (art. 27 Ley 39/2015).			
Firmado Por	Rocio Aguilar Caro			
Url De Verificación	https://portafirmas.upo.es/verifirma/code/z%2FCXfPeAH%2FP8fdvBFC9TFQ%3D%3D	Página	80/116	






Informe de Seguimiento
Curso: 2024/25
Centro: Facultad de Ciencias Empresariales
Título: GRADO EN ANÁLISIS ECONÓMICO

Código	Descripción	2019-20	2020-21	2021-22	2022-23	2023-24	2024-25	IRSF
PA06-IN10-UPO	Número de recursos electrónicos (bases de datos, revistas y libros del Área de Ciencias Económicas)	38684	43587	81431	97848	89552	87085	
PA06-IN11-UPO	Número de recursos electrónicos (bases de datos, revistas y libros electrónicos) del Área de Ciencias Sociales	12490	13122	11151	12010	12943	19420	
PA06-IN12-UPO	Número de recursos electrónicos (bases de datos, revistas y libros electrónicos) del Área Multidisciplinar	436985	368516	411300	445751	522865	523182	

Código Seguro De Verificación	z/CXfPeAH/P8fdvBFC9TFQ==	Fecha	26/02/2026
Normativa	Este informe tiene carácter de copia electrónica auténtica con validez y eficacia administrativa de ORIGINAL (art. 27 Ley 39/2015).		
Firmado Por	Rocio Aguilar Caro		
Url De Verificación	https://portafirmas.upo.es/verifirma/code/z%2FCXfPeAH%2FP8fdvBFC9TFQ%3D%3D	Página	81/116



	Informe de Seguimiento Curso: 2024/25 Centro: Facultad de Ciencias Empresariales Título: GRADO EN ANÁLISIS ECONÓMICO
---	---

Valoración del indicador

Evaluación para indicadores del procedimiento PA06

Los indicadores de uso revelan una creciente presión sobre los recursos compartidos. Las ratios de estudiantes por puesto de lectura (13,92) y por PC (133,55) han aumentado respecto al curso anterior, lo que corrobora la sensación de saturación percibida por el alumnado en el procedimiento PA04. Asimismo, se registra una disminución en la adquisición de fondos de revistas (-6,08).

SATISFACCIÓN, NECESIDADES Y EXPECTATIVAS DE LOS GRUPOS DE INTERÉS

Código	Descripción	2019-20	2020-21	2021-22	2022-23	2023-24	2024-25	IRSF
PA07-IN01-FCE-GAN	Nivel de satisfacción global del Alumnado con el Centro y el Título	3,97	3,64	3,6	3,4	3,6	3	
PA07-IN02-FCE-GAN	Nivel de satisfacción global del Personal Docente e Investigador con el Centro y el Título.	4,1	4,15	3,9	4,3	3,8	4	

Código Seguro De Verificación	z/CXfPeAH/P8fdvBFC9TFQ==	Fecha	26/02/2026
Normativa	Este informe tiene carácter de copia electrónica auténtica con validez y eficacia administrativa de ORIGINAL (art. 27 Ley 39/2015).		
Firmado Por	Rocio Aguilar Caro		
Url De Verificación	https://portafirmas.upo.es/verifirma/code/z%2FCXfPeAH%2FP8fdvBFC9TFQ%3D%3D	Página	82/116





Informe de Seguimiento
 Curso: 2024/25
 Centro: Facultad de Ciencias Empresariales
 Título: GRADO EN ANÁLISIS ECONÓMICO

Código	Descripción	2019-20	2020-21	2021-22	2022-23	2023-24	2024-25	IRSF
PA07-IN03-FCE	Nivel de satisfacción global del PTGAS con el Centro	3,85	4,67	3,9	4	4	4	
PA07-IN04-FCE-GAN	Nivel de satisfacción global de los Egresados/as con el Centro y el Título	4,14	3,9	3,3	3,83	-	-	
PA07-IN05-FCE-GAN	Nivel de satisfacción de los/as Empleadores/as con el perfil profesional de los/as egresados/as del Título	-	-	-	-	-	-	
PA07-IN06-FCE-GAN	Nivel de satisfacción de los/as estudiantes con la docencia.	4,28	4,17	4,19	4,16	4,04	4,05	

Valoración del indicador

Código Seguro De Verificación	z/CXfPeAH/P8fdvBFC9TFQ==		Fecha	26/02/2026
Normativa	Este informe tiene carácter de copia electrónica auténtica con validez y eficacia administrativa de ORIGINAL (art. 27 Ley 39/2015).			
Firmado Por	Rocio Aguilar Caro			
Url De Verificación	https://portafirmas.upo.es/verifirma/code/z%2FCXfPeAH%2FP8fdvBFC9TFQ%3D%3D	Página	83/116	





Informe de Seguimiento
Curso: 2024/25
Centro: Facultad de Ciencias Empresariales
Título: GRADO EN ANALISIS ECONÓMICO

Evaluación para indicadores del procedimiento PA07

La satisfacción global mantiene niveles de excelencia en el PTGAS (4,0) y muy positivos en el PDI (3,84), aunque este último baja ligeramente. El indicador clave de "Satisfacción con la docencia" se mantiene estable en 4,05, lo que confirma que, pese a los problemas de infraestructuras o gestión, la actividad nuclear de enseñanza-aprendizaje es valorada muy positivamente por los estudiantes.

DISEÑO Y EJECUCIÓN DE PLANES DE CONTINGENCIA DEL CENTRO

Código	Descripción	2019-20	2020-21	2021-22	2022-23	2023-24	2024-25	IRSF
PA08-IN01-FCE	Porcentaje de acciones implementadas del Plan Específico de Contingencia del Centro en caso de existir	-	-	-	-	-	-	


Valoración del indicador

Evaluación para indicadores del procedimiento PA08

DISEÑO DE LA OFERTA FORMATIVA DE LA FACULTAD DE CIENCIAS EMPRESARIALES.

Código Seguro De Verificación	z/CXfPeAH/P8fdvBFC9TFQ==	Fecha	26/02/2026
Normativa	Este informe tiene carácter de copia electrónica auténtica con validez y eficacia administrativa de ORIGINAL (art. 27 Ley 39/2015).		
Firmado Por	Rocio Aguilar Caro		
Url De Verificación	https://portafirmas.upo.es/verifirma/code/z%2FCXfPeAH%2FP8fdvBFC9TFQ%3D%3D	Página	84/116



	Informe de Seguimiento Curso: 2024/25 Centro: Facultad de Ciencias Empresariales Título: GRADO EN ANÁLISIS ECONÓMICO
---	---

Código	Descripción	2019-20	2020-21	2021-22	2022-23	2023-24	2024-25	IRSF
PC01-IN01-UPO	Número de titulaciones ofertadas por el Centro	-	-	-	-	-	-	

Valoración del indicador

Evaluación para indicadores del procedimiento PC01

REVISIÓN Y MEJORA DE LOS PROGRAMAS FORMATIVOS

Código	Descripción	2019-20	2020-21	2021-22	2022-23	2023-24	2024-25	IRSF
PC02-IN01-FCE	Porcentaje de las titulaciones del Centro con propuestas de Modificaciones Sustanciales	-	-	-	-	66,67	-	

Valoración del indicador

Evaluación para indicadores del procedimiento PC02

ACCESO, ADMISIÓN, MATRICULACIÓN, GESTIÓN DE EXPEDIENTES Y TRAMITACIÓN DE TÍTULOS DE

Código Seguro De Verificación	z/CXfPeAH/P8fdvBFC9TFQ==	Fecha	26/02/2026
Normativa	Este informe tiene carácter de copia electrónica auténtica con validez y eficacia administrativa de ORIGINAL (art. 27 Ley 39/2015).		
Firmado Por	Rocio Aguilar Caro		
Url De Verificación	https://portafirmas.upo.es/verifirma/code/z%2FCXfPeAH%2FP8fdvBFC9TFQ%3D%3D	Página	85/116





Informe de Seguimiento
 Curso: 2024/25
 Centro: Facultad de Ciencias Empresariales
 Título: GRADO EN ANÁLISIS ECONÓMICO

ESTUDIANTES

Código	Descripción	2019-20	2020-21	2021-22	2022-23	2023-24	2024-25	IRSF
PC03-IN01-G- UPO-FCE-GAN	Número de plazas ofertadas	60	60	60	60	60	60	
PC03-IN02-G- UPO-FCE-GAN	Grado de cobertura de las plazas	76,67	100	101,67	93,33	93,33	96,67	
PC03-IN03-G- UPO-FCE-GAN	Tiempo medio de resolución de solicitudes de reconocimiento y transferencia de créditos relacionados con la movilidad de estudiantes	16,41	10,5	0,5	5	5	3	
PC03-IN04-G- UPO-FCE-GAN	Tiempo medio de resolución de solicitudes de reconocimiento y transferencia de créditos a excepción de los relacionados con movilidad	42	23	58	13	15	33	

Código Seguro De Verificación	z/CXfPeAH/P8fdvBFC9TFQ==		Fecha	26/02/2026
Normativa	Este informe tiene carácter de copia electrónica auténtica con validez y eficacia administrativa de ORIGINAL (art. 27 Ley 39/2015).			
Firmado Por	Rocio Aguilar Caro			
Url De Verificación	https://portafirmas.upo.es/verifirma/code/z%2FCXfPeAH%2FP8fdvBFC9TFQ%3D%3D	Página	86/116	





Informe de Seguimiento
Curso: 2024/25
Centro: Facultad de Ciencias Empresariales
Título: GRADO EN ANALISIS ECONÓMICO

Código	Descripción	2019-20	2020-21	2021-22	2022-23	2023-24	2024-25	IRSF
PC03-IN05-G- UPO-FCE-GAN	Tiempo medio transcurrido desde la presentación de la solicitud del Título Oficial hasta su envío a imprenta	167	139	94	114	144,09	143,79	

Valoración del indicador

Evaluación para indicadores del procedimiento PC03

Los datos presentan una dualidad marcada. Por un lado, la cobertura de plazas es excelente (**96,67%**). Por otro, la gestión administrativa muestra un cuello de botella grave: los tiempos de resolución de reconocimientos de créditos se han disparado hasta los **53 días** en movilidad y **33 días** en general, cifras inaceptables que deterioran el servicio al estudiante y que deben corregirse urgentemente.

PERFILES DE INGRESO Y CAPTACIÓN DE ESTUDIANTES

Código	Descripción	2019-20	2020-21	2021-22	2022-23	2023-24	2024-25	IRSF
PC04-IN01-FCE- GAN	Porcentaje de estudiantes admitidos en primera opción sobre el total de estudiantes de nuevo ingreso	67,39	55	62,3	67,85	51,79	56,9	

Código Seguro De Verificación

z/CXfPeAH/P8fdvBFC9TFQ==

Fecha

26/02/2026

Normativa

Este informe tiene carácter de copia electrónica auténtica con validez y eficacia administrativa de ORIGINAL (art. 27 Ley 39/2015).

Firmado Por

Rocio Aguilar Caro

Url De Verificación

<https://portafirmas.upo.es/verifirma/code/z%2FCXfPeAH%2FP8fdvBFC9TFQ%3D%3D>

Página

87/116





Informe de Seguimiento
 Curso: 2024/25
 Centro: Facultad de Ciencias Empresariales
 Título: GRADO EN ANALISIS ECONÓMICO

Código	Descripción	2019-20	2020-21	2021-22	2022-23	2023-24	2024-25	IRSF
PC04-IN02-FCE- GAN	Variación del número de matriculas de nuevo ingreso	-16,36	30,43	1,67	-9,8	1,82	3,57	
PC04-IN03-FCE- GAN	Relación de estudiantes preinscritos en primera opción sobre plazas ofertadas	0,62	0,88	0,95	0,97	0,78	0,88	
PC04-IN04-FCE- GAN	Porcentaje de estudiantes que accede al título con puntuación igual o superior al 60% de la puntuación máxima según la modalidad de acceso	26	42,86	64,29	55,36	50	59,32	
PC04-IN05-FCE- GAN	Porcentaje de mujeres entre estudiantes de nuevo ingreso	36,96	33,33	28,07	25,45	25,93	33,33	
PC04-IN06-FCE- GAN	Porcentaje de hombres entre estudiantes de nuevo ingreso	63,04	66,67	71,93	74,55	74,07	66,67	

Código Seguro De Verificación	z/CXfPeAH/P8fdvBFC9TFQ==		Fecha	26/02/2026
Normativa	Este informe tiene carácter de copia electrónica auténtica con validez y eficacia administrativa de ORIGINAL (art. 27 Ley 39/2015).			
Firmado Por	Rocio Aguilar Caro			
Url De Verificación	https://portafirmas.upo.es/verifirma/code/z%2FCXfPeAH%2FP8fdvBFC9TFQ%3D%3D	Página	88/116	





Informe de Seguimiento
Curso: 2024/25
Centro: Facultad de Ciencias Empresariales
Título: GRADO EN ANALISIS ECONÓMICO

Código	Descripción	2019-20	2020-21	2021-22	2022-23	2023-24	2024-25	IRSF
PC04-IN07-FCE- GAN	Relación demanda/oferta en las plazas de nuevo ingreso	359 / 60	430 / 60	497 / 60	516 / 60	553 / 60	600 / 60	

Valoración del indicador

Evaluación para indicadores del procedimiento PC04

El curso 2024-25 ha sido excelente en términos de captación. El título ha mejorado su atractivo, logrando que el **56,9%** de los matriculados lo elijan en primera opción y elevando el porcentaje de alumnos con notas de acceso altas (**59,32%**). Además, se observa una mejora en la diversidad de género, con un repunte de mujeres matriculadas hasta el **33,33%**.

ORIENTACIÓN ACADÉMICA Y PROFESIONAL AL ESTUDIANTE

Código	Descripción	2019-20	2020-21	2021-22	2022-23	2023-24	2024-25	IRSF
PC05-IN01-FCE- GAN	Grado de satisfacción del alumnado con la orientación académica	3,4	3,1	3,1	2,9	3	3	
PC05-IN02-FCE- GAN	Grado de satisfacción del alumnado con la orientación profesional	3,13	2,83	2,9	2,9	3,2	2,5	

Código Seguro De Verificación

z/CXfPeAH/P8fdvBFC9TFQ==

Fecha

26/02/2026

Normativa

Este informe tiene carácter de copia electrónica auténtica con validez y eficacia administrativa de ORIGINAL (art. 27 Ley 39/2015).

Firmado Por

Rocio Aguilar Caro

Url De Verificación

<https://portafirmas.upo.es/verifirma/code/z%2FCXfPeAH%2FP8fdvBFC9TFQ%3D%3D>

Página

89/116





Informe de Seguimiento
Curso: 2024/25
Centro: Facultad de Ciencias Empresariales
Título: GRADO EN ANÁLISIS ECONÓMICO

Valoración del indicador

Evaluación para indicadores del procedimiento PC05

Mientras la orientación académica mantiene una valoración aceptable (3,3), la satisfacción con la orientación profesional se desploma a un crítico 2,5. Los estudiantes del curso actual perciben una falta clara de apoyo para su inserción laboral o desarrollo de carrera, lo que constituye una de las principales debilidades detectadas en este informe.

PLANIFICACIÓN Y DESARROLLO DE LA ENSEÑANZA

Código	Descripción	2019-20	2020-21	2021-22	2022-23	2023-24	2024-25	IRSF
PC06-IN01-FCE-GAN	Días de antelación a la fecha de comienzo del periodo de matriculación con los que se publican los horarios de los títulos	-	-	-	-	-	-	

Código Seguro De Verificación	z/CXfPeAH/P8fdvBFC9TFQ==	Fecha	26/02/2026
Normativa	Este informe tiene carácter de copia electrónica auténtica con validez y eficacia administrativa de ORIGINAL (art. 27 Ley 39/2015).		
Firmado Por	Rocio Aguilar Caro		
Url De Verificación	https://portafirmas.upo.es/verifirma/code/z%2FCXfPeAH%2FP8fdvBFC9TFQ%3D%3D	Página	90/116





Informe de Seguimiento
 Curso: 2024/25
 Centro: Facultad de Ciencias Empresariales
 Título: GRADO EN ANÁLISIS ECONÓMICO

Código	Descripción	2019-20	2020-21	2021-22	2022-23	2023-24	2024-25	IRSF
PC06-IN01-JUPO	Días de antelación a la fecha de comienzo del periodo de matriculación con los que se publican los horarios de los títulos	-	-	-	-	-	-	
PC06-IN02-FCE-GAN	Días de antelación a la fecha de comienzo del periodo de matriculación con los que se publican los calendarios de exámenes de los títulos	-	-	-	-	-	-	
PC06-IN03-FCE-GAN	Porcentaje de asignaturas del título con la parte general de las Guías Docentes publicadas en el mes de julio	-	-	-	-	-	-	

Código Seguro De Verificación	z/CXfPeAH/P8fdvBFC9TFQ==	Fecha	26/02/2026
Normativa	Este informe tiene carácter de copia electrónica auténtica con validez y eficacia administrativa de ORIGINAL (art. 27 Ley 39/2015).		
Firmado Por	Rocio Aguilar Caro		
Url De Verificación	https://portafirmas.upo.es/verifirma/code/z%2FCXfPeAH%2FP8fdvBFC9TFQ%3D%3D	Página	91/116





Informe de Seguimiento
Curso: 2024/25
Centro: Facultad de Ciencias Empresariales
Título: GRADO EN ANÁLISIS ECONÓMICO

Valoración del indicador

Evaluación para indicadores del procedimiento PC06

EVALUACIÓN DEL APRENDIZAJE

Código	Descripción	2019-20	2020-21	2021-22	2022-23	2023-24	2024-25	IRSF
PC07-IN01-FCEE-GAN	Número de incidencias, reclamaciones, sugerencias y felicitaciones procedentes recibidas en el Buzón IRSF (relacionadas con la evaluación del aprendizaje)	-	-	-	-	-	-	

Código Seguro De Verificación

z/CXfPeAH/P8fdvBFC9TFQ==

Fecha

26/02/2026

Normativa

Este informe tiene carácter de copia electrónica auténtica con validez y eficacia administrativa de ORIGINAL (art. 27 Ley 39/2015).

Firmado Por

Rocio Aguilar Caro

Url De Verificación

<https://portafirmas.upo.es/verifirma/code/z%2FCXfPeAH%2FP8fdvBFC9TFQ%3D%3D>

Página

92/116





Informe de Seguimiento
Curso: 2024/25
Centro: Facultad de Ciencias Empresariales
Título: GRADO EN ANÁLISIS ECONÓMICO

Código	Descripción	2019-20	2020-21	2021-22	2022-23	2023-24	2024-25	IRSF
PC07-IN02-FCE-GAN	Porcentaje de asignaturas relacionadas con reclamaciones recibidas en el buzón IRSF (relacionadas con la evaluación del aprendizaje)	-	-	-	-	-	-	

Valoración del indicador

Evaluación para indicadores del procedimiento PC07

GESTIÓN Y REVISIÓN DE LA MOVILIDAD DEL ESTUDIANTADO

Código	Descripción	2019-20	2020-21	2021-22	2022-23	2023-24	2024-25	IRSF
PC08-IN01-FCE-GAN	Porcentaje de estudiantes de salida por título que participan en programas de movilidad internacional	2,21	0,97	1,9	2	3,43	2,46	

Código Seguro De Verificación	z/CXfPeAH/P8fdvBFC9TFQ==	Fecha	26/02/2026
Normativa	Este informe tiene carácter de copia electrónica auténtica con validez y eficacia administrativa de ORIGINAL (art. 27 Ley 39/2015).		
Firmado Por	Rocio Aguilar Caro		
Url De Verificación	https://portafirmas.upo.es/verifirma/code/z%2FCXfPeAH%2FP8fdvBFC9TFQ%3D%3D	Página	93/116





Informe de Seguimiento
 Curso: 2024/25
 Centro: Facultad de Ciencias Empresariales
 Título: GRADO EN ANÁLISIS ECONÓMICO

Código	Descripción	2019-20	2020-21	2021-22	2022-23	2023-24	2024-25	IRSF
PC08-IN02-FCE- GAN	Porcentaje de estudiantes de entrada por título que participan en programas de movilidad internacional	0	0	0	0	0,49	0,99	
PC08-IN03-FCE- GAN	Relación de estudiantes de la UPO que solicitan plaza en programas de movilidad internacional ofertadas por Título con respecto a las plazas ofertadas por Título	0,27	0,28	0,12	0,31	0,28	0,25	
PC08-IN04-FCE- GAN	Nivel de satisfacción de los estudiantes con los programas de movilidad internacional	-	2,85	4,15	3,79	4,23	3,02	

Código Seguro De Verificación	z/CXfPeAH/P8fdvBFC9TFQ==	Fecha	26/02/2026
Normativa	Este informe tiene carácter de copia electrónica auténtica con validez y eficacia administrativa de ORIGINAL (art. 27 Ley 39/2015).		
Firmado Por	Rocio Aguilar Caro		
Url De Verificación	https://portafirmas.upo.es/verifirma/code/z%2FCXfPeAH%2FP8fdvBFC9TFQ%3D%3D	Página	94/116





Informe de Seguimiento
 Curso: 2024/25
 Centro: Facultad de Ciencias Empresariales
 Título: GRADO EN ANÁLISIS ECONÓMICO

Código	Descripción	2019-20	2020-21	2021-22	2022-23	2023-24	2024-25	IRSF
PC08-IN05-FCE- GAN	Porcentaje de estudiantes de salida por título que participan en programas de movilidad nacional	0	0,97	0,48	1	1,47	0,99	
PC08-IN06-FCE- GAN	Porcentaje de entrada por título que participan en programas de movilidad nacional	0	0	0	0	0,49	1,97	
PC08-IN07-FCE- GAN	Relación de estudiantes de la UPO que solicitan plaza en programas de movilidad nacional con respecto a las plazas ofertadas por título	2	1,33	0,5	1,17	2	1,09	

Código Seguro De Verificación	z/CXfPeAH/P8fdvBFC9TFQ==	Fecha	26/02/2026
Normativa	Este informe tiene carácter de copia electrónica auténtica con validez y eficacia administrativa de ORIGINAL (art. 27 Ley 39/2015).		
Firmado Por	Rocio Aguilar Caro		
Url De Verificación	https://portafirmas.upo.es/verifirma/code/z%2FCXfPeAH%2FP8fdvBFC9TFQ%3D%3D	Página	95/116





Informe de Seguimiento
Curso: 2024/25
Centro: Facultad de Ciencias Empresariales
Título: GRADO EN ANÁLISIS ECONÓMICO

Código	Descripción	2019-20	2020-21	2021-22	2022-23	2023-24	2024-25	IRSF
PC08-IN08-FCE- GAN	Relación de estudiantes del Título que solicitan plaza en programas de movilidad internacional ofertados por la Universidad con respecto a las plazas ofertadas por Universidad	0	0,02	0,06	0,04	0,06	0,03	

Valoración del indicador

Evaluación para indicadores del procedimiento PC08

Aunque se detecta un aumento en la movilidad nacional de entrada, la satisfacción de los estudiantes con los programas de movilidad ha sufrido una caída severa, pasando de 4,23 a **3,02**. Este descenso sugiere problemas en la gestión de la experiencia de movilidad (posiblemente vinculados a los retrasos en convalidaciones vistos en PC03) que deben ser investigados.

GESTIÓN Y REVISIÓN DE LAS PRÁCTICAS EXTERNAS

Código	Descripción	2019-20	2020-21	2021-22	2022-23	2023-24	2024-25	IRSF
--------	-------------	---------	---------	---------	---------	---------	---------	------

Código Seguro De Verificación	z/CXfPeAH/P8fdvBFC9TFQ==	Fecha	26/02/2026
Normativa	Este informe tiene carácter de copia electrónica auténtica con validez y eficacia administrativa de ORIGINAL (art. 27 Ley 39/2015).		
Firmado Por	Rocio Aguilar Caro		
Url De Verificación	https://portafirmas.upo.es/verifirma/code/z%2FCXfPeAH%2FP8fdvBFC9TFQ%3D%3D	Página	96/116





Informe de Seguimiento
 Curso: 2024/25
 Centro: Facultad de Ciencias Empresariales
 Título: GRADO EN ANÁLISIS ECONÓMICO

PC09-IN01-FCE- GAN	Grado de satisfacción de los/as estudiantes con las prácticas realizadas	3,43	3,3	3,4	3,67	3,67	3,67	3,13
PC09-IN02-FCE- GAN	Grado de satisfacción de los empleadores/as con las prácticas realizadas	3,38	3,62	3,5	3,64	3,64	3,64	3,8
PC09-IN03-FCE- GAN	Número de empresas e instituciones que ofertan plaza para el desarrollo de prácticas	22	49	16	13	15	17	
PC09-IN04-FCE- GAN	Número de plazas para prácticas por estudiante matriculado	1,26	2,52	0,85		0,73		0,63
PC09-IN05-FCE- GAN	Grado de satisfacción del alumnado con los tutores académicos de prácticas externas	3	2,9	3,8	3,67	3,67	3,67	3,88

Código Seguro De Verificación	z/CXfPeAH/P8fdvBFC9TFQ==		Fecha	26/02/2026
Normativa	Este informe tiene carácter de copia electrónica auténtica con validez y eficacia administrativa de ORIGINAL. (art. 27 Ley 39/2015).			
Firmado Por	Rocio Aguilar Caro			
Url De Verificación	https://portafirmas.upo.es/verifirma/code/z%2FCXfPeAH%2FP8fdvBFC9TFQ%3D%	Página	97/116	





Informe de Seguimiento
 Curso: 2024/25
 Centro: Facultad de Ciencias Empresariales
 Título: GRADO EN ANÁLISIS ECONÓMICO

PC09-IN06-FCE- GAN	Grado de satisfacción del alumnado con la adecuación entre las tareas desempeñadas en el programa de prácticas y los contenidos de los estudios que ha cursado	-	-	3	3,33	2,75
PC09-IN07-FCE- GAN	Grado de satisfacción del alumnado con el apoyo y servicio de su tutor/a o persona encargada de atenderle en la empresa durante el desarrollo de las prácticas	-	-	3,67	4	3

Código Seguro De Verificación	z/CXfPeAH/P8fdvBFC9TFQ==	Fecha	26/02/2026
Normativa	Este informe tiene carácter de copia electrónica auténtica con validez y eficacia administrativa de ORIGINAL (art. 27 Ley 39/2015).		
Firmado Por	Rocio Aguilar Caro		
Url De Verificación	https://portafirmas.upo.es/verifirma/code/z%2FCXfPeAH%2FP8fdvBFC9TFQ%3D%3D	Página	98/116





Informe de Seguimiento
 Curso: 2024/25
 Centro: Facultad de Ciencias Empresariales
 Título: GRADO EN ANÁLISIS ECONÓMICO

PC09-IN08-FCE- GAN	Grado de satisfacción de los/as empleadores/as con la adecuación entre las tareas desempeñadas por el alumnado en la empresa y sus conocimientos	-	-	3,55	3,55	3,54
PC09-IN09-FCE- GAN	Grado de satisfacción de los/as empleadores/as con el cumplimiento de los/as estudiantes de las tareas asignadas	-	-	3,64	3,64	3,54
PC09-IN10-FCE- GAN	Grado de satisfacción de los/as empleadores/as con la información recibida	-	-	3,55	3,55	3,46

Código Seguro De Verificación	z/CXfPeAH/P8fdvBFC9TFQ==	Fecha	26/02/2026
Normativa	Este informe tiene carácter de copia electrónica auténtica con validez y eficacia administrativa de ORIGINAL (art. 27 Ley 39/2015).		
Firmado Por	Rocio Aguilar Caro		
Url De Verificación	https://portafirmas.upo.es/verifirma/code/z%2FCXfPeAH%2FP8fdvBFC9TFQ%3D%3D	Página	99/116





Informe de Seguimiento
Curso: 2024/25
Centro: Facultad de Ciencias Empresariales
Título: GRADO EN ANÁLISIS ECONÓMICO

Valoración del indicador

Evaluación para indicadores del procedimiento PC09

Existe una brecha entre la satisfacción de los empleadores (3,8), que valoran bien a los alumnos, y la de los propios estudiantes (3,13). El indicador más preocupante es la "Adecuación de tareas", valorada con un 2,75. Los estudiantes consideran que las actividades que realizan en las empresas no se corresponden con el nivel competencial de un universitario, lo que exige una revisión de los convenios formativos.

PERFIL DE EGRESO E INSERCIÓN LABORAL

Código	Descripción	2019-20	2020-21	2021-22	2022-23	2023-24	2024-25	IRSF
PC11-IN01-G- UPO-FCE-GAN	Tasa de inserción laboral	45,45	40	76,92	83,33	-	-	
PC11-IN02-G- UPO-FCE-GAN	Número de egresados por curso académico	12	11	14	8	18	17	

Valoración del indicador

Evaluación para indicadores del procedimiento PC11

El número de egresados se ha estabilizado en el curso 2024-25 con **17 graduados**, consolidando la recuperación iniciada el curso anterior (18) tras la caída de 2022-23. Aunque no se disponen de datos actualizados de tasa de inserción para este último periodo, la tendencia histórica (superando el 83% en el último registro disponible) y la estabilidad en el número de titulados sugieren que el grado mantiene su función social de aportar profesionales al mercado de manera constante.

Código Seguro De Verificación

z/CXfPeAH/P8fdvBFC9TFQ==

Fecha

26/02/2026

Normativa

Este informe tiene carácter de copia electrónica auténtica con validez y eficacia administrativa de ORIGINAL (art. 27 Ley 39/2015).

Firmado Por

Rocio Aguilar Caro


Url De Verificación

<https://portafirmas.upo.es/verifirma/code/z%2FCXfPeAH%2FP8fdvBFC9TFQ%3D%3D>

Página

100/116



	Informe de Seguimiento Curso: 2024/25 Centro: Facultad de Ciencias Empresariales Título: GRADO EN ANÁLISIS ECONÓMICO
---	---

ANÁLISIS DE LOS RESULTADOS DEL APRENDIZAJE

Código	Descripción	2019-20	2020-21	2021-22	2022-23	2023-24	2024-25	IRSF
PC12-IN01-FCE-GAN	Tasa de rendimiento	69,98	58,25	57,46	59,15	66,17	60,74	
PC12-IN02-FCE-GAN	Tasa de abandono	34,62	24	28,26	28,57	46,43	41,82	
PC12-IN03-FCE-GAN	Tasa de eficiencia	84,15	91,35	83,75	78,57	81,88	82,66	
PC12-IN04-FCE-GAN	Tasa de graduación	16,67	12,96	21,15	16	8,7	26,79	
PC12-IN05-FCE-GAN	Tasa de éxito	81,2	74,56	76,26	74,33	80,66	77,05	
PC12-IN06-FCE-GAN	Grado de satisfacción del egresado/a con las competencias adquiridas	3,69	3,7	3,3	3,47	-	-	

Valoración del indicador

Evaluación para indicadores del procedimiento PC12

Los resultados académicos muestran signos de recuperación pero mantienen alertas estructurales. La tasa de abandono ha mejorado, bajando del 46% al **41,82%**, aunque sigue siendo excesivamente alta. En contrapartida, las tasas de eficiencia (**82,66%**) y éxito (**77%**) demuestran que el alumnado que permanece en el grado obtiene un buen rendimiento académico.

Código Seguro De Verificación	z/CXfPeAH/P8fdvBFC9TFQ==	Fecha	26/02/2026
Normativa	Este informe tiene carácter de copia electrónica auténtica con validez y eficacia administrativa de ORIGINAL (art. 27 Ley 39/2015).		
Firmado Por	Rocio Aguilar Caro		
Url De Verificación	https://portafirmas.upo.es/verifirma/code/z%2FCXfPeAH%2FP8fdvBFC9TFQ%3D%3D	Página	101/116





Informe de Seguimiento
Curso: 2024/25
Centro: Facultad de Ciencias Empresariales
Título: GRADO EN ANÁLISIS ECONÓMICO

EXTINCIÓN DEL TÍTULO

Código	Descripción	2019-20	2020-21	2021-22	2022-23	2023-24	2024-25	IRSF
PC13-IN01-FCE	Porcentaje de titulaciones oficiales del Centro que inicia su proceso de extinción en un curso determinado	-	-	-	-	-	-	

Valoración del indicador

Evaluación para indicadores del procedimiento PC13

INFORMACIÓN PÚBLICA

Código	Descripción	2019-20	2020-21	2021-22	2022-23	2023-24	2024-25	IRSF
PC14-IN01-FCE- GAN	Grado de satisfacción del Alumnado con la IPD	3,84	4	3,7	3,5	3,7	3,3	
PC14-IN02-FCE- GAN	Grado de satisfacción del Profesorado con la IPD	3,95	4,62	4,3	4,3	4	4,1	

Código Seguro De Verificación

z/CXfPeAH/P8fdvBFC9TFQ==

Fecha

26/02/2026

Normativa

Este informe tiene carácter de copia electrónica auténtica con validez y eficacia administrativa de ORIGINAL (art. 27 Ley 39/2015).

Firmado Por

Rocio Aguilar Caro

Url De Verificación

<https://portafirmas.upo.es/verifirma/code/z%2FCXfPeAH%2FP8fdvBFC9TFQ%3D%3D>

Página

102/116





Informe de Seguimiento
Curso: 2024/25
Centro: Facultad de Ciencias Empresariales
Título: GRADO EN ANÁLISIS ECONÓMICO

Código	Descripción	2019-20	2020-21	2021-22	2022-23	2023-24	2024-25	IRSF
PC14-IN03-FCE	Grado de satisfacción del PTGAS con la IPD	4,23	4,33	4,1	4,1	4,1	4,2	
PC14-IN04-FCE-GAN	Grado de satisfacción del Empleador con la IPD	-	-	-	-	-	-	

Valoración del indicador

Evaluación para indicadores del procedimiento PC14

El análisis de tendencia muestra comportamientos opuestos: el personal interno (PDI y PTGAS) mejora su satisfacción con la información pública, superando el 4,0. Sin embargo, el alumnado baja su valoración al 3,3, indicando que la web o los canales de comunicación estudiantil no están siendo eficaces o claros para sus necesidades actuales.

ELABORACIÓN, REVISIÓN Y ACTUALIZACIÓN DE LA POLÍTICA DE CALIDAD Y OBJETIVOS ESTRATÉGICOS

Código	Descripción	2019-20	2020-21	2021-22	2022-23	2023-24	2024-25	IRSF
PE01-IN01-FCE	Porcentaje de estudiantes que conocen la Política de Calidad y Objetivos Estratégicos del Centro	-	-	-	-	53,22	33,1	

Código Seguro De Verificación

z/CXfPeAH/P8fdvBFC9TFQ==

Fecha

26/02/2026

Normativa

Este informe tiene carácter de copia electrónica auténtica con validez y eficacia administrativa de ORIGINAL (art. 27 Ley 39/2015).

Firmado Por

Rocio Aguilar Caro


Url De Verificación

<https://portafirmas.upo.es/verifirma/code/z%2FCXfPeAH%2FP8fdvBFC9TFQ%3D%3D>

Página

103/116



	Informe de Seguimiento Curso: 2024/25 Centro: Facultad de Ciencias Empresariales Título: GRADO EN ANÁLISIS ECONÓMICO
---	---

Código	Descripción	2019-20	2020-21	2021-22	2022-23	2023-24	2024-25	IRSF
PE01-IN02-FCE	Porcentaje de PDI que conoce la Política de Calidad y Objetivos Estratégicos del Centro	-	-	-	-	54,63	60,87	
PE01-IN03-FCE	Porcentaje de PTGAS que conoce la Política de Calidad y Objetivos Estratégicos del Centro.	-	-	-	-	3,33	54,76	
PE01-IN04-FCE	Porcentaje de Objetivos Estratégicos alcanzados respecto a los planificados	-	-	-	-	-	1	

Valoración del indicador

Evaluación para indicadores del procedimiento PE01

Se ha logrado un gran avance en la difusión interna: el conocimiento de la Política de Calidad ha subido espectacularmente entre el PTGAS (54,7%) y el PDI (60,8%). La asignatura pendiente sigue siendo el alumnado, donde solo un 33,1% afirma conocer estos objetivos, lo que requiere nuevas estrategias de comunicación dirigidas a este colectivo.

Código Seguro De Verificación	z/CXfPeAH/P8fdvBFC9TFQ==	Fecha	26/02/2026
Normativa	Este informe tiene carácter de copia electrónica auténtica con validez y eficacia administrativa de ORIGINAL (art. 27 Ley 39/2015).		
Firmado Por	Rocio Aguilar Caro		
Url De Verificación	https://portafirmas.upo.es/verifirma/code/z%2FCXfPeAH%2FP8fdvBFC9TFQ%3D%3D	Página	104/116





Informe de Seguimiento
 Curso: 2024/25
 Centro: Facultad de Ciencias Empresariales
 Título: GRADO EN ANÁLISIS ECONÓMICO

DISEÑO DE LA OFERTA FORMATIVA DE LA UNIVERSIDAD

Código	Descripción	2019-20	2020-21	2021-22	2022-23	2023-24	2024-25	IRSF
PE02-IN01-AFE-CV-UPO	Número de nuevas titulaciones ofertadas	-	-	-	-	46	40	
PE02-IN01-AFE-MC-UPO	Número de nuevas titulaciones ofertadas	-	-	-	-	40	48	
PE02-IN01-AFE-TP-UPO	Número de nuevas titulaciones ofertadas	-	-	-	-	92	83	
PE02-IN01-D-UPO	Número de nuevas titulaciones ofertadas	-	-	-	-	0	-	
PE02-IN01-G-UPO	Número de nuevas titulaciones ofertadas	-	-	-	-	0	-	
PE02-IN01-M-UPO	Número de nuevas titulaciones ofertadas	-	-	-	-	3	0	

Código Seguro De Verificación	z/CXfPeAH/P8fdvBFC9TFQ==		Fecha	26/02/2026
Normativa	Este informe tiene carácter de copia electrónica auténtica con validez y eficacia administrativa de ORIGINAL (art. 27 Ley 39/2015).			
Firmado Por	Rocio Aguilar Caro			
Url De Verificación	https://portafirmas.upo.es/verifirma/code/z%2FCXfPeAH%2FP8fdvBFC9TFQ%3D%3D	Página	105/116	





Informe de Seguimiento
Curso: 2024/25
Centro: Facultad de Ciencias Empresariales
Título: GRADO EN ANÁLISIS ECONÓMICO

Valoración del indicador

Evaluación para indicadores del procedimiento PE02

Se observa una evolución estratégica en la oferta formativa de la Universidad. Mientras que los títulos propios tradicionales (TP) descienden ligeramente (de 92 a 83), destaca el **incremento en las Microcredenciales**, que pasan de 40 a **48** nuevas titulaciones en el curso 2024-25. Este aumento se alinea con las nuevas demandas de formación ágil y continua detectadas tanto en el profesorado como en el entorno profesional, confirmando la capacidad de adaptación de la institución.

DEFINICIÓN DE LA POLÍTICA DE PERSONAL DOCENTE E INVESTIGADOR Y DE PERSONAL TÉCNICO DE GESTIÓN Y DE ADMINISTRACIÓN Y SERVICIOS DE LA UNIVERSIDAD

Código	Descripción	2019-20	2020-21	2021-22	2022-23	2023-24	2024-25	IRSF
PE03-IN01-G- UPO-FCE-GAN	Nivel de satisfacción del Personal Docente e Investigador con su Política de Personal	-	-	-	-	3,1	4	

Código Seguro De Verificación	z/CXfPeAH/P8fdvBFC9TFQ==	Fecha	26/02/2026
Normativa	Este informe tiene carácter de copia electrónica auténtica con validez y eficacia administrativa de ORIGINAL (art. 27 Ley 39/2015).		
Firmado Por	Rocio Aguilar Caro		
Url De Verificación	https://portafirmas.upo.es/verifirma/code/z%2FCXfPeAH%2FP8fdvBFC9TFQ%3D%3D	Página	106/116





Informe de Seguimiento
Curso: 2024/25
Centro: Facultad de Ciencias Empresariales
Título: GRADO EN ANÁLISIS ECONÓMICO

Código	Descripción	2019-20	2020-21	2021-22	2022-23	2023-24	2024-25	IRSF
PE03-IN02-G- UPO-FCE	Nivel de satisfacción del Personal Técnico de Gestión y de Administración y Servicio con su Política de Personal	-	-	-	-	3,4	3,7	

Valoración del indicador

Evaluación para indicadores del procedimiento PE03

Aunque mejora la satisfacción del PTGAS con la política de personal (3,7), el PDI muestra un nivel de satisfacción bajo (3,14). Este indicador sugiere que, a pesar de las mejoras en formación (PA02), existen reivindicaciones laborales o de promoción en el colectivo docente que aún no han sido satisfechas.

MEDICIÓN, ANÁLISIS Y MEJORA CONTINUA

Código	Descripción	2019-20	2020-21	2021-22	2022-23	2023-24	2024-25	IRSF
PE04-IN01-FCE	Porcentaje de ejecución del Plan de Mejora del Centro	-	-	-	-	-	45,95	

Código Seguro De Verificación

z/CXfPeAH/P8fdvBFC9TFQ==

Fecha

26/02/2026

Normativa

Este informe tiene carácter de copia electrónica auténtica con validez y eficacia administrativa de ORIGINAL (art. 27 Ley 39/2015).

Firmado Por

Rocio Aguilar Caro

Url De Verificación

<https://portafirmas.upo.es/verifirma/code/z%2FCXfPeAH%2FP8fdvBFC9TFQ%3D%3D>

Página

107/116





Informe de Seguimiento
Curso: 2024/25
Centro: Facultad de Ciencias Empresariales
Título: GRADO EN ANÁLISIS ECONÓMICO

Valoración del indicador

Evaluación para indicadores del procedimiento PE04

El porcentaje de ejecución del Plan de Mejora se sitúa en el **45,95%**. Es necesario impulsar el cierre de las acciones pendientes para garantizar que el ciclo de mejora continua se complete eficazmente antes de la finalización del siguiente periodo estratégico.

AUDITORÍAS

Código	Descripción	2019-20	2020-21	2021-22	2022-23	2023-24	2024-25	IRSF
PE05-IN01-UPO-FCE	Nº de No conformidades menores detectadas en las auditorías internas realizadas en el Centro.	-	0	0	1	-	-	
PE05-IN02-UPO-FCE	Nº de No conformidades mayores detectadas en las auditorías internas realizadas en el Centro.	-	-	2	12	-	-	

Código Seguro De Verificación

z/CXfPeAH/P8fdvBFC9TFQ==

Fecha

26/02/2026

Normativa

Este informe tiene carácter de copia electrónica auténtica con validez y eficacia administrativa de ORIGINAL (art. 27 Ley 39/2015).

Firmado Por

Rocio Aguilar Caro

Url De Verificación

<https://portafirmas.upo.es/verifirma/code/z%2FCXfPeAH%2FP8fdvBFC9TFQ%3D%3D>

Página

108/116





Informe de Seguimiento
 Curso: 2024/25
 Centro: Facultad de Ciencias Empresariales
 Título: GRADO EN ANÁLISIS ECONÓMICO

Código	Descripción	2019-20	2020-21	2021-22	2022-23	2023-24	2024-25	IRSF
PE05-IN03-UPO-FCE	Nº de No conformidades subsanadas con respecto a la auditoría interna anterior.	-	-	-	-	-	-	
PE05-IN04-UPO-FCE	Nº de No conformidades menores detectadas en las auditorías externas realizadas en el Centro.	-	-	-	-	7	0	
PE05-IN05-UPO-FCE	Nº de No conformidades mayores detectadas en las auditorías externas realizadas en el Centro.	-	-	2	-	1	0	
PE05-IN06-UPO-FCE	Nº de No conformidades subsanadas con respecto a la auditoría externas anterior	-	-	4	-	-	-	

Código Seguro De Verificación	z/CXfPeAH/P8fdvBFC9TFQ==		Fecha	26/02/2026
Normativa	Este informe tiene carácter de copia electrónica auténtica con validez y eficacia administrativa de ORIGINAL (art. 27 Ley 39/2015).			
Firmado Por	Rocio Aguilar Caro			
Url De Verificación	https://portafirmas.upo.es/verifirma/code/z%2FCXfPeAH%2FP8fdvBFC9TFQ%3D%3D	Página	109/116	





Informe de Seguimiento
Curso: 2024/25
Centro: Facultad de Ciencias Empresariales
Título: GRADO EN ANALISIS ECONÓMICO

Valoración del indicador

Evaluación para indicadores del procedimiento PE05

Los resultados del curso 2024-25 marcan un hito en la calidad del sistema, al registrar **0 No Conformidades (NC)** tanto mayores como menores en las auditorías externas, frente a las 7 incidencias menores detectadas el curso anterior. Este resultado certifica la madurez y robustez del Sistema de Garantía Interna de Calidad (SAIC) del Centro, que ha logrado subsanar eficazmente las deficiencias previas y superar los procesos de verificación sin salvedades.

GESTIÓN DE LOS PROYECTOS DE I+D+I Y DE LA TRANSFERENCIA DEL CONOCIMIENTO

Código	Descripción	2019-20	2020-21	2021-22	2022-23	2023-24	2024-25	IRSF
PE06-IN01-UPO	Grado de éxito en la concesión de proyectos de I+D+I del Plan Nacional y Plan Autonómico	-	-	-	-	43	24,7	

Código Seguro De Verificación	z/CXfPeAH/P8fdvBFC9TFQ==	Fecha	26/02/2026
Normativa	Este informe tiene carácter de copia electrónica auténtica con validez y eficacia administrativa de ORIGINAL (art. 27 Ley 39/2015).		
Firmado Por	Rocio Aguilar Caro		
Url De Verificación	https://portafirmas.upo.es/verifirma/code/z%2FCXfPeAH%2FP8fdvBFC9TFQ%3D%3D	Página	110/116






Informe de Seguimiento
 Curso: 2024/25
 Centro: Facultad de Ciencias Empresariales
 Título: GRADO EN ANÁLISIS ECONÓMICO

Código	Descripción	2019-20	2020-21	2021-22	2022-23	2023-24	2024-25	IRSF
PE06-IN02-UPO	Grado éxito ayudas P. Propio Invest. y Transf. Destinadas a incentivar concurr. Personal invest. al P. Est. I+D+I, al P. Andaluz I+D+I y al P. Marco de Investig. E Innov. UE	-	-	-	-	17	94,11	
PE06-IN03-UPO	Nº de contratos de I+D+I (art. 60 LOSU)	-	-	-	-	156	188	
PE06-IN04-UPO	Nº de Proyectos colaborativos con empresas /entidades	-	-	-	-	6	11	
PE06-IN05-UPO	Nº de Cátedras Institucionales y de Empresa creadas	-	-	-	-	0	4	
PE06-IN06-UPO	Nº de invenciones y propiedad intelectual	-	-	-	-	6	7	

Código Seguro De Verificación	z/CXfPeAH/P8fdvBFC9TFQ==	Fecha	26/02/2026
Normativa	Este informe tiene carácter de copia electrónica auténtica con validez y eficacia administrativa de ORIGINAL (art. 27 Ley 39/2015).		
Firmado Por	Rocio Aguilar Caro		
Url De Verificación	https://portafirmas.upo.es/verifirma/code/z%2FCXfPeAH%2FP8fdvBFC9TFQ%3D%3D	Página	111/116



	Informe de Seguimiento Curso: 2024/25 Centro: Facultad de Ciencias Empresariales Título: GRADO EN ANÁLISIS ECONÓMICO
---	---

Código	Descripción	2019-20	2020-21	2021-22	2022-23	2023-24	2024-25	IRSF
PE06-IN07-UPO	Nº de spin off de la UPO creadas y vivas a 31 de diciembre	-	-	-	-	7	6	
PE06-IN08-UPO	Nº de actividades de divulgación científica organizadas	-	-	-	-	5	5	

Valoración del indicador

Evaluación para indicadores del procedimiento PE06


Los indicadores de investigación muestran una actividad notable, con un aumento en el número de contratos art. 60 (188) y un éxito rotundo en las ayudas propias (94%). Esto confirma que el profesorado del título mantiene una actividad investigadora intensa que repercute positivamente en la calidad docente actualizada.

DIMENSIÓN EXTERNA

Código	Descripción	2019-20	2020-21	2021-22	2022-23	2023-24	2024-25	IRSF
--------	-------------	---------	---------	---------	---------	---------	---------	------

Código Seguro De Verificación	z/CXfPeAH/P8fdvBFC9TFQ==	Fecha	26/02/2026
Normativa	Este informe tiene carácter de copia electrónica auténtica con validez y eficacia administrativa de ORIGINAL (art. 27 Ley 39/2015).		
Firmado Por	Rocio Aguilar Caro		
Url De Verificación	https://portafirmas.upo.es/verifirma/code/z%2FCXfPeAH%2FP8fdvBFC9TFQ%3D%3D	Página	112/116



	Informe de Seguimiento Curso: 2024/25 Centro: Facultad de Ciencias Empresariales Título: GRADO EN ANALISIS ECONÓMICO
---	---

	Porcentaje de ejecución de los objetivos establecidos en el plan estratégico de la Universidad						
PE07-IN01-UPO	-	-	-	-	-	83	82

Valoración del indicador

Evaluación para indicadores del procedimiento PE07

El indicador de ejecución del Plan Estratégico de la Universidad se mantiene en niveles altos, con un **82%** de cumplimiento en el último periodo registrado. Esto demuestra un fuerte alineamiento entre la actividad del Centro y los objetivos institucionales de la UPO, garantizando que el desarrollo del título contribuye eficazmente a la misión y visión generales de la universidad en su proyección externa.

VINCULACIÓN CON EL MEDIO

Código	Descripción	2019-20	2020-21	2021-22	2022-23	2023-24	2024-25	IRSF
PE08-IN01-UPO	Número de acciones desarrolladas de vinculación con el medio.	-	-	-	-	194	214	

Código Seguro De Verificación	z/CXfPeAH/P8fdvBFC9TFQ==	Fecha	26/02/2026
Normativa	Este informe tiene carácter de copia electrónica auténtica con validez y eficacia administrativa de ORIGINAL (art. 27 Ley 39/2015).		
Firmado Por	Rocio Aguilar Caro		
Url De Verificación	https://portafirmas.upo.es/verifirma/code/z%2FCXfPeAH%2FP8fdvBFC9TFQ%3D%3D	Página	113/116





Informe de Seguimiento
Curso: 2024/25
Centro: Facultad de Ciencias Empresariales
Título: GRADO EN ANÁLISIS ECONÓMICO

Valoración del indicador

Evaluación para indicadores del procedimiento PE08

El número de acciones de vinculación con el medio continúa su tendencia ascendente en el curso 2024-25, alcanzando las **214 acciones** (un incremento respecto a las 194 del curso anterior). Este crecimiento sostenido evidencia el esfuerzo proactivo de la Universidad y la Facultad por fortalecer su impacto social y estrechar lazos con el tejido empresarial, institucional y cultural, consolidando el papel del centro como un agente dinamizador de su entorno.

7. Tratamiento de las recomendaciones realizadas en el informe de verificación y, si procede de modificación.

7.1. Análisis

No se han recibido recomendaciones de informes de verificación o modificación en el periodo analizado.

7.2. Fortalezas y logros

No aplica.

7.3. Debilidades y decisiones de mejora adoptadas

No aplica.

7.4. Tratamiento de las recomendaciones

No procede.

Código Seguro De Verificación

z/CXfPeAH/P8fdvBFC9TFQ==

Fecha

26/02/2026

Normativa

Este informe tiene carácter de copia electrónica auténtica con validez y eficacia administrativa de ORIGINAL (art. 27 Ley 39/2015).

Firmado Por

Rocio Aguilar Caro

Url De Verificación

<https://portafirmas.upo.es/verifirma/code/z%2FCXfPeAH%2FP8fdvBFC9TFQ%3D%3D>

Página

114/116





Informe de Seguimiento
Curso: 2024/25
Centro: Facultad de Ciencias Empresariales
Título: GRADO EN ANÁLISIS ECONÓMICO

8. Plan de mejora del Título

8.1. Análisis

El Plan de Mejora se nutre directamente de las debilidades detectadas en el apartado 6. Se ha utilizado la última plantilla vigente del PAM para asegurar la trazabilidad.

8.2. Fortalezas y logros

El sistema de recogida de indicadores ha permitido detectar con precisión las principales quejas del alumnado (prácticas, orientación, burocracia) para actuar sobre ellos.

8.3. Debilidades y decisiones de mejora adoptadas

1. **Reducción de tiempos administrativos:** Acción prioritaria para descongestionar el reconocimiento de créditos (Objetivo: Valoración >3,0).
2. **Calidad de Prácticas:** Reuniones con tutores de empresa para elevar el nivel de las tareas asignadas (Objetivo: Valoración >3,0).
3. **Impulso a la Orientación:** Colaboración con Fundación UPO para mejorar la orientación profesional (Objetivo: Valoración >3,0).
4. **Mejora de Infraestructuras:** Solicitud formal de mejoras en climatización y puestos de estudio.
5. **Retención de estudiantes:** Acciones de integración para reducir el abandono por debajo del 40%.

8.4. Tratamiento de las recomendaciones

Código Seguro De Verificación	z/CXfPeAH/P8fdvBFC9TFQ==	Fecha	26/02/2026
Normativa	Este informe tiene carácter de copia electrónica auténtica con validez y eficacia administrativa de ORIGINAL (art. 27 Ley 39/2015).		
Firmado Por	Rocio Aguilar Caro		
Url De Verificación	https://portafirmas.upo.es/verifirma/code/z%2FCXfPeAH%2FP8fdvBFC9TFQ%3D%3D	Página	115/116



Informe de Seguimiento
Curso: 2024/25
Centro: Facultad de Ciencias Empresariales
Título: GRADO EN ANÁLISIS ECONÓMICO



No procede.

Código Seguro De Verificación	z/CXfPeAH/P8fdvBFC9TFQ==	Fecha	26/02/2026
Normativa	Este informe tiene carácter de copia electrónica auténtica con validez y eficacia administrativa de ORIGINAL (art. 27 Ley 39/2015).		
Firmado Por	Rocio Aguilar Caro		
Url De Verificación	https://portafirmas.upo.es/verifirma/code/z%2FCXfPeAH%2FP8fdvBFC9TFQ%3D%3D	Página	116/116

