
Informe de Inserción Laboral (2017 - 2022)

Grado en Ciencias Ambientales



U N I V E R S I D A D
**PABLO^D
OLAVIDE**
S E V I L L A

**Vicerrectorado de Relaciones Institucionales y Fundaciones
Dirección General de Empleabilidad y Emprendimiento
Dirección Académica del Observatorio de Empleo UPO
Área de Empleabilidad y Emprendimiento de Fundación UPO**

Fuente: Los datos y variables utilizadas en este informe se basan en la información facilitada por el Observatorio Argos de la Junta de Andalucía.

SITUACIÓN LABORAL DE LAS PERSONAS EGRESADAS

VARIABLES DE ANÁLISIS con la información recopilada se han construido diversos indicadores que constituyen el núcleo del Estudio. A continuación se describen estos indicadores

TASA DE INSERCIÓN LABORAL BASADA EN LA SITUACIÓN LABORAL EN UNA FECHA CONCRETA

Número de personas egresadas (graduadas) que a una fecha concreta, su situación laboral era la de autónomo, asalariado, funcionario, trabajador agrario o becario, y estaban afiliadas en alta laboral a la Seguridad Social (datos nacionales), dividido entre el número de personas egresadas que han sido identificadas en alguno de los registros administrativos, ya sea de la Seguridad Social nacional o en el registro de personas demandantes de empleo del Servicio Andaluz de Empleo. De esta manera, en el denominador no se contempla a las personas egresadas quienes, a 30 de septiembre del año correspondiente, se desconoce su situación laboral.

TASA DE DEMANDA DE EMPLEO

Número de personas egresadas que a una fecha concreta constaban como demandantes de empleo en el Servicio Andaluz de Empleo (datos autonómicos), con más de un mes de inscripción de la demanda, dividido entre el total de personas egresadas. Debe tenerse en cuenta que esta tasa incluye 3 colectivos: personas paradas, perceptores del subsidio agrario y personas trabajando y registradas en "mejora de empleo" (se refiere a personas que están trabajando, pero desean encontrar un empleo con mejores condiciones), siempre registrados con más de un mes de antigüedad.

PORCENTAJE DE PARO REGISTRADO

Número de personas egresadas que, a una fecha concreta, constaban como demandantes de empleo en el SAE (datos autonómicos), y eran clasificadas como "parados registrados", dividido entre el total de personas egresadas. En este caso, no se impone la condición de tiempo de inscripción de la demanda.

TASA DE NUEVOS CONTRATOS

Porcentaje que representan los nuevos contratos sobre el total de personas egresadas. En este caso, al igual que en la Tasa de Inserción, no se han incluido en el denominador a las personas en situación desconocida.

ÍNDICE DE SUBOCUPACIÓN DE LOS CONTRATOS

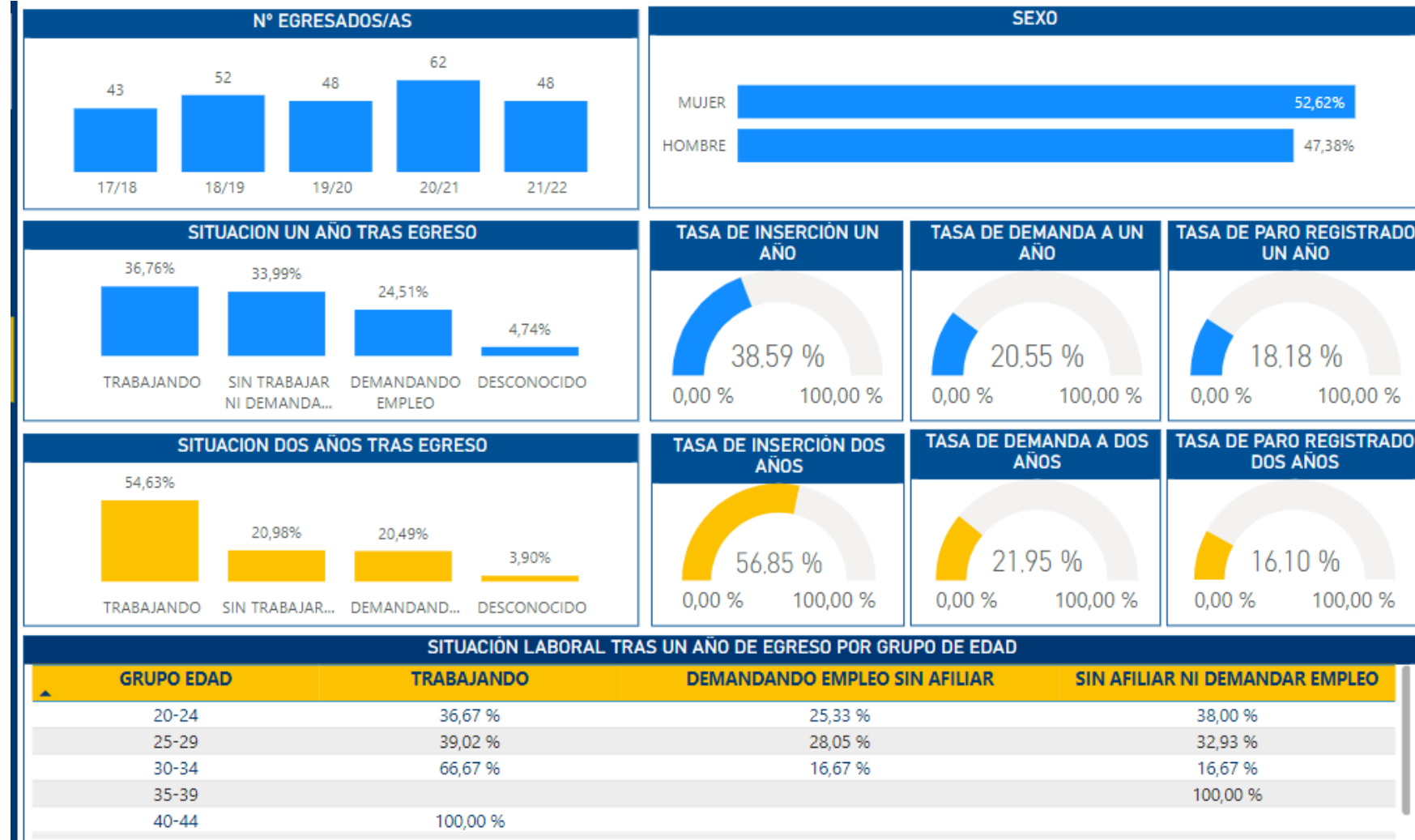
Número de contratos de personas graduadas universitarias en ocupaciones de cualificación intermedia o baja, dividido entre el total de contratos a personas egresadas. Aunque hay que tener en cuenta que en el proceso de selección del primer contrato se prioriza -en el caso de existir más de uno- aquel contrato cuya ocupación se corresponde con el nivel formativo de la persona egresada.

Se parte de la base de que una persona egresada universitaria ha adquirido conocimientos que la habilitan para desempeñar puestos en los niveles más altos de los distintos grupos de ocupación de la Clasificación Nacional de Ocupaciones (CNO-11). De este modo, consideraremos que una persona egresada universitaria está "Subocupada" cuando se encuentre desarrollando tareas de cualificación intermedia o baja, es decir, tareas que no se encuentren circunscritas en los grandes grupos de ocupación 0, 1 y 2.

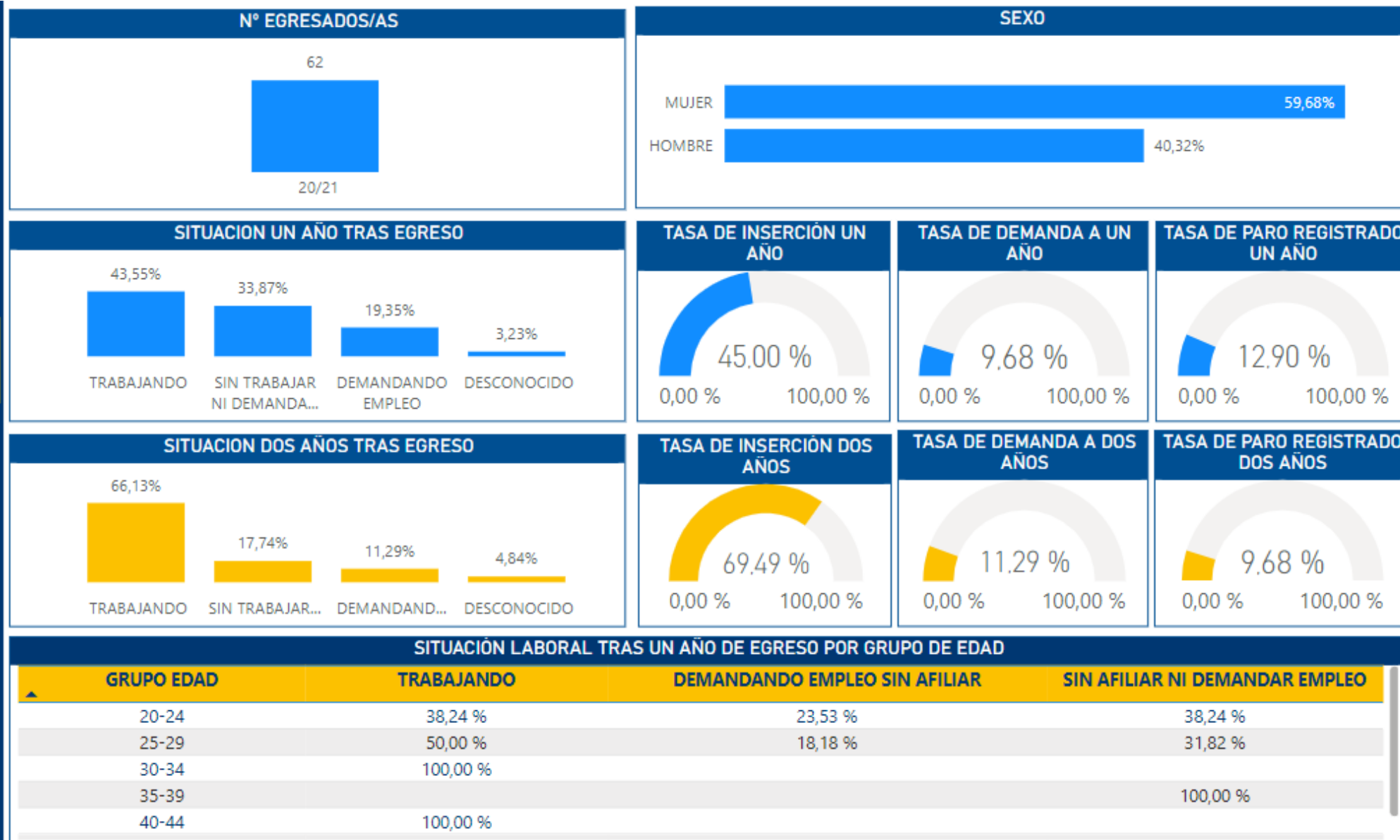
Datos de las personas egresadas del Grado

VARIABLES DE INSERCIÓN

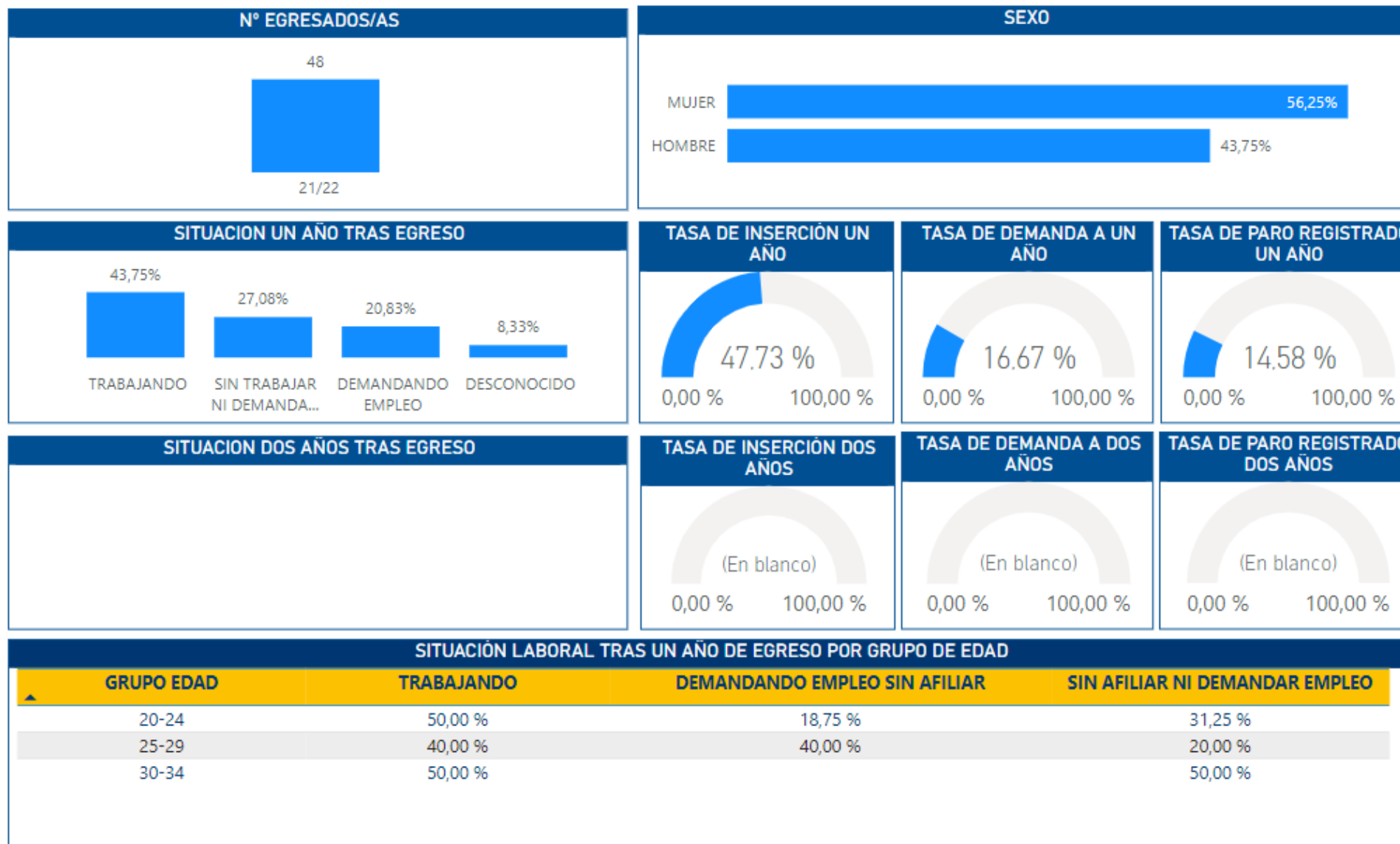
Datos promedio de inserción de las promociones egresadas desde 2017 hasta 2022



Datos de inserción de las personas egresadas en 2020/2021

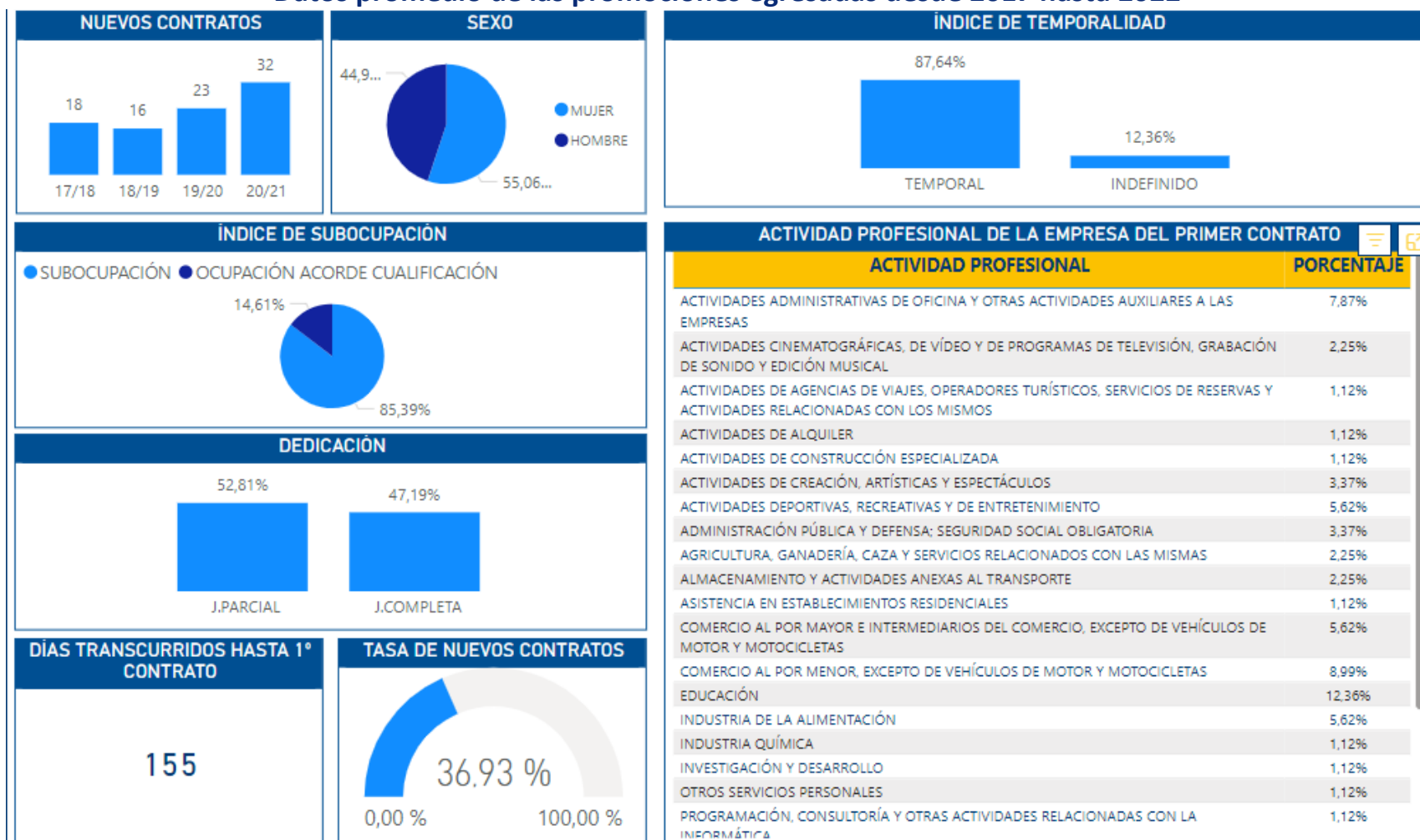


Datos de inserción de las personas egresadas en 2021/2022
(de esta promoción sólo se dispone de datos tras un año del egreso)



Datos del Primer contrato tras finalizar el Grado

Datos promedio de las promociones egresadas desde 2017 hasta 2022

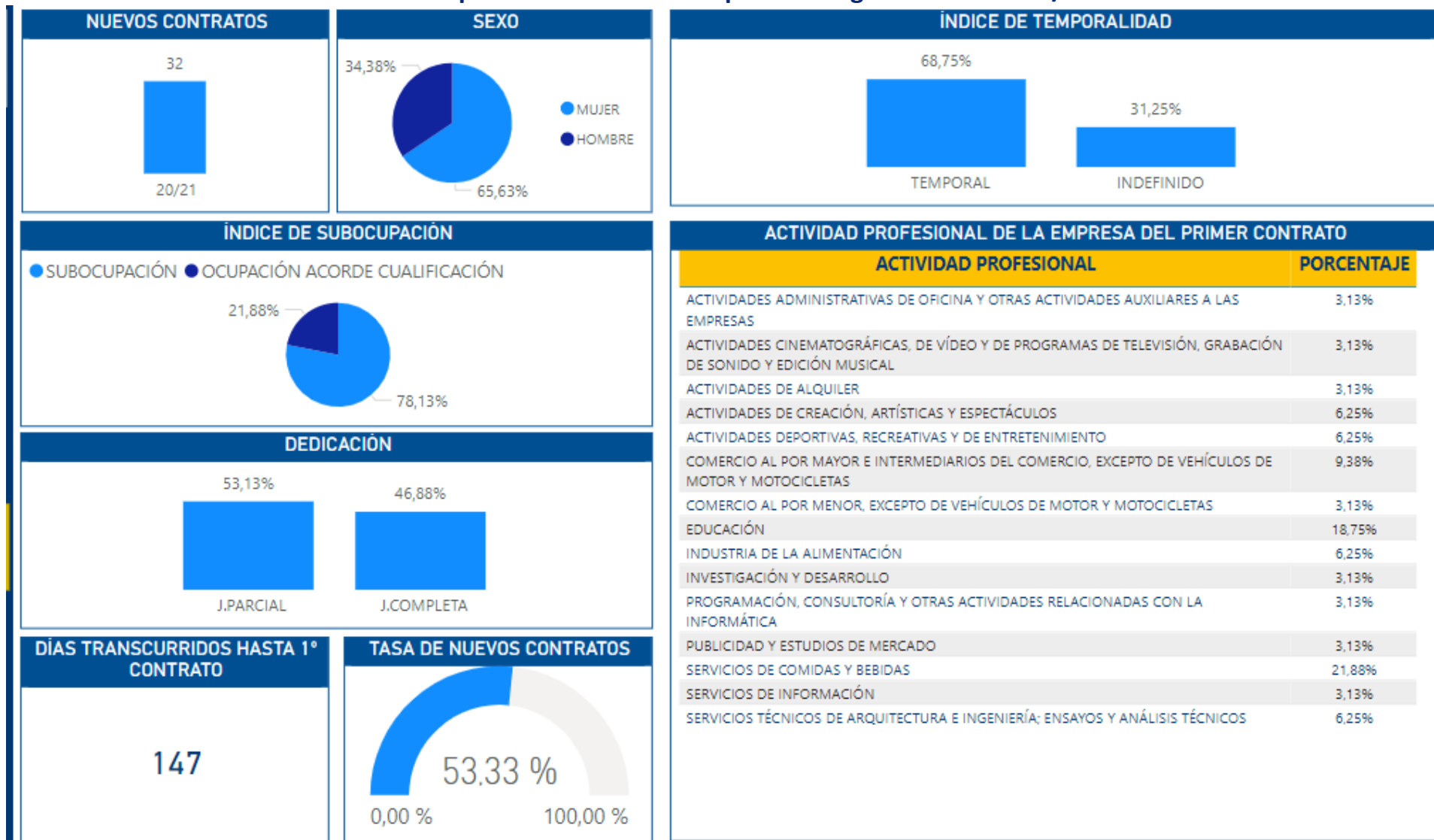


Los datos de la tabla de “Actividad profesional de la empresa del primer contrato” continúan en la página siguiente

ACTIVIDAD PROFESIONAL DE LA EMPRESA DEL PRIMER CONTRATO

ACTIVIDAD PROFESIONAL	PORCENTAJE
ACTIVIDADES RELACIONADAS CON LOS MISMOS	
ACTIVIDADES DE ALQUILER	1,12%
ACTIVIDADES DE CONSTRUCCIÓN ESPECIALIZADA	1,12%
ACTIVIDADES DE CREACIÓN, ARTÍSTICAS Y ESPECTÁCULOS	3,37%
ACTIVIDADES DEPORTIVAS, RECREATIVAS Y DE ENTRETENIMIENTO	5,62%
ADMINISTRACIÓN PÚBLICA Y DEFENSA; SEGURIDAD SOCIAL OBLIGATORIA	3,37%
AGRICULTURA, GANADERÍA, CAZA Y SERVICIOS RELACIONADOS CON LAS MISMAS	2,25%
ALMACENAMIENTO Y ACTIVIDADES ANEXAS AL TRANSPORTE	2,25%
ASISTENCIA EN ESTABLECIMIENTOS RESIDENCIALES	1,12%
COMERCIO AL POR MAYOR E INTERMEDIARIOS DEL COMERCIO, EXCEPTO DE VEHÍCULOS DE MOTOR Y MOTOCICLETAS	5,62%
COMERCIO AL POR MENOR, EXCEPTO DE VEHÍCULOS DE MOTOR Y MOTOCICLETAS	8,99%
EDUCACIÓN	12,36%
INDUSTRIA DE LA ALIMENTACIÓN	5,62%
INDUSTRIA QUÍMICA	1,12%
INVESTIGACIÓN Y DESARROLLO	1,12%
OTROS SERVICIOS PERSONALES	1,12%
PROGRAMACIÓN, CONSULTORÍA Y OTRAS ACTIVIDADES RELACIONADAS CON LA INFORMÁTICA	1,12%
PUBLICIDAD Y ESTUDIOS DE MERCADO	5,62%
SERVICIOS DE ALOJAMIENTO	3,37%
SERVICIOS DE COMIDAS Y BEBIDAS	14,61%
SERVICIOS DE INFORMACIÓN	1,12%
SERVICIOS TÉCNICOS DE ARQUITECTURA E INGENIERÍA; ENSAYOS Y ANÁLISIS TÉCNICOS	5,62%
SILVICULTURA Y EXPLOTACIÓN FORESTAL	1,12%

Datos del primer contrato de las personas egresadas en 2020/2021



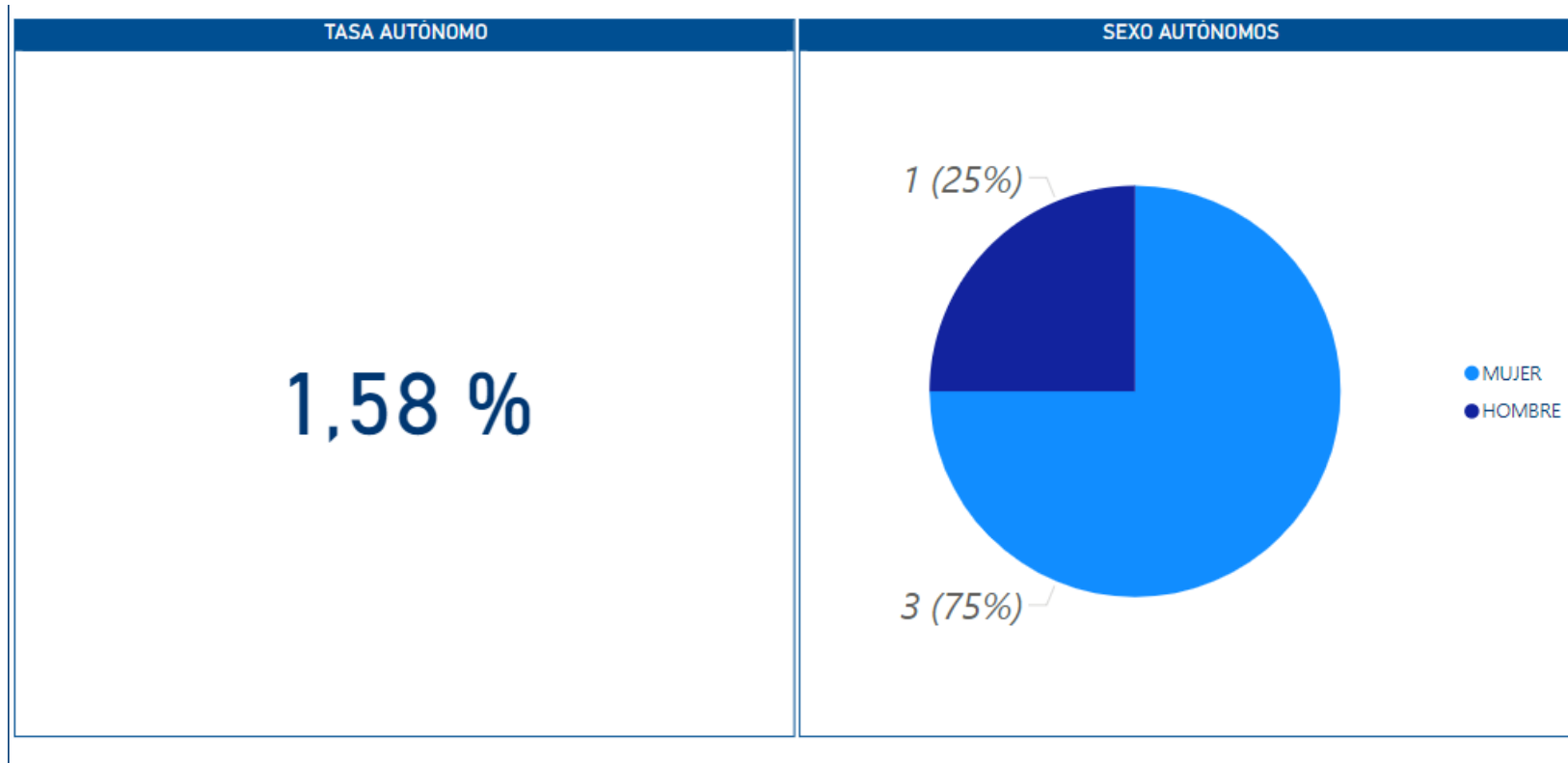
Nota: aún no se dispone de datos del primer contrato de las personas egresadas en 2021/2022

Tasa y sexo de autónomos/as

TASA DE AUTÓNOMOS

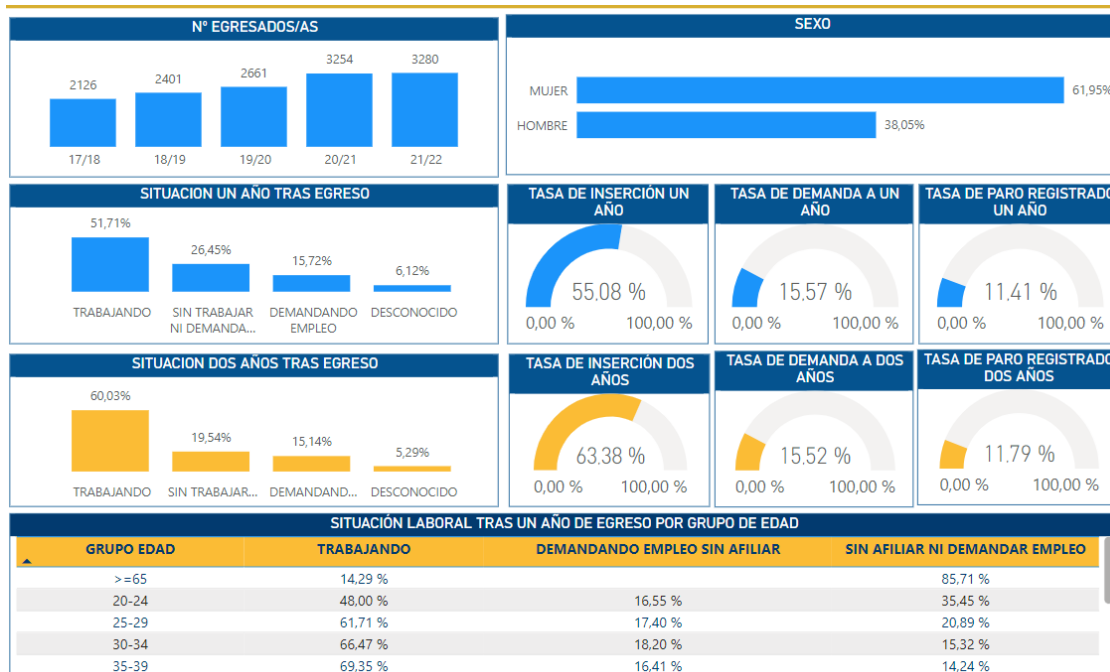
Porcentaje de personas egresadas que, a 30 de septiembre del año posterior al egreso (Argos sólo aporta este dato tras un año del egreso y no tras dos años), consten como inscritos en el Régimen especial de Autónomos de la Seguridad Social, dividido entre el total de personas egresadas

Datos promedio de las promociones egresadas desde 2017 hasta 2022

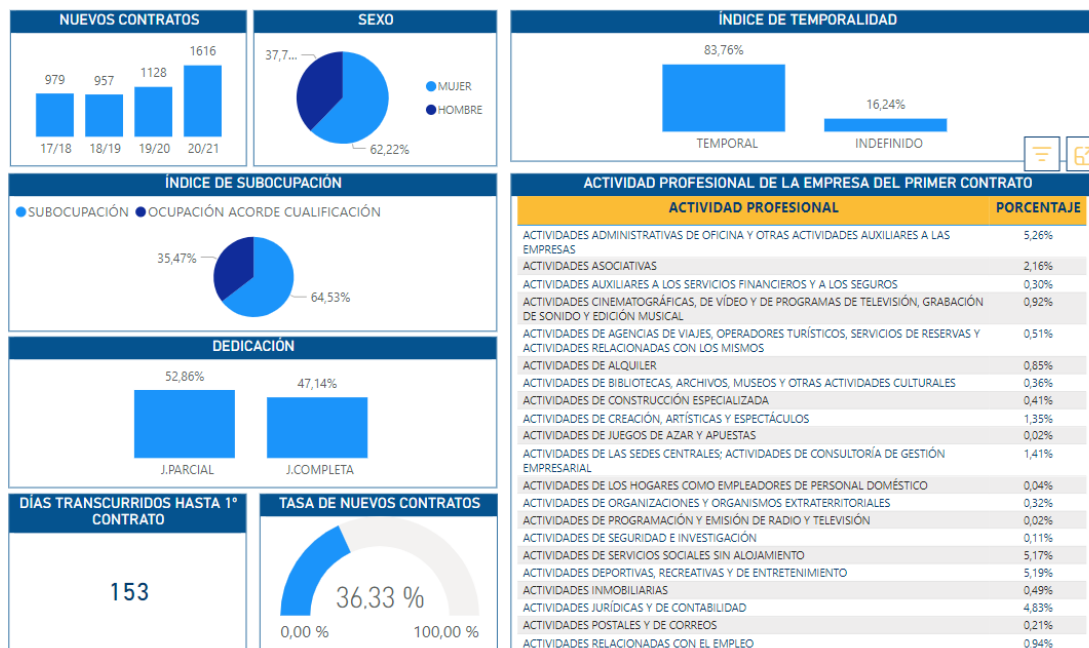


Datos globales de la Universidad Pablo de Olavide

DATOS DE INSERCIÓN



DATOS DEL PRIMER CONTRATO



DATOS DE ALTAS DE AUTÓNOMOS/AS

