

# Cuadro de Mando

## Perfil de Nuevo Ingreso del Alumnado de los títulos de Grado

GRADO EN CIENCIAS AMBIENTALES



CURSO ACADÉMICO

2023-24



2023-24

GRADO EN CIENCIAS AMBIENTALES

## POBLACIÓN

86

## MUESTRA

83

## TASA DE RESPUESTA

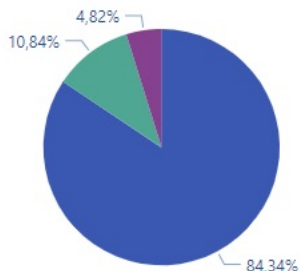
96,51 %

0,00 %

100,00 %

## NATURALEZA DEL CENTRO (2)

● C. Público ● C. Privado ● C. Privado Concertado



## MUNICIPIO EN EL QUE CURSÓ EL ÚLTIMO AÑO DEL ESTUDIO DE ACCESO (4)

MUNICIPIO PORCENTAJE

Sevilla	37,35%
Mairena del Aljarafe	8,43%
Dos Hermanas	6,02%
Morón de la Frontera	4,82%
Tomares	3,61%
Algeciras	2,41%
Bormujos	2,41%
Castilleja de la Cuesta	2,41%
Espartinas	2,41%
Palacios y Villafranca (Los)	2,41%
Rinconada (La)	2,41%
Alcalá de Guadaíra	1,20%
<b>Total</b>	<b>100,00%</b>

## ÚLTIMO AÑO QUE CURSÓ EL TÍTULO QUE LE DA ACCESO (6)

● 2023

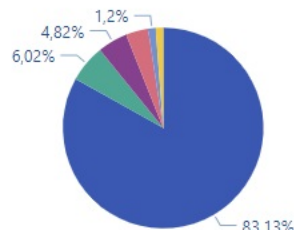
● 2020

● 2021

● 2022

● 2013

● 2016



## ESPECIALIDAD DEL ESTUDIO DE ACCESO (3)

OPCIONES

Nº ESTUDIANTES

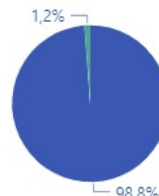
PORCENTAJE

<input type="checkbox"/> Bachillerato LOE	28	33,73%
Ciencias y Tecnología	28	33,73%
<input type="checkbox"/> Bachillerato LOGSE	27	32,53%
Ciencias de la Naturaleza y de la Salud	26	31,33%
Tecnología	1	1,20%
<input type="checkbox"/> Bachillerato LOMCE	19	22,89%
Ciencias	19	22,89%
<input type="checkbox"/> Formación profesional o título equivalente	8	9,64%
<input type="checkbox"/> No aplica (el/la estudiante no accede por secundaria)	1	1,20%
<b>Total</b>	<b>83</b>	<b>100,00%</b>

## PAÍS EN EL QUE CURSÓ EL ÚLTIMO AÑO DEL ESTUDIO DE ACCESO (5)

● ESPAÑA

● ESTADOS ...



## AÑO DE ACCESO AL SUE (8)

AÑO

PORCENTAJE

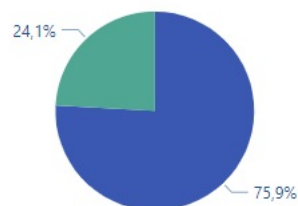
2023	89,02%
2020	3,66%
2021	2,44%
2008	1,22%
2017	1,22%
2018	1,22%
2019	1,22%
<b>Total</b>	<b>100,00%</b>

## NOTA MEDIA (9)

OPCIONES	N. MÁXIMA	N. MEDIA	DESV TIP
Pruebas de Acceso a la Universidad (EVAU,PAU y Pruebas de Acceso anteriores)	14	8,38	1,45
Mediante posesión de los títulos de Técnico Superior correspondientes a las enseñanzas de Formación Profesional y Enseñanzas Artísticas o de Técnico Deportivo Superior correspondientes a las enseñanzas	14	8,18	0,63
Mayores de 45 años	10	5,84	0,00

## FASE DE PREINSCRIPCIÓN (10)

● Fase 1 ● Fase 2



## FORMA DE ADMISIÓN (7)

OPCIONES	PORCENTAJE
Pruebas de Acceso a la Universidad (EVAU,PAU y Pruebas de Acceso anteriores)	90,36%
Mediante posesión de los títulos de Técnico Superior correspondientes a las enseñanzas de Formación Profesional y Enseñanzas Artísticas o de Técnico Deportivo Superior correspondientes a las enseñanzas	8,43%
Mayores de 45 años	1,20%
<b>Total</b>	<b>100,00%</b>

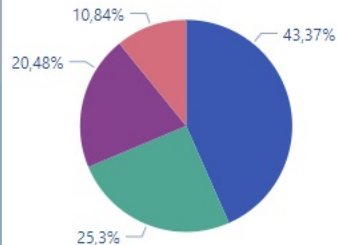
## PORCENTAJE DE ESTUDIANTES QUE ACCEDEN AL TÍTULO CON PUNTUACIÓN IG (7y 9)UAL O SUPERIOR AL 60% DE LA PUNTUACIÓN MÁXIMA

OPCIONES	Mayor o igual 60%	Menor 60%
Pruebas de Acceso a la Universidad (EVAU,PAU y Pruebas de Acceso anteriores)	49,33%	50,67%
Mediante posesión de los títulos de Técnico Superior correspondientes a las enseñanzas de Formación Profesional y Enseñanzas Artísticas o de Técnico Deportivo Superior correspondientes a las enseñanzas	42,86%	57,14%
Mayores de 45 años		100,00%
<b>Total</b>	<b>48,19%</b>	<b>51,81%</b>



ORDEN DE ELECCIÓN (11)

● 1 ● 4 ● 2 ● 3



CONOCIMIENTO DE LOS PLANES DE ESTUDIO (13)

● Algo  
● Bastante  
● Nada  
● Mucho



NIVEL DE IDIOMA CERTIFICADO (15)

Nivel	Francés	Inglés	Otros
A2		10,26%	
B1		33,33%	
B2	100,00%	43,59%	
C1		12,82%	100,00%

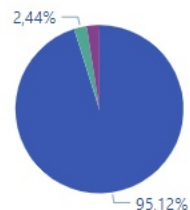
IDIOMA CERTIFICADO (15)

● No ● Sí



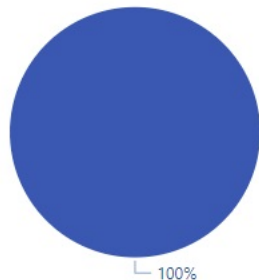
IDIOMA CERTIFICADO QUE EL/LA ESTUDIANTE POSEE (15)

● Inglés  
● Francés  
● Otros



TITULACIÓN UNIVERSITARIA QUE EL/LA ESTUDIANTE POSEE (14)

● No tengo otra titulación univer...



PRIMERA OPCIÓN EN PREINSCRIPCIÓN (12)

TITULACIÓN	PORCENTAJE
GRADO EN CIENCIAS AMBIENTALES	48,00%
MI 1ª OPCIÓN NO ERA UNA TITULACIÓN DE LA UPO	36,00%
DOBLE GRADO EN INGENIERÍA AGRÍCOLA (US) Y CIENCIAS AMBIENTALES (UPO)	8,00%
GRADO EN BIOTECNOLOGÍA	4,00%
GRADO EN CIENCIAS DE LA ACTIVIDAD FÍSICA Y DEL DEPORTE (PLAN 2020)	1,33%
GRADO EN CRIMINOLOGÍA	1,33%
GRADO EN TRABAJO SOCIAL	1,33%
<b>Total</b>	<b>100,00%</b>

## EDAD (17)

MEDIA

19,28

DESV. EST.

3,44

## MUNICIPIO DE RESIDENCIA DURANTE EL CURSO (19)

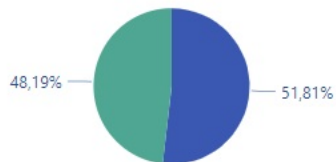
MUNICIPIO

PORCENTAJE

Desconocido	91,57%
Mairena del Aljarafe	2,41%
Sevilla	2,41%
Dos Hermanas	1,20%
San José de la Rinconada	1,20%
San Juan de Aznalfarache	1,20%
<b>Total</b>	<b>100,00%</b>

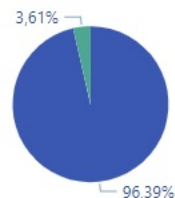
## SEXO (16)

● Hombre ● Mujer



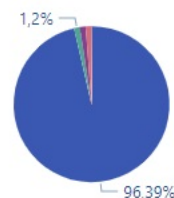
## DEDICACIÓN AL ESTUDIO (22)

● Tiempo Completo ● Tiempo Parcial



## PAÍS RESIDENCIA FAMILIAR (21)

● ESPAÑA ● ARGELIA ● RUMANÍA ● VENEZUELA



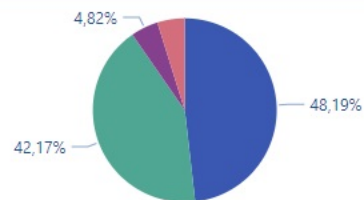
## MUNICIPIO DEL DOMICILIO FAMILIAR (20)

MUNICIPIO

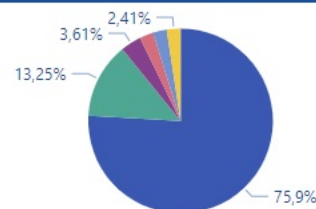
PORCENTAJE

Sevilla	28,92%
Desconocido	9,64%
Dos Hermanas	8,43%
Mairena del Aljarafe	4,82%
Morón de la Frontera	4,82%
Tomares	4,82%
Algeciras	2,41%
Coria del Río	2,41%
Espartinas	2,41%
Guillena	2,41%
Palacios y Villafranca (Los)	2,41%
Alcalá del Río	1,20%
Almendralejo	1,20%
Almonte	1,20%
Arahal	1,20%
Arcos de la Frontera	1,20%
Bollullos de la Mitación	1,20%
Bormujos	1,20%
<b>Total</b>	<b>100,00%</b>

## FORMA DE SUFRAGAR SUS ESTUDIOS (23)

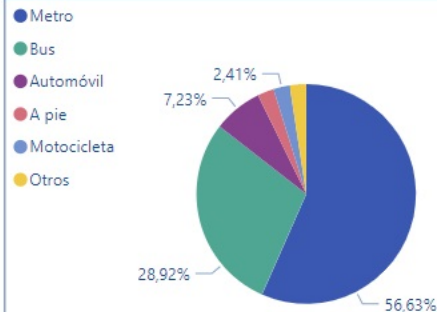
 ● Ayuda de padres o familiares  
 ● Beca  
 ● Ahorros  
 ● Ingresos propios


## TIPO DE DOMICILIO DURANTE EL CURSO (18)

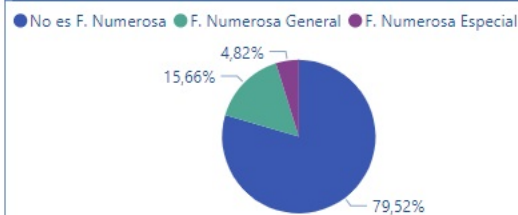
 ● Paterno  
 ● Piso compartido de estudian...  
 ● Colegio Mayor o Residencia ...  
 ● De otros familiares  
 ● Otros  
 ● Propio




## MEDIO DE TRANSPORTE (26)



## FAMILIA NUMEROSA (27)



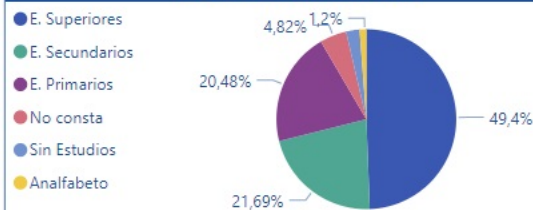
## TRABAJO DE LA MADRE (31)

TRABAJO	PORCENTAJE
Amas/os de casa	20,48%
Artesanos y Trabajadores Cualificados de las Industrias Manufactureras, la Construcción, y la Minería, Excepto los Operadores de Instalaciones y Maquinaria	1,20%
Directores y Gerentes	2,41%
Empleado de Tipo Contable y Administrativo	12,05%
Incapacitados para Trabajar	1,20%
No Aplica	2,41%
No Consta	22,89%
Otras Situaciones (Rentistas, ...)	1,20%
Parados	3,61%
Técnicos y Profesionales Científicos e Intelectuales	14,46%
Técnicos y Profesionales de Apoyo	6,02%
<b>Total</b>	<b>100,00%</b>

## TRABAJO DEL/LA ESTUDIANTE (25)

TRABAJO	PORCENTAJE
No Aplica	86,75%
No Consta	4,82%
Trabajadores de los Servicios de Restauración, Personales, Protección y Vendedores de los Comercios	3,61%
Trabajadores no Cualificados	2,41%
Parados	1,20%
Técnicos y Profesionales Científicos e Intelectuales	1,20%
<b>Total</b>	<b>100,00%</b>

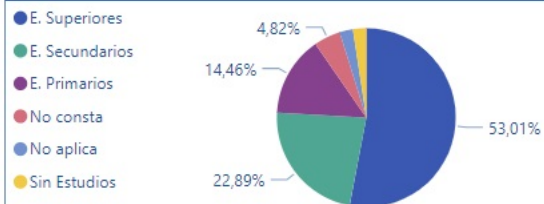
## NIVEL ESTUDIOS MADRE (29)



## TRABAJO DEL PADRE (30)

TRABAJO	PORCENTAJE
No Consta	21,69%
Directores y Gerentes	12,05%
Trabajadores de los Servicios de Restauración, Personales, Protección y Vendedores de los Comercios	12,05%
Técnicos y Profesionales Científicos e Intelectuales	9,64%
Empleado de Tipo Contable y Administrativo	8,43%
Operadores de Instalaciones y Maquinaria y Montadores	6,02%
Trabajadores no Cualificados	6,02%
No Aplica	4,82%
Artesanos y Trabajadores Cualificados de las Industrias Manufactureras, a Construcción, y la Minería, Excepto los Operadores de Instalaciones y Maquinaria	3,61%
<b>Total</b>	<b>100,00%</b>

## NIVEL ESTUDIOS PADRE (28)

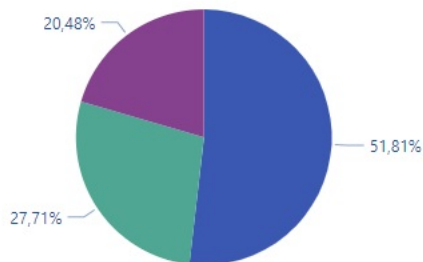


**¿QUÉ ASPECTO INFLUYÓ MÁS EN LA DECISIÓN DE ESTUDIAR EN LA UPO? (32)**

ASPECTOS	PORCENTAJE
Oferta de titulaciones	27,71%
Otros	21,69%
La vocación por la titulación	15,66%
Prestigio de la Universidad Pablo de Olavide	14,46%
Salidas profesionales	13,25%
Ubicación geográfica	6,02%
Escasa masificación y trato personalizado	1,20%
<b>Total</b>	<b>100,00%</b>

**VALORACIÓN GENERAL DE LA UPO (36)**

● Buena ● Excelente ● NS/NC


**¿A TRAVÉS DE QUÉ MEDIOS HA RECIBIDO INFORMACIÓN DE LA UPO? (35)**

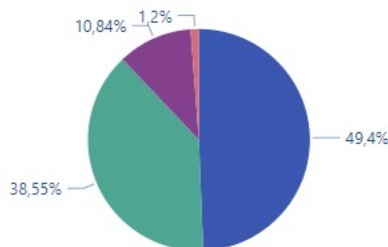
MEDIOS	PORCENTAJE
La página Web (www.upo.es)	38,55%
Los comentarios de personas del entorno	24,10%
Visitas a Ferias de Estudiantes	18,07%
Otros	8,43%
Carteles y folletos	3,61%
Redes sociales	3,61%
Visitas de responsables de la Universidad al centro educativo	2,41%
Los medios de comunicación externos (prensa, radio y televisión)	1,20%
<b>Total</b>	<b>100,00%</b>

**¿QUÉ MOTIVO INFLUYÓ MÁS PARA ELEGIR LA TITULACIÓN EN LA QUE SE MATRICULA? (33)**

MOTIVOS	PORCENTAJE
Adaptación a mis aptitudes	24,10%
Perspectivas laborales	22,89%
Otros	18,07%
Por exclusión de otros estudios	16,87%
Mejorar conocimientos y destrezas técnicas	12,05%
Consejo de familiares, amigos...	3,61%
Mejorar oportunidades de ascenso en el empleo	2,41%
<b>Total</b>	<b>100,00%</b>

**VALORE LA WEB DE SU CENTRO (37)**

● Excelente ● Mejorable ● No conozco la web del Centro ● Deficiente


**¿EN QUÉ CAMPO NECESITA UNA MAYOR AYUDA? (34)**

CAMPOS	PORCENTAJE
Destrezas matemáticas	42,17%
Idiomas	20,48%
Técnicas de estudios	14,46%
Orientación profesional	8,43%
Destrezas informáticas	4,82%
Capacidad de redacción	3,61%
Capacidad de comprensión lectora	2,41%
Crecimiento y desarrollo personal	1,20%
Relaciones personales	1,20%
Uso de la biblioteca	1,20%
<b>Total</b>	<b>100,00%</b>

Nº pregunta	Dimensiones	Preguntas	Opciones	Procedencia de los datos
1	1. Acceso a la Universidad:	Titulación en la que se matricula	Código:	Ficheros preinscripción Junta de Andalucía
2	1. Acceso a la Universidad:	Naturaleza del centro en el que cursó el estudio de acceso	Centro Público Centro Privado Centro Privado Concertado	Encuestas perfil alumnado Nuevo Ingreso (UXXI)
3	1. Acceso a la Universidad:	Especialidad del estudio de acceso al nivel universitario	Código:	Encuestas perfil alumnado Nuevo Ingreso (UXXI)
4	1. Acceso a la Universidad:	Municipio del centro en el que cursó el último año del estudio de acceso	Código:	Encuestas perfil alumnado Nuevo Ingreso (UXXI)
5	1. Acceso a la Universidad:	País en que cursó el último año del estudio de acceso	Código:	Encuestas perfil alumnado Nuevo Ingreso (UXXI)
6	1. Acceso a la Universidad:	Último año que cursó el título que le da acceso al nivel universitario	(desplegable) 4 dígitos	Encuestas perfil alumnado Nuevo Ingreso (UXXI)
7	1. Acceso a la Universidad:	Forma de acceso al Sistema Universitario	Código:	Encuestas perfil alumnado Nuevo Ingreso (UXXI)
8	1. Acceso a la Universidad:	Año de acceso al Sistema Universitario Español	(desplegable) 4 dígitos	Encuestas perfil alumnado Nuevo Ingreso (UXXI)
9	1. Acceso a la Universidad:	Nota de acceso		Ficheros preinscripción Junta de Andalucía
10	1. Acceso a la Universidad:	Fase de Preinscripción	Fase 1 Fase 2	Ficheros preinscripción Junta de Andalucía
11	1. Acceso a la Universidad:	Orden de elección en la Titulación en la que se matricula	1ª 2ª 3ª 4ª	Ficheros preinscripción Junta de Andalucía
12	1. Acceso a la Universidad:	Seleccione su primera opción de preinscripción si ésta fue una titulación de la UPO	Titulación: (desplegable)	Encuestas perfil alumnado Nuevo Ingreso (UXXI)
13	1. Acceso a la Universidad:	¿Conoce los planes de estudio de la titulación en la que se matricula?	Nada Algo Bastante Mucho NS/NC	Encuestas perfil alumnado Nuevo Ingreso (UXXI)
14	1. Acceso a la Universidad:	Indique, si la tiene, qué otra titulación universitaria posee	(desplegable)	Encuestas perfil alumnado Nuevo Ingreso (UXXI)
15	1. Acceso a la Universidad:	Indique, si lo tiene, su segundo idioma certificado y el nivel de dicha certificación	Código del idioma y nivel certificado	Encuestas perfil alumnado Nuevo Ingreso (UXXI)
16	2. Perfil sociodemográfico:	Sexo	Hombre Mujer	Ficheros preinscripción Junta de Andalucía
17	2. Perfil sociodemográfico:	Año de nacimiento		Ficheros preinscripción Junta de Andalucía
18	2. Perfil sociodemográfico:	Tipo de domicilio que tendrá durante el curso	Paterno Propio De otros familiares Colegio Mayor o Residencia Universitaria Hostal/Pensión/Casa particular Piso compartido de estudiantes Otros	Encuestas perfil alumnado Nuevo Ingreso (UXXI)
19	2. Perfil sociodemográfico:	Municipio de residencia durante el curso	Código:	Ficheros preinscripción Junta de Andalucía
20	2. Perfil sociodemográfico:	Municipio del domicilio familiar	Código:	Ficheros preinscripción Junta de Andalucía
21	2. Perfil sociodemográfico:	País del domicilio familiar de residencia habitual	Código:	Ficheros preinscripción Junta de Andalucía
22	2. Perfil sociodemográfico:	Modalidad reconocida de dedicación al estudio	Tiempo completo	Ficheros preinscripción Junta de Andalucía