



Informe de Seguimiento
Curso: 2022/23
Centro: Facultad de Ciencias Experimentales
Título: GRADO EN CIENCIAS AMBIENTALES

Centro: Facultad de Ciencias Experimentales

Título: GRADO EN CIENCIAS AMBIENTALES

Web del título: <https://www.upo.es/facultad-ciencias-experimentales/es/oferta-academica/titulaciones/grado-en-ciencias-ambientales/portada/>

ID Ministerio: 2501282

Curso: 2022/23

Fecha: 2024-04-18

Nombre de convocatoria: Convocatoria 2023/24 (correspondiente al seguimiento del curso 2022/23)

Responsable de garantía: Enrique Maguilla Salado

1. Información Pública Disponible (IPD)

1.1. Análisis

Toda la información general del título está disponible en su página web (<https://www.upo.es/facultad-ciencias-experimentales/es/oferta-academica/titulaciones/grado-en-ciencias-ambientales/portada/>) que fue remodelada y actualizada durante el curso 2019/2020, y desde entonces se mantiene el mismo diseño. A ésta se puede acceder fácilmente desde la web de la Facultad de Ciencias Experimentales (<https://www.upo.es/facultad-ciencias-experimentales/es/>). Desde aquí se puede además acceder a todos los aspectos relacionados con la planificación de la enseñanza, la orientación profesional y competencias. Existe además un enlace específico para apoyar e informar a los alumnos de nuevo ingreso y otro en el que están recogidas todas las acciones y documentación relacionadas con la calidad del grado. Dentro del Sistema de Aseguramiento interno de la Calidad, la web se actualiza periódicamente y como evidencia del sistema se incluye una check-list por curso académico, en la que se incluye la información pública disponible y actualizada.

Código Seguro De Verificación	D3RlJxdtO+T0xPH6hOQcAg==	Fecha	14/05/2024
Normativa	Este informe tiene carácter de copia electrónica auténtica con validez y eficacia administrativa de ORIGINAL. (art. 27 Ley 39/2015).		
Firmado Por	Enrique Maguilla Salado		
Url De Verificación	https://portafirmas.upo.es/verifirma/code/D3RlJxdtO+T0xPH6hOQcAg==	Página	1/60





Informe de Seguimiento
Curso: 2022/23
Centro: Facultad de Ciencias Experimentales
Título: GRADO EN CIENCIAS AMBIENTALES

1.2. Fortalezas y logros

El curso 2019/20 se cambió completamente la web de la Facultad, se hizo una remodelación en el diseño que sobre todo ha hecho que sea más accesible y amigable para todos los usuarios, y las últimas actualizaciones en cuanto al diseño se hicieron en 2022. Se pueden destacar:

1. Acceso fácil a información esencial para los alumnos y profesores como son asignaturas, guías docentes, horarios, exámenes, trabajos fin de grado, prácticas externas, movilidad, plan de estudios.
2. Existencia de un enlace directo a la Orientación profesional gestionada por la Fundación Universidad Pablo de Olavide.
3. Existencia de un apartado para los antiguos alumnos.
4. Acceso directo para dar orientación y apoyo a los alumnos de nuevo ingreso y matriculados.
5. Finalización del volcado de la versión inglesa de la web, lo que aumenta la accesibilidad de la misma a personas de habla inglesa.
6. Estos logros se ven reflejados en los buenos valores de la tasa de satisfacción de la IPD en los tres grupos de interés, especialmente entre el profesorado y el PTGAS, con valores superiores a 4, con un ligero aumento observado en el curso 2022/23 en cuanto a la satisfacción por parte de los alumnos, pasando de un 3,7 en 2021/22 a un 3,8.

1.3. Debilidades y decisiones de mejora adoptadas

La debilidad más importante que se sigue manteniendo, es que no existe la valoración por parte de los empleadores de la IPD.

Código Seguro De Verificación	D3RlJxdtO+T0xPH6hOQcAg==	Fecha	14/05/2024
Normativa	Este informe tiene carácter de copia electrónica auténtica con validez y eficacia administrativa de ORIGINAL. (art. 27 Ley 39/2015).		
Firmado Por	Enrique Maguilla Salado		
Url De Verificación	https://portafirmas.upo.es/verifirma/code/D3RlJxdtO+T0xPH6hOQcAg==	Página	2/60





Informe de Seguimiento
Curso: 2022/23
Centro: Facultad de Ciencias Experimentales
Título: GRADO EN CIENCIAS AMBIENTALES

1.4. Tratamiento de las recomendaciones

En su informe final de la renovación de la acreditación del graduado en Ciencias Ambientales, la DEVA recomendó una mejora de la página web en su versión en inglés. Esta recomendación se dio por cerrada el año pasado, habiéndose completado el diseño actual en 2022 y volcado de la versión inglesa entre os cursos 2020/21 y 2021/22.

2. Aplicación del sistema de Garantía Interna de Calidad

2.1. Análisis

La responsabilidad de la Implantación del Sistema de Aseguramiento Interno de Calidad de la Facultad de Ciencias Experimentales (FCEEx) le corresponde al Vicedecanato de Calidad y a la Comisión de Garantía Interna de Calidad (CGIC) de la FCEEx. Información sobre la actual Responsable de Calidad de la Facultad (Rocío Ortiz Calderón) se encuentra en el siguiente enlace: <https://www.upo.es/facultad-ciencias-experimentales/es/calidad-estrategia-y-responsabilidad-social/calidad/composicion-cgic/>

Durante el curso académico 2022/23, el Vicedecanato de Calidad ha desarrollado su actividad en materia de Calidad a través de las siguientes acciones ordinarias:

1. Impulsando las políticas de calidad en los procesos y resultados de la actividad académica de la Facultad.
2. Participando como miembro nato en la Comisión de Garantía Interna de Calidad de los Centros de la UPO, presidida por el Delegado del Rector para la Calidad, Jorge Augusto Luengo López.
3. Asumiendo la presidencia (delegada) de la Comisión de Garantía Interna de Calidad del Centro.

Código Seguro De Verificación	D3RlJxdtO+T0xPH6hOQcAg==	Fecha	14/05/2024
Normativa	Este informe tiene carácter de copia electrónica auténtica con validez y eficacia administrativa de ORIGINAL (art. 27 Ley 39/2015).		
Firmado Por	Enrique Maguilla Salado		
Url De Verificación	https://portafirmas.upo.es/verifirma/code/D3RlJxdtO+T0xPH6hOQcAg==	Página	3/60





Informe de Seguimiento
Curso: 2022/23
Centro: Facultad de Ciencias Experimentales
Título: GRADO EN CIENCIAS AMBIENTALES

4. Coordinando el cronograma de trabajo de las Comisiones de Garantía Interna de Calidad de los Títulos de Grado del Centro.

5. Animando a los distintos grupos de interés para que participen en las encuestas de satisfacción con el centro.

En la reunión de la Junta de la FCEX nº87 que tuvo lugar el día 25 de junio de 2018 se aprobó el Manual de Calidad de la Facultad de Ciencias Experimentales, así como también el Manual de Procedimientos, donde se detallan una serie de directrices y procedimientos con sus fichas, indicadores y/o evidencias de seguimiento y control y diagrama de flujo para cada uno de ellos (<https://www.upo.es/facultad-ciencias-experimentales/es/calidad-estrategia-y-responsabilidad-social/portada/>). Los Manuales se encuentran publicados en la Web Institucional de la Facultad:

Manual de Calidad FCEX:
https://www.upo.es/cms2/export/sites/facultades/facultad-ciencias-experimentales/es/calidad-estrategia-y-responsabilidad-social/galleries/Documentos-Manual-Sistema-Aseguramiento-Interno-Calidad/01Manual_de_Calidad_FCEX_2.00_Manual_Calidad_FCEX_E2.00-2.pdf

Manual de Procedimientos FCEX:
<https://www.upo.es/facultad-ciencias-experimentales/es/calidad-estrategia-y-responsabilidad-social/calidad/sgic-manuales-00001/procedimientos-del-sistema-de-aseguramiento-interno-de-la-calidad-de-la-facultad-de-ciencias-experimentales-y-sus-titulos/>

La FCEX ha obtenido la Certificación AUDIT con fecha 2 de junio de 2016, otorgada por la ANECA que comprueba que el SGIC se ha implantado conforme al programa AUDIT (<https://www.upo.es/facultad-ciencias-experimentales/es/calidad-estrategia-y-responsabilidad-social/sistema-garantia-interna-calidad-aneca-audi-2016/>).

Entre las actuaciones conseguidas por la FCEX en los últimos cursos destaca la obtención de la Acreditación Institucional con fecha 5 de junio de 2019, otorgada por el Consejo de Universidades, lo cual supone el reconocimiento de que esta Institución es autónoma para gestionar la calidad de las titulaciones que imparte (<https://www.upo.es/facultad-ciencias-experimentales/es/calidad-estrategia-y-responsabilidad-social/calidad/acreditacion-institucional/>).

En el marco del Sistema de Calidad es importante destacar también que el funcionamiento de la aplicación informática SAIC

Código Seguro De Verificación	D3RlJxdtO+T0xPH6hOQcAg==	Fecha	14/05/2024
Normativa	Este informe tiene carácter de copia electrónica auténtica con validez y eficacia administrativa de ORIGINAL (art. 27 Ley 39/2015).		
Firmado Por	Enrique Maguilla Salado		
Url De Verificación	https://portafirmas.upo.es/verifirma/code/D3RlJxdtO+T0xPH6hOQcAg==	Página	4/60





Informe de Seguimiento
Curso: 2022/23
Centro: Facultad de Ciencias Experimentales
Título: GRADO EN CIENCIAS AMBIENTALES

(<https://upo.es/SGIC/public/>), para la gestión documental de los Sistemas de Aseguramiento Interno de Calidad de los Centros y sus Títulos, sustituyendo al anterior Gestor Alfresco y el Documento Apuntador para la recopilación de las evidencias entre otras cuestiones. En ella, la Facultad recoge las evidencias del sistema con el apoyo de la Unidad de Centros. Esta aplicación permite tener de forma muy accesible todos los datos, evidencias, informes etc. del título.

La composición, competencias y dinámica de funcionamiento de la Comisión de Garantía Interna de la Calidad del Grado en CAM (CGICT) está accesible a través de la web de la Facultad (<https://www.upo.es/facultad-ciencias-experimentales/es/oferta-academica/titulaciones/grado-en-ciencias-ambientales/calidad-en-el-grado/Composicion-CGIC-del-Titulo/>).

Referente específicamente al título GCAM, la CGIC se reunió en 2024 en 7 ocasiones: 2 en febrero, 2 en marzo y 3 en abril de 2024, con el objeto de aprobar el autoinforme del seguimiento del título del curso 2022/23, el plan de mejora del curso 2024/25 y el análisis del perfil de nuevo ingreso del curso 2023/24 y de los egresados del curso 2020/21 y 2021/22, así como el análisis de los distintos indicadores. La documentación generada durante estas reuniones está disponible en el gestor documental BSCW (<https://jazmin.upo.es/cas/bscw.cgi/1206163>).

En el curso 2022/23 las tasas de participación en las encuestas de satisfacción se han mantenido bajas en los tres grupos de interés. En el PDI, las tasas se han mantenido más o menos constantes, con un 29,71 % de participación, y en el PTGAS, aunque ha aumentado notoriamente respecto al curso pasado, pasando del 15,20 al 22,22 %, ésta se mantiene igualmente baja. Entre los estudiantes la participación fue de un 16,23 %, prácticamente sin cambios respecto del curso 2021/22, siendo el peor valor de participación de todos los grupos de interés. Sigue siendo reseñable la baja participación en la evaluación de la actividad docente por parte del alumnado, por debajo del 5%, manteniéndose prácticamente sin cambios, pasando de un 4,49% en el curso 2021/22 a un 4,52 en 2022/23.

El buzón ha sido utilizado fundamentalmente para incidencias relacionadas con la gestión académica como exámenes, horarios, matriculación o graduación, y también problemas con las evaluaciones y guías docentes. En 2022/23 hubo 2 incidencias y 2 reclamaciones relacionadas con el grado CAM, muchas menos que las recibidas el curso pasado, cuando se tramitaron 5 incidencias y 8 reclamaciones. La mayoría de estas IRSF se han resuelto en menos de 24 horas, por lo que se sigue cumpliendo el compromiso adquirido en la carta de servicios de la resolución en menos de 5 días.

Código Seguro De Verificación	D3RlJxdtO+T0xPH6hOQcAg==	Fecha	14/05/2024
Normativa	Este informe tiene carácter de copia electrónica auténtica con validez y eficacia administrativa de ORIGINAL. (art. 27 Ley 39/2015).		
Firmado Por	Enrique Maguilla Salado		
Url De Verificación	https://portafirmas.upo.es/verifirma/code/D3RlJxdtO+T0xPH6hOQcAg==	Página	5/60





Informe de Seguimiento
Curso: 2022/23
Centro: Facultad de Ciencias Experimentales
Título: GRADO EN CIENCIAS AMBIENTALES

2.2. Fortalezas y logros

Obtención de la certificación AUDIT, con una especial mención a las siguientes fortalezas del sistema:

1. Existencia de un Procedimiento de Auditoría Interna (PE05-FCEX) Organización anual de Jornadas de Calidad en la FCEX en la que participan profesionales titulados en ambientales y estudiantes del grado.
2. Página web del Centro fácilmente navegable, en la que la información del título aparece de manera clara e intuitiva, lo que se refleja en el grado de satisfacción de todos los grupos de interés supervisada por el decanato de Calidad.
3. Actualización de los procedimientos del SAIC de la Facultad de Ciencias Experimentales y gestión de su implantación.
4. Informe de seguimiento anual de la titulación muy completo y transparente.
5. El buzón de incidencias funciona bastante bien siendo el tiempo de respuesta muy rápido, en general se resuelven las incidencias en menos de 24 horas.

En julio de 2018, el director de la ANECA notificó el mantenimiento de la certificación AUDIT mediante un informe favorable.

2.3. Debilidades y decisiones de mejora adoptadas

Aunque ligeramente superior al curso pasado, la tasa de participación de los alumnos en las encuestas de evaluación de la actividad docente del profesorado sigue siendo baja por lo que hay seguir incentivando la participación. Para ello la UPO se obsequia a los alumnos con una participación del 100 % con pequeños regalos desde el curso 2010/11, acción que se ha vuelto realizar en 2022/23 con la entrega de dos iPads (<https://www.upo.es/diario/comunidad/2023/02/jessica-arellano-y-andres-felipe-monsalve-reciben-un-ipad-por-su-participacion-en-la->

Código Seguro De Verificación	D3RlJxdtO+T0xPH6hOQcAg==	Fecha	14/05/2024
Normativa	Este informe tiene carácter de copia electrónica auténtica con validez y eficacia administrativa de ORIGINAL (art. 27 Ley 39/2015).		
Firmado Por	Enrique Maguilla Salado		
Url De Verificación	https://portafirmas.upo.es/verifirma/code/D3RlJxdtO+T0xPH6hOQcAg==	Página	6/60





Informe de Seguimiento
Curso: 2022/23
Centro: Facultad de Ciencias Experimentales
Título: GRADO EN CIENCIAS AMBIENTALES

evaluacion-docente-de-la-upo/).

A nivel de la FCEx también se están haciendo este tipo de actividades, en el curso 2022/23 se ha incentivado la participación sorteando dos tablets y cinco mochilas entre los alumnos que tienen los niveles más altos de participación. En concreto, el acto de entrega fue el 23 de noviembre de 2022 (<https://upo.es/facultad-ciencias-experimentales/es/de-interes/Noticias-de-la-Facultad/La-Facultad-de-Ciencias-Experimentales-entrega-premios-al-alumnado-y-profesorado-por-su-participacion-en-las-encuestas/>).

2.4. Tratamiento de las recomendaciones

La DEVA recomendó en su informe final de la renovación de la acreditación de la Agencia Andaluza del Conocimiento anual en julio de 2016 estudiar medidas que permitieran la disminución de la carga burocrática asociada al desarrollo del SIGC. Esta recomendación se dio por realizada y cerrada en el informe bianual en 2021 (cursos 2018/19 y 2019/20).

3. Proceso de implantación

3.1. Análisis

El proceso de implantación del título ha estado sometido a escrutinio constante y se han realizado correcciones (documentadas en anteriores informes de seguimiento) cuando se han encontrado disfunciones. La planificación establecida en la memoria verificada se cumple a través de la revisión y validación de las guías de estudios, calendario de exámenes, horarios semanales, etc. Una de los objetivos en los que más se ha trabajado ha sido en la mejora de las guías docentes, durante cursos anteriores se revisaron todas y durante el año 2018/19 se elaboraron a través de una nueva aplicación informática propuesta desde el vicerrectorado de Planificación Docente. No se han detectado incidencias en la implantación del título.

Respecto al perfil de ingreso, el porcentaje de alumnos matriculados en el grado de Ciencias Ambientales y que lo ha solicitado como primera opción en la preinscripción ha disminuido ligeramente respecto del curso pasado, de un 45,71 % en el curso 2022/23 a un 43,37 % en el curso 2023/24, encontrándonos aún por debajo del 50 %, valor que no se supera desde el curso 2019/20. El porcentaje total de alumnos que escogen Ciencias Ambientales como primera o segunda opción se sitúa ligeramente por encima del 60 %, aún por debajo de los valores del curso 2019/20, donde se superó el 70 %. El número de alumnos que eligen este grado en tercera y cuarta opción se sitúa en el 36 %,

Código Seguro De Verificación	D3RlJxdtO+T0xPH6hOQcAg==	Fecha	14/05/2024
Normativa	Este informe tiene carácter de copia electrónica auténtica con validez y eficacia administrativa de ORIGINAL (art. 27 Ley 39/2015).		
Firmado Por	Enrique Maguilla Salado		
Url De Verificación	https://portafirmas.upo.es/verifirma/code/D3RlJxdtO+T0xPH6hOQcAg==	Página	7/60





Informe de Seguimiento
Curso: 2022/23
Centro: Facultad de Ciencias Experimentales
Título: GRADO EN CIENCIAS AMBIENTALES

sugiriendo la entrada de alumnos con menor vocación y motivación de cara al desarrollo de su carrera profesional. La valoración que hacen los estudiantes de las jornadas de puertas abiertas muestra valores altos (4,34 de 5), aunque ligeramente por debajo de los obtenidos en el curso anterior (4,42), siendo el segundo año consecutivo que disminuye la satisfacción de los estudiantes con estas jornadas. También ha disminuido por segundo año consecutivo, el número de plazas demandadas respecto a las ofertadas, pasando de 451 en el curso 2020/21, a 413 en el curso 2021/22 y 409 en 2022/23.

Para animar e informar a los posibles nuevos alumnos a que escojan el grado de CAM se realizan anualmente varias actividades de difusión enfocadas a alumnos de 4º ESO y Bachillerato. En el curso 2021/22 la Facultad de Ciencias Experimentales organizó como novedad las jornadas "Hoy aprendo Ciencia experimentales en la UPO", celebrando la II edición en el curso 2022/23 los días 19 y 22 de mayo, en las que 271 estudiantes de 6 institutos hicieron actividades prácticas en los laboratorios para difundir los grados de Ciencias Ambientales y Biotecnología (<https://www.upo.es/facultad-ciencias-experimentales/es/de-interes/Noticias-de-la-Facultad/271-estudiantes-de-Enseñanza-Secundaria-han-realizado-practicas-experimentales-en-la-II-edicion-de-las-jornadas-Hoy-Aprendo-Ciencias-Experimentales-en-la-UPO/>). Este curso se organizaron sesiones relativas a cada una de las carreras que se imparten en la facultad (GCAM, Biotecnología y Nutrición Humana y Dietética).

Por otro lado, y como se viene haciendo desde hace cuatro años, se celebraron las IV olimpiadas ambientales enfocadas a alumnos de 4º de ESO (<https://www.upo.es/diario/comunidad/2023/12/el-ies-el-molinillo-de-guillena-gana-las-iv-olimpiadas-de-ciencias-ambientales/>). En esta última edición participaron 3 institutos, 2/3 menos que en la anterior jornada, quizás por la celebración de las jornadas comentadas anteriormente, que han podido hacer que algunos institutos opten por esta otra actividad en detrimento de las olimpiadas. El centro ganador fue el Instituto de Enseñanza Secundaria El Molinillo de la localidad de Guillena (Sevilla). Como premio, el alumnado del instituto ha realizado unas prácticas de campo y laboratorio en la FCEX. Tras la clausura de la jornada, cada centro ha realizado una visita a un espacio de investigación de la Universidad Pablo de Olavide como los laboratorios de botánica, ingeniería química, biología celular, celdas solares, el CABD o los espacios de las lagunas, donde se desarrollan proyectos de restauración y conservación. Estas jornadas han sido financiadas por el propio decanato.

La Universidad organiza desde hace años unas jornadas de puertas abiertas denominadas "Viernes UPO" para animar a los alumnos de 4º de ESO y de Bachillerato a estudiar en la UPO. La Facultad de Ciencias Experimentales también participa para dar difusión a los títulos que imparte, incluido CAM (<https://www.upo.es/diario/institucional/2023/04/la-upo-abre-sus-puertas-a-estudiantes-de-secundaria-bachillerato-y-ciclos-formativos-de-toda-la-provincia/>).

En cuanto a los alumnos que ya cursan el GCAM, los responsables de área propusieron en marzo de 2022 la oferta de TFGs para el curso 2023/24, a través de una aplicación informática en la cual se han rellenado los datos correspondientes a cada uno de los TFGs del área, tales como tutor, correo electrónico, tipo de TFG y objetivos. Estos datos los han tenido disponible los alumnos en la web de la facultad, y ha permitido que los alumnos dispusieran de una información más detallada a la hora de escoger el TFG que realizarán el curso 2023/24. El

Código Seguro De Verificación	D3RlJxdtO+T0xPH6hOQcAg==	Fecha	14/05/2024
Normativa	Este informe tiene carácter de copia electrónica auténtica con validez y eficacia administrativa de ORIGINAL (art. 27 Ley 39/2015).		
Firmado Por	Enrique Maguilla Salado		
Url De Verificación	https://portafirmas.upo.es/verifirma/code/D3RlJxdtO+T0xPH6hOQcAg==	Página	8/60





Informe de Seguimiento
Curso: 2022/23
Centro: Facultad de Ciencias Experimentales
Título: GRADO EN CIENCIAS AMBIENTALES

mismo sistema se mantiene para el curso 2024/25. Se mantienen los cursos de competencia digital que han de realizar los alumnos que cursan el TFG, impartidos desde el año 2016/17.

El número de egresados en el curso 2022/23 ha aumentado en dos estudiantes respecto al curso anterior (60 egresados frente a 58 en 2021/2), mostrando una ligera tendencia a la recuperación, tras la drástica bajada observada en el curso 2021/22, cuando pasó de 68 a 58 egresados en el GCAM. Los últimos datos que se tienen sobre la tasa de inserción laboral (indicador PC11-IN01-G-UPO-FCEx-GCA) corresponden a los obtenidos en el curso 2020/21, que equivale a los egresados en 2018/19. El valor fue del 45 %, reflejando una importante subida de más del 10 % respecto a los datos del curso 2019/20 (33,33 %).

3.2. Fortalezas y logros

- Se han vuelto a elaborar las guías docentes que están publicadas en la web.
- Aunque el número de empresas que han ofertado plazas para la realización de las prácticas de empresa sigue disminuyendo por tercer año consecutivo, con 27 empresas en 2022/23, aumenta la satisfacción de los alumnos con las mismas, con una puntuación de 3,33 sobre 5, lo que refleja una mayor efectividad en cuanto al ajuste de las empresas/prácticas al alumno, disfrute y formación recibida durante las mismas. La asignación de las plazas y la memoria se realizan siguiendo la guía docente (https://www.upo.es/guias-facultades/2023-24/2023-24_203035_GG_L2_V0_practicas-en-empresa-y-ejercicio-profesional.pdf) y la normativa (<https://www.upo.es/facultad-ciencias-experimentales/es/estudiantes/orientacion-profesional/practicas-en-empresas/normativa-de-practicas-en-empresas-de-los-alumnos-de-grado>).
- Las prácticas externas y ejercicio profesional siguen siendo valoradas positivamente por parte de los empleadores, con casi dos décimas más que el curso pasado (3,83 en 2022/23 frente a 3,65 en 2021/22).
- El grado de satisfacción de todos los grupos de interés con el centro y el título sin contar los egresados, ha aumentado en todos los grupos de interés (PA07), situándose por encima de 4 puntos en el caso del PDI y PAS, y en 3,9 n el caso de los estudiantes.

Código Seguro De Verificación	D3RlJxdtO+T0xPH6hOQcAg==	Fecha	14/05/2024
Normativa	Este informe tiene carácter de copia electrónica auténtica con validez y eficacia administrativa de ORIGINAL (art. 27 Ley 39/2015).		
Firmado Por	Enrique Maguilla Salado		
Url De Verificación	https://portafirmas.upo.es/verifirma/code/D3RlJxdtO+T0xPH6hOQcAg==	Página	9/60





Informe de Seguimiento
Curso: 2022/23
Centro: Facultad de Ciencias Experimentales
Título: GRADO EN CIENCIAS AMBIENTALES

- Las gestiones de todos los trámites relacionados con el TFG se siguen llevando a cabo a través del aula virtual.
- Impartición de cursos de competencia digital para la realización del TFG desde el curso 2016/17.
- Aunque ha disminuido la movilidad en el estudiantado, el nivel de satisfacción de aquellos estudiantes que participan en programas de movilidad nacional e internacional, ha aumentado considerablemente, de 3,15 en 2021/22 a 4,14 en 2022/23.
- La tasa de inserción laboral ha aumentado de un 33,33 % 3n 2019/20 a un 45 % en 2020/21.

3.3. Debilidades y decisiones de mejora adoptadas

La DEVA en su informe de renovación del título señaló algunas recomendaciones de especial seguimiento, que empezaron a ser tratadas en el curso 2015/16 y siguen siendo tratadas ya que en algunos casos no se han conseguido mejorar, como ocurre con las tasas de respuesta de los grupos de interés a las encuestas, las cuales, aunque han aumentado ligeramente, siguen siendo bajas. Se propone continuar con las mismas acciones para los tres grupos de interés.

Además, ha disminuido el número de alumnos que participan en programas de movilidad, siendo necesaria una mayor publicidad e información de las opciones de movilidad, y un fomento de la participación en estos programas mediante, no solo las jornadas informativas que ya se siguen llevando a cabo (<https://www.upo.es/facultad-ciencias-experimentales/es/estudiantes/movilidad-de-estudiantes/jornadas-de-movilidad/>), sino por ejemplo, mediante la facilitación de convalidaciones de asignaturas tras las estancias.

3.4. Tratamiento de las recomendaciones

El informe de la DEVA de julio de 2016 hizo dos recomendaciones, una se cerró en el curso 2019/20 y la otra sigue abierta. Se trata de las siguientes:

1. Se recomienda diseñar y poner en marcha un plan que conduzca a la mejora de los discretos valores de los indicadores de movilidad Para ello se realizaron sesiones informativas dirigidas a los alumnos de CAM sobre las plazas ofertadas y, además, en el curso 2020/21 se implantó

Código Seguro De Verificación	D3RlJxdtO+T0xPH6hOQcAg==	Fecha	14/05/2024
Normativa	Este informe tiene carácter de copia electrónica auténtica con validez y eficacia administrativa de ORIGINAL (art. 27 Ley 39/2015).		
Firmado Por	Enrique Maguilla Salado		
Url De Verificación	https://portafirmas.upo.es/verifirma/code/D3RlJxdtO+T0xPH6hOQcAg==	Página	10/60





Informe de Seguimiento
Curso: 2022/23
Centro: Facultad de Ciencias Experimentales
Título: GRADO EN CIENCIAS AMBIENTALES

la semana de la movilidad, una nueva acción dirigida a aumentar la movilidad, que se sigue manteniendo (<https://www.upo.es/facultad-ciencias-experimentales/es/estudiantes/movilidad-de-estudiantes/jornadas-de-movilidad/>).

2. Se recomienda valorar la posibilidad de permitir que los alumnos internos desarrollaran su TFG en el área con la que colabora. Esta posibilidad se consultó en Junta de Facultad y se decidió que esta recomendación no procedía por lo que se mantiene la adjudicación por el criterio de la nota del expediente.

Recomendaciones de especial seguimiento, existen dos, ambas están cerradas; la primera de ellas se completó en el curso 2017/18 y la segunda en el curso 2019/20, se detallan en el informe de seguimiento de cada curso.

4. Profesorado

4.1. Análisis

En los seis años transcurridos desde que se hizo el autoinforme de renovación de la acreditación del título de GCAM (https://www.upo.es/cms2/export/sites/facultades/facultad-ciencias-experimentales/es/oferta-academica/titulaciones/grado-en-ciencias-ambientales/.galleries/Documents-Grado-De-Ciencias-Ambientales-RENOVACION-DE-LA-ACREDITACION/1451551106737_auto-informe_acreditacion_cam_junta-facultad-final.pdf), no se han producido cambios destacados, con un número de profesores aproximadamente constante, aunque sí se ha incrementado el porcentaje de profesores funcionarios, que en el curso 2022/23 ha alcanzado casi el 50 % de la plantilla (49,67 %), del mismo modo que ha aumentado el porcentaje de profesores a tiempo completo en casi 5 puntos respecto al curso anterior (de 62,86 % en 2021/22 a 67,32 en 2022/23), lo cual supone una tendencia bastante positiva.

La facultad tiene definidos los perfiles de profesor tutor de trabajo fin de grado y tutor de prácticas externas, disponibles respectivamente en:

https://www.upo.es/cms2/export/sites/facultades/facultad-ciencias-experimentales/es/estudiantes/.galleries/Documents-ESTUDIANTES-TRABAJO-FIN-DE-GRADO/1451539631505_perfil_docente_de_tfg.pdf

<https://www.upo.es/cms2/export/sites/facultades/facultad-ciencias-experimentales/es/estudiantes/.galleries/Documents-ESTUDIANTES>

Código Seguro De Verificación	D3RlJxdtO+T0xPH6hOQcAg==	Fecha	14/05/2024
Normativa	Este informe tiene carácter de copia electrónica auténtica con validez y eficacia administrativa de ORIGINAL (art. 27 Ley 39/2015).		
Firmado Por	Enrique Maguilla Salado		
Url De Verificación	https://portafirmas.upo.es/verifirma/code/D3RlJxdtO+T0xPH6hOQcAg==	Página	11/60





Informe de Seguimiento
Curso: 2022/23
Centro: Facultad de Ciencias Experimentales
Título: GRADO EN CIENCIAS AMBIENTALES

PRACTICAS-EMPRESA/1451737056252_perfil_docente_de_prxticas.pdf

4.2. Fortalezas y logros

Entre las fortalezas del profesorado están:

1. Gran cualificación docente e investigadora, evidenciada por la evolución del número de quinquenios y sexenios durante los últimos años. El 77,12 % son doctores.
2. Coordinación docente desarrollada a través de los coordinadores de semestre y el Director Académico de Grado.
3. Docencia en inglés en algunos grupos de algunas asignaturas.
4. El porcentaje de evaluación positiva del profesorado participante en el programa DOCENTIA suele ser alto, con una evaluación positiva en el 100 % de los profesores evaluados en 2022/23 (2,53 % del total del profesorado evaluado). Además, un 0,63 % obtuvieron la mención de excelencia en su informe de evaluación.
5. Sigue en aumento el porcentaje de profesores funcionarios por cuarto año consecutivo, pasando del 45 al 49,67 % en 2022/23. Este aumento en la estabilidad repercute positivamente en la calidad de la formación, gracias a la mayor estabilidad del PDI.
6. El porcentaje de créditos impartidos por doctores asciende al 94,71 %, más de 8 puntos por encima de los valores obtenidos el curso 2021/22.
7. La preparación y dedicación de los profesores es valorada positivamente por los alumnos, lo que se refleja en la puntuación de las encuestas, con una satisfacción global puntuada con un 4,19 sobre 5 en el curso 2022/23.

Código Seguro De Verificación	D3RlJxdtO+T0xPH6hOQcAg==	Fecha	14/05/2024
Normativa	Este informe tiene carácter de copia electrónica auténtica con validez y eficacia administrativa de ORIGINAL (art. 27 Ley 39/2015).		
Firmado Por	Enrique Maguilla Salado		
Url De Verificación	https://portafirmas.upo.es/verifirma/code/D3RlJxdtO+T0xPH6hOQcAg==	Página	12/60





Informe de Seguimiento
Curso: 2022/23
Centro: Facultad de Ciencias Experimentales
Título: GRADO EN CIENCIAS AMBIENTALES

8. Ha aumentado el nivel de satisfacción del profesorado en cuanto al plan de formación al que tiene acceso, pasando de un 3,6 en 2021/22 a un 4,2 en 2022/23, reflejando una notable mejoría en el mismo.

4.3. Debilidades y decisiones de mejora adoptadas

Aunque en el último curso se han llevado a cabo algunas contrataciones de profesorado a tiempo completo, el porcentaje sigue siendo bajo y sigue sin alcanzar el 70%. Aunque la tendencia es positiva, con un aumento en el porcentaje de profesores a tiempo completo frente a un detrimento en el de profesores a tiempo parcial, esto sigue siendo insuficiente, debiendo mantener esta tendencia hasta alcanzar unos valores más óptimos. Si el nivel de contratación se mantiene para el próximo curso, esperamos que se pueda superar el valor del 70 % en este indicador (profesores a tiempo completo). Además, preocupa el bajo porcentaje de profesorado que se presenta a la evaluación DOCENTIA (2,53 % en 2022/23).

4.4. Tratamiento de las recomendaciones

La única recomendación de la DEVA se encuentra en su informe de julio de 2016 y se refiere a incentivar la participación en el programa DOCENTIA, para lo que las acciones que se siguen llevando a cabo son:

1. Enviar correos informativos al personal docente cuando se abren las convocatorias (una o dos al año).
2. Realizar cursos para formar al profesorado en como rellenar los formularios y los documentos del programa DOCENTIA

5. Infraestructuras, servicios y dotación de recursos

5.1. Análisis

Código Seguro De Verificación	D3RlJxdtO+T0xPH6hOQcAg==	Fecha	14/05/2024
Normativa	Este informe tiene carácter de copia electrónica auténtica con validez y eficacia administrativa de ORIGINAL (art. 27 Ley 39/2015).		
Firmado Por	Enrique Maguilla Salado		
Url De Verificación	https://portafirmas.upo.es/verifirma/code/D3RlJxdtO+T0xPH6hOQcAg==	Página	13/60





Informe de Seguimiento
Curso: 2022/23
Centro: Facultad de Ciencias Experimentales
Título: GRADO EN CIENCIAS AMBIENTALES

Los recursos, infraestructuras y servicios de la facultad se analizaron en detalle en el autoinforme de renovación de la acreditación del título: https://www.upo.es/cms2/export/sites/facultades/facultad-ciencias-experimentales/oferta-academica/titulaciones/grado-en-ciencias-ambientales/galleries/Documentos-Grado-De-Ciencias-Ambientales-RENOVACION-DE-LA-ACREDITACION/1451551106737_auto-informe_acreditacion_cam_junta-facultad-final.pdf

Desde entonces, no hay ningún cambio destacado, si bien se continúa trabajando para evitar disfunciones en el centro y en el funcionamiento de sus titulaciones como consecuencia del carácter centralizado de la Universidad Pablo de Olavide.

Valoración de infraestructuras

La Universidad Pablo de Olavide es un Campus Universitario único, al que pertenece la Facultad de Ciencias Experimentales en la que se imparte el Grado en Ciencias Ambientales. Por ello, la Facultad no dispone de recursos y de infraestructura propia, siendo estos compartidos entre todos los Centros de la Universidad.

Valoración de Personal de Administración y Servicios

En el personal de apoyo de la Facultad de Ciencias Experimentales cabe destacar dos categorías 1) el apoyo administrativo y 2) los técnicos del laboratorio. Existe un tercer grupo, correspondiente a personal que no es empleado de la Universidad, pero que a través de empresas subcontratadas colaboran en el desarrollo de las titulaciones que se imparten. En la primera categoría, la Facultad de Ciencias Experimentales cuenta con una persona que se hace cargo exclusivamente de la gestión de los tres títulos de grado, y los dos dobles grados que actualmente imparte. Aunque parte del trabajo administrativo recae, sobre la Unidad de Centros (<https://www1.upo.es/unidad-centros>).

En cuanto a la segunda categoría, al tratarse de una Facultad experimental, la docencia requiere de laboratorios en los que se necesita personal técnico. La Facultad cuenta con 13 técnicos de laboratorio adscritos a las diferentes áreas experimentales con docencia en las titulaciones que se imparten en ella (<https://www.upo.es/facultad-ciencias-experimentales/es/el-centro/laboratorios-docentes/>). El PDI hace una valoración muy buena del PTGAS, siendo el ítem mejor valorado en la encuesta de satisfacción, alcanzando un valor de 4,6 sobre 5 (0,1 punto más que el curso anterior). El alumnado, sin embargo, le otorga al PTGAS una satisfacción de 3,5 sobre 5, siendo ésta más inferior que en el caso del profesorado, posiblemente debido al menor contacto directo que tiene el alumnado con el PTGAS y el desconocimiento de sus funciones.

El PTGAS, al igual que otros grupos, tiene acceso a un plan anual de formación cuya valoración ha aumentado de 3 puntos en 2021/22 a 3,3 en 2022/23, aunque aún por debajo del 3,59 que obtuvo este ítem en las encuestas del curso 2020/21. Es este el indicador peor valorado por

Código Seguro De Verificación	D3RlJxdtO+T0xPH6hOQcAg==	Fecha	14/05/2024
Normativa	Este informe tiene carácter de copia electrónica auténtica con validez y eficacia administrativa de ORIGINAL (art. 27 Ley 39/2015).		
Firmado Por	Enrique Maguilla Salado		
Url De Verificación	https://portafirmas.upo.es/verifirma/code/D3RlJxdtO+T0xPH6hOQcAg==	Página	14/60





Informe de Seguimiento
Curso: 2022/23
Centro: Facultad de Ciencias Experimentales
Título: GRADO EN CIENCIAS AMBIENTALES

este colectivo en las encuestas de satisfacción. Por otra parte, la valoración del PTGAS del Centro y título sigue en aumento por segundo año consecutivo, obteniendo un 3,9 en 2022/23, aunque de nuevo por debajo del máximo valor obtenido en 2020/21 (4,59 puntos).

Valoración de los servicios de orientación académica y profesional al estudiante

La Facultad de Ciencias Experimentales participa activamente en estas acciones y anualmente se realizan jornadas de orientación profesional a todos los niveles especialmente con alumnos de último curso.

Durante el curso 2022/23 se volvió a celebrar una jornada de orientación profesional del Grado en Ciencias Ambientales (<https://www.upo.es/facultad-ciencias-experimentales/es/de-interes/Noticias-de-la-Facultad/JORNADA-DE-ORIENTACION-PROFESIONAL-DEL-GRADO-EN-CIENCIAS-AMBIENTALES/>). Esta jornada se celebró el 4 de mayo de 2023. También debe destacarse el Servicio de Orientación Profesional que ofrece la Facultad de Ciencias Experimentales a través de su web (<https://www.upo.es/facultad-ciencias-experimentales/es/estudiantes/orientacion-profesional/>).

Dentro este apartado es también importante la realización de las prácticas externas como asignatura de 4º curso. En el curso 2022/23 el número de empresas fue ligeramente inferior al del 2021/22, pasando de 30 a 27 empresas, con un grado de satisfacción por parte de los estudiantes de un 3,33 sobre 5.

5.2. Fortalezas y logros

El grado de satisfacción del alumnado con las prácticas en empresas y de los tutores académicos de dichas prácticas es alto, aumentando respecto al curso pasado, de un 3,17 a un 3,33 en 2022/23. También aumenta el grado de satisfacción de los empleadores, de un 3,65 a un 3,83 en 2022/23.

Los indicadores del grado de satisfacción de los alumnos en la orientación profesional y académica han aumentado a valores por encima de 3 puntos en 2022/23, lo cual puede ser el reflejo de la vuelta a la presencialidad tras la COVID-19 en cuanto a las jornadas de orientación profesional y actividades relacionadas.

5.3. Debilidades y decisiones de mejora adoptadas

El grado de satisfacción de las infraestructuras tanto por parte del alumnado como del profesorado ha disminuido en 2022/23, con valores por

Código Seguro De Verificación	D3RlJxdtO+T0xPH6hOQcAg==	Fecha	14/05/2024
Normativa	Este informe tiene carácter de copia electrónica auténtica con validez y eficacia administrativa de ORIGINAL (art. 27 Ley 39/2015).		
Firmado Por	Enrique Maguilla Salado		
Url De Verificación	https://portafirmas.upo.es/verifirma/code/D3RlJxdtO+T0xPH6hOQcAg==	Página	15/60





Informe de Seguimiento
Curso: 2022/23
Centro: Facultad de Ciencias Experimentales
Título: GRADO EN CIENCIAS AMBIENTALES

debajo de 4 puntos en ambos casos.

No existen datos sobre el funcionamiento de los centros e instalaciones en las que el estudiante realiza las prácticas externas y la movilidad, solo del grado de satisfacción en general. Se podría añadir una pregunta sobre este aspecto en las encuestas de satisfacción en los cursos siguientes.

5.4. Tratamiento de las recomendaciones

La única recomendación que la DEVA hizo en su informe de 2016 en este punto, estaba relacionada con los problemas derivados de la gestión de recursos a través del modelo de Campus único y ya está resuelta.

6. Indicadores y resultados

6.1. Análisis

Todos los análisis de los indicadores propuestos están descritos y analizados en su apartado correspondiente, no obstante, destacan los siguientes puntos:

-Parece que el porcentaje de alumnos admitidos en primera opción empieza a recuperarse, con un valor en 2022/23 del 48,64 %, después de dos años de descenso, aunque aún se sitúa lejos del 60 % obtenido en el curso 2019/20. Por otro lado, sigue mejorando considerablemente el porcentaje de estudiantes que acceden al título con puntuación igual o superior al 60 % de la puntuación máxima, con un aumento de casi 10 puntos, con un 55,07 % en 2022/23 (45,71 % en 2021/22) siendo, además, el mejor dato de los últimos 6 años.

-El número de egresados por curso se mantiene más o menos constante, con un aumento de sólo dos estudiantes respecto al curso pasado, pasando de 58 a 60 egresados en 2022/23.

-Tras la superación de la situación de emergencia sanitaria por la COVID-19, en cuanto a la supresión de medidas restrictivas para la movilidad, y observando además un aumento de la confianza de los estudiantes a la hora de participar en los programas de movilidad, lo que

Código Seguro De Verificación	D3RlJxdtO+T0xPH6hOQcAg==	Fecha	14/05/2024
Normativa	Este informe tiene carácter de copia electrónica auténtica con validez y eficacia administrativa de ORIGINAL. (art. 27 Ley 39/2015).		
Firmado Por	Enrique Maguilla Salado		
Url De Verificación	https://portafirmas.upo.es/verifirma/code/D3RlJxdtO+T0xPH6hOQcAg==	Página	16/60





Informe de Seguimiento
Curso: 2022/23
Centro: Facultad de Ciencias Experimentales
Título: GRADO EN CIENCIAS AMBIENTALES

se reflejó en unas elevadas tasas de movilidad el curso pasado (2021/22), en el curso 2022/23 la movilidad disminuyó ligeramente, pasando de un 2,98 a un 2,3 % en el caso de las salidas relativas a la movilidad internacional, y de 1,15 a 0 % en el caso de la movilidad nacional (salidas). En cuanto a las entradas, también disminuyeron aquellas correspondiente a las estancias internacionales, mientras que sí que aumentó el porcentaje de entradas nacionales, de un 0,92 a un 1,79 % en 2022/23. Estos datos pueden deberse a la falta de jornadas de información sobre las distintas opciones de estancias nacionales e internacionales. Por ejemplo, en los cursos 2020/21 y 2021/22 se dedicó semana completa para dar información sobre movilidad, desarrollando varias sesiones informativas. Estas jornadas no se mantuvieron en el curso 2022/23, siendo recomendable su recuperación.

6.2. Fortalezas y logros

- La resolución de incidencias del buzón (IRSF) es bastante rápida, de hecho, se suele realizar en menos de 24 horas.
- Alto grado de satisfacción global con el centro y el título por parte de estudiantes y profesorado, aumentando en ambos casos, manteniéndose en valores altos en torno a 4 puntos, y muy significativo también ha sido el aumento observado en el PTGAS, que ha pasado de un 3,6 el curso pasado a un 3,92 en 2022/23.
- Aumenta el grado de satisfacción de los estudiantes con la orientación académica y profesional, aunque aún con niveles moderados, en torno a 3 sobre 5 puntos.
- Alto grado de satisfacción de las prácticas externas por parte de los alumnos y de los empleadores, aumentando respecto al curso pasado en ambos casos.
- El nivel de satisfacción por las jornadas de puertas abiertas, aunque ha disminuido ligeramente (De 4,42 en 2021/22 a 4,34 en 2022/23), se mantiene en un nivel alto.
- El profesorado está bien preparado, siendo el número de doctores cercano al 80 % (77,12 %), lo que se refleja en un alto nivel de satisfacción por parte de los alumnos con la docencia.
- Sigue aumentando a los niveles más altos de los últimos seis años el porcentaje de profesorado funcionario, acercándose al 70 % (67,32 %).

Código Seguro De Verificación	D3RlJxdtO+T0xPH6hOQcAg==	Fecha	14/05/2024
Normativa	Este informe tiene carácter de copia electrónica auténtica con validez y eficacia administrativa de ORIGINAL (art. 27 Ley 39/2015).		
Firmado Por	Enrique Maguilla Salado		
Url De Verificación	https://portafirmas.upo.es/verifirma/code/D3RlJxdtO+T0xPH6hOQcAg==	Página	17/60





Informe de Seguimiento
Curso: 2022/23
Centro: Facultad de Ciencias Experimentales
Título: GRADO EN CIENCIAS AMBIENTALES

- Aumenta considerablemente el porcentaje que accede con una puntuación igual o superior al 60 % de la puntuación máxima, de un 45,71 % en 2021/22 a un 55,07 % en 2022/23.
- Se ha producido una mejora generalizada en los indicadores que analizan los resultados del aprendizaje. De este modo, la tasa de eficiencia sigue siendo alta, alcanzando, con un 89,32 % el valor más alto de los últimos 6 años, con un incremento de un 6,95 % respecto al curso anterior. La tasa de rendimiento aumentó ligeramente respecto al curso pasado, con un 70,38 % en 2022/23 frente al 67,21 % en 2021/22.

6.3. Debilidades y decisiones de mejora adoptadas

- Aunque ha aumentado ligeramente el porcentaje de estudiantes admitidos en primera opción sobre el total de estudiantes de nuevo ingreso, aún no se supera el 50 %, valor que en cualquier caso sigue siendo preocupante, debiendo fomentar la matriculación en el GCAM con jornadas informativas y visitas a centros educativos.
- El porcentaje de participación en el programa de movilidad ha disminuido ligeramente, excepto en las entradas de estudiantes nacionales. Se requiere por lo tanto un reforzamiento de la movilidad internacional y de salida en general, fomentando que los estudiantes realicen parte de sus estudios en otras universidades.
- Disminuye el grado de satisfacción con las infraestructuras por parte del profesorado, así como del alumnado, con valores por debajo de 4 sobre 5 puntos en ambos casos.
- Sigue siendo bastante baja la tasa de participación en las encuestas de satisfacción en los tres grupos de interés (alumnado, PDI y PTGAS). Para incentivar la participación en el alumnado, se van a seguir enviando correos, ya se ha facilitado la realización de la encuesta haciéndola más amigable y se van a seguir dando premios para incentivar la participación en la Facultad de Ciencias Experimentales, lo que también esperamos que repercuta en una mayor participación en las encuestas de evaluación de la actividad docente por parte del alumnado.
- Baja por tercer año consecutivo el grado de cobertura de las plazas ofertadas en el GCAM, con un 74 % en 2022/23.
- La tasa de abandono sigue en aumento por segundo curso consecutivo, subiendo de un 21,49 % en 2021/22 a un 23,21 % en 2022/23.

Código Seguro De Verificación	D3RlJxdtO+T0xPH6hOQcAg==	Fecha	14/05/2024
Normativa	Este informe tiene carácter de copia electrónica auténtica con validez y eficacia administrativa de ORIGINAL (art. 27 Ley 39/2015).		
Firmado Por	Enrique Maguilla Salado		
Url De Verificación	https://portafirmas.upo.es/verifirma/code/D3RlJxdtO+T0xPH6hOQcAg==	Página	18/60





Informe de Seguimiento
Curso: 2022/23
Centro: Facultad de Ciencias Experimentales
Título: GRADO EN CIENCIAS AMBIENTALES

- Sigue siendo dificultoso obtener datos sobre el grado de satisfacción de los empleadores con el grado y el centro. Se requiere un mayor esfuerzo para intentar obtener más información de los empleadores durante el próximo curso.

6.4. Tratamiento de las recomendaciones

Las Recomendaciones/Recomendaciones de especial seguimiento y el tratamiento dado a éstas se han descrito en todos los apartados anteriores.


Valoración Indicadores del SAIC

SELECCIÓN, FORMACIÓN Y EVALUACIÓN DEL PERSONAL DOCENTE E INVESTIGADOR

Código	Descripción	2017-18	2018-19	2019-20	2020-21	2021-22	2022-23	IRSF
PA02-IN01-G- UPO-FCEX-GCA	Porcentaje de profesores/a a tiempo completo	64,57	64,17	64,84	62,77	62,86	67,32	
PA02-IN02-G- UPO-FCEX-GCA	Porcentaje de profesores/a a tiempo parcial	32,28	29,17	31,25	31,39	27,14	22,88	
PA02-IN03-G- UPO-FCEX-GCA	Porcentaje de profesores/a funcionarios	32,28	31,67	34,38	37,96	45	49,67	

Código Seguro De Verificación	D3RlJxdtO+T0xPH6hOQcAg==	Fecha	14/05/2024
Normativa	Este informe tiene carácter de copia electrónica auténtica con validez y eficacia administrativa de ORIGINAL (art. 27 Ley 39/2015).		
Firmado Por	Enrique Maguilla Salado		
Url De Verificación	https://portafirmas.upo.es/verifirma/code/D3RlJxdtO+T0xPH6hOQcAg==	Página	19/60



	Informe de Seguimiento Curso: 2022/23 Centro: Facultad de Ciencias Experimentales Título: GRADO EN CIENCIAS AMBIENTALES
---	--

Código	Descripción	2017-18	2018-19	2019-20	2020-21	2021-22	2022-23	IRSF
PA02-IN04-G-UPO-FCEX-GCA	Porcentaje de profesores/a contratados	64,57	61,67	61,72	56,2	45	40,52	
PA02-IN05-G-UPO-FCEX-GCA	Porcentaje de profesores/a doctores	80,31	79,17	82,81	81,75	76,43	77,12	
PA02-IN06-G-UPO-FCEX-GCA	Satisfacción del PDI con el Plan Anual de Formación	3,57	3,76	3,72	3,97	3,6	4,2	
PA02-IN06-G-UPO-FCEX-XAA	Satisfacción del PDI con el Plan Anual de Formación	-	-	-	3,93	3,5	4,2	
PA02-IN06-G-UPO-FCEX-XAG	Satisfacción del PDI con el Plan Anual de Formación	-	-	-	3,94	3,7	4,3	
PA02-IN07-G-UPO-FCEX-GCA	Porcentaje de profesorado evaluado por DOCENTIA-A-UPO en las convocatorias del curso académico	-	6,92	3,91	2,9	0	2,53	

Código Seguro De Verificación	D3RlJxdtO+T0xPH6hOQcAg==	Fecha	14/05/2024
Normativa	Este informe tiene carácter de copia electrónica auténtica con validez y eficacia administrativa de ORIGINAL (art. 27 Ley 39/2015).		
Firmado Por	Enrique Maguilla Salado		
Url De Verificación	https://portafirmas.upo.es/verifirma/code/D3RlJxdtO+T0xPH6hOQcAg==	Página	20/60






Informe de Seguimiento
 Curso: 2022/23
 Centro: Facultad de Ciencias Experimentales
 Título: GRADO EN CIENCIAS AMBIENTALES

Código	Descripción	2017-18	2018-19	2019-20	2020-21	2021-22	2022-23	IRSF
PA02-IN08-G- UPO-FCEX-GCA	Porcentaje de profesorado evaluado positivamente por DOCENTIA-A-UPO en las convocatorias del curso académico	-	6,92	3,91	2,9	0	2,53	
PA02-IN09-G- UPO-FCEX-GCA	Porcentaje de profesorado evaluado negativamente por DOCENTIA-A-UPO en las convocatorias del curso académico	-	0	0	0	0	0	
PA02-IN10-G- UPO-FCEX-GCA	Porcentaje de profesorado con Mención de Excelencia Docente en las convocatorias del curso académico	-	5,38	3,13	2,17	0	0,63	

Código Seguro De Verificación	D3RlJxdtO+T0xPH6hOQcAg==	Fecha	14/05/2024
Normativa	Este informe tiene carácter de copia electrónica auténtica con validez y eficacia administrativa de ORIGINAL (art. 27 Ley 39/2015).		
Firmado Por	Enrique Maguilla Salado		
Url De Verificación	https://portafirmas.upo.es/verifirma/code/D3RlJxdtO+T0xPH6hOQcAg==	Página	21/60




	Informe de Seguimiento Curso: 2022/23 Centro: Facultad de Ciencias Experimentales Título: GRADO EN CIENCIAS AMBIENTALES
---	--

Código	Descripción	2017-18	2018-19	2019-20	2020-21	2021-22	2022-23	IRSF
PA02-IN11-G- UPO-FCEX-GCA	Porcentaje de profesorado del título con Informe individual vigente de la Evaluación de la Actividad Docente positivo	-	23,08	25	21,01	18,57	13,92	
PA02-IN12-G- UPO-FCEX-GCA	Porcentaje de profesorado del título con Informe individual vigente de la Evaluación de la Actividad Docente negativo	-	0	0	0	0	0	
PA02-IN13-G- UPO-FCEX-GCA	Porcentaje de profesorado del título con Informe de Mención de Excelencia Vigente	-	16,15	17,97	15,94	14,29	9,49	

Código Seguro De Verificación	D3RlJxdtO+T0xPH6hOQcAg==	Fecha	14/05/2024
Normativa	Este informe tiene carácter de copia electrónica auténtica con validez y eficacia administrativa de ORIGINAL (art. 27 Ley 39/2015).		
Firmado Por	Enrique Maguilla Salado		
Url De Verificación	https://portafirmas.upo.es/verifirma/code/D3RlJxdtO+T0xPH6hOQcAg==	Página	22/60



	Informe de Seguimiento Curso: 2022/23 Centro: Facultad de Ciencias Experimentales Título: GRADO EN CIENCIAS AMBIENTALES
---	--

Código	Descripción	2017-18	2018-19	2019-20	2020-21	2021-22	2022-23	IRSF
PA02-IN14-G- UPO-FCEX-GCA	Porcentaje de Reconocimientos públicos a la Excelencia Docente (Modalidad Individual a.) vigentes	-	0,77	0,78	0	0	0	
PA02-IN15-G- UPO-FCEX-GCA	Porcentaje de créditos impartidos por Doctores	-	91,07	92,51	91,2	86,33	94,71	
PA02-IN15-G- UPO-FCEX-XAA	Porcentaje de créditos impartidos por Doctores	-	-	-	-	75	100	
PA02-IN15-G- UPO-FCEX-XAG	Porcentaje de créditos impartidos por Doctores	-	-	-	-	-	100	

Valoración del indicador

El porcentaje de profesores a tiempo completo sigue sin llegar al 70 %, aunque aumentando el porcentaje respecto al curso anterior, con un 67,32 %, frente al 62,86 % en 2021/22, lo que supone el valor más alto de los últimos 6 años. En contraposición, el porcentaje de profesores a tiempo parcial ha disminuido en algo más de un 4 %, siendo el valor más bajo de los últimos 6 años. Es importante señalar que el número de profesores funcionarios sigue subiendo, alcanzando valores máximos respecto a los últimos 6 años, con un 49,67 %, siendo el cuarto año consecutivo que observamos una tendencia positiva en este porcentaje. El porcentaje de profesores contratados también ha disminuido casi en la misma proporción, de un 45 % en 2021/22 a un 40,52 % en 2022/23. Se mantiene por tanto la tendencia de ascenso en el porcentaje de profesores funcionarios, lo que nos indica que está aumentando la consolidación del profesorado. El porcentaje de profesores doctores se

Código Seguro De Verificación	D3RlJxdtO+T0xPH6hOQcAg==	Fecha	14/05/2024
Normativa	Este informe tiene carácter de copia electrónica auténtica con validez y eficacia administrativa de ORIGINAL (art. 27 Ley 39/2015).		
Firmado Por	Enrique Maguilla Salado		
Url De Verificación	https://portafirmas.upo.es/verifirma/code/D3RlJxdtO+T0xPH6hOQcAg==	Página	23/60





Informe de Seguimiento
Curso: 2022/23
Centro: Facultad de Ciencias Experimentales
Título: GRADO EN CIENCIAS AMBIENTALES

mantiene en valores prácticamente idénticos al curso pasado (un 77,12 % frente al 76,43 % en 2021/22), situándose aún entre los valores más bajos de los últimos 5 años, aunque sí que se incrementó ligeramente respecto al curso pasado.

Los datos de satisfacción del PDI con el plan anual de formación ha aumentado bastante respecto al curso anterior, pasando de 3,6 en 2021/22 a 4,2 en 2022/23, siendo la mejor valoración de los últimos 6 años. En general, aunque el grado de satisfacción del profesorado ha sido bueno, la tasa de participación en las encuestas sigue siendo bastante baja, situándose por debajo del 30 %.

De nuevo tenemos datos sobre la evaluación del profesorado, siendo el porcentaje de profesores evaluados positivamente por DOCENTIA-A-UPO, el valor más bajo de los últimos 5 años, con un 2,53 %, sin tener en cuenta el curso pasado, cuando no tuvimos datos. En total, el porcentaje de profesores con Informe individual vigente de Evaluación de la Actividad Docente positivo es igualmente bajo, con un 13,92 %. Por otro lado, el porcentaje de profesores con Mención de Excelencia Docente en las convocatorias del curso académico también fue bastante bajo, con un 0,63 %, con un porcentaje acumulado del 9,49 % de profesores con informe de Mención de Excelencia Vigente. Valores muy bajos en cuanto a la evaluación del profesorado, si comparamos con los 5 años anteriores, con una tendencia al descenso.

Por último, en este apartado se observa que, positivamente, ha aumentado el porcentaje de créditos impartidos por Doctores en el GCAM, con un 94,71 % en el curso 2022/23, siendo el valor más alto de los últimos años. Este valor asciende al 100 % en los dobles grados.

SELECCIÓN, FORMACIÓN Y EVALUACIÓN DEL PERSONAL DE ADMINISTRACIÓN Y SERVICIOS

Código	Descripción	2017-18	2018-19	2019-20	2020-21	2021-22	2022-23	IRSF
PA03-IN01-G-UPO-FCEX	Satisfacción con el Plan Anual de Formación (PAS directamente relacionado con el Título)	3,18	2,63	3,17	3,59	3	3,3	

Código Seguro De Verificación	D3RlJxdtO+T0xPH6hOQcAg==	Fecha	14/05/2024
Normativa	Este informe tiene carácter de copia electrónica auténtica con validez y eficacia administrativa de ORIGINAL (art. 27 Ley 39/2015).		
Firmado Por	Enrique Maguilla Salado		
Url De Verificación	https://portafirmas.upo.es/verifirma/code/D3RlJxdtO+T0xPH6hOQcAg==	Página	24/60





Informe de Seguimiento
Curso: 2022/23
Centro: Facultad de Ciencias Experimentales
Título: GRADO EN CIENCIAS AMBIENTALES

Valoración del indicador

El nivel de satisfacción con el Plan anual de Formación del PAS ha mejorado ligeramente respecto a 2021/22, pasando de 3 a 3,3, aún por debajo del máximo de satisfacción alcanzado en 2020/21, con un 3,59.


Estos valores, sin embargo, no son muy significativos, debido al bajo porcentaje de participación en las encuestas, que se sitúa en un 22,22 %, aunque hay que señalar que este valor ha aumentado respecto al curso anterior, cuando la participación fue del 15,20 %.

GESTIÓN DE LOS RECURSOS Y DE LOS SERVICIOS QUE PRESTA EL CENTRO

Código	Descripción	2017-18	2018-19	2019-20	2020-21	2021-22	2022-23	IRSF
PA04-IN01-FCEX-GCA	Porcentaje de Bibliografía recomendada por el profesorado disponible en la Biblioteca	-	91,88	91,8	88,18	87,77	87,96	
PA04-IN02-FCEX-GCA	Grado de satisfacción del alumnado con las infraestructuras	-	3,05	3,55	4,09	4,1	3,8	
PA04-IN02-FCEX-XAA	Grado de satisfacción del alumnado con las infraestructuras	-	-	3,89	3,88	-	-	

Código Seguro De Verificación	D3RlJxdtO+T0xPH6hOQcAg==	Fecha	14/05/2024
Normativa	Este informe tiene carácter de copia electrónica auténtica con validez y eficacia administrativa de ORIGINAL (art. 27 Ley 39/2015).		
Firmado Por	Enrique Maguilla Salado		
Url De Verificación	https://portafirmas.upo.es/verifirma/code/D3RlJxdtO+T0xPH6hOQcAg==	Página	25/60



	Informe de Seguimiento Curso: 2022/23 Centro: Facultad de Ciencias Experimentales Título: GRADO EN CIENCIAS AMBIENTALES
---	--

Código	Descripción	2017-18	2018-19	2019-20	2020-21	2021-22	2022-23	IRSF
PA04-IN02-FCEX-XAG	Grado de satisfacción del alumnado con las infraestructuras	-	3,7	3,67	4	4,4	4,1	
PA04-IN03-FCEX-GCA	Grado de satisfacción del profesorado con las infraestructuras	-	3,63	3,94	4,16	4	3,9	
PA04-IN03-FCEX-XAA	Grado de satisfacción del profesorado con las infraestructuras	-	-	-	3,88	4,1	3,9	
PA04-IN03-FCEX-XAG	Grado de satisfacción del profesorado con las infraestructuras	-	-	-	3,83	3,9	4,2	

Valoración del indicador

El grado de satisfacción tanto de los alumnos como del profesorado con las infraestructuras ha disminuido, situándose por debajo de 4 puntos, tras valores superiores a 4 en los últimos dos cursos. En el caso de los alumnos este valor ha pasado de 4,1 en 2021/22 a 3,8 en 2022/23, mientras que, en el caso del profesorado, se aprecia un menor descenso, de 4 a 3,9. Hay que destacar que la tasa de participación del alumnado sigue disminuyendo por tercer año consecutivo, pasando del 23 % en el curso 2019/20, a 18,31 % en 2020/21, 16,86 % en 2021/22 y 16,23 % en 2022/23.

El porcentaje de bibliografía recomendada por el profesorado está disponible para el alumnado en valores muy elevados, cercanos al 88 %, manteniéndose prácticamente sin cambios respecto al curso anterior. Este aspecto aporta un aumento en la calidad de la docencia ya que es

Código Seguro De Verificación	D3RlJxdtO+T0xPH6hOQcAg==	Fecha	14/05/2024
Normativa	Este informe tiene carácter de copia electrónica auténtica con validez y eficacia administrativa de ORIGINAL (art. 27 Ley 39/2015).		
Firmado Por	Enrique Maguilla Salado		
Url De Verificación	https://portafirmas.upo.es/verifirma/code/D3RlJxdtO+T0xPH6hOQcAg==	Página	26/60





Informe de Seguimiento
Curso: 2022/23
Centro: Facultad de Ciencias Experimentales
Título: GRADO EN CIENCIAS AMBIENTALES

un recurso indispensable para el estudiantado.

SATISFACCIÓN, NECESIDADES Y EXPECTATIVAS DE LOS GRUPOS DE INTERÉS

Código	Descripción	2017-18	2018-19	2019-20	2020-21	2021-22	2022-23	IRSF
PA07-IN01-FCEX-GCA	Nivel de satisfacción global del Alumnado con el Centro y el Título	3,54	3,58	3,57	3,72	3,6	3,9	
PA07-IN01-FCEX-XAA	Nivel de satisfacción global del Alumnado con el Centro y el Título	-	-	3,79	3,75	-	-	
PA07-IN01-FCEX-XAG	Nivel de satisfacción global del Alumnado con el Centro y el Título	-	3,5	3,75	4,04	3,8	3,6	
PA07-IN02-FCEX-GCA	Nivel de satisfacción global del Profesorado con el Centro y el Título	3,61	3,8	4,13	4,09	3,9	4,1	

Código Seguro De Verificación

D3RlJxdtO+T0xPH6hOQcAg==

Fecha

14/05/2024

Normativa

Este informe tiene carácter de copia electrónica auténtica con validez y eficacia administrativa de ORIGINAL (art. 27 Ley 39/2015).

Firmado Por

Enrique Maguilla Salado

Url De Verificación

<https://portafirmas.upo.es/verifirma/code/D3RlJxdtO+T0xPH6hOQcAg==>

Página

27/60





Informe de Seguimiento
 Curso: 2022/23
 Centro: Facultad de Ciencias Experimentales
 Título: GRADO EN CIENCIAS AMBIENTALES

Código	Descripción	2017-18	2018-19	2019-20	2020-21	2021-22	2022-23	IRSF
PA07-IN02-FCEX-XAA	Nivel de satisfacción global del Profesorado con el Centro y el Título	-	-	-	4,06	3,9	4,2	
PA07-IN02-FCEX-XAG	Nivel de satisfacción global del Profesorado con el Centro y el Título	-	-	-	4	3,9	4,4	
PA07-IN03-FCEX	Nivel de satisfacción global del PAS con el Centro y el Título	4,27	4	3,67	4,59	3,6	3,9	
PA07-IN04-FCEX-GCA	Nivel de satisfacción global del Egresado con el Centro y el Título	3,85	3,87	4,05	3,9	3,9	-	
PA07-IN04-FCEX-XAA	Nivel de satisfacción global del Egresado con el Centro y el Título	-	-	-	-	-	-	

Código Seguro De Verificación	D3RlJxdtO+T0xPH6hOQcAg==	Fecha	14/05/2024
Normativa	Este informe tiene carácter de copia electrónica auténtica con validez y eficacia administrativa de ORIGINAL (art. 27 Ley 39/2015).		
Firmado Por	Enrique Maguilla Salado		
Url De Verificación	https://portafirmas.upo.es/verifirma/code/D3RlJxdtO+T0xPH6hOQcAg==	Página	28/60





Informe de Seguimiento
Curso: 2022/23
Centro: Facultad de Ciencias Experimentales
Título: GRADO EN CIENCIAS AMBIENTALES

Código	Descripción	2017-18	2018-19	2019-20	2020-21	2021-22	2022-23	IRSF
PA07-IN04-FCEX-XAG	Nivel de satisfacción global del Egresado con el Centro y el Título	-	-	-	-	-	-	
PA07-IN05-FCEX-GCA	Nivel de satisfacción global del Empleador con el Centro y el Título	-	-	-	-	-	-	
PA07-IN05-FCEX-XAA	Nivel de satisfacción global del Empleador con el Centro y el Título	-	-	-	-	-	-	
PA07-IN05-FCEX-XAG	Nivel de satisfacción global del Empleador con el Centro y el Título	-	-	-	-	-	-	
PA07-IN06-FCEX-GCA	Nivel de satisfacción del Alumnado con la docencia	4,17	4,32	4,17	4,16	4,31	4,19	

Código Seguro De Verificación	D3RlJxdtO+T0xPH6hOQcAg==	Fecha	14/05/2024
Normativa	Este informe tiene carácter de copia electrónica auténtica con validez y eficacia administrativa de ORIGINAL (art. 27 Ley 39/2015).		
Firmado Por	Enrique Maguilla Salado		
Url De Verificación	https://portafirmas.upo.es/verifirma/code/D3RlJxdtO+T0xPH6hOQcAg==	Página	29/60





Informe de Seguimiento
Curso: 2022/23
Centro: Facultad de Ciencias Experimentales
Título: GRADO EN CIENCIAS AMBIENTALES

Valoración del indicador

En relación con la satisfacción de grupos de interés con el centro y el título destacar muy positivamente el ascenso, de un 3,6 en 2021/22 a un 3,9 en 2022/23, siendo el valor más alto de los últimos 6 años. El nivel de satisfacción del profesorado también ha aumentado a 4,1, siendo también de los valores más altos de los últimos años, superado sólo ligeramente en el curso 2019/20, cuando se obtuvo una puntuación de un 4,13. De igual modo, también aumenta el grado de satisfacción del PAS, de 3,6 a 3,9, aunque en este caso aún por debajo del mejor dato obtenido en los últimos años, de un 4,59 en 2020/21. Falta el valor para el nivel de satisfacción de los egresados, aunque en este caso la tendencia ha sido a la estabilidad, con valores entre 3,8 y 4 en los últimos años. No se tienen datos del empleador en ningún curso.

Los alumnos siguen teniendo un elevado nivel de satisfacción con la docencia, siempre con valores por encima de 4, si bien es cierto que ha disminuido un poco respecto al curso anterior, con un 4,19 frente a 4,31 en 2021/22.

ACCESO, ADMISIÓN, MATRICULACIÓN, GESTIÓN DE EXPEDIENTES Y TRAMITACIÓN DE TÍTULOS DE ESTUDIANTES

Código	Descripción	2017-18	2018-19	2019-20	2020-21	2021-22	2022-23	IRSF
PC03-IN01-G- UPO-FCEX-GCA	Número de plazas ofertadas	100	100	100	100	100	100	
PC03-IN01-G- UPO-FCEX-XAA	Número de plazas ofertadas	-	20	20	20	20	20	
PC03-IN01-G- UPO-FCEX-XAG	Número de plazas ofertadas	-	12	12	12	12	12	
PC03-IN02-G- UPO-FCEX-GCA	Grado de cobertura de las plazas	121	89	90	86	83	74	
PC03-IN02-G- UPO-FCEX-XAA	Grado de cobertura de las plazas	-	100	105	115	100	95	

Código Seguro De Verificación

D3RlJxdtO+T0xPH6hOQcAg==

Fecha

14/05/2024

Normativa

Este informe tiene carácter de copia electrónica auténtica con validez y eficacia administrativa de ORIGINAL (art. 27 Ley 39/2015).

Firmado Por

Enrique Maguilla Salado

Url De Verificación

<https://portafirmas.upo.es/verifirma/code/D3RlJxdtO+T0xPH6hOQcAg==>

Página

30/60





Informe de Seguimiento
 Curso: 2022/23
 Centro: Facultad de Ciencias Experimentales
 Título: GRADO EN CIENCIAS AMBIENTALES

Código	Descripción	2017-18	2018-19	2019-20	2020-21	2021-22	2022-23	IRSF
PC03-IN02-G- UPO-FCEX-XAG	Grado de cobertura de las plazas	-	75	100	91,67	83,33	100	
PC03-IN03-G- UPO-FCEX-GCA	Tiempo medio de resolución de solicitudes de reconocimiento y transferencia de créditos relacionados con la movilidad de estudiantes	1,8	18,44	6,98	34,9	14,4	2	
PC03-IN04-G- UPO-FCEX-GCA	Tiempo medio de resolución de solicitudes de reconocimiento y transferencia de créditos a excepción de los relacionados con movilidad	30	30	51	28	39	10	

Código Seguro De Verificación	D3RlJxdtO+T0xPH6hOQcAg==	Fecha	14/05/2024
Normativa	Este informe tiene carácter de copia electrónica auténtica con validez y eficacia administrativa de ORIGINAL (art. 27 Ley 39/2015).		
Firmado Por	Enrique Maguilla Salado		
Url De Verificación	https://portafirmas.upo.es/verifirma/code/D3RlJxdtO+T0xPH6hOQcAg==	Página	31/60





Informe de Seguimiento
 Curso: 2022/23
 Centro: Facultad de Ciencias Experimentales
 Título: GRADO EN CIENCIAS AMBIENTALES

Código	Descripción	2017-18	2018-19	2019-20	2020-21	2021-22	2022-23	IRSF
PC03-IN04-G- UPO-FCEX-XAA	Tiempo medio de resolución de solicitudes de reconocimiento y transferencia de créditos a excepción de los relacionados con movilidad	-	30	-	-	-	-	
PC03-IN04-G- UPO-FCEX-XAG	Tiempo medio de resolución de solicitudes de reconocimiento y transferencia de créditos a excepción de los relacionados con movilidad	-	0	-	48	-	-	
PC03-IN05-G- UPO-FCEX-GCA	Tiempo medio transcurrido desde la presentación de la solicitud del Título Oficial hasta su envío a imprenta	-	146	185	130	108	110	

Código Seguro De Verificación	D3RlJxdtO+T0xPH6hOQcAg==	Fecha	14/05/2024
Normativa	Este informe tiene carácter de copia electrónica auténtica con validez y eficacia administrativa de ORIGINAL (art. 27 Ley 39/2015).		
Firmado Por	Enrique Maguilla Salado		
Url De Verificación	https://portafirmas.upo.es/verifirma/code/D3RlJxdtO+T0xPH6hOQcAg==	Página	32/60





Informe de Seguimiento
Curso: 2022/23
Centro: Facultad de Ciencias Experimentales
Título: GRADO EN CIENCIAS AMBIENTALES

Valoración del indicador

El porcentaje de cobertura de plazas durante este curso es de un 74 %, siendo el valor más bajo de los últimos 6 años, manteniéndose la tendencia a la baja que se viene observando desde el curso 2020/21, con una cobertura del 90 % en 2019/20, 86 % en 2020/21, 83 % en 2021/22, y 74 % en 2022/23, siendo este último el valor más bajo desde que se tienen registros. Tras esta disminución continuada es evidente la necesidad de conseguir un aumento del grado de cobertura para intentar que ésta se encuentre por encima del 90 %. Es destacable la reducción drástica del tiempo medio de resolución de solicitudes de reconocimiento y transferencia de créditos relacionados con movilidad de estudiantes, de 14,4 días en 2021/22 a 2 días en 2022/23, reflejando una mayor eficiencia del personal administrativo para resolver este tipo de cuestiones. El valor del tiempo medio de resolución de solicitudes de reconocimiento y transferencia de créditos sin contar movilidad, ha disminuido también considerablemente, de 39 días en 2021/22 a 10 días en 2022/23, siendo el valor más bajo de los últimos 6 años. Por último, se mantiene casi sin cambios el tiempo transcurrido desde la presentación de la solicitud del Título Oficial hasta su envío a imprenta, que pasa de 108 días en 2021/22, a 110 días en 2022/23.

PERFILES DE INGRESO Y CAPTACIÓN DE ESTUDIANTES

Código	Descripción	2017-18	2018-19	2019-20	2020-21	2021-22	2022-23	IRSF
PC04-IN01-FCEX-GCA	Porcentaje de estudiantes admitidos en primera opción sobre el total de estudiantes de nuevo ingreso	46,28	58,43	60	46,51	42,17	48,64	

Código Seguro De Verificación	D3RlJxdtO+T0xPH6hOQcAg==	Fecha	14/05/2024
Normativa	Este informe tiene carácter de copia electrónica auténtica con validez y eficacia administrativa de ORIGINAL (art. 27 Ley 39/2015).		
Firmado Por	Enrique Maguilla Salado		
Url De Verificación	https://portafirmas.upo.es/verifirma/code/D3RlJxdtO+T0xPH6hOQcAg==	Página	33/60





Informe de Seguimiento
Curso: 2022/23
Centro: Facultad de Ciencias Experimentales
Título: GRADO EN CIENCIAS AMBIENTALES

Código	Descripción	2017-18	2018-19	2019-20	2020-21	2021-22	2022-23	IRSF
PC04-IN01-FCEX-XAA	Porcentaje de estudiantes admitidos en primera opción sobre el total de estudiantes de nuevo ingreso	-	30	61,9	69,57	65	68,42	
PC04-IN01-FCEX-XAG	Porcentaje de estudiantes admitidos en primera opción sobre el total de estudiantes de nuevo ingreso	-	88,89	50	72,73	40	33,33	
PC04-IN02-FCEX-GCA	Variación del número de matriculas de nuevo ingreso	11,57	-10,1	1,12	-4,44	-3,49	-10,84	
PC04-IN02-FCEX-XAA	Variación del número de matriculas de nuevo ingreso	-	-9,09	5	9,52	-13,04	-5	
PC04-IN02-FCEX-XAG	Variación del número de matriculas de nuevo ingreso	-	-	33,33	-8,33	-9,09	20	

Código Seguro De Verificación	D3RlJxdtO+T0xPH6hOQcAg==	Fecha	14/05/2024
Normativa	Este informe tiene carácter de copia electrónica auténtica con validez y eficacia administrativa de ORIGINAL (art. 27 Ley 39/2015).		
Firmado Por	Enrique Maguilla Salado		
Url De Verificación	https://portafirmas.upo.es/verifirma/code/D3RlJxdtO+T0xPH6hOQcAg==	Página	34/60





Informe de Seguimiento
Curso: 2022/23
Centro: Facultad de Ciencias Experimentales
Título: GRADO EN CIENCIAS AMBIENTALES

Código	Descripción	2017-18	2018-19	2019-20	2020-21	2021-22	2022-23	IRSF
PC04-IN03-FCEX-GCA	Relación de estudiantes preinscritos en primera opción sobre plazas ofertadas	1,04	0,75	0,79	0,57	0,66	0,59	
PC04-IN03-FCEX-XAA	Relación de estudiantes preinscritos en primera opción sobre plazas ofertadas	-	0,8	1,5	2,5	1,3	1,75	
PC04-IN03-FCEX-XAG	Relación de estudiantes preinscritos en primera opción sobre plazas ofertadas	-	1,08	1	1	0,5	0,67	
PC04-IN04-FCEX-GCA	Porcentaje de estudiantes que accede al título con puntuación igual o superior al 60% de la puntuación máxima según la modalidad de acceso	21,49	29,41	38,14	33,33	45,71	55,07	

Código Seguro De Verificación	D3RlJxdtO+T0xPH6hOQcAg==	Fecha	14/05/2024
Normativa	Este informe tiene carácter de copia electrónica auténtica con validez y eficacia administrativa de ORIGINAL (art. 27 Ley 39/2015).		
Firmado Por	Enrique Maguilla Salado		
Url De Verificación	https://portafirmas.upo.es/verifirma/code/D3RlJxdtO+T0xPH6hOQcAg==	Página	35/60






Informe de Seguimiento
 Curso: 2022/23
 Centro: Facultad de Ciencias Experimentales
 Título: GRADO EN CIENCIAS AMBIENTALES

Código	Descripción	2017-18	2018-19	2019-20	2020-21	2021-22	2022-23	IRSF
PC04-IN04- FCEX-XAA	Porcentaje de estudiantes que accede al título con puntuación igual o superior al 60% de la puntuación máxima según la modalidad de acceso	-	-	-	-	-	-	
PC04-IN04- FCEX-XAG	Porcentaje de estudiantes que accede al título con puntuación igual o superior al 60% de la puntuación máxima según la modalidad de acceso	-	55,56	33,33	63,64	62,5	75	
PC04-IN05- FCEX-GCA	Porcentaje de mujeres entre estudiantes de nuevo ingreso	51,24	45,76	47,15	48,25	40,37	43,56	
PC04-IN06- FCEX-GCA	Porcentaje de hombres entre estudiantes de nuevo ingreso	48,76	54,24	52,85	51,75	59,63	56,44	

Código Seguro De Verificación	D3RlJxdtO+T0xPH6hOQcAg==	Fecha	14/05/2024
Normativa	Este informe tiene carácter de copia electrónica auténtica con validez y eficacia administrativa de ORIGINAL (art. 27 Ley 39/2015).		
Firmado Por	Enrique Maguilla Salado		
Url De Verificación	https://portafirmas.upo.es/verifirma/code/D3RlJxdtO+T0xPH6hOQcAg==	Página	36/60



	Informe de Seguimiento Curso: 2022/23 Centro: Facultad de Ciencias Experimentales Título: GRADO EN CIENCIAS AMBIENTALES
---	--

Código	Descripción	2017-18	2018-19	2019-20	2020-21	2021-22	2022-23	IRSF
PC04-IN07-UPO	Nivel de satisfacción de los estudiantes participantes en las Jornadas de Puertas Abiertas	4,07	4,23	4,17	4,54	4,42	4,34	
PC04-IN08-FCEX-GCA	Relación demanda/oferta en las plazas de nuevo ingreso	517 / 100	402 / 100	400 / 100	451 / 100	413 / 100	409 / 100	
PC04-IN08-FCEX-XAA	Relación demanda/oferta en las plazas de nuevo ingreso	-	330 / 20	359 / 20	399 / 20	251 / 20	283 / 20	
PC04-IN08-FCEX-XAG	Relación demanda/oferta en las plazas de nuevo ingreso	-	88 / 12	94 / 12	110 / 12	115 / 12	109 / 12	

Valoración del indicador

El valor del índice PC04-IN01 (Porcentaje de estudiantes admitidos en primera opción sobre el total de estudiantes de nuevo ingreso) bajó casi un 20 % desde 2019/20, cuando el valor fue del 60% hasta 2021/22, cuando el valor fue del 42,17 %. En 2022/23 se observa una ligera recuperación, situándose en el 48,64 %. La variación en el número de matrículas de nuevo ingreso sigue en números negativos por tercer año consecutivo, con una variación de -10,84.

El índice PC04-IN03 que mide el número de estudiantes preinscritos en primera opción, vuelve a disminuir a valores de hace dos años, con un 0,59, después de la subida observada el curso pasado (2021/22), cuando se obtuvo un valor del 0,66. Por otro lado, destaca como dato positivo el gran incremento que se observa en el porcentaje de estudiantes que accede al título con puntuación igual o superior al 60 % de la puntuación máxima, que sigue en aumento por segundo curso consecutivo, pasando del 45,71 % en 2021/22 a un 55,07 % en 2022/23. En cuanto al sexo de los estudiantes de nuevo ingreso, la tendencia en 2022/23 ha sido a reducir la diferencia entre el número de hombres y

Código Seguro De Verificación	D3RlJxdtO+T0xPH6hOQcAg==	Fecha	14/05/2024
Normativa	Este informe tiene carácter de copia electrónica auténtica con validez y eficacia administrativa de ORIGINAL (art. 27 Ley 39/2015).		
Firmado Por	Enrique Maguilla Salado		
Url De Verificación	https://portafirmas.upo.es/verifirma/code/D3RlJxdtO+T0xPH6hOQcAg==	Página	37/60





Informe de Seguimiento
Curso: 2022/23
Centro: Facultad de Ciencias Experimentales
Título: GRADO EN CIENCIAS AMBIENTALES

mujeres matriculados/as, aunque se observó poco más de un 13% de hombres que de mujeres. La valoración que hacen los estudiantes de las jornadas de puertas abiertas muestra valores altos, prácticamente sin cambios respecto al curso anterior, con un 4,34 en 2022/23 frente a un 4,42 en 2021/22. Ha disminuido ligeramente el número de plazas demandadas respecto a las ofertadas, pasando de 413 en el curso anterior a 409 en el curso 2022/23.

ORIENTACIÓN ACADÉMICA Y PROFESIONAL AL ESTUDIANTE

Código	Descripción	2017-18	2018-19	2019-20	2020-21	2021-22	2022-23	IRSF
PC05-IN01-FCEX-GCA	Grado de satisfacción del alumnado con la orientación académica	-	2,91	3,03	2,97	2,8	3,3	
PC05-IN01-FCEX-XAA	Grado de satisfacción del alumnado con la orientación académica	-	-	3,28	3,13	-	-	
PC05-IN01-FCEX-XAG	Grado de satisfacción del alumnado con la orientación académica	-	3,25	3,17	3,79	3,6	3,4	
PC05-IN02-FCEX-GCA	Grado de satisfacción del alumnado con la orientación profesional	-	2,65	2,69	2,57	2,6	3,1	

Código Seguro De Verificación

D3RlJxdtO+T0xPH6hOQcAg==

Fecha

14/05/2024

Normativa

Este informe tiene carácter de copia electrónica auténtica con validez y eficacia administrativa de ORIGINAL (art. 27 Ley 39/2015).

Firmado Por

Enrique Maguilla Salado


Url De Verificación

<https://portafirmas.upo.es/verifirma/code/D3RlJxdtO+T0xPH6hOQcAg==>

Página

38/60



	Informe de Seguimiento Curso: 2022/23 Centro: Facultad de Ciencias Experimentales Título: GRADO EN CIENCIAS AMBIENTALES
---	--

Código	Descripción	2017-18	2018-19	2019-20	2020-21	2021-22	2022-23	IRSF
PC05-IN02-FCEx-XAA	Grado de satisfacción del alumnado con la orientación profesional	-	-	2,81	2,87	-	-	
PC05-IN02-FCEx-XAG	Grado de satisfacción del alumnado con la orientación profesional	-	3	3,08	3,46	3,4	3,4	

Valoración del indicador

Los dos indicadores del procedimiento PC05 muestran valores medios, aunque positivamente, los valores obtenidos en el curso 2022/23 son mejores que los del curso anterior. El Grado de satisfacción del alumnado con la orientación académica obtuvo un valor de 3,3 (2,8 en 2021/22), y el Grado de satisfacción del alumnado con la orientación profesional pasó de un 2.6 en 2021/22 a un 3,1 en 2022/23. Aumenta por tanto la satisfacción general de los estudiantes respecto a la orientación académica y profesional que se les brinda.

EVALUACIÓN DEL APRENDIZAJE

Código	Descripción	2017-18	2018-19	2019-20	2020-21	2021-22	2022-23	IRSF
--------	-------------	---------	---------	---------	---------	---------	---------	------

Código Seguro De Verificación	D3RlJxdtO+T0xPH6h0QcAg==	Fecha	14/05/2024
Normativa	Este informe tiene carácter de copia electrónica auténtica con validez y eficacia administrativa de ORIGINAL (art. 27 Ley 39/2015).		
Firmado Por	Enrique Maguilla Salado		
Url De Verificación	https://portafirmas.upo.es/verifirma/code/D3RlJxdtO+T0xPH6h0QcAg==	Página	39/60





Informe de Seguimiento
 Curso: 2022/23
 Centro: Facultad de Ciencias Experimentales
 Título: GRADO EN CIENCIAS AMBIENTALES

PC07-IN01- FCEx-GCA	Número de incidencias, reclamaciones, sugerencias y felicitaciones procedentes recibidas en el buzón IRSF (relacionadas con la evaluación del aprendizaje)	-	5	-	14	2
	Porcentaje de asignaturas relacionadas con reclamaciones recibidas en el buzón IRSF (relacionadas con la evaluación del aprendizaje)	-	2/40=5%	-	1/40=4%	2/40=5%
PC07-IN02- FCEx-GCA	Número de incidencias, reclamaciones, sugerencias y felicitaciones procedentes recibidas en el buzón IRSF (relacionadas con la evaluación del aprendizaje)	-	5	-	14	2
	Porcentaje de asignaturas relacionadas con reclamaciones recibidas en el buzón IRSF (relacionadas con la evaluación del aprendizaje)	-	2/40=5%	-	1/40=4%	2/40=5%

Valoración del indicador

En el curso 2022-23 se registraron dos reclamaciones relacionadas con dos asignaturas, ambas solventadas sin problemas.

Código Seguro De Verificación	D3RlJxdtO+T0xPH6hOQcAg==	Fecha	14/05/2024
Normativa	Este informe tiene carácter de copia electrónica auténtica con validez y eficacia administrativa de ORIGINAL (art. 27 Ley 39/2015).		
Firmado Por	Enrique Maguilla Salado		
Url De Verificación	https://portafirmas.upo.es/verifirma/code/D3RlJxdtO+T0xPH6hOQcAg==	Página	40/60





Informe de Seguimiento
Curso: 2022/23
Centro: Facultad de Ciencias Experimentales
Título: GRADO EN CIENCIAS AMBIENTALES

GESTIÓN Y REVISIÓN DE LA MOVILIDAD DEL ESTUDIANTADO

Código	Descripción	2017-18	2018-19	2019-20	2020-21	2021-22	2022-23	IRSF
PC08-IN01-FCEX-GCA	Porcentaje de estudiantes de salida por título que participan en programas de movilidad internacional	3,39	2,86	2,22	0,97	2,98	2,3	
PC08-IN01-FCEX-XAA	Porcentaje de estudiantes de salida por título que participan en programas de movilidad internacional	-	-	-	-	-	-	
PC08-IN01-FCEX-XAG	Porcentaje de estudiantes de salida por título que participan en programas de movilidad internacional	-	-	0	0	6,25	5,2	

Código Seguro De Verificación

D3RlJxdtO+T0xPH6hOQcAg==

Fecha

14/05/2024

Normativa

Este informe tiene carácter de copia electrónica auténtica con validez y eficacia administrativa de ORIGINAL (art. 27 Ley 39/2015).

Firmado Por

Enrique Maguilla Salado

Url De Verificación

<https://portafirmas.upo.es/verifirma/code/D3RlJxdtO+T0xPH6hOQcAg==>

Página

41/60





Informe de Seguimiento
 Curso: 2022/23
 Centro: Facultad de Ciencias Experimentales
 Título: GRADO EN CIENCIAS AMBIENTALES

Código	Descripción	2017-18	2018-19	2019-20	2020-21	2021-22	2022-23	IRSF
PC08-IN02-FCEX-GCA	Porcentaje de estudiantes de entrada por título que participan en programas de movilidad internacional	5,51	2,59	3,63	3,67	6,2	5,33	
PC08-IN02-FCEX-XAA	Porcentaje de estudiantes de entrada por título que participan en programas de movilidad internacional	-	-	-	-	-	-	
PC08-IN02-FCEX-XAG	Porcentaje de estudiantes de entrada por título que participan en programas de movilidad internacional	-	-	-	-	-	-	

Código Seguro De Verificación	D3RlJxdtO+T0xPH6hOQcAg==	Fecha	14/05/2024
Normativa	Este informe tiene carácter de copia electrónica auténtica con validez y eficacia administrativa de ORIGINAL (art. 27 Ley 39/2015).		
Firmado Por	Enrique Maguilla Salado		
Url De Verificación	https://portafirmas.upo.es/verifirma/code/D3RlJxdtO+T0xPH6hOQcAg==	Página	42/60





Informe de Seguimiento
 Curso: 2022/23
 Centro: Facultad de Ciencias Experimentales
 Título: GRADO EN CIENCIAS AMBIENTALES

Código	Descripción	2017-18	2018-19	2019-20	2020-21	2021-22	2022-23	IRSF
PC08-IN03-FCX-GCA	Relación de estudiantes de la UPO que solicitan plaza en programas de movilidad internacional ofertadas por Título con respecto a las plazas ofertadas por Título	0,33	0,48	0,44	0,38	0,38	0,53	
PC08-IN03-FCX-XAA	Relación de estudiantes de la UPO que solicitan plaza en programas de movilidad internacional ofertadas por Título con respecto a las plazas ofertadas por Título	-	-	-	-	-	-	

Código Seguro De Verificación	D3RlJxdtO+T0xPH6hOQcAg==	Fecha	14/05/2024
Normativa	Este informe tiene carácter de copia electrónica auténtica con validez y eficacia administrativa de ORIGINAL (art. 27 Ley 39/2015).		
Firmado Por	Enrique Maguilla Salado		
Url De Verificación	https://portafirmas.upo.es/verifirma/code/D3RlJxdtO+T0xPH6hOQcAg==	Página	43/60





Informe de Seguimiento
 Curso: 2022/23
 Centro: Facultad de Ciencias Experimentales
 Título: GRADO EN CIENCIAS AMBIENTALES

Código	Descripción	2017-18	2018-19	2019-20	2020-21	2021-22	2022-23	IRSF
PC08-IN03- FCEx-XAG	Relación de estudiantes de la UPO que solicitan plaza en programas de movilidad internacional ofertadas por Título con respecto a las plazas ofertadas por Título	-	-	-	0,02	0,07	0,04	
PC08-IN04- FCEx-GCA	Nivel de satisfacción de los estudiantes con los programas de movilidad internacional	3,63	2,91	3,78	2,77	3,15	4,14	
PC08-IN04- FCEx-XAA	Nivel de satisfacción de los estudiantes con los programas de movilidad internacional	-	-	-	-	-	-	

Código Seguro De Verificación	D3RlJxdtO+T0xPH6hOQcAg==	Fecha	14/05/2024
Normativa	Este informe tiene carácter de copia electrónica auténtica con validez y eficacia administrativa de ORIGINAL (art. 27 Ley 39/2015).		
Firmado Por	Enrique Maguilla Salado		
Url De Verificación	https://portafirmas.upo.es/verifirma/code/D3RlJxdtO+T0xPH6hOQcAg==	Página	44/60





Informe de Seguimiento
 Curso: 2022/23
 Centro: Facultad de Ciencias Experimentales
 Título: GRADO EN CIENCIAS AMBIENTALES

Código	Descripción	2017-18	2018-19	2019-20	2020-21	2021-22	2022-23	IRSF
PC08-IN04-FCEX-XAG	Nivel de satisfacción de los estudiantes con los programas de movilidad internacional	-	-	-	-	3,33	4,64	
PC08-IN05-FCEX-GCA	Porcentaje de estudiantes de salida por título que participan en programas de movilidad nacional	-	1,1	1,11	0,24	1,15	0	
PC08-IN05-FCEX-XAA	Porcentaje de estudiantes de salida por título que participan en programas de movilidad nacional	-	-	-	-	-	-	
PC08-IN05-FCEX-XAG	Porcentaje de estudiantes de salida por título que participan en programas de movilidad nacional	-	-	0	0	0	0	

Código Seguro De Verificación	D3RlJxdtO+T0xPH6hOQcAg==	Fecha	14/05/2024
Normativa	Este informe tiene carácter de copia electrónica auténtica con validez y eficacia administrativa de ORIGINAL (art. 27 Ley 39/2015).		
Firmado Por	Enrique Maguilla Salado		
Url De Verificación	https://portafirmas.upo.es/verifirma/code/D3RlJxdtO+T0xPH6hOQcAg==	Página	45/60





Informe de Seguimiento
Curso: 2022/23
Centro: Facultad de Ciencias Experimentales
Título: GRADO EN CIENCIAS AMBIENTALES

Código	Descripción	2017-18	2018-19	2019-20	2020-21	2021-22	2022-23	IRSF
PC08-IN06-FCEX-GCA	Porcentaje de estudiantes de entrada por título que participan en programas de movilidad nacional	-	0,44	0,89	0,24	0,92	1,79	
PC08-IN06-FCEX-XAA	Porcentaje de estudiantes de entrada por título que participan en programas de movilidad nacional	-	-	-	0	0	-	
PC08-IN06-FCEX-XAG	Porcentaje de estudiantes de entrada por título que participan en programas de movilidad nacional	-	-	0	0	0	0	

Código Seguro De Verificación	D3RlJxdtO+T0xPH6hOQcAg==	Fecha	14/05/2024
Normativa	Este informe tiene carácter de copia electrónica auténtica con validez y eficacia administrativa de ORIGINAL (art. 27 Ley 39/2015).		
Firmado Por	Enrique Maguilla Salado		
Url De Verificación	https://portafirmas.upo.es/verifirma/code/D3RlJxdtO+T0xPH6hOQcAg==	Página	46/60





Informe de Seguimiento
Curso: 2022/23
Centro: Facultad de Ciencias Experimentales
Título: GRADO EN CIENCIAS AMBIENTALES

Código	Descripción	2017-18	2018-19	2019-20	2020-21	2021-22	2022-23	IRSF
PC08-IN07-FC EX-GCA	Relación de estudiantes de la UPO que solicitan plaza en programas de movilidad nacional con respecto a las plazas ofertadas por título	-	0,5	0,17	0,23	0,32	0,22	
PC08-IN07-FC EX-XAA	Relación de estudiantes de la UPO que solicitan plaza en programas de movilidad nacional con respecto a las plazas ofertadas por título	-	-	-	-	-	-	

Código Seguro De Verificación	D3RlJxdtO+T0xPH6hOQcAg==	Fecha	14/05/2024
Normativa	Este informe tiene carácter de copia electrónica auténtica con validez y eficacia administrativa de ORIGINAL (art. 27 Ley 39/2015).		
Firmado Por	Enrique Maguilla Salado		
Url De Verificación	https://portafirmas.upo.es/verifirma/code/D3RlJxdtO+T0xPH6hOQcAg==	Página	47/60





Informe de Seguimiento
 Curso: 2022/23
 Centro: Facultad de Ciencias Experimentales
 Título: GRADO EN CIENCIAS AMBIENTALES

Código	Descripción	2017-18	2018-19	2019-20	2020-21	2021-22	2022-23	IRSF
PC08-IN07- FCEx-XAG	Relación de estudiantes de la UPO que solicitan plaza en programas de movilidad nacional con respecto a las plazas ofertadas por título	-	-	-	0	0,13	0	
PC08-IN08- FCEx-GCA	Relación de estudiantes del Título que solicitan plaza en programas de movilidad internacional ofertados por la Universidad con respecto a las plazas ofertadas por Universidad	-	0,06	0,06	0,02	0,06	0,01	

Valoración del indicador

Tras observar un importante aumento en el porcentaje de estudiantes de salida en el curso 2021/22, con un 2,98 %, en 2022/23 el porcentaje ha disminuido a un 2,3 %, siendo de los valores más bajos de los últimos 6 años, si no tenemos en cuenta los años de la pandemia provocada por la COVID-19, donde el estado de emergencia y las restricciones provocaron un desplome en el porcentaje de estudiantes de salida. El

Código Seguro De Verificación	D3RlJxdtO+T0xPH6hOQcAg==	Fecha	14/05/2024
Normativa	Este informe tiene carácter de copia electrónica auténtica con validez y eficacia administrativa de ORIGINAL. (art. 27 Ley 39/2015).		
Firmado Por	Enrique Maguilla Salado		
Url De Verificación	https://portafirmas.upo.es/verifirma/code/D3RlJxdtO+T0xPH6hOQcAg==	Página	48/60





Informe de Seguimiento
Curso: 2022/23
Centro: Facultad de Ciencias Experimentales
Título: GRADO EN CIENCIAS AMBIENTALES

porcentaje de entrada también ha disminuido respecto al curso anterior, del 6,2 al 5,33 % en el curso 2022/23. Un dato positivo es que, a pesar de la disminución en la movilidad, la satisfacción de los estudiantes con estos programas de movilidad aumentó en un punto, de 3,15 en 2021/22 a 4,14 en 2022/23.

La baja participación en estos programas podría deberse a los problemas de financiación debido a que la cuantía de las becas de movilidad es baja, por lo que hace falta un aporte extra con los que muchos alumnos no cuentan, así como dificultades con el idioma requerido para programas de movilidad internacional o con diferencias entre los planes docentes que complicarían la convalidación de asignaturas.

Respecto a la movilidad nacional de los estudiantes del título, ningún estudiante de salida ha participado en estos programas en el GCAM, mientras que el porcentaje de entrada ha aumentado de manera significativa, del 0,92 % en 2021/22 al 1,79 % en 2022/23. Esto indica que la UPO ha afianzado su papel y atractivo como destino de estudiantes de estos programas.

Disminuye igualmente el número de estudiantes de la UPO que solicitan plaza en programas de movilidad nacional e internacional con respecto a las plazas ofertadas por título, con valores de 0,22 % en el caso de la movilidad nacional, y un 0,01 % en programas internacionales.

GESTIÓN Y REVISIÓN DE LAS PRÁCTICAS EXTERNAS

Código	Descripción	2017-18	2018-19	2019-20	2020-21	2021-22	2022-23	IRSF
PC09-IN01-FCEX-GCA	Grado de satisfacción de los/as estudiantes con las prácticas realizadas	2,97	3,53	3,5	3,41	3,17	3,33	
PC09-IN01-FCEX-XAA	Grado de satisfacción de los/as estudiantes con las prácticas realizadas	-	-	-	-	-	-	

Código Seguro De Verificación

D3RlJxdtO+T0xPH6hOQcAg==

Fecha

14/05/2024

Normativa

Este informe tiene carácter de copia electrónica auténtica con validez y eficacia administrativa de ORIGINAL (art. 27 Ley 39/2015).

Firmado Por

Enrique Maguilla Salado

Url De Verificación

<https://portafirmas.upo.es/verifirma/code/D3RlJxdtO+T0xPH6hOQcAg==>

Página

49/60





Informe de Seguimiento
 Curso: 2022/23
 Centro: Facultad de Ciencias Experimentales
 Título: GRADO EN CIENCIAS AMBIENTALES

Código	Descripción	2017-18	2018-19	2019-20	2020-21	2021-22	2022-23	IRSF
PC09-IN01-FCEX-XAG	Grado de satisfacción de los/as estudiantes con las prácticas realizadas	-	-	-	-	-	-	
PC09-IN02-FCEX-GCA	Grado de satisfacción de los empleadores/as con las prácticas realizadas	3,32	3,4	3,83	3,62	3,65	3,83	
PC09-IN02-FCEX-XAA	Grado de satisfacción de los empleadores/as con las prácticas realizadas	-	-	-	-	-	-	
PC09-IN02-FCEX-XAG	Grado de satisfacción de los empleadores/as con las prácticas realizadas	-	-	-	-	-	-	

Código Seguro De Verificación	D3RlJxdtO+T0xPH6hOQcAg==	Fecha	14/05/2024
Normativa	Este informe tiene carácter de copia electrónica auténtica con validez y eficacia administrativa de ORIGINAL (art. 27 Ley 39/2015).		
Firmado Por	Enrique Maguilla Salado		
Url De Verificación	https://portafirmas.upo.es/verifirma/code/D3RlJxdtO+T0xPH6hOQcAg==	Página	50/60





Informe de Seguimiento
 Curso: 2022/23
 Centro: Facultad de Ciencias Experimentales
 Título: GRADO EN CIENCIAS AMBIENTALES

Código	Descripción	2017-18	2018-19	2019-20	2020-21	2021-22	2022-23	IRSF
PC09-IN03-FC EX-GCA	Número de empresas e instituciones que ofertan plaza para el desarrollo de prácticas	35	28	35	32	30	27	
PC09-IN03-FC EX-XAA	Número de empresas e instituciones que ofertan plaza para el desarrollo de prácticas	-	-	-	-	-	-	
PC09-IN03-FC EX-XAG	Número de empresas e instituciones que ofertan plaza para el desarrollo de prácticas	-	-	-	-	-	-	
PC09-IN04-FC EX-GCA	Número de plazas para prácticas por estudiante matriculado	-	-	-	-	-	-	
PC09-IN04-FC EX-XAA	Número de plazas para prácticas por estudiante matriculado	-	-	-	-	-	-	

Código Seguro De Verificación	D3RlJxdtO+T0xPH6hOQcAg==	Fecha	14/05/2024
Normativa	Este informe tiene carácter de copia electrónica auténtica con validez y eficacia administrativa de ORIGINAL (art. 27 Ley 39/2015).		
Firmado Por	Enrique Maguilla Salado		
Url De Verificación	https://portafirmas.upo.es/verifirma/code/D3RlJxdtO+T0xPH6hOQcAg==	Página	51/60





Informe de Seguimiento
 Curso: 2022/23
 Centro: Facultad de Ciencias Experimentales
 Título: GRADO EN CIENCIAS AMBIENTALES

Código	Descripción	2017-18	2018-19	2019-20	2020-21	2021-22	2022-23	IRSF
PC09-IN04-FCEX-XAG	Número de plazas para prácticas por estudiante matriculado	-	-	-	-	-	-	
PC09-IN05-FCEX-GCA	Grado de satisfacción del alumnado con los tutores académicos de prácticas externas	3,03	3,05	3	2,75	3,33	3,5	
PC09-IN05-FCEX-XAA	Grado de satisfacción del alumnado con los tutores académicos de prácticas externas	-	-	-	-	-	-	
PC09-IN05-FCEX-XAG	Grado de satisfacción del alumnado con los tutores académicos de prácticas externas	-	-	-	-	-	-	

Valoración del indicador

El grado de satisfacción de los estudiantes con las prácticas realizadas en el curso pasado vuelve a aumentar, tras el descenso observado en los últimos dos años, con un 3,33 en 2022/23 (3,17 en 2021/22). Además, el grado de satisfacción de los empleadores ha aumentado

Código Seguro De Verificación	D3RlJxdtO+T0xPH6hOQcAg==	Fecha	14/05/2024
Normativa	Este informe tiene carácter de copia electrónica auténtica con validez y eficacia administrativa de ORIGINAL (art. 27 Ley 39/2015).		
Firmado Por	Enrique Maguilla Salado		
Url De Verificación	https://portafirmas.upo.es/verifirma/code/D3RlJxdtO+T0xPH6hOQcAg==	Página	52/60





Informe de Seguimiento
Curso: 2022/23
Centro: Facultad de Ciencias Experimentales
Título: GRADO EN CIENCIAS AMBIENTALES

prácticamente en la misma proporción, pasando de un 3,65 en 2021/22 a un 3,83 en 2022/23. El grado de satisfacción del alumnado con sus tutores académicos sigue en aumento respecto a los cursos anteriores, con un 3,5 en 2022/23 (3,33 en 2021/22), siendo el mejor valor obtenido en los últimos seis años.

PERFIL DE EGRESO E INSERCIÓN LABORAL

Código	Descripción	2017-18	2018-19	2019-20	2020-21	2021-22	2022-23	IRSF
PC11-IN01-G- UPO-FCEX-GCA	Tasa de inserción laboral	46,15	22	33,33	45	-	-	
PC11-IN01-G- UPO-FCEX-XAA	Tasa de inserción laboral	-	-	-	-	-	-	
PC11-IN01-G- UPO-FCEX-XAG	Tasa de inserción laboral	-	-	-	-	-	-	
PC11-IN02-G- UPO-FCEX-GCA	Número de egresados por curso académico	54	57	57	68	58	60	
PC11-IN02-G- UPO-FCEX-XAA	Número de egresados por curso académico	-	-	-	-	0	1	
PC11-IN02-G- UPO-FCEX-XAG	Número de egresados por curso académico	-	-	-	-	-	2	

Valoración del indicador

Los datos de inserción laboral se reciben con un retraso mínimo de 2 años por eso no hay datos del curso que está analizando. No obstante,

Código Seguro De Verificación

D3RlJxdtO+T0xPH6hOQcAg==

Fecha

14/05/2024

Normativa

Este informe tiene carácter de copia electrónica auténtica con validez y eficacia administrativa de ORIGINAL (art. 27 Ley 39/2015).

Firmado Por

Enrique Maguilla Salado

Url De Verificación

<https://portafirmas.upo.es/verifirma/code/D3RlJxdtO+T0xPH6hOQcAg==>

Página

53/60





Informe de Seguimiento
Curso: 2022/23
Centro: Facultad de Ciencias Experimentales
Título: GRADO EN CIENCIAS AMBIENTALES


hay que resaltar que en el curso 2020/21 hubo un notable aumento en la tasa de inserción laboral, pasando del 33,33 % en 2019/20 a un 45 % en 2020/21. Igualmente, ha habido un ligero aumento del número de egresados por curso académico, con 60 egresados del GCAM en 2022/23, más 3 egresados correspondientes a alguno de los dos dobles grados de Ciencias Ambientales (XAA y XAG) frente a 58 en 2021/22 en el caso del GCAM.

ANÁLISIS DE LOS RESULTADOS DEL APRENDIZAJE

Código	Descripción	2017-18	2018-19	2019-20	2020-21	2021-22	2022-23	IRSF
PC12-IN01-FCEX-GCA	Tasa de rendimiento	66,99	71,31	86,21	78,24	67,21	70,38	
PC12-IN01-FCEX-XAA	Tasa de rendimiento	35,18	48,09	61,57	50,13	59,18	63,91	
PC12-IN01-FCEX-XAG	Tasa de rendimiento	-	74,14	87,63	74,12	67,38	78,16	
PC12-IN02-FCEX-GCA	Tasa de abandono	18,87	15,89	28,93	17,54	21,49	23,21	
PC12-IN02-FCEX-XAA	Tasa de abandono	-	-	63,64	41,18	38,89	21,05	
PC12-IN02-FCEX-XAG	Tasa de abandono	-	-	-	33,33	16,67	20	
PC12-IN03-FCEX-GCA	Tasa de eficiencia	84,7	82,61	82,54	80,73	82,37	89,32	
PC12-IN03-FCEX-XAA	Tasa de eficiencia	-	-	-	-	-	75,86	
PC12-IN03-FCEX-XAG	Tasa de eficiencia	-	-	-	-	-	97,87	
PC12-IN04-FCEX-GCA	Tasa de graduación	43,1	32,77	37,74	46,73	28,33	33,33	

Código Seguro De Verificación	D3RlJxdtO+T0xPH6hOQcAg==	Fecha	14/05/2024
Normativa	Este informe tiene carácter de copia electrónica auténtica con validez y eficacia administrativa de ORIGINAL (art. 27 Ley 39/2015).		
Firmado Por	Enrique Maguilla Salado		
Url De Verificación	https://portafirmas.upo.es/verifirma/code/D3RlJxdtO+T0xPH6hOQcAg==	Página	54/60



	Informe de Seguimiento Curso: 2022/23 Centro: Facultad de Ciencias Experimentales Título: GRADO EN CIENCIAS AMBIENTALES
---	--

Código	Descripción	2017-18	2018-19	2019-20	2020-21	2021-22	2022-23	IRSF
PC12-IN04-FCEX-XAA	Tasa de graduación	-	-	-	-	0	14,29	
PC12-IN04-FCEX-XAG	Tasa de graduación	-	-	-	-	-	0	
PC12-IN05-FCEX-GCA	Tasa de éxito	77,84	79,29	91,2	84,57	77	78,62	
PC12-IN05-FCEX-XAA	Tasa de éxito	68,15	73,35	82,43	81,53	76,93	81,81	
PC12-IN05-FCEX-XAG	Tasa de éxito	-	91,53	93,35	84,28	79,32	85,82	
PC12-IN06-FCEX-GCA	Grado de satisfacción del egresado/a con las competencias adquiridas	3,4	3,37	3,53	3,5	3,5	-	
PC12-IN06-FCEX-XAA	Grado de satisfacción del egresado/a con las competencias adquiridas	-	-	-	-	-	-	
PC12-IN06-FCEX-XAG	Grado de satisfacción del egresado/a con las competencias adquiridas	-	-	-	-	-	-	
PC12-IN07-FCEX-GCA	Grado de satisfacción del empleador/a con las competencias adquiridas	-	-	-	-	-	-	
PC12-IN07-FCEX-XAA	Grado de satisfacción del empleador/a con las competencias adquiridas	-	-	-	-	-	-	
PC12-IN07-FCEX-XAG	Grado de satisfacción del empleador/a con las competencias adquiridas	-	-	-	-	-	-	

Valoración del indicador

La tasa de eficiencia sigue siendo alta, alcanzando, con un 89,32 % el valor más alto de los últimos 6 años, con un incremento de un 6,95 % respecto al curso anterior. La tasa de rendimiento aumentó ligeramente respecto al curso pasado, con un 70,38 % en 2022/23 frente al 67,21 % en 2021/22. La tasa de abandono sigue en aumento por segundo curso consecutivo, subiendo de un 21,49 % en 2021/22 a un 23,21 % en 2022/23, aunque aun por debajo del máximo alcanzado en el curso 2019/20 con un 28,93 %, posiblemente como consecuencia de la situación

Código Seguro De Verificación	D3RlJxdtO+T0xPH6hOQcAg==	Fecha	14/05/2024
Normativa	Este informe tiene carácter de copia electrónica auténtica con validez y eficacia administrativa de ORIGINAL (art. 27 Ley 39/2015).		
Firmado Por	Enrique Maguilla Salado		
Url De Verificación	https://portafirmas.upo.es/verifirma/code/D3RlJxdtO+T0xPH6hOQcAg==	Página	55/60





Informe de Seguimiento
Curso: 2022/23
Centro: Facultad de Ciencias Experimentales
Título: GRADO EN CIENCIAS AMBIENTALES

generada por la COVID-19 ese curso. Del mismo modo, la tasa de graduación aumenta ligeramente a un 33,33 %, frente al 28,33 % en 2021/22, aunque sigue siendo un valor aún demasiado bajo. La tasa de éxito también aumenta muy ligeramente, con un 78,62 % (77% en 2021/22).

Exceptuando el incremento en la tasa de abandono, el balance de estos indicadores es este año mejor que el anterior, aunque bien es cierto que siguen siendo valores bastante preocupantes, sobre todo en el caso de la tasa de graduación, que se aleja bastante, del 60 % marcado en la memoria de verificación del título.

INFORMACIÓN PÚBLICA

Código	Descripción	2017-18	2018-19	2019-20	2020-21	2021-22	2022-23	IRSF
PC14-IN01-FCEX-GCA	Grado de satisfacción del Alumnado con la IPD	-	3,46	3,67	3,84	3,7	3,8	
PC14-IN01-FCEX-XAA	Grado de satisfacción del Alumnado con la IPD	-	-	4	3,63	-	-	
PC14-IN01-FCEX-XAG	Grado de satisfacción del Alumnado con la IPD	-	2,7	4,33	4,27	3,9	4,1	
PC14-IN02-FCEX-GCA	Grado de satisfacción del Profesorado con la IPD	-	4,03	4,35	4,36	4,2	4,2	

Código Seguro De Verificación	D3RlJxdtO+T0xPH6hOQcAg==	Fecha	14/05/2024
Normativa	Este informe tiene carácter de copia electrónica auténtica con validez y eficacia administrativa de ORIGINAL (art. 27 Ley 39/2015).		
Firmado Por	Enrique Maguilla Salado		
Url De Verificación	https://portafirmas.upo.es/verifirma/code/D3RlJxdtO+T0xPH6hOQcAg==	Página	56/60





Informe de Seguimiento
 Curso: 2022/23
 Centro: Facultad de Ciencias Experimentales
 Título: GRADO EN CIENCIAS AMBIENTALES


Código	Descripción	2017-18	2018-19	2019-20	2020-21	2021-22	2022-23	IRSF
PC14-IN02-FCEx-XAA	Grado de satisfacción del Profesorado con la IPD	-	-	-	4,25	4,1	4,1	
PC14-IN02-FCEx-XAG	Grado de satisfacción del Profesorado con la IPD	-	-	-	4,21	4,2	4,4	
PC14-IN03-FCEx-PAS	Grado de satisfacción del PAS con la IPD	-	4,43	4,33	4,27	4,1	4,1	
PC14-IN04-FCEx-GCA	Grado de satisfacción del Empleador con la IPD	-	-	-	-	-	-	
PC14-IN04-FCEx-XAA	Grado de satisfacción del Empleador con la IPD	-	-	-	-	-	-	
PC14-IN04-FCEx-XAG	Grado de satisfacción del Empleador con la IPD	-	-	-	-	-	-	

Valoración del indicador

Los datos sobre el grado de satisfacción con la IPD siguen siendo buenos en este curso, mostrando un ligero aumento respecto al curso anterior en el caso de los alumnos, los cuales le dan una puntuación de 3,8 (0,1 punto más que en 2021/22), mientras que en el caso del PDI y PAS, el nivel de satisfacción permanece sin cambios, con un 4,2 en el PDI y 4,1 por parte del PAS.

Código Seguro De Verificación	D3RlJxdtO+T0xPH6hOQcAg==	Fecha	14/05/2024
Normativa	Este informe tiene carácter de copia electrónica auténtica y eficacia administrativa de ORIGINAL (art. 27 Ley 39/2015).		
Firmado Por	Enrique Maguilla Salado		
Url De Verificación	https://portafirmas.upo.es/verifirma/code/D3RlJxdtO+T0xPH6hOQcAg==	Página	57/60



	Informe de Seguimiento Curso: 2022/23 Centro: Facultad de Ciencias Experimentales Título: GRADO EN CIENCIAS AMBIENTALES
---	--

AUDITORÍAS

Código	Descripción	2017-18	2018-19	2019-20	2020-21	2021-22	2022-23	IRSF
PE05-IN01-UPO-FCEX	Nº de No conformidades menores detectadas en las auditorías internas realizadas en el Centro.	-	-	-	0	0	0	
PE05-IN02-UPO-FCEX	Nº de No conformidades mayores detectadas en las auditorías internas realizadas en el Centro.	-	-	-	-	2	12	
PE05-IN03-UPO-FCEX	Nº de No conformidades subsanadas con respecto a la auditoría interna anterior.	-	-	-	-	-	-	

Código Seguro De Verificación	D3RlJxdtO+T0xPH6hOQcAg==	Fecha	14/05/2024
Normativa	Este informe tiene carácter de copia electrónica auténtica con validez y eficacia administrativa de ORIGINAL (art. 27 Ley 39/2015).		
Firmado Por	Enrique Maguilla Salado		
Url De Verificación	https://portafirmas.upo.es/verifirma/code/D3RlJxdtO+T0xPH6hOQcAg==	Página	58/60





Informe de Seguimiento
 Curso: 2022/23
 Centro: Facultad de Ciencias Experimentales
 Título: GRADO EN CIENCIAS AMBIENTALES

Código	Descripción	2017-18	2018-19	2019-20	2020-21	2021-22	2022-23	IRSF
PE05-IN04-UPO-FCEX	Nº de No conformidades menores detectadas en las auditorías externas realizadas en el Centro.	-	-	-	-	-	-	
PE05-IN05-UPO-FCEX	Nº de No conformidades mayores detectadas en las auditorías externas realizadas en el Centro.	-	-	-	-	2	-	
PE05-IN06-UPO-FCEX	Nº de No conformidades subsanadas con respecto a la auditoría externas anterior	-	-	-	-	-	-	

Valoración del indicador

Hasta 12 no conformidades mayores se detectaron tras la auditoría interna en la Facultad de Ciencias experimentales, las cuales deben ser subsanadas en la medida de lo posible en los próximos cursos.

Código Seguro De Verificación	D3RlJxdtO+T0xPH6hOQcAg==	Fecha	14/05/2024
Normativa	Este informe tiene carácter de copia electrónica auténtica con validez y eficacia administrativa de ORIGINAL (art. 27 Ley 39/2015).		
Firmado Por	Enrique Maguilla Salado		
Url De Verificación	https://portafirmas.upo.es/verifirma/code/D3RlJxdtO+T0xPH6hOQcAg==	Página	59/60





Informe de Seguimiento
Curso: 2022/23
Centro: Facultad de Ciencias Experimentales
Título: GRADO EN CIENCIAS AMBIENTALES

7. Tratamiento de las recomendaciones realizadas en el informe de verificación y, si procede de modificación.

7.1. Análisis

El último informe realizado ha sido el de renovación de la acreditación del título (https://www.upo.es/cms2/export/sites/facultades/facultad-ciencias-experimentales/es/oferta-academica/titulaciones/grado-en-ciencias-ambientales/.galleries/Documents-Grado-De-Ciencias-Ambientales-RENOVACION-DE-LA-ACREDITACION/1496308710079_verinformefinal-cam.pdf) informado favorablemente por la DEVA en julio de 2016. En el mismo, se indican las recomendaciones que deben llevarse a cabo y todas ellas han sido tratadas en los apartados anteriores del presente informe de seguimiento y se analizan en el plan de mejora (<https://www.upo.es/facultad-ciencias-experimentales/es/oferta-academica/titulaciones/grado-en-ciencias-ambientales/calidad-en-el-grado/planes-de-mejora/>).

8. Plan de mejora del Título

8.1. Análisis

El plan de mejora del título se publica en la página web:
<https://www.upo.es/facultad-ciencias-experimentales/es/oferta-academica/titulaciones/grado-en-ciencias-ambientales/calidad-en-el-grado/planes-de-mejora/>

Código Seguro De Verificación	D3RlJxdtO+T0xPH6hOQcAg==	Fecha	14/05/2024
Normativa	Este informe tiene carácter de copia electrónica auténtica con validez y eficacia administrativa de ORIGINAL (art. 27 Ley 39/2015).		
Firmado Por	Enrique Maguilla Salado		
Url De Verificación	https://portafirmas.upo.es/verifirma/code/D3RlJxdtO+T0xPH6hOQcAg==	Página	60/60

