

# Cuadro de Mando

## Perfil de Nuevo Ingreso del Alumnado de los títulos de Grado

GRADO EN NUTRICIÓN HUMANA Y DIETÉTICA



CURSO ACADÉMICO

2023-24



2023-24

GRADO EN NUTRICIÓN HUMANA Y DIETÉTICA

POBLACIÓN

56

MUESTRA

56

TASA DE RESPUESTA

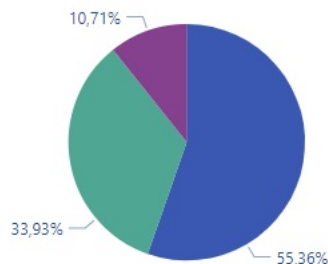
100,00 %

0,00 %

100,00 %

NATURALEZA DEL CENTRO (2)

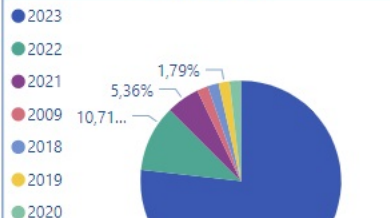
● C. Público ● C. Privado ● C. Privado Concertado



MUNICIPIO EN EL QUE CURSÓ EL ÚLTIMO AÑO DEL ESTUDIO DE ACCESO (4)

MUNICIPIO	PORCENTAJE
Sevilla	71,43%
Alcalá de Guadaíra	1,79%
Barrios (Los)	1,79%
Bormujos	1,79%
Cáceres	1,79%
Cádiz	1,79%
Córdoba	1,79%
Dos Hermanas	1,79%
Gines	1,79%
Huelva	1,79%
Oliveras	1,79%
Osiedo	1,79%
<b>Total</b>	<b>100,00%</b>

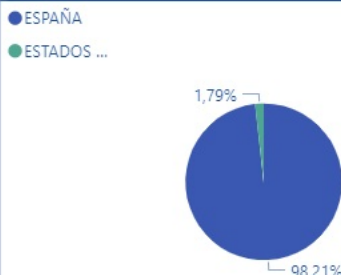
ÚLTIMO AÑO QUE CURSÓ EL TÍTULO QUE LE DA ACCESO (6)



ESPECIALIDAD DEL ESTUDIO DE ACCESO (3)

OPCIONES	Nº ESTUDIANTES	PORCENTAJE
<input type="checkbox"/> Formación profesional o título equivalente	25	44,64%
<input type="checkbox"/> Bachillerato LOGSE	11	19,64%
Ciencias de la Naturaleza y de la Salud	10	17,86%
Humanidades y Ciencias Sociales	1	1,79%
<input type="checkbox"/> Bachillerato LOMCE	10	17,86%
Ciencias	9	16,07%
Humanidades y Ciencias Sociales	1	1,79%
<input type="checkbox"/> Bachillerato LOE	4	7,14%
Ciencias y Tecnología	4	7,14%
<input type="checkbox"/> Formación Profesional o título equivalente	4	7,14%
<input type="checkbox"/> No aplica (el/la estudiante no accede por secundaria)	2	3,57%
<b>Total</b>	<b>56</b>	<b>100,00%</b>

PAÍS EN EL QUE CURSÓ EL ÚLTIMO AÑO DEL ESTUDIO DE ACCESO (5)



AÑO DE ACCESO AL SUE (8)

AÑO	PORCENTAJE
2023	76,79%
2022	5,36%
2018	3,57%
2020	3,57%
2021	3,57%
1998	1,79%
2010	1,79%
2017	1,79%
2019	1,79%
<b>Total</b>	<b>100,00%</b>

2023-24

GRADO EN NUTRICIÓN HUMANA Y DIETÉTICA

## NOTA MEDIA (9)

OPCIONES	N. MÁXIMA	N. MEDIA	DESV TIP
Pruebas de Acceso a la Universidad (EVAU,PAU y Pruebas de Acceso anteriores)	14	11,34	0,78
Estudios procedentes de sistemas educativos extranjeros, previa solicitud de homologación, del título de origen al título español de bachiller	14	10,85	0,00
Mediante posesión de los títulos de Técnico Superior correspondientes a las enseñanzas de Formación Profesional y Enseñanzas Artísticas o de Técnico Deportivo Superior correspondientes a las enseñanzas	14	10,73	1,49
Por poseer otro título universitario de grado o título equivalente		6,74	0,00
Mayores de 25 años	10	5,52	0,00

## FASE DE PREINSCRIPCIÓN (10)

● Fase 1



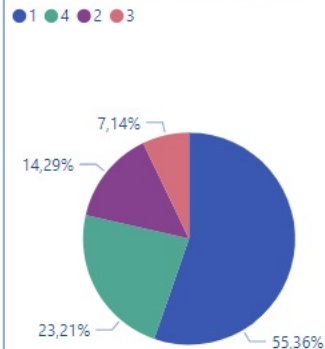
## FORMA DE ADMISIÓN (7)

OPCIONES	PORCENTAJE
Pruebas de Acceso a la Universidad (EVAU,PAU y Pruebas de Acceso anteriores)	76,79%
Mediante posesión de los títulos de Técnico Superior correspondientes a las enseñanzas de Formación Profesional y Enseñanzas Artísticas o de Técnico Deportivo Superior correspondientes a las enseñanzas	17,86%
Estudios procedentes de sistemas educativos extranjeros, previa solicitud de homologación, del título de origen al título español de bachiller	1,79%
Mayores de 25 años	1,79%
Por poseer otro título universitario de grado o título equivalente	1,79%
<b>Total</b>	<b>100,00%</b>

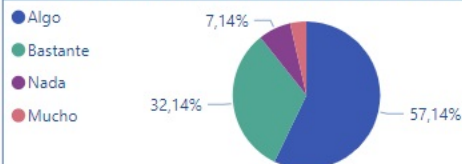
## PORCENTAJE DE ESTUDIANTES QUE ACCEDEN AL TÍTULO CON PUNTUACIÓN IG( 7y 9)UAL O SUPERIOR AL 60% DE LA PUNTUACIÓN MÁXIMA

OPCIONES	Mayor o igual 60%	Menor 60%
Pruebas de Acceso a la Universidad (EVAU,PAU y Pruebas de Acceso anteriores)	100,00%	
Mediante posesión de los títulos de Técnico Superior correspondientes a las enseñanzas de Formación Profesional y Enseñanzas Artísticas o de Técnico Deportivo Superior correspondientes a las enseñanzas	90,00%	10,00%
Mayores de 25 años		100,00%
Estudios procedentes de sistemas educativos extranjeros, previa solicitud de homologación, del título de origen al título español de bachiller	100,00%	
<b>Total</b>	<b>96,36%</b>	<b>3,64%</b>

## ORDEN DE ELECCIÓN (11)



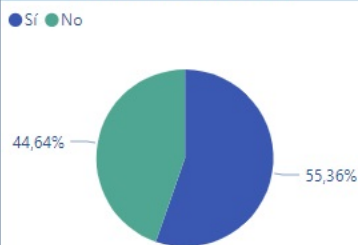
## CONOCIMIENTO DE LOS PLANES DE ESTUDIO (13)



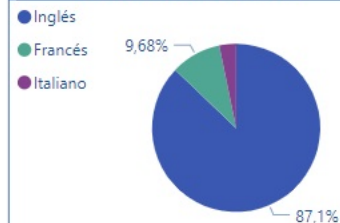
## NIVEL DE IDIOMA CERTIFICADO (15)

Nivel	Francés	Inglés	Italiano
A2		3,70%	
B1	33,33%	33,33%	
B2	66,67%	55,56%	100,00%
C1		7,41%	

## IDIOMA CERTIFICADO (15)



## IDIOMA CERTIFICADO QUE EL/LA ESTUDIANTE POSEE (15)

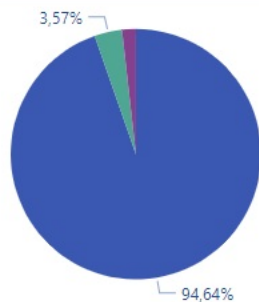


## PRIMERA OPCIÓN EN PREINSCRIPCIÓN (12)

TITULACIÓN	PORCENTAJE
GRADO EN NUTRICIÓN HUMANA Y DIETÉTICA	63,27%
MI 1ª OPCIÓN NO ERA UNA TITULACIÓN DE LA UPO	36,73%
<b>Total</b>	<b>100,00%</b>

## TITULACIÓN UNIVERSITARIA QUE EL/LA ESTUDIANTE POSEE (14)

- No tengo otra titulación univer...
- L. Farmacia
- L. en Ciencias de la Actividad Fí...



## EDAD (17)

MEDIA

21,29

DESV. EST.

5,08

## MUNICIPIO DE RESIDENCIA DURANTE EL CURSO (19)

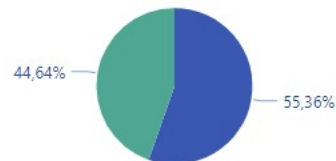
MUNICIPIO

PORCENTAJE

Desconocido	85,71%
Sevilla	10,71%
Palacios y Villafranca (Los)	1,79%
Rinconada (La)	1,79%
<b>Total</b>	<b>100,00%</b>

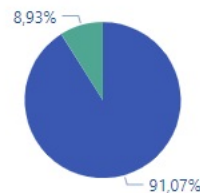
## SEXO (16)

● Mujer ● Hombre



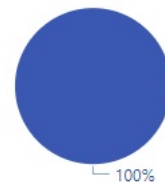
## DEDICACIÓN AL ESTUDIO (22)

● Tiempo Completo ● Tiempo Parcial



## PAÍS RESIDENCIA FAMILIAR (21)

● ESPAÑA



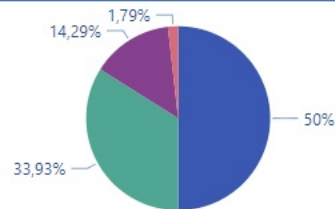
## MUNICIPIO DEL DOMICILIO FAMILIAR (20)

MUNICIPIO

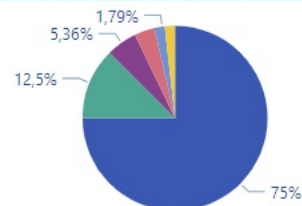
PORCENTAJE

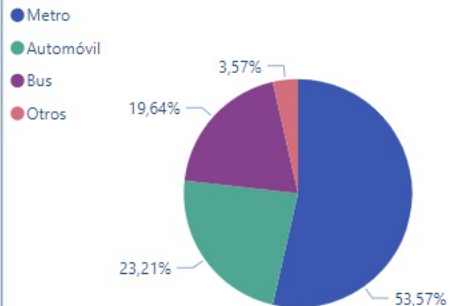
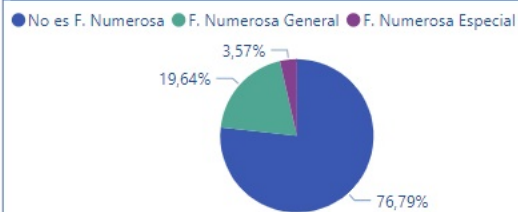
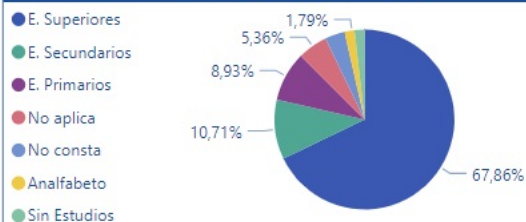
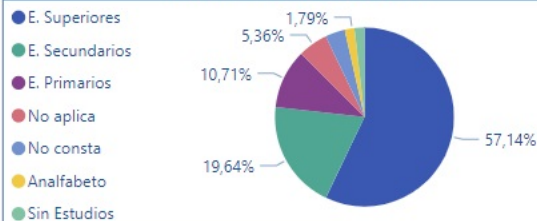
Sevilla	37,50%
Desconocido	14,29%
Alcalá de Guadaíra	5,36%
Bormujos	3,57%
Dos Hermanas	3,57%
Olivares	3,57%
Rinconada (La)	3,57%
Tomares	3,57%
Almonte	1,79%
Cáceres	1,79%
Cádiz	1,79%
Córdoba	1,79%
Coria del Río	1,79%
Gines	1,79%
Huelva	1,79%
Jerez de Los Caballeros	1,79%
Oviedo	1,79%
Palacios y Villafranca (Los)	1,79%
<b>Total</b>	<b>100,00%</b>

## FORMA DE SUFRAGAR SUS ESTUDIOS (23)

 ● Ayuda de padres o familiares  
 ● Beca  
 ● Ingresos propios  
 ● Otros medios


## TIPO DE DOMICILIO DURANTE EL CURSO (18)

 ● Paterno  
 ● Piso compartido de estudian...  
 ● Otros  
 ● Colegio Mayor o Residencia ...  
 ● De otros familiares  
 ● Propio


**MEDIO DE TRANSPORTE (26)**

**FAMILIA NUMEROSA (27)**

**NIVEL ESTUDIOS MADRE (29)**

**NIVEL ESTUDIOS PADRE (28)**

**TRABAJO DE LA MADRE (31)**

TRABAJO	PORCENTAJE
Amas/os de casa	21,43%
Directores y Gerentes	3,57%
Empleado de Tipo Contable y Administrativo	14,29%
Incapacitados para Trabajar	3,57%
Jubilados	3,57%
No Aplica	5,36%
No Consta	21,43%
Otras Situaciones (Rentistas, ...)	3,57%
Técnicos y Profesionales Científicos e Intelectuales	10,71%
Técnicos y Profesionales de Apoyo	7,14%
Trabajadores de los Servicios de Restauración, Personales, Protección y Vendedores de los Comercios	5,36%
<b>Total</b>	<b>100,00%</b>

**TRABAJO DEL/LA ESTUDIANTE (25)**

TRABAJO	PORCENTAJE
No Aplica	73,21%
No Consta	8,93%
Trabajadores de los Servicios de Restauración, Personales, Protección y Vendedores de los Comercios	7,14%
Técnicos y Profesionales Científicos e Intelectuales	3,57%
Directores y Gerentes	1,79%
Incapacitados para Trabajar	1,79%
Parados	1,79%
Técnicos y Profesionales de Apoyo	1,79%
<b>Total</b>	<b>100,00%</b>

**TRABAJO DEL PADRE (30)**

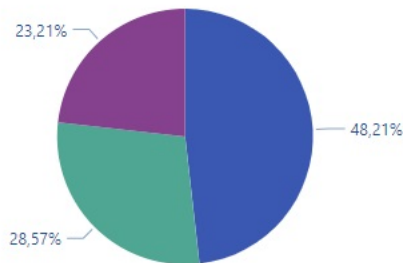
TRABAJO	PORCENTAJE
No Consta	30,36%
Directores y Gerentes	12,50%
Empleado de Tipo Contable y Administrativo	10,71%
Técnicos y Profesionales Científicos e Intelectuales	10,71%
No Aplica	7,14%
Trabajadores de los Servicios de Restauración, Personales, Protección y Vendedores de los Comercios	7,14%
Artesanos y Trabajadores Cualificados de las Industrias Manufactureras, a Construcción, y la Minería, Excepto los Operadores de Instalaciones y Maquinaria	5,36%
Trabajadores no Cualificados	5,36%
Otras Situaciones (Rentistas, ...)	3,57%
<b>Total</b>	<b>100,00%</b>

**¿QUÉ ASPECTO INFLUYÓ MÁS EN LA DECISIÓN DE ESTUDIAR EN LA UPO? (32)**

ASPECTOS	PORCENTAJE
La vocación por la titulación	35,71%
Oferta de titulaciones	33,93%
Otros	12,50%
Ubicación geográfica	8,93%
Prestigio de la Universidad Pablo de Olavide	7,14%
Salidas profesionales	1,79%
<b>Total</b>	<b>100,00%</b>

**VALORACIÓN GENERAL DE LA UPO (36)**

● Buena ● Excelente ● NS/NC


**¿A TRAVÉS DE QUÉ MEDIOS HA RECIBIDO INFORMACIÓN DE LA UPO? (35)**

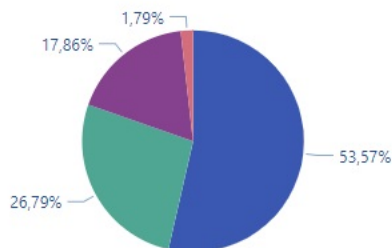
MEDIOS	PORCENTAJE
La página Web (www.upo.es)	48,21%
Los comentarios de personas del entorno	21,43%
Otros	14,29%
Redes sociales	8,93%
Visitas a Ferias de Estudiantes	3,57%
Los medios de comunicación externos (prensa, radio y televisión)	1,79%
Visitas de responsables de la Universidad al centro educativo	1,79%
<b>Total</b>	<b>100,00%</b>

**¿QUÉ MOTIVO INFLUYÓ MÁS PARA ELEGIR LA TITULACIÓN EN LA QUE SE MATRICULA? (33)**

MOTIVOS	PORCENTAJE
Mejorar conocimientos y destrezas técnicas	25,00%
Perspectivas laborales	25,00%
Por exclusión de otros estudios	16,07%
Adaptación a mis aptitudes	14,29%
Otros	14,29%
Mejorar oportunidades de ascenso en el empleo	3,57%
Consejo de familiares, amigos...	1,79%
<b>Total</b>	<b>100,00%</b>

**VALORE LA WEB DE SU CENTRO (37)**

● Excelente ● Mejorable ● No conozco la web del Centro ● Deficiente


**¿EN QUÉ CAMPO NECESITA UNA MAYOR AYUDA? (34)**

CAMPOS	PORCENTAJE
Idiomas	23,21%
Destrezas matemáticas	21,43%
Destrezas informáticas	19,64%
Orientación profesional	14,29%
Crecimiento y desarrollo personal	7,14%
Técnicas de estudios	7,14%
Capacidad de comprensión lectora	1,79%
Capacidad de redacción	1,79%
Relaciones personales	1,79%
Uso de la biblioteca	1,79%
<b>Total</b>	<b>100,00%</b>



Nº pregunta	Dimensiones	Preguntas	Opciones	Procedencia de los datos
1	1. Acceso a la Universidad:	Titulación en la que se matricula	Código:	Ficheros preinscripción Junta de Andalucía
2	1. Acceso a la Universidad:	Naturaleza del centro en el que cursó el estudio de acceso	Centro Público Centro Privado Centro Privado Concertado	Encuestas perfil alumnado Nuevo Ingreso (UXXI)
3	1. Acceso a la Universidad:	Especialidad del estudio de acceso al nivel universitario	Código:	Encuestas perfil alumnado Nuevo Ingreso (UXXI)
4	1. Acceso a la Universidad:	Municipio del centro en el que cursó el último año del estudio de acceso	Código:	Encuestas perfil alumnado Nuevo Ingreso (UXXI)
5	1. Acceso a la Universidad:	País en que cursó el último año del estudio de acceso	Código:	Encuestas perfil alumnado Nuevo Ingreso (UXXI)
6	1. Acceso a la Universidad:	Último año que cursó el título que le da acceso al nivel universitario	(desplegable) 4 dígitos	Encuestas perfil alumnado Nuevo Ingreso (UXXI)
7	1. Acceso a la Universidad:	Forma de acceso al Sistema Universitario	Código:	Encuestas perfil alumnado Nuevo Ingreso (UXXI)
8	1. Acceso a la Universidad:	Año de acceso al Sistema Universitario Español	(desplegable) 4 dígitos	Encuestas perfil alumnado Nuevo Ingreso (UXXI)
9	1. Acceso a la Universidad:	Nota de acceso		Ficheros preinscripción Junta de Andalucía
10	1. Acceso a la Universidad:	Fase de Preinscripción	Fase 1 Fase 2	Ficheros preinscripción Junta de Andalucía
11	1. Acceso a la Universidad:	Orden de elección en la Titulación en la que se matricula	1ª 2ª 3ª 4ª	Ficheros preinscripción Junta de Andalucía
12	1. Acceso a la Universidad:	Seleccione su primera opción de preinscripción si ésta fue una titulación de la UPO	Titulación: (desplegable)	Encuestas perfil alumnado Nuevo Ingreso (UXXI)
13	1. Acceso a la Universidad:	¿Conoce los planes de estudio de la titulación en la que se matricula?	Nada Algo Bastante Mucho NS/NC	Encuestas perfil alumnado Nuevo Ingreso (UXXI)
14	1. Acceso a la Universidad:	Indique, si la tiene, qué otra titulación universitaria posee	(desplegable)	Encuestas perfil alumnado Nuevo Ingreso (UXXI)
15	1. Acceso a la Universidad:	Indique, si lo tiene, su segundo idioma certificado y el nivel de dicha certificación	Código del idioma y nivel certificado	Encuestas perfil alumnado Nuevo Ingreso (UXXI)
16	2. Perfil sociodemográfico:	Sexo	Hombre Mujer	Ficheros preinscripción Junta de Andalucía
17	2. Perfil sociodemográfico:	Año de nacimiento		Ficheros preinscripción Junta de Andalucía
18	2. Perfil sociodemográfico:	Tipo de domicilio que tendrá durante el curso	Paterno Propio De otros familiares Colegio Mayor o Residencia Universitaria Hostal/Pensión/Casa particular Piso compartido de estudiantes Otros	Encuestas perfil alumnado Nuevo Ingreso (UXXI)
19	2. Perfil sociodemográfico:	Municipio de residencia durante el curso	Código:	Ficheros preinscripción Junta de Andalucía
20	2. Perfil sociodemográfico:	Municipio del domicilio familiar	Código:	Ficheros preinscripción Junta de Andalucía
21	2. Perfil sociodemográfico:	País del domicilio familiar de residencia habitual	Código:	Ficheros preinscripción Junta de Andalucía
22	2. Perfil sociodemográfico:	Modalidad reconocida de dedicación al estudio	Tiempo completo	Ficheros preinscripción Junta de Andalucía