

**Estudio de la Situación Laboral de las  
Personas Egresadas de la Diplomatura  
en Educación Social de la Universidad  
Pablo de Olavide**

**(sustituida por el Grado en Educación Social)**

**Promoción 2010/2011**

**Y**

**Promoción 2011/2012**

Estudio realizado por el Vicerrectorado de Postgrado, Formación Permanente y Empleo de la Universidad Pablo de Olavide con los datos facilitados por el Observatorio Argos del Servicio Andaluz de Empleo perteneciente a la Consejería de Economía, Innovación, Ciencia y Empleo de la Junta de Andalucía.

## ÍNDICE

<b>1 INTRODUCCIÓN</b>	Pág. 4
<b>2 METODOLOGÍA</b>	Pág. 5
2.1.- Datos de estudio	Pág. 5
2.2.- Aspectos metodológicos	Pág. 6
<b>3 RESULTADOS OBTENIDOS</b>	Pág. 6
3.1.- Descripción general del colectivo objeto del estudio	Pág. 6
3.2.- Situación laboral a 30 de septiembre de 2013	Pág. 7
3.3.- Inserción laboral	Pág. 9
3.4.- Tasa de demanda de empleo	Pág. 12
3.5.- Tasa de paro registrado	Pág. 14

## **1.- INTRODUCCIÓN**

Desde el año 2002, la Universidad Pablo de Olavide, ha realizado diferentes estudios para estimar la tasa de inserción laboral por titulaciones de sus egresados/as, conscientes de la importancia que estos datos tienen en el desempeño de los estudios por Facultades y en el diseño de medidas para fomentar el empleo entre los/as universitarios/as.

Además, en la actualidad, la sociedad demanda información sobre la calidad de los servicios educativos y laborales que ofrece la administración pública, ya que el éxito de los centros formativos está vinculado al éxito laboral de sus egresados.

En esta ocasión, el estudio corresponde a las promociones 2010/2011 y 2011/2012 de la Diplomatura en Educación Social y pretende ser un reflejo de la realidad laboral de los/as graduados/as durante el periodo de análisis comprendido entre el 1 de octubre de 2010 hasta el 30 de septiembre de 2013.

Este informe tiene por objeto proporcionar un elemento de análisis de la inserción en el mercado laboral de los/as universitarios/as que han terminado sus estudios en dicha Diplomatura durante las promociones 2010/2011 y 2011/2012.

El Estudio de la Situación Laboral de las Personas Egresadas de la Universidad Pablo de Olavide, promociones 2010/2011 y 2011/2012 ha sido realizado por el Vicerrectorado de Postgrado, Formación Permanente y Empleo de la Universidad Pablo de Olavide, con el fin de un seguimiento de la situación laboral de los/as egresados/as de la Universidad Pablo de Olavide, impulsando proyectos que permitan ampliar nuestros conocimientos sobre el paso de los/as jóvenes universitarios/as al mercado laboral y su posterior desarrollo profesional.

La tasa de inserción laboral de los egresados de la Diplomatura en Educación Social de la Universidad Pablo de Olavide de la promoción 2010/2011 a fecha 30 de septiembre de 2013 es del 50,62 %, mientras que la media de inserción laboral de los egresados de la misma promoción correspondientes a otros estudios de Diplomaturas, Licenciaturas y Grados de la Universidad Pablo de Olavide para el mismo periodo es del 48,17 %.

Así mismo, la tasa de inserción de dicha Diplomatura correspondiente a la promoción 2011/2012 a fecha 30 de septiembre de 2013 es del 50%, siendo del 42,51% la media de inserción laboral de los egresados de la misma promoción correspondiente a otros estudios de Diplomaturas, Licenciaturas y Grados de la Universidad Pablo de Olavide para el mismo periodo.

## **2.- METODOLOGÍA**

### **2.1 Datos de estudio**

- Población de estudio: el estudio se ha realizado sobre el conjunto de egresados de la Diplomatura en Educación Social, en los cursos académicos 2010/2011 y 2011/2012.
- Fuentes de información: los datos utilizados en el informe proceden del Observatorio Argos del Servicio Andaluz de Empleo, perteneciente a la Consejería de Economía, Innovación, Ciencia y Empleo de la Junta de Andalucía, que a su vez proceden de distintos ficheros y fuentes (demandas, colocaciones, contratos y Seguridad Social).
- Variables de análisis (inserción laboral): con la información recopilada se han construido diversos indicadores, que constituyen el núcleo del análisis del Estudio. Son los siguientes:
  - La tasa de inserción basada en la situación laboral en una fecha concreta: número de personas diplomadas/egresadas que a 30 de septiembre de 2013, su situación laboral era la de autónomo, asalariado, funcionario, trabajador agrario o becario, y estaban afiliadas en alta laboral a la Seguridad Social dividido entre el número de personas que han sido identificadas en alguno de los registros administrativos, ya sea Seguridad Social o el registro de personas demandantes de empleo del Servicio Andaluz de Empleo.
  - La tasa de demanda de empleo se define como el número de personas egresadas que a 30 de septiembre de 2013 constaban como demandantes de empleo en el Servicio Andaluz de Empleo, con más de un mes de inscripción de la demanda, dividido entre el total de personas egresadas. La denominación de esta tasa debe siempre entenderse desde la lógica de los registros administrativos, es decir, a los/as egresados/as que están inscritos/as como demandantes de empleo.
  - El porcentaje de paro registrado se define como el número de personas egresadas que a 30 de septiembre de 2013 constaban como demandantes de empleo en el SAE y eran clasificados como parados registrados, dividido entre el total de personas egresadas.

## 2.2.- Aspectos metodológicos

En primer lugar, se han transformado y cargado los datos de las personas egresadas los cursos académicos 2010/2011 y 2011/2012.


Para determinar la situación laboral de las personas egresadas se ha realizado una consulta individual de su vida laboral en la Seguridad Social.

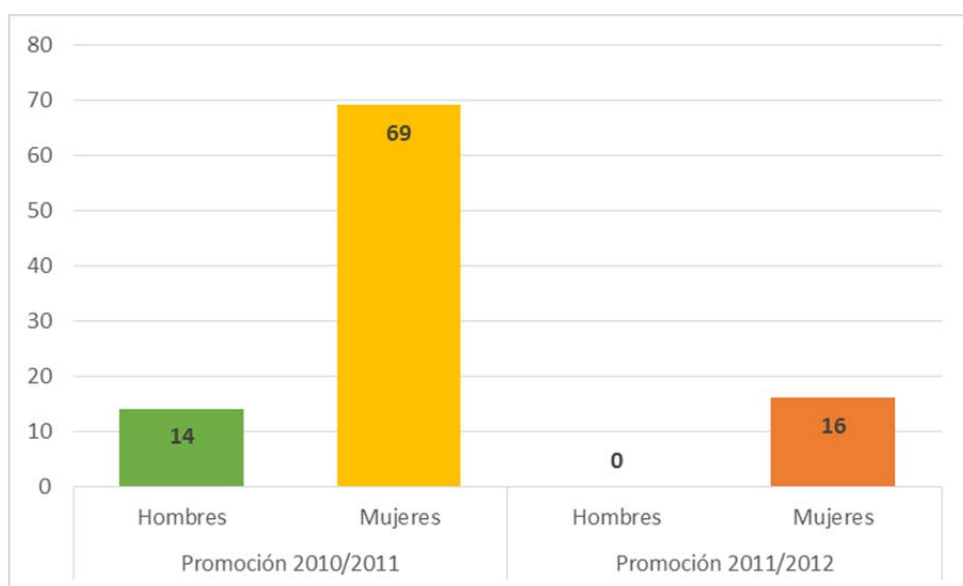
Se considera población ocupada a los autónomos, asalariados, funcionarios, trabajadores agrarios y becarios; y población parada a las personas sin afiliación, perceptores de prestación por desempleo, perceptores de subsidio por desempleo y de renta activa de inserción.

## 3.- RESULTADOS OBTENIDOS

### 3.1.- Descripción general del colectivo objeto de estudio

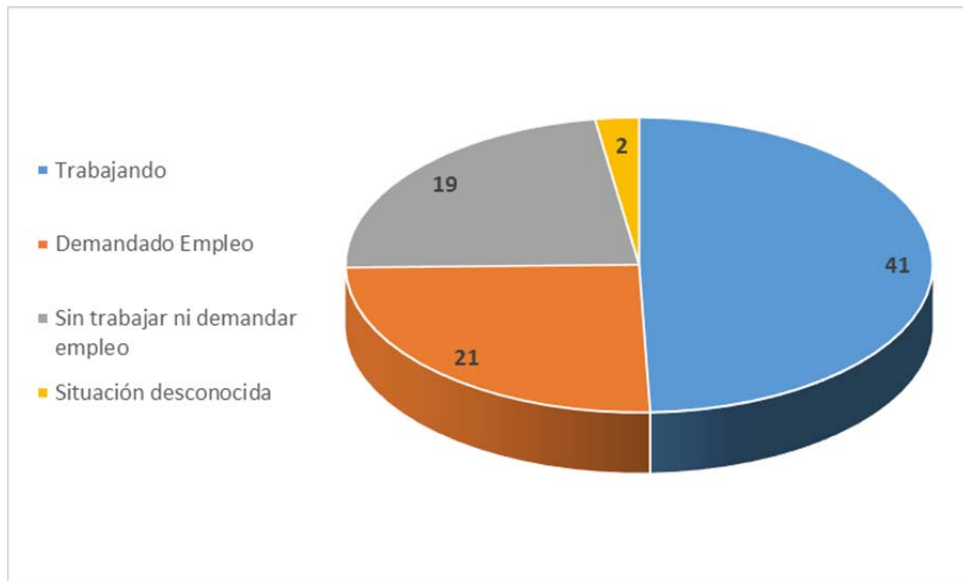
El total de personas egresadas en la Diplomatura objeto del presente estudio correspondiente a la promoción 2011/2012 asciende a 16, que supone un descenso del 80,73% con respecto a la promoción 2010/2011 (83 personas). Este descenso de egresados se debe a la implantación del Grado en Educación Social en el curso académico 2009/2010. Hemos de destacar el hecho de que en la promoción 2011/2012, no hay ningún hombre entre la población egresada y tendrá su reflejo en los siguientes gráficos.

 **Gráfico 3.1.1.** Egresados de la Diplomatura en Educación Social correspondientes a las promociones 2010/2011 y 2011/2012.

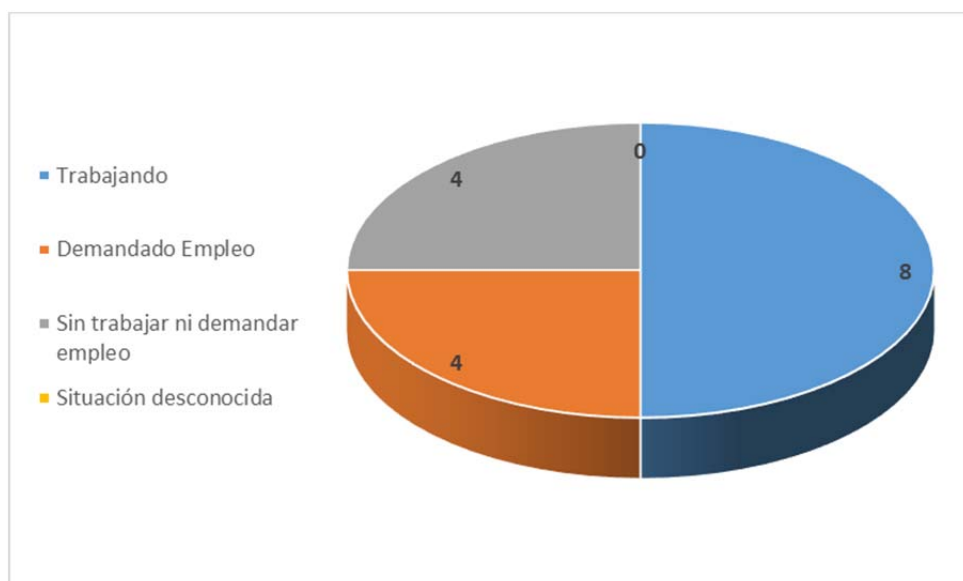


### 3.2.- Situación laboral a 30 de septiembre de 2013

✚ **Gráfico 3.2.1.** Situación laboral de egresados en la Diplomatura en Educación Social de la Universidad Pablo de Olavide, en la promoción 2010/2011, a fecha 30 de septiembre de 2013.



✚ **Gráfico 3.2.2.** Situación laboral de egresados en la Diplomatura de Educación Social de la Universidad Pablo de Olavide, en la promoción 2011/2012, a fecha 30 de septiembre de 2013.



✚ **Conjunto Gráfico 3.2.3.** Comparativa de situación laboral de egresados en la Diplomatura de Educación Social de la Universidad Pablo de Olavide, correspondiente a las promociones de 2010/2011 y 2011/2012, a fecha 30 de septiembre de 2013.

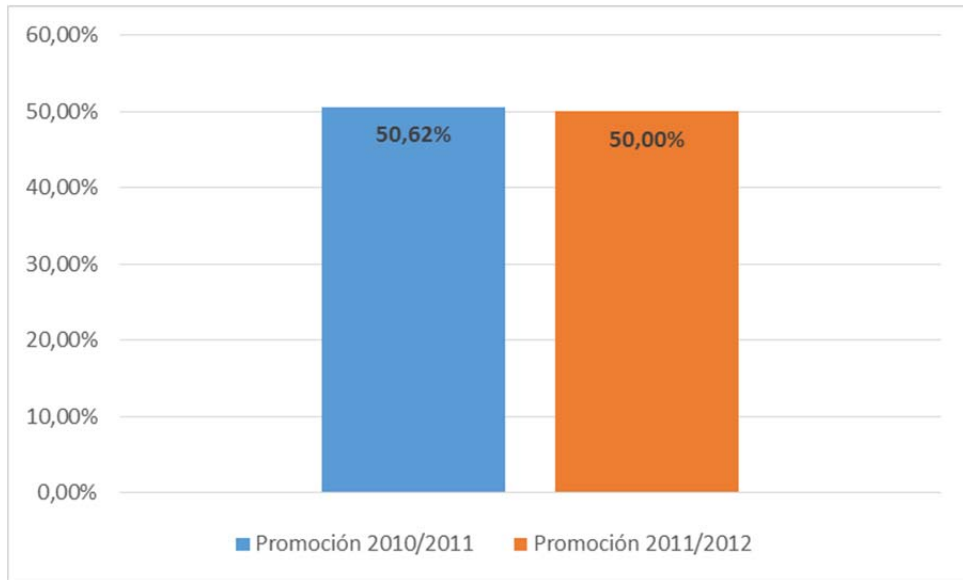




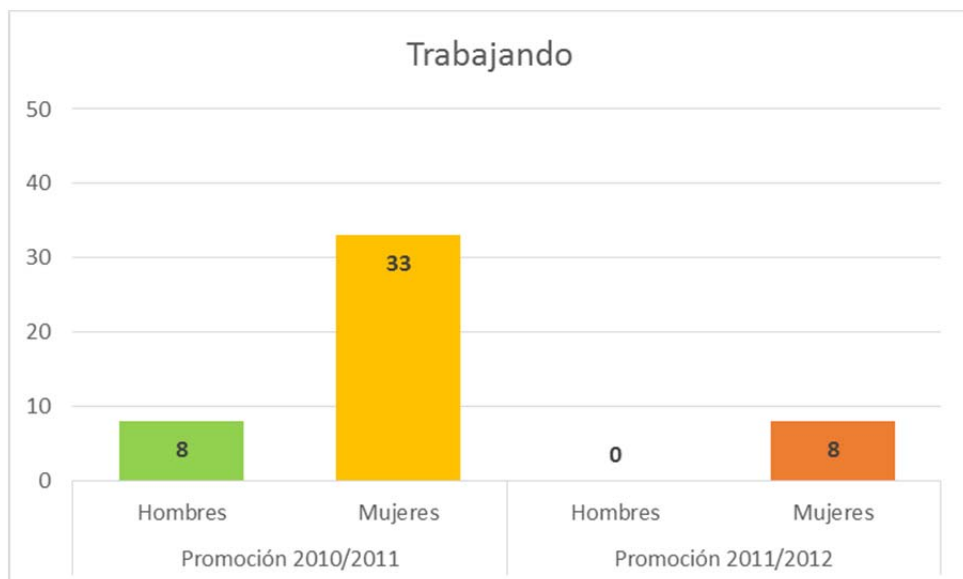
### 3.3.- Inserción laboral

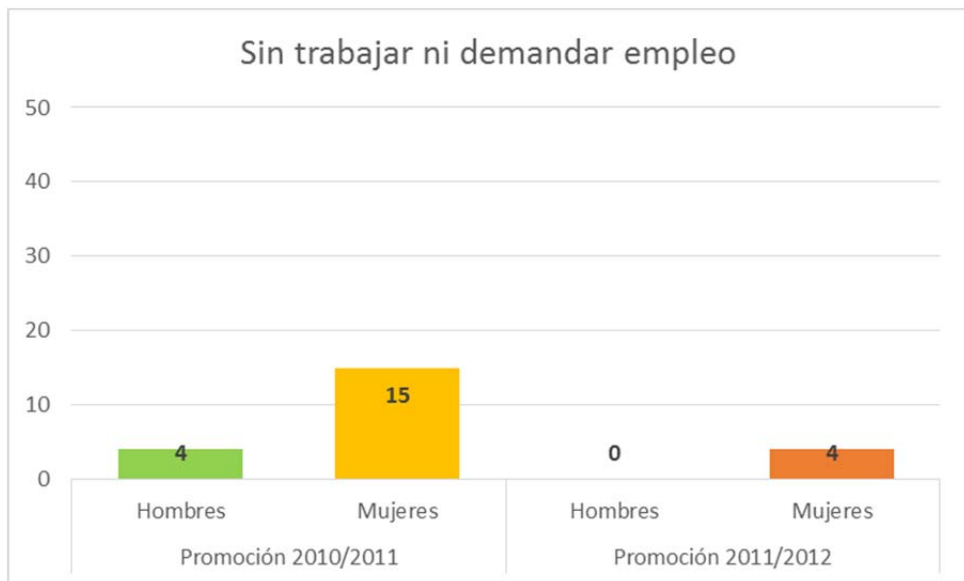
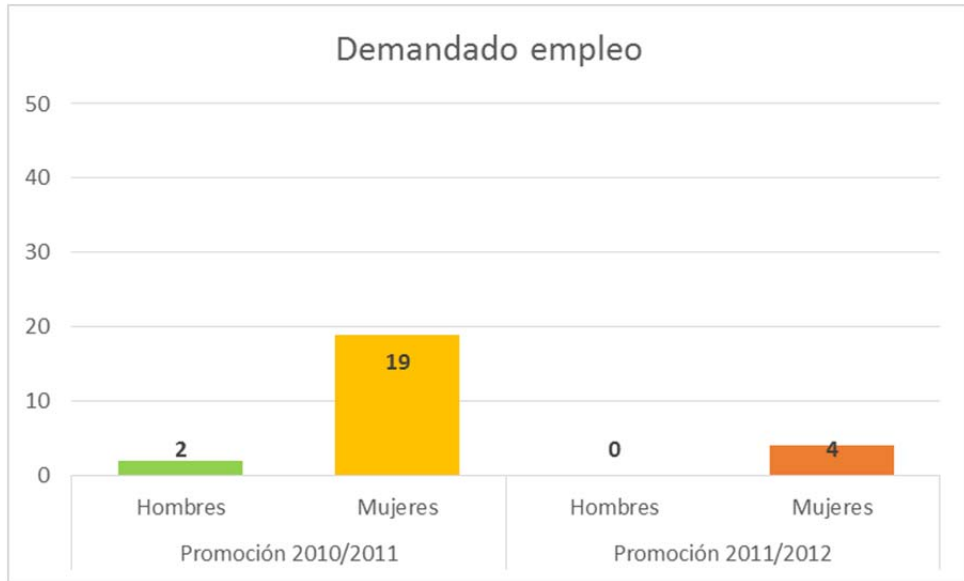
La tasa de inserción laboral de las personas egresadas en la Diplomatura de Educación Social de la Universidad Pablo de Olavide en la promoción 2011/2012 es del 50%, bajando un 0,62% con respecto al año anterior (50,62%).

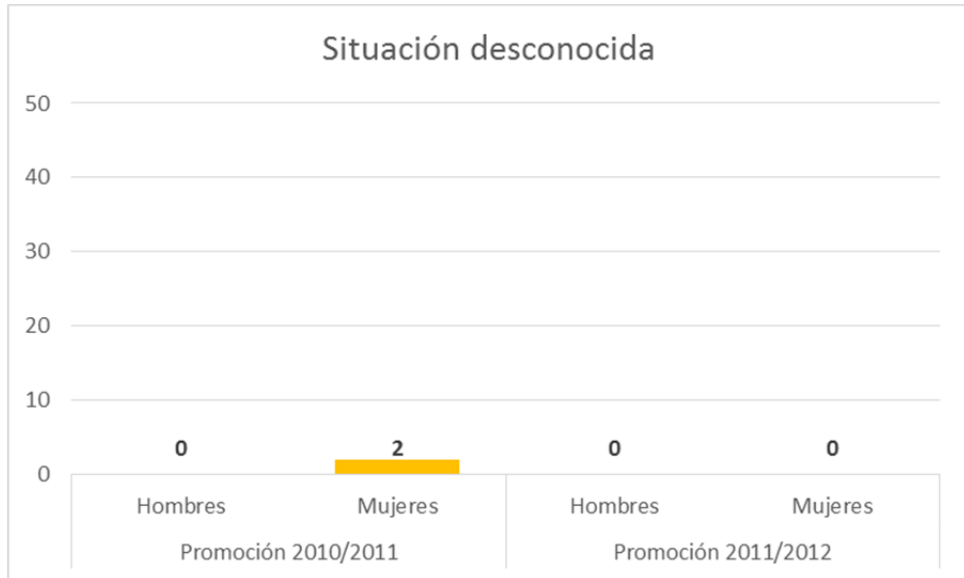
**Gráfico 3.3.1.** Tasa de inserción laboral de egresados en la Diplomatura de Educación Social de la Universidad Pablo de Olavide, correspondiente a las promociones de 2010/2011 y 2011/2012, a fecha 30 de septiembre de 2013.



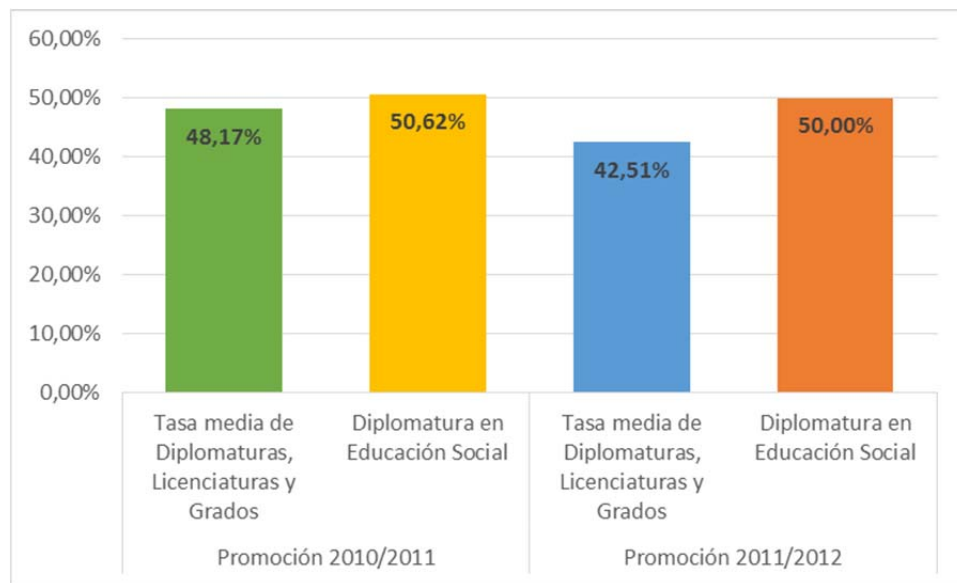
**Conjunto Gráfico 3.3.2.** Comparativa de situación laboral de hombres y mujeres egresados en la Diplomatura de Educación Social de la Universidad Pablo de Olavide, correspondiente a las promociones de 2010/2011 y 2011/2012, a fecha 30 de septiembre de 2013. El valor 0 en la población egresada masculina del año 2011/2012 que aparece en las tablas, reflejan que no hubo población egresada masculina en dicho académico.







✚ **Gráfico 3.3.3.** Comparativa de tasa de inserción laboral de egresados en la Diplomatura de Educación Social con porcentaje medio de inserción laboral del total de Diplomaturas, Licenciaturas y Grados de la Universidad Pablo de Olavide correspondiente a las promociones de 2010/2011 y 2011/2012, a fecha 30 de septiembre de 2013

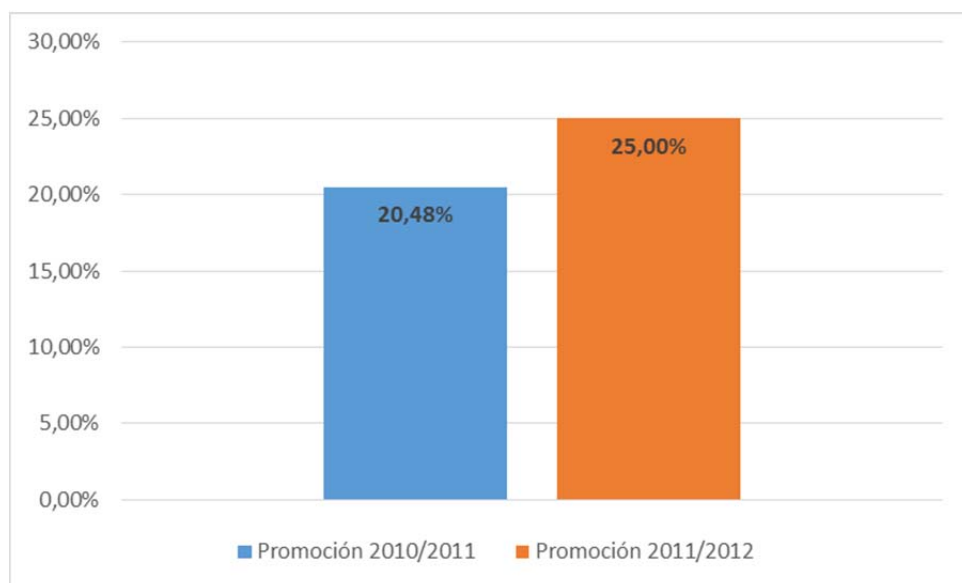


### 3.4.- Tasa de demanda de empleo

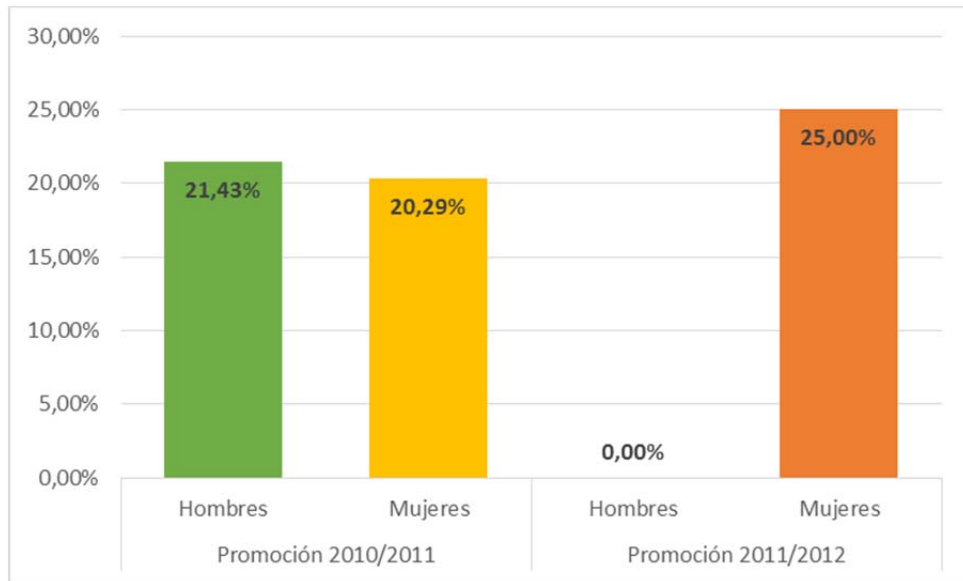
La tasa de demanda de empleo se define como el número de personas egresadas que a 30 de septiembre de 2013, constaban como demandantes de empleo en el Servicio Andaluz de Empleo, con más de un mes de inscripción de la demanda, dividido entre el total de personas egresadas en la Diplomatura objeto del presente estudio.

Del conjunto de personas egresadas en la Diplomatura en Educación Social de la Universidad Pablo de Olavide en el año académico 2011/2012 incluidas en el presente estudio (16), la tasa de demanda de empleo se ubica en el 25%. Con respecto a la promoción de 2010/2011 ha aumentado en un 4,52%, ya que este valor estaba en un 20,48%.

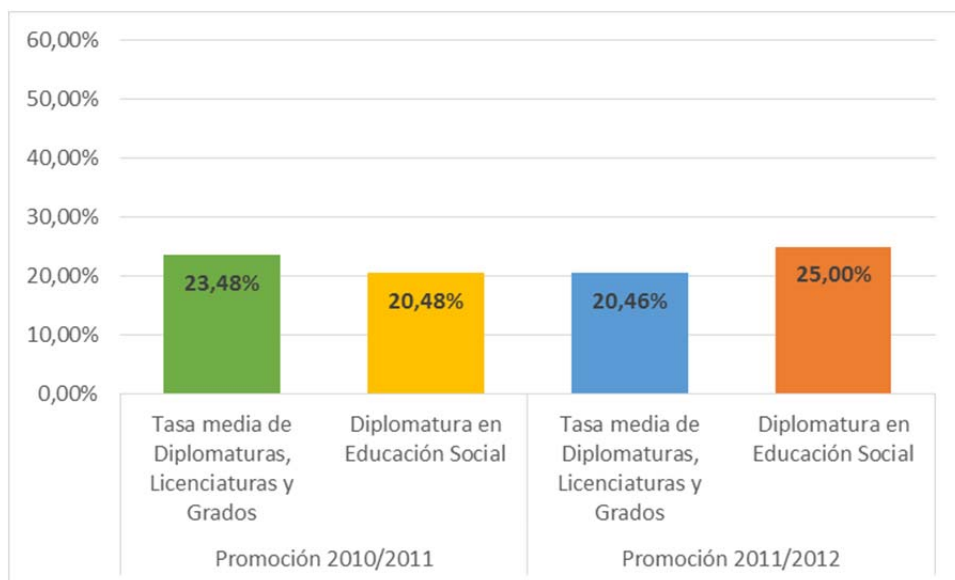
- ✚ **Gráfico 3.4.1.** Tasa de demanda de empleo de egresados en la Diplomatura en Educación Social de la Universidad Pablo de Olavide, correspondiente a las promociones de 2010/2011 y 2011/2012, a fecha 30 de septiembre de 2013.



- ✚ **Gráfico 3.4.2.** Comparativa de tasa de demanda de empleo entre hombres y mujeres egresados en la Diplomatura de Educación Social de la Universidad Pablo de Olavide, correspondiente a las promociones de 2010/2011 y 2011/2012, a fecha 30 de septiembre de 2013.



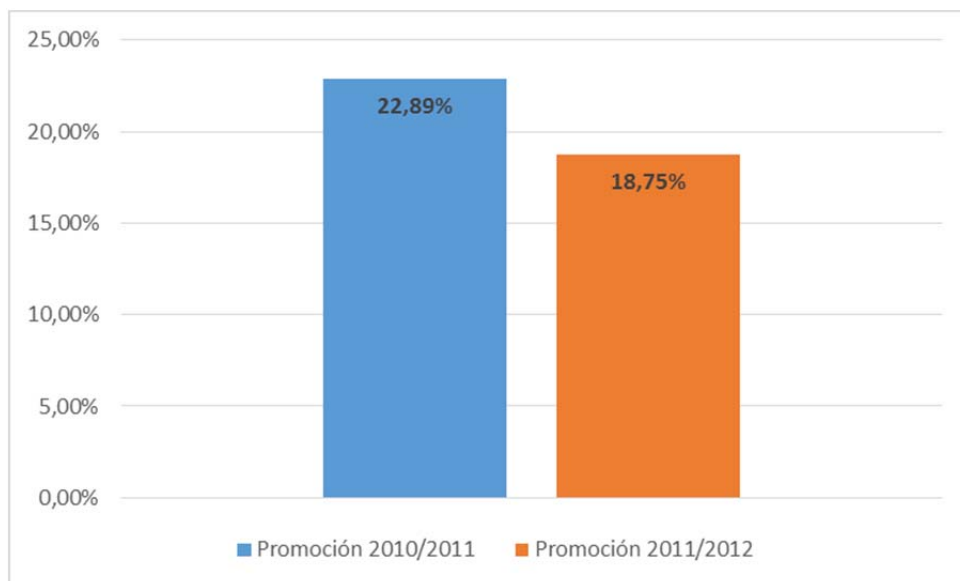
**Gráfico 3.4.3.** Comparativa de tasa de demanda de empleo de egresados en la Diplomatura en Educación Social con porcentaje medio de demanda de empleo en el total de las Diplomaturas, Licenciaturas y Grados de la Universidad Pablo de Olavide correspondiente a las promociones de 2010/2011 y 2011/2012, a fecha 30 de septiembre de 2013.



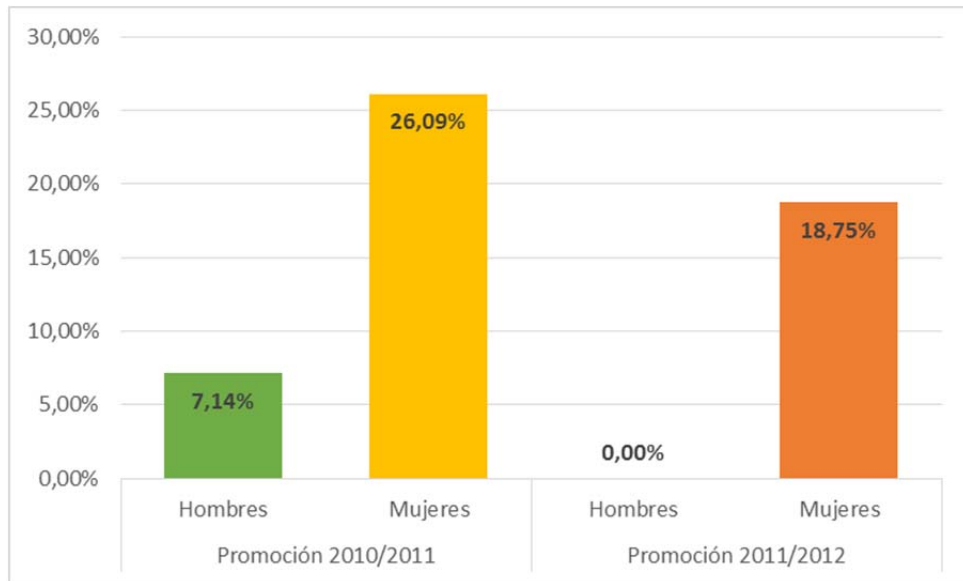
### 3.5.- Tasa de paro registrado

La tasa de paro registrado se define como el porcentaje de personas egresadas en la Diplomatura en Educación Social de la Universidad Pablo de Olavide en el año académico 2011/2012 que, a 30 de septiembre de 2013, constaban como demandantes de empleo en el Servicio Andaluz de Empleo y eran clasificados como parados registrados. De este conjunto de personas (16) objeto del presente estudio, la tasa de paro registrado se ubica en el 18,75%, lo que supone un descenso del 4,14% con respecto al año anterior (22,89%).

✚ **Gráfico 3.5.1.** Tasa de paro registrado de egresados en la Diplomatura en Educación Social de la Universidad Pablo de Olavide, correspondiente a las promociones de 2010/2011 y 2011/2012, a fecha 30 de septiembre de 2013.



✚ **Gráfico 3.5.2.** Comparativa de tasa de paro registrado entre hombres y mujeres egresados en la Diplomatura en Educación Social de la Universidad Pablo de Olavide, correspondiente a las promociones de 2010/2011 y 2011/2012, a fecha 30 de septiembre de 2013.



**Gráfico 3.5.3.** Comparativa de tasa de paro registrado de egresados en la Diplomatura en Educación Social con porcentaje medio de tasa de paro registrada en el total de las Diplomaturas, Licenciaturas y Grados de la Universidad Pablo de Olavide correspondiente a las promociones de 2010/2011 y 2011/2012, a fecha 30 de septiembre de 2013.

