

	<b>Informe de Seguimiento</b> <b>Curso: 2019/20</b> <b>Centro: Facultad de Ciencias Sociales</b> <b>Título: GRADO EN SOCIOLOGÍA</b>
-------------------------------------------------------------------------------------	----------------------------------------------------------------------------------------------------------------------------------------------

**Centro:** Facultad de Ciencias Sociales

**Título:** GRADO EN SOCIOLOGÍA

**Web del título:** <https://www.upo.es/facultad-ciencias-sociales/es/oferta-academica/grados/grado-en-sociologia/informacion-general-del-titulo/ficha-general/>

**ID Ministerio:** 2501174

**Curso:** 2019/20

**Fecha:** 2021-04-26

**Nombre de convocatoria:** Curso 2020/2021 (Incluye Seguimiento cursos 18/19 y 19/20)

**Responsable de garantía:** Rafael Merinero Rodríguez

## 1. Información Pública Disponible (IPD)

### 1.1. Análisis

El título proporciona la información pública suficiente y relevante al estudiantado, tanto para la elección de estudios como para seguir el proceso de enseñanza-aprendizaje, y a la sociedad. La Facultad de Ciencias Sociales establece el modo en el que hace pública la información actualizada relativa a todos los títulos que imparte a través del Procedimiento del Sistema de Aseguramiento Interno de Calidad del Centro **PC14-FCS Información Pública** disponible en el siguiente enlace [https://www.upo.es/cms2/export/sites/facultades/facultad-ciencias-sociales/es/calidad-estrategia-y-responsabilidad-social/descargas/calidad-fcs/procedimientos-sgic/PC14-FCS-2.00\\_193.pdf](https://www.upo.es/cms2/export/sites/facultades/facultad-ciencias-sociales/es/calidad-estrategia-y-responsabilidad-social/descargas/calidad-fcs/procedimientos-sgic/PC14-FCS-2.00_193.pdf). La última edición de dicho procedimiento entró en vigor en el curso 2019-2020.

Código Seguro de verificación: iuyxFH+uafFueWZ6mSpZYA==. Permite la verificación de la integridad de una copia de este documento electrónico en la dirección: <https://portafirma.upo.es/verificarfirma>  
 Este documento incorpora firma electrónica reconocida de acuerdo a la Ley 59/2003, de 19 de diciembre, de firma electrónica.

FIRMADO POR	ROSA Mª DIAZ JIMENEZ	FECHA	25/10/2021
ID. FIRMA	firma.upo.es	PÁGINA	1/64



iuyxFH+uafFueWZ6mSpZYA==


	<p><b>Informe de Seguimiento</b>  <b>Curso: 2019/20</b>  <b>Centro: Facultad de Ciencias Sociales</b>  <b>Título: GRADO EN SOCIOLOGÍA</b></p>
-------------------------------------------------------------------------------------	-----------------------------------------------------------------------------------------------------------------------------------------------------------

En esta línea, la Facultad de Ciencias Sociales cuenta con un Plan de Comunicación. El cuál tiene por objeto dar cumplimiento al procedimiento de Información Pública y realizar la planificación, seguimiento y mejora de la comunicación tanto externa como interna en el marco de la calidad. El Plan de Comunicación 2018-2020 y Plan de Comunicación 2021-2023, así como los seguimientos anuales de los periodos julio 2018-junio 2019 y julio 2019-diciembre 2020, están disponibles en <https://www.upo.es/facultad-ciencias-sociales/es/calidad-estrategia-y-responsabilidad-social/gestion-de-la-calidad-de-la-facultad/plan-de-comunicacion/>

En el año 2018, la Facultad de Ciencias Sociales puso en marcha el Boletín Informativo de la comunidad educativa (BICEFACS) publicando 3 números al año. Todos las publicaciones del boletín están disponibles en <https://www.upo.es/facultad-ciencias-sociales/es/de-interes/boletin-de-la-facultad/>

En las Encuestas de Satisfacción de los grupos de interés del título se incluye el ítem 6 en el que se pregunta al alumnado sobre **La accesibilidad a la información sobre el programa de Grado disponible en la página Web y otros medios de comunicación**. Concretamente, en el curso 2018-2019 dicho ítem fue valorado en el Grado de Sociología con una puntuación de 3,58 sobre 5. En el Doble Grado de Sociología y Trabajo Social alcanzó la puntuación de 3,52 y en el Doble Grado de Sociología y Ciencias Políticas y de la Administración su valor asciende a 3,19. Mientras que en el curso 2019-2020 dicho ítem obtuvo las siguientes puntuaciones para cada uno de los títulos: Grado de Sociología asciende a 3,53, Doble Grado de Sociología y Trabajo Social asciende a 3,69 y en el Doble Grado de Sociología y Ciencias Políticas y de la Administración el valor alcanza la puntuación de 3,34. El profesorado valora en el ítem 5 de las encuestas de satisfacción **La utilidad de la información existente sobre el título, disponibles en la página web y otros medios de difusión**. Para este ítem, en el curso 2018-2019, el profesorado del Grado en Sociología le otorga una puntuación de 4,17 sobre 5, el profesorado del Doble Grado en Sociología y Trabajo Social lo valora con 4,16 puntos y el profesorado del Doble Grado de Sociología y Ciencias Políticas y de la Administración le otorga una puntuación de 4,13. Mientras que en el curso 2019-2020 las puntuaciones otorgadas son: 4,35 (Grado en Sociología), 4,49 (Doble Grado en Sociología y Trabajo Social) y 3,84 (Doble Grado en Sociología y Ciencias Políticas y de la Administración). Es interesante destacar que en el curso 2019-2020, a pesar de la situación excepcional provocada por la COVID-19, las valoraciones de dicho indicador prácticamente se han mantenido respecto al curso anterior o han aumentado. El análisis de dichas encuestas por la Comisión de Garantía Interna de Calidad del Grado en Sociología están disponibles en:

Código Seguro de verificación: iuyxFH+uafFueWZ6mSpZYA==. Permite la verificación de la integridad de una copia de este documento electrónico en la dirección: <https://portafirma.upo.es/verificarfirma>  
 Este documento incorpora firma electrónica reconocida de acuerdo a la Ley 59/2003, de 19 de diciembre, de firma electrónica.

FIRMADO POR	ROSA Mª DIAZ JIMENEZ		FECHA	25/10/2021
ID. FIRMA	firma.upo.es	iuyxFH+uafFueWZ6mSpZYA==	PÁGINA	2/64
				
iuyxFH+uafFueWZ6mSpZYA==				

	<b>Informe de Seguimiento</b> <b>Curso: 2019/20</b> <b>Centro: Facultad de Ciencias Sociales</b> <b>Título: GRADO EN SOCIOLOGÍA</b>
-------------------------------------------------------------------------------------	----------------------------------------------------------------------------------------------------------------------------------------------

Curso 2018-19: Acta de la revisión y seguimiento de la Política de Calidad y Objetivos de Calidad del Título incluidos en la Carta de Servicios de la Facultad de Ciencias Sociales y el análisis de los Informes de Resultados de la Satisfacción de alumnado, profesorado, PAS y empleadores con el centro y el título de Sociología (curso 2017-18) (diciembre de 2018)

Curso 2019-2020: Acta de análisis de los Informes de resultados de las encuestas de satisfacción a los grupos de interés y los informes de satisfacción del alumnado con la docencia del curso 2018/2019 (noviembre de 2019).

Respecto a toda la información que se ha ido generando respecto a las adaptaciones requeridas para la situación provocada por la COVID-19 en el curso 2019-2020, se han publicado y actualizado en la Web principal de la Facultad en el enlace <https://www.upo.es/facultad-ciencias-sociales/es/es/el-centro/INFORMACION-FCS-sobre-COVID-19-/>

### **1.2. Fortalezas y logros**

- Procedimiento PC14 de la Facultad de Ciencias Sociales de Información Pública. Nueva edición implementada en el curso 2019-2020.
- Plan de Comunicación de la Facultad de Ciencias Sociales 2018-2020. Actualmente aprobado el Plan de Comunicación de 2021-2023.
- Informes de seguimiento del Plan de Comunicación de los periodos julio 2018-junio 2019 y julio 2019-diciembre 2020.
- Publicación desde 2018 del Boletín Informativo de la comunidad educativa de la Facultad de Ciencias Sociales (BICEFACS)
- Sección específica en la Web de la Facultad donde está centralizada la Información publicada y actualizada relativa a las adaptaciones de todas las medidas adoptadas por la COVID-19.

### **1.3. Debilidades y decisiones de mejora adoptadas**

- No procede

### **1.4. Tratamiento de las recomendaciones**

Código Seguro de verificación: iuyxFH+uafFueWZ6mSpZYA==. Permite la verificación de la integridad de una copia de este documento electrónico en la dirección: <https://portafirmas.upo.es/verificarfirma>  
Este documento incorpora firma electrónica reconocida de acuerdo a la Ley 59/2003, de 19 de diciembre, de firma electrónica.

FIRMADO POR	ROSA Mª DIAZ JIMENEZ		FECHA	25/10/2021
ID. FIRMA	firma.upo.es	iuyxFH+uafFueWZ6mSpZYA==	PÁGINA	3/64



iuyxFH+uafFueWZ6mSpZYA==

	<b>Informe de Seguimiento</b> <b>Curso: 2019/20</b> <b>Centro: Facultad de Ciencias Sociales</b> <b>Título: GRADO EN SOCIOLOGÍA</b>
-------------------------------------------------------------------------------------	----------------------------------------------------------------------------------------------------------------------------------------------

- No procede

## 2. Aplicación del sistema de Garantía Interna de Calidad

### 2.1. Análisis

La Facultad de Ciencias Sociales y sus títulos en el Procedimiento PE04 de Medición, Análisis y Mejora continua define cómo el Centro garantiza que se miden y analizan todos los resultados de los títulos de los que es responsable, tomando medidas con el objeto de la mejora continua. Dicho procedimiento está disponible en [PE04\\_FCS Medición, análisis y mejora continua \(Edición 2.00\)](#) El cuál entró en vigor, en su última edición, en el curso 2019-2020.

La Facultad de Ciencias Sociales ha realizado una renovación profunda de todos los procedimientos, tras su aprobación en sesión n.º 52 de la Comisión de Garantía Interna de Calidad de los Centros, de 3 de octubre de 2016. Se ha pasado de un SGIC (Sistema de Garantía Interna de Calidad) a un SAIC (Sistema Abierto de Garantía Interna de Calidad) como consecuencia de la revisión del Programa Audit por Aneca, y en el nuevo SAIC se ha procedido a la distinción entre procedimientos institucionales y de centro.

Tanto la revisión del **Manual del Sistema de Aseguramiento Interno de Calidad de la Facultad** (<https://www.upo.es/facultad-ciencias-sociales/es/calidad-estrategia-y-responsabilidad-social/gestion-de-la-calidad-de-la-facultad/manual-del-sgic/>) como el **Manual de Procedimientos del Sistema de Aseguramiento Interno de Calidad de la Facultad de Ciencias Sociales y sus Títulos** (<https://www.upo.es/facultad-ciencias-sociales/es/calidad-estrategia-y-responsabilidad-social/gestion-de-la-calidad-de-la-facultad/procedimientos-del-sgic/>) entraron en vigor en el curso 2019-2020. La Gestión y control de los documentos y los registros está establecida en el procedimiento PA01-FCS, cuya versión actualizada entró en vigor en el curso 2019-2020 y está disponible en [PA01\\_FCS Gestión y control de Documentos y Registros \(Centro\)](#)

El Sistema de Aseguramiento Interno de Calidad del Centro y el Título está completamente implantado. La Facultad de Ciencias Sociales cuenta con el Certificado AUDIT (nº 023/2016) (<https://www.upo.es/facultad-ciencias-sociales/es/calidad-estrategia-y-responsabilidad-social/gestion-de-la-calidad-de-la-facultad/programa-audit/>)

Código Seguro de verificación: iuyxFH+uafFueWZ6mSpZYA==. Permite la verificación de la integridad de una copia de este documento electrónico en la dirección: <https://portafirma.upo.es/verificarfirma>  
 Este documento incorpora firma electrónica reconocida de acuerdo a la Ley 59/2003, de 19 de diciembre, de firma electrónica.

FIRMADO POR	ROSA Mª DIAZ JIMENEZ	FECHA	25/10/2021
ID. FIRMA	firma.upo.es	PÁGINA	4/64



iuyxFH+uafFueWZ6mSpZYA==



Informe de Seguimiento  
Curso: 2019/20  
Centro: Facultad de Ciencias Sociales  
Título: GRADO EN SOCIOLOGÍA

La Facultad de Ciencias Sociales mediante la Resolución de 05 de junio de 2019, del Consejo de Universidades, cuenta con la Acreditación Institucional mediante la resolución favorable del Consejo de Universidades (Resolución de 05 de junio de 2019, del Consejo de Universidades, en relación con la acreditación institucional de la Facultad de Ciencias Sociales (41011695) de la Universidad Pablo de Olavide)

De acuerdo al procedimiento **PE05-UPO** (Institucional) sobre **Auditoría Interna (PE05\_UPO Auditoría Interna)** tiene por objeto *establecer el método y los/as responsables de la planificación, desarrollo y seguimiento de las auditorías internas realizadas en la Universidad*; en noviembre de 2020 la **Facultad de Ciencias Sociales fue sometida a una Auditoría Interna** con el objeto de: *Conocer el estado de actualización del Sistema de Aseguramiento Interno de la Calidad del Centro de la UPO en la nueva Aplicación Informática SAIC que se ha puesto en marcha en la universidad.*

El alcance de dicha auditoría fue el Manual de Calidad, Manual de Procedimientos y, en su caso, Política de Calidad del Centro. Es de destacar que en el Informe emitido **no se han detectado no conformidades en el ámbito del alcance de la auditoría y como fortalezas el equipo auditor destaca: la implementación de la herramienta informática para la gestión integral del SAIC y se ha realizado un esfuerzo importante en la revisión y actualización del SAIC.**

En 2020 se elabora y aprueba, a nivel de los procedimientos de Centro, el PA08\_FCS Diseño y Ejecución de Planes de Contingencia del Centro y a nivel institucional el **PA08\_UPO Diseño y ejecución de Planes Generales de Contingencia**, para la gestión de planes de contingencia y se han llevado a cabo encuestas de opinión sobre la pandemia, diseñadas en coordinación con las demás universidades andaluzas.

Se ha realizado el seguimiento de la Carta de Servicios del Centro y sus Títulos del curso 2018-19 y 2019-20. Información disponible en los siguientes enlaces:

- [Informe de Seguimiento de la Carta de Servicios Curso 2018-2019](#)
- [Informe de Seguimiento de la Carta de Servicios Curso 2019-2020](#)

El 29 de julio de 2019 fue publicada en el Boletín Oficial de la Junta de Andalucía la Revisión de la Carta de Servicios de la Facultad de Ciencias Sociales (nº 144). Disponible en <https://www.upo.es/cms2/export/sites/facultades/facultad-ciencias-sociales/es/calidad-estrategia-y-responsabilidad-social/descargas/calidad-fcs/carta-servicios/BOJA19-FCS-2.pdf>

Se firma el Contrato-Programa 2018-2019 ([Contrato-Programa 2018-2019](#)) y se realiza el seguimiento del Contrato-Programa 2018-2019 de la Facultad de Ciencias Sociales, siendo aprobado por el Comité de Calidad de la Universidad en sesión del 18 de junio de 2020.

La Comisión de Garantía Interna de Calidad del Grado de Sociología se actualiza por última vez el 4 de junio de 2020 con la siguiente composición: Rafael Merinero Rodríguez (Presidente), Juan Manuel García González (DAG), Manuel Jiménez Sánchez (Sector A), Inmaculada Zambrano Álvarez (Sector B), Manuel Rodríguez Rivera (Alumnado) e Ignacio Coloma Rocha (Egresado). Como comisión suplente: Manuel Tomás González Fernández (Presidente Suplente), Elena Ferri Fuentevilla (Profesorado imparte docencia), Victoria Quintero Morón (Suplente Sector A), Mª José Dorado Rubín (Suplente Sector B),

Código Seguro de verificación: iuyxFH+uafFueWZ6mSpZYA==. Permite la verificación de la integridad de una copia de este documento electrónico en la dirección: <https://portafirma.upo.es/verificarfirma>  
Este documento incorpora firma electrónica reconocida de acuerdo a la Ley 59/2003, de 19 de diciembre, de firma electrónica.

FIRMADO POR	ROSA Mª DIAZ JIMENEZ	FECHA	25/10/2021
ID. FIRMA	firma.upo.es	PÁGINA	5/64



iuyxFH+uafFueWZ6mSpZYA==



	<b>Informe de Seguimiento</b> <b>Curso: 2019/20</b> <b>Centro: Facultad de Ciencias Sociales</b> <b>Título: GRADO EN SOCIOLOGÍA</b>
-------------------------------------------------------------------------------------	----------------------------------------------------------------------------------------------------------------------------------------------

María Rodríguez Calderón (Alumnado Suplente) y Pablo Ortiz (Suplente Egresado).

**Durante los cursos 2018-2019 y 2019-2020 la CGIC del Grado de Sociología se reunió en seis ocasiones:** A continuación, se indican las fechas y los principales puntos del orden del día de cada sesión:

a) 2018-2019:

**Sesión de 13 de diciembre de 2018:** Realizar el seguimiento de mejora de la Política y Objetivos de Calidad del Título que están incluidos en la Carta de Servicios de la Facultad de Ciencias Sociales; Analizar los Informes de Resultados de la Satisfacción de alumnado, profesorado, PAS y empleadores con el centro y el título de Sociología (curso 2017-18) y hacer propuestas de acciones concretas con los distintos grupos de interés, para llevar a cabo durante el curso 2018-2019.

**Sesión de 29 de mayo de 2019:** Analizar los resultados del Auto-informe del Grado de Sociología del curso 2017-2018 y Análisis y aprobación, si procede, del Plan de Mejora del Grado de Sociología para el curso 2018-2019.

**Sesión de 28 de junio de 2019:** Analizar los Informes del Perfil de Nuevo Ingreso del Grado de Sociología, Doble Grado de Sociología y Trabajo Social y Doble Grado de Sociología y Ciencias Políticas y de la Administración del curso 2018-19 y Plantear posibles acciones para mejorar la estrategia de promoción y captación para el alumnado del Grado, si así se considera oportuno por la Comisión en base a la información descrita en los informes del perfil de nuevo ingreso.

b) 2019-2020:

**Sesión de 21 de noviembre de 2019:** Analizar los resultados obtenidos de los informes de satisfacción de los agentes del grado en Sociología y sus dobles grados en el curso 2018-2019; Analizar los resultados obtenidos de los informes de satisfacción de los estudiantes con la docencia del grado en el curso 2018-2019 y Realizar propuestas de mejora.

**Sesión de 15 de enero de 2020:** Realizar el seguimiento de mejora de la Política y Objetivos de Calidad del Título que estén incluidos en la Carta de Servicios de la Facultad de Ciencias Sociales.

**Sesión de 24 de julio de 2020:** Revisar y analizar los Informes del Perfil de Nuevo Ingreso de Grado de Sociología, Doble Grado de Sociología y Trabajo Social y Doble Grado en Sociología y Ciencias Políticas y de la Administración; Revisar y actualizar (si procede) el perfil de ingreso del Grado en Sociología y Plantear posibles acciones para mejorar la estrategia de promoción y captación para el alumnado del Grado, si así se considera oportuno por la Comisión en base a la información descrita en los informes del perfil de nuevo ingreso.

Código Seguro de verificación: iuyxFH+uafFueWZ6mSpZYA==. Permite la verificación de la integridad de una copia de este documento electrónico en la dirección: <https://portafirma.upo.es/verificarfirma>  
 Este documento incorpora firma electrónica reconocida de acuerdo a la Ley 59/2003, de 19 de diciembre, de firma electrónica.

FIRMADO POR	ROSA Mª DIAZ JIMENEZ		FECHA	25/10/2021
ID. FIRMA	firma.upo.es	iuyxFH+uafFueWZ6mSpZYA==	PÁGINA	6/64



iuyxFH+uafFueWZ6mSpZYA==

	<p><b>Informe de Seguimiento</b>  <b>Curso: 2019/20</b>  <b>Centro: Facultad de Ciencias Sociales</b>  <b>Título: GRADO EN SOCIOLOGÍA</b></p>
-------------------------------------------------------------------------------------	-----------------------------------------------------------------------------------------------------------------------------------------------------------

Todas las Actas con los principales acuerdos están publicadas en la Web de la Facultad, concretamente en <https://www.upo.es/facultad-ciencias-sociales/es/calidad-estrategia-y-responsabilidad-social/gestion-de-la-calidad-de-los-titulos-de-grado-en-sociologia/actas-de-la-cgic-de-sociologia/>

Para incrementar la **participación del alumnado, del PDI y del PAS en las encuestas de satisfacción con la docencia y con el Centro y sus Títulos** durante los cursos 2018-2019 y 2019-2020 a nivel Institucional se ha continuado con las buenas prácticas ya iniciadas en cursos anteriores. Desde el Centro se han fortalecido las acciones realizadas por el área de calidad de la universidad motivando al profesorado, alumnado y PAS mediante correos electrónicos y difusión de la información en el Boletín Informativo de la comunidad educativa (BICEFACS).

Respecto al procedimiento PA05-FCS sobre la gestión del **Buzón de Incidencias, Reclamaciones, Sugerencias y Felicidades, se ha seguido dando respuesta por parte del Centro a todas las solicitudes que han llegado (PA05\_FCS Gestión de incidencias, reclamaciones, sugerencias y felicitaciones (Edición 2.00))**, destacar que en el curso académico 2018-2020 la media del tiempo transcurrido entre la recepción de una Incidencia, reclamación, sugerencia o felicitaciones y su respuesta y cierre fue de 0,49 días, siendo el compromiso adquirido por la facultad para dar respuesta a dicho compromiso con un tiempo máximo de 10 días. En el curso académica 2019-2020 la respuesta y cierre de las solicitudes por parte de la facultad fue de 0,71 días. Posteriormente se analizarán cada una de las Incidencias, Reclamaciones, Sugerencias y Felicidades que han llegado para cada uno de los indicadores analizados.

Desde la Facultad de Ciencias Sociales se ha seguido trabajando durante los cursos académicos 2018-2019 y 2019-2020 para que a largo plazo el Sistema de Aseguramiento Interno de Calidad y la Coordinación Docente converjan en una misma dirección. En esta línea se han realizado las siguientes acciones:

a) Curso 2018-2019:

**IV Encuentro Académico Anual para la Coordinación, Calidad e Innovación Docente**, celebrado el 29 de noviembre de 2018. [Programa Académico 2018-2019](#)

**Semana de Coordinación Docente. Curso 2018-2019**, celebradas el 29, 30 de mayo y 3, 4, y 5 de junio de 2019. [Semana de Coordinación Docente 2018-2019](#)

b) Curso 2019-2020:

**V Encuentro Académico Anual de Coordinación, Calidad e Innovación Docente, celebrado el 16 y 17 de diciembre de 2019.** [Programa Académico 2019-2020](#)

## **2.2. Fortalezas y logros**

Código Seguro de verificación: iuyxFH+uaFueWZ6mSpZYA==. Permite la verificación de la integridad de una copia de este documento electrónico en la dirección: <https://portafirmas.upo.es/verificarfirma>  
 Este documento incorpora firma electrónica reconocida de acuerdo a la Ley 59/2003, de 19 de diciembre, de firma electrónica.

FIRMADO POR	ROSA Mª DIAZ JIMENEZ	FECHA	25/10/2021
ID. FIRMA	firma.upo.es	PÁGINA	7/64



iuyxFH+uaFueWZ6mSpZYA==



**Informe de Seguimiento**  
**Curso: 2019/20**  
**Centro: Facultad de Ciencias Sociales**  
**Título: GRADO EN SOCIOLOGÍA**

- La Facultad de Ciencias Sociales ha realizado una renovación profunda del Manual del Sistema de Aseguramiento Interno de Calidad de la Facultad y del Manual de Procedimientos del Centro y sus títulos.
- Implementación en la Facultad de Ciencias Sociales de la herramienta informática para la gestión integral del SAIC, realizándose un esfuerzo importante en la revisión y actualización del SAIC. Informe de la Auditoría Interna realizada por la Universidad sin ninguna no conformidad.
- El Sistema de Aseguramiento Interno de Calidad del Centro y el Título está completamente implantado
- Organización del IV y IV Encuentro Académico Anual para la Coordinación, Calidad e Innovación Docente (2018-2019 y 2019-2020) y de la Semana de Coordinación Docente del curso 2018-2019.
- Se elabora y aprueba el PA08, tanto a nivel institucional como de centro, sobre el Diseño y Ejecución de Planes de Contingencia.

### **2.3. Debilidades y decisiones de mejora adoptadas**

- Seguimos trabajando en la realización del estudio con metodología cualitativa que analiza las causas del absentismo en clase por parte del alumnado, fruto de sugerencias del profesorado en las reuniones realizadas en la Semana de Coordinación Docente que organiza el Decanato de forma anual.
- Concluir una acción de mejora propuesta en el seno de la CGIC del Título sobre los proyectos de innovación del grado para que estén unificados en la web de la Facultad y así visibilizar las líneas de innovación docente que se están llevando a cabo en el título o los dobles títulos en los que participa el profesorado.

### **2.4. Tratamiento de las recomendaciones**

- No procede

Código Seguro de verificación: iuyxFH+uafFueWZ6mSpZYA==. Permite la verificación de la integridad de una copia de este documento electrónico en la dirección: <https://portafirmas.upo.es/verificarfirma>  
Este documento incorpora firma electrónica reconocida de acuerdo a la Ley 59/2003, de 19 de diciembre, de firma electrónica.

FIRMADO POR	ROSA Mª DIAZ JIMENEZ	FECHA	25/10/2021
ID. FIRMA	firma.upo.es	PÁGINA	8/64



iuyxFH+uafFueWZ6mSpZYA==



	<b>Informe de Seguimiento</b> <b>Curso: 2019/20</b> <b>Centro: Facultad de Ciencias Sociales</b> <b>Título: GRADO EN SOCIOLOGÍA</b>
-------------------------------------------------------------------------------------	----------------------------------------------------------------------------------------------------------------------------------------------

### 3. Proceso de implantación

#### 3.1. Análisis

La planificación para el curso 2018-2019 se desarrolla con normalidad, según lo aprobado en el Plan de Centros, aprobado en Junta de Facultad en sesión nº 66 de 17 de enero de 2018. Acta disponible en <https://www.upo.es/cms2/export/sites/facultades/facultad-ciencias-sociales/es/el-centro/descargas/Actas-Junta-de-Facultad/2018/170118/Acta-de-Junta-de-Facultad-de-17-de-enero-de-2018.pdf>

Como novedad del curso 2018-2019, se aplicó por primera vez el modelo general (para toda la UPO) de automatización en la cumplimentación y validación de las guías docentes de las asignaturas de los títulos de la Facultad de Ciencias Sociales. Este sistema era similar al que la Facultad venía aplicando en los dos cursos previos y supuso un avance sustantivo en la medida que agiliza el proceso, facilitándose, además, y, sobre todo, la coordinación entre asignaturas. En sesión nº 71 de 30 de mayo de 2018 se aprueban los Criterios de validación de las Guías Docentes del Curso 2018/2019 para su publicación conforme al calendario de Planificación Docente así como los criterios generales de calendario de exámenes del curso 2018-2019. Acta disponible en <https://www.upo.es/cms2/export/sites/facultades/facultad-ciencias-sociales/es/el-centro/descargas/Actas-Junta-de-Facultad/2018/30052018/Acta-de-Junta-de-Facultad-de-30-de-mayo-de-2018.pdf>

Por otro lado y en cuanto al correcto desarrollo del programa formativo en el curso 2018/2019, cabe destacar que, en general, la planificación anual de la oferta formativa ha sido favorable y ha contado con:

- Publicación de Guías generales al inicio de la matriculación.
- Publicación de Guías específicas al inicio del semestre.
- Publicación de horarios generales antes de la matriculación.
- Publicación de horarios semanales antes de inicio de semestre.
- Desarrollo del procedimiento de oferta y asignación de líneas (tutores/as) para realizar el Trabajo Fin de Grado con antelación al comienzo de la asignatura. Toda la información relativa a la asignación de líneas del TFG en el Grado en Sociología para los cursos académicos que estamos analizando está disponible en <https://www.upo.es/facultad-ciencias-sociales/es/estudiantes/estudiantes-fcs/trabajo-fin-de-grado/tfg-grado-sociologia/#sections-tab-3>
- Se ha consolidado la coordinación del Grado, a través de la figura de la Dirección Académica de Grado y de los y las responsables de semestre/curso del título.

Código Seguro de verificación: iuyxFH+uafFueWZ6mSpZYA==. Permite la verificación de la integridad de una copia de este documento electrónico en la dirección: <https://portafirma.upo.es/verificarfirma>  
 Este documento incorpora firma electrónica reconocida de acuerdo a la Ley 59/2003, de 19 de diciembre, de firma electrónica.

FIRMADO POR	ROSA Mª DIAZ JIMENEZ		FECHA	25/10/2021
ID. FIRMA	firma.upo.es	iuyxFH+uafFueWZ6mSpZYA==	PÁGINA	9/64



iuyxFH+uafFueWZ6mSpZYA==



**Informe de Seguimiento**  
**Curso: 2019/20**  
**Centro: Facultad de Ciencias Sociales**  
**Título: GRADO EN SOCIOLOGÍA**

Se ha consolidado la coordinación docente dentro de los equipos docentes.

Se han llevado adelante los procedimientos para la selección de centros de prácticas según lo establecido y con antelación cubriendo el 100% de la demanda de plazas de para realizar las prácticas de campos. Durante el curso académico 2018-2019, se han asignado 635 puestos de prácticas regladas, mayoritariamente de Prácticas Curriculares (590) que atienden a los diferentes Grados dependientes de esta Facultad. Los **procedimientos** implementados en el curso académico 2018-2019 para la asignación y adjudicación de las Prácticas de Campo-Externas, así como los Centros Conveniados están disponibles en el siguiente enlace: <https://www.upo.es/facultad-ciencias-sociales/es/practicas-de-campo-externas/procedimientos/curso-academico-2018-2019/#collapse-dd2dc078-6684-11e9-824b-005056b16116-1>

La valoración de todos estos compromisos están reflejados en el informe de seguimiento de la Carta de Servicios del Centro y sus Títulos del curso 2018-2019 ([https://www.upo.es/cms2/export/sites/facultades/facultad-ciencias-sociales/es/calidad-estrategia-y-responsabilidad-social/descargas/calidad-fcs/carta-servicios/informes-seguimiento-carta-servicios/Seguimiento-Carta-de-Servicios\\_18\\_19\\_CGIC-01-20.pdf](https://www.upo.es/cms2/export/sites/facultades/facultad-ciencias-sociales/es/calidad-estrategia-y-responsabilidad-social/descargas/calidad-fcs/carta-servicios/informes-seguimiento-carta-servicios/Seguimiento-Carta-de-Servicios_18_19_CGIC-01-20.pdf)), así como en la Memoria Académica del Centro del curso 2018-2019 (<https://www.upo.es/cms2/export/sites/facultades/facultad-ciencias-sociales/es/el-centro/descargas/Memorias/Memoria-del-Curso-Academico-2018-2019.pdf>).

En el curso académico 2018-2019 se ha completado el Plan de Bilingüismo, coherente con la Política Lingüística de la UPO aprobado en Junta de Facultad. Este Plan tiene como objetivo incidir principalmente en los ejes relacionados con la mejora y uso de segundas lenguas en la vida universitaria (<https://www.upo.es/facultad-ciencias-sociales/es/movilidad/docencia-en-ingles/>)

Respecto al curso académico 2019-2020 debemos indicar que la Planificación se desarrolla según lo aprobado en el Plan de Centros (sesión nº 76 de 1 de febrero de 2019, acta disponible en <https://www.upo.es/cms2/export/sites/facultades/facultad-ciencias-sociales/es/el-centro/descargas/Actas-Junta-de-Facultad/2019/1-2-19/F-Acta-JF-1-feb-19.pdf>)

No obstante, en el curso 2019-2020 comienza a nivel mundial la Pandemia provocada por la COVID-19. La Facultad de Ciencias Sociales de la Universidad Pablo de Olavide, en el marco de sus competencias y siguiendo las instrucciones de la Universidad, ha ido elaborando, difundiendo, aplicando y valorando, una serie de medidas e instrucciones para la adaptación de la docencia presencial a un escenario de contingencia no presencial en las titulaciones que se imparten en la Facultad, desde el periodo comprendido entre el 13/03/2020 hasta final del curso académico 2019/20.

Código Seguro de verificación: iuyxFH+uafFueWZ6mSpZYA==. Permite la verificación de la integridad de una copia de este documento electrónico en la dirección: <https://portafirma.upo.es/verificarfirma>  
Este documento incorpora firma electrónica reconocida de acuerdo a la Ley 59/2003, de 19 de diciembre, de firma electrónica.

FIRMADO POR	ROSA Mª DIAZ JIMENEZ	FECHA	25/10/2021
ID. FIRMA	firma.upo.es	PÁGINA	10/64



iuyxFH+uafFueWZ6mSpZYA==



**Informe de Seguimiento**  
**Curso: 2019/20**  
**Centro: Facultad de Ciencias Sociales**  
**Título: GRADO EN SOCIOLOGÍA**

A continuación, destacamos las principales Resoluciones Decanales que han sido elaboradas siguiendo las instrucciones y medidas adoptadas en los distintos documentos que desde la Universidad se han diseñados. Dichas resoluciones respectan, como no podría ser de otra forma, todos los protocolos de actuación, Plan de Contingencia de la Universidad, instrucciones, documentos marco, resoluciones rectorales, etc. aprobados por la Universidad y que están accesible a nivel institucional en <https://www.upo.es/portal/impe/web/contenido/d0668581-6ac6-11ea-b1ec-3fe5a96f4a88>

- Resolución decanal 1/2020 por la que se ofrecen las instrucciones necesarias ante la suspensión de la actividad académica presencial en los grados y dobles grados de la Facultad de Ciencias Sociales ocasionadas por la situación de excepcionalidad que en términos de Salud Pública conlleva el Corona Virus (COVID-19), publicada el 13 de marzo de 2020. Disponible en [https://www.upo.es/cms2/export/sites/facultades/facultad-ciencias-sociales/galleries/CODVID-19/Resolucion\\_deca2\\_COVID\\_19\\_13\\_4.pdf](https://www.upo.es/cms2/export/sites/facultades/facultad-ciencias-sociales/galleries/CODVID-19/Resolucion_deca2_COVID_19_13_4.pdf)
- Resolución Decanal 2/2020, de 13 de abril, por la que se extiende hasta final de curso la actividad académica no presencial en los grados y dobles grados de la Facultad de Ciencias Sociales y se adoptan instrucciones para la evaluación docente como consecuencia de la declaración del Estado de Alarma debido a la situación de excepcionalidad que, en términos de salud pública, conlleva la pandemia provocada por el COVID-19. Disponible en [https://www.upo.es/cms2/export/sites/facultades/facultad-ciencias-sociales/galleries/CODVID-19/Resolucion\\_deca2\\_COVID\\_19\\_13\\_4.pdf](https://www.upo.es/cms2/export/sites/facultades/facultad-ciencias-sociales/galleries/CODVID-19/Resolucion_deca2_COVID_19_13_4.pdf)
- Adenda a guías docentes de la Facultad de Ciencias Sociales según Resolución Decanal 2/2020, de 13 de abril de 2020 (Modificación de los cambios respecto a contenidos y sistemas de evaluación de las guías docentes, debido al impacto en la docencia presencial del COVID-19). Modelo de Adenda publicado en [https://www.upo.es/cms2/export/sites/facultades/facultad-ciencias-sociales/galleries/CODVID-19/ADENDA\\_GUIADOCENTE\\_FCCSS.pdf](https://www.upo.es/cms2/export/sites/facultades/facultad-ciencias-sociales/galleries/CODVID-19/ADENDA_GUIADOCENTE_FCCSS.pdf)
- El 8 de julio de 2020 la Facultad aprueba el Plan de Contingencia del Centro para la planificación, ejecución y adaptación de las enseñanzas universitarias a las contingencias y exigencias sanitarias derivadas de la COVID-19 durante el curso académico 2020-2021.

A partir de dichas resoluciones decanales cada Vicedecanato ha ido realizando las acciones necesarias para su adecuada aplicación y que, de forma concreta, están reflejadas a lo largo de la presente memoria académica.

En la Web del Centro, también está disponible toda la información que a lo largo de este proceso hemos ido generando. Disponible en <https://www.upo.es/facultad-ciencias-sociales/es/el-centro/INFORMACION-FCS-sobre-COVID-19/>

A pesar de la situación generada por la pandemia, durante el curso 2019-2020 la planificación anual de la oferta formativa ha sido favorable y ha contado con los mismos compromisos, entre otros, indicados en el curso anterior.

Debemos resaltar que el proceso de coordinación horizontal y vertical del grado se ha producido adecuadamente tanto en el curso 2018-2019 como en el 2019-2020. Las comisiones y actores que han participado directamente han sido: Comisión de Estudios de la Facultad, Dirección Académica de los Grados (<https://www.upo.es/facultad-ciencias-sociales/es/estudiantes/estudiantes-fcs/coordinacion-docente/>), Responsables de Calidad de semestre/curso por

Código Seguro de verificación: iuyxFH+uafFueWZ6mSpZYA==. Permite la verificación de la integridad de una copia de este documento electrónico en la dirección: <https://portafirma.upo.es/verificarfirma>  
Este documento incorpora firma electrónica reconocida de acuerdo a la Ley 59/2003, de 19 de diciembre, de firma electrónica.

FIRMADO POR	ROSA Mª DIAZ JIMENEZ	FECHA	25/10/2021
ID. FIRMA	firma.upo.es	PÁGINA	11/64



iuyxFH+uafFueWZ6mSpZYA==



**Informe de Seguimiento**  
**Curso: 2019/20**  
**Centro: Facultad de Ciencias Sociales**  
**Título: GRADO EN SOCIOLOGÍA**

titulación, Comisión de Garantía Interna de Calidad del Centro (<https://www.upo.es/facultad-ciencias-sociales/es/calidad-estrategia-y-responsabilidad-social/gestion-de-la-calidad-de-la-facultad/comision-de-garantia-interna-de-calidad/>) y Comisión de Garantía Interna de Calidad del Título (<https://www.upo.es/facultad-ciencias-sociales/es/calidad-estrategia-y-responsabilidad-social/gestion-de-la-calidad-de-los-titulos-de-grado/>) En el Informe de Seguimiento de la Carta de Servicios del curso 2018-2019 y del curso 2019-2020, evaluando el Compromiso ¿Establecer mecanismos que promuevan la coordinación horizontal y vertical del grado¿ se detallan todas las reuniones de coordinación docente que se han desarrollado al respecto a todos los niveles. Disponibles en <https://www.upo.es/facultad-ciencias-sociales/es/calidad-estrategia-y-responsabilidad-social/politica-y-objetivos/carta-de-servicios-y-seguimientos/>

Durante los cursos 2018-2019 y 2019-2020, la Facultad de Ciencias Sociales ha seguido contando con la figura del **Dinamizador de la Facultad**. Esta figura acerca la Facultad al alumnado de todas las titulaciones ofreciendo información de interés al resto de alumnos y alumnas de tal forma que consigamos juntos que dicho alumnado conozca las actividades propias (culturales o académicas) que se realizan en el ámbito universitario, así como otros contenidos relevantes como becas o procedimientos que deban llevar a cabo. El objetivo, al fin, es mantener informado al estudiantado creando nuevos canales de comunicación, principalmente a través de redes sociales, aunque también de forma directa o indirecta a través de las delegadas/os de clase y con la participación activa en los Viernes en la UPO.

En el curso 2018-2019 y 2019-2020 se trabaja en la creación del **Laboratorio de la Facultad de Ciencias Sociales (FCSLab)**, poniéndose definitivamente en marcha en el curso 2020-2021 Enlace a la web del Laboratorio: <https://www.upo.es/facultad-ciencias-sociales/es/fcslab/>

### **3.2. Fortalezas y logros**

- Se cumple con el calendario de planificación establecido.

- La Facultad de Ciencias Sociales de la Universidad Pablo de Olavide, en el marco de sus competencias y siguiendo las instrucciones de la Universidad, ha elaborado, difundido, aplicado y valorado, una serie de medidas e instrucciones para la adaptación de la docencia presencial a un escenario de contingencia no presencial en las titulaciones que se imparten en la Facultad, desde el periodo comprendido entre el13/03/2020 hasta final del curso académico 2019/20. Se pone en marcha el **Laboratorio de la Facultad de Ciencias Sociales (FCSLab)**.

Código Seguro de verificación: iuyxFH+uafFueWZ6mSpZYA==. Permite la verificación de la integridad de una copia de este documento electrónico en la dirección: <https://portafirma.upo.es/verificarfirma>  
Este documento incorpora firma electrónica reconocida de acuerdo a la Ley 59/2003, de 19 de diciembre, de firma electrónica.

FIRMADO POR	ROSA Mª DIAZ JIMENEZ	FECHA	25/10/2021
ID. FIRMA	firma.upo.es	PÁGINA	12/64



iuyxFH+uafFueWZ6mSpZYA==



	<b>Informe de Seguimiento</b> <b>Curso: 2019/20</b> <b>Centro: Facultad de Ciencias Sociales</b> <b>Título: GRADO EN SOCIOLOGÍA</b>
-------------------------------------------------------------------------------------	----------------------------------------------------------------------------------------------------------------------------------------------

### 3.3. Debilidades y decisiones de mejora adoptadas

- Se debe seguir trabajando en el fomento de la participación en las encuestas de satisfacción de los grupos de interés.

### 3.4. Tratamiento de las recomendaciones

- No procede

## 4. Profesorado

### 4.1. Análisis

Tanto la selección del profesorado, como su perfil (por tanto la adecuación entre el encargo y el perfil docente) y los datos de la suficiencia de la plantilla frente al encargo docente que supone el grado de Sociología, dependen de los departamentos con docencia en el grado. La información sobre el perfil de cada departamento está disponible en las páginas web de cada uno de ellos: [Sociología](#), [Trabajo Social y Servicios Sociales](#), [Derecho Público](#), [Economía](#), [Métodos Cuantitativos e Hª Económica](#), [Geografía](#), [Historia y Filosofía](#), [Antropología Social](#), [Psicología Básica y Salud Pública](#) y [Educación y Psicología Social](#). Todos los departamentos están muy comprometidos con la docencia en el grado de Sociología (y sus dobles grados relacionados) y realizan todos los esfuerzos necesarios para articular sus recursos de forma que aseguren la adecuación del profesorado al título.

Respecto a la formación del PDI está gestionada a nivel de la universidad, concretamente por El Área de Formación, Desarrollo Profesional PAS y Eficiencia Administrativa, quien ejecuta las políticas de formación aprobadas para el PAS y el PDI, impulsa y apoya con su esfuerzo diario el proceso de modernización, haciendo posible el mantenimiento y la mejora de los conocimientos, habilidades y capacidades del personal al servicio de la institución para su mejor desarrollo profesional, su fácil adaptación a los cambios y la innovación en cualquiera de sus formas. Toda la información está disponible en <https://www.upo.es/desarrollo/pdi/>

Concretamente, el **Plan de Formación del personal docente e investigador** para los cursos académicos que están siendo analizados, quedan recogidos en el plan correspondiente a los años 2017-2019, disponible en <https://www.upo.es/desarrollo/pdi/planes-de-formacion/>; así como a las acciones formativas del

Código Seguro de verificación: iuyxFH+uafFueWZ6mSpZYA==. Permite la verificación de la integridad de una copia de este documento electrónico en la dirección: <https://portafirma.upo.es/verificarfirma>  
 Este documento incorpora firma electrónica reconocida de acuerdo a la Ley 59/2003, de 19 de diciembre, de firma electrónica.

FIRMADO POR	ROSA Mª DIAZ JIMENEZ		FECHA	25/10/2021
ID. FIRMA	firma.upo.es	iuyxFH+uafFueWZ6mSpZYA==	PÁGINA	13/64



iuyxFH+uafFueWZ6mSpZYA==





**Informe de Seguimiento**  
**Curso: 2019/20**  
**Centro: Facultad de Ciencias Sociales**  
**Título: GRADO EN SOCIOLOGÍA**

2020 que están disponibles en <https://www.upo.es/desarrollo/pdi/acciones-formativas-2020/>

Los informes de ejecución de los planes de mejora están disponibles en <https://www.upo.es/desarrollo/pdi/informes/>

Desde el Centro lo que se hace es intentar canalizar y motivar algunas propuestas de acciones de formación que respondan a necesidades detectadas en los distintos procesos de mejora que se llevan a cabo en la implementación del SGICC, Innovación Docente y Coordinación Docente o Emprendimiento.

Durante el curso 2018-2019, en el **Grado de Sociología** participaron 71 docentes, con un total de 38 sexenios totales, lo que significa 1,41 sexenios por docente del profesorado susceptible de solicitar sexenios. Del total de docentes implicados en la docencia del Grado en Sociología, 45 son doctores, lo que supone un 66,75%. Es un porcentaje relevante que explicita el esfuerzo que realizan los departamentos en proveer de recursos al grado de Sociología. En el curso 2019-2020 intervienen un total de 74 docentes, con un total de 41 sexenios totales, lo que significa 1,64 sexenios por docente del profesorado susceptible de solicitar sexenios. Del total de docentes implicados en la docencia del Grado en Sociología, 50 son doctores, lo que supone un 64,60%. El número de profesores y profesoras trabajando a tiempo completo en el curso 2018-2019 es 31, lo que supone el 44,90% del total de la plantilla. En el curso 2019-2020 la cifra es de 29, lo que supone un 40,99% del total de la plantilla. La Universidad Pablo de Olavide debe seguir trabajando para que la plantilla a tiempo completo siga aumentando y, especialmente, el porcentaje de profesorado a tiempo completo.

A continuación se especifican los datos más significativos del profesorado respecto a los dobles grados en los que participa el Grado de Sociología:

- Doble Grado en Sociología y Trabajo Social. En el curso 2018-2019 participa un total de 119 docentes. De los cuales 56 (49,15%) son tiempo completo y 83(68,54%) son doctores. Un total de 34 sexenios, lo que significa 0,77 sexenios por docente del profesorado susceptible de solicitar sexenios. En el curso 2019-2020 participa un total de 109 docentes. De los cuales 46 (47,20%) son tiempo completo y 70 (58,94%) son doctores. Un total de 38 sexenios, lo que significa 0,97 sexenios por docente del profesorado susceptible de solicitar sexenios.
- Doble Grado en Sociología y Ciencias Políticas y de la Administración. En el curso 2018-2019 participa un total de 96 docentes. De los cuales 42 (48,57%) son tiempo completo y 65 (58,65%) son doctores. Un total de 46 sexenios, lo que significa 1,59 sexenios por docente del profesorado susceptible de solicitar sexenios. En el curso 2019-2020 participa un total de 106 docentes. De los cuales 39 (31,79%) son tiempo completo y 66 (57,12%) son doctores. Un total de 45 sexenios, lo que significa 1,55 sexenios por docente del profesorado susceptible de solicitar sexenios.

El **Informe de la Evaluación de la actividad docente** por parte del alumnado del Curso 2018-2019 [https://www.upo.es/cms/export/sites/upo/area-calidad/documentos/satisfaccion-alumnado/informes-globales-alumnado/centros/18-19/GSLG\\_1819\\_GLOBAL\\_TITULACION\\_GRADO.pdf](https://www.upo.es/cms/export/sites/upo/area-calidad/documentos/satisfaccion-alumnado/informes-globales-alumnado/centros/18-19/GSLG_1819_GLOBAL_TITULACION_GRADO.pdf), arroja una satisfacción global del alumnado al profesorado de 4,24 puntos sobre 5 puntos posibles (0,03 puntos superior al curso anterior). Respecto al curso 2019-2020 ( [https://www.upo.es/cms/export/sites/upo/area-calidad/documentos/servicios/satisfaccion-alumnado/informes-globales-alumnado/centros/19-20/GSLG\\_1920\\_GLOBAL\\_TITULACION\\_GRADO.pdf](https://www.upo.es/cms/export/sites/upo/area-calidad/documentos/servicios/satisfaccion-alumnado/informes-globales-alumnado/centros/19-20/GSLG_1920_GLOBAL_TITULACION_GRADO.pdf)), la satisfacción global del alumnado sobre la actividad docente es de 4,16 puntos sobre 5. En

Código Seguro de verificación: iuyxFH+uafFueWZ6mSpZYA==. Permite la verificación de la integridad de una copia de este documento electrónico en la dirección: <https://portafirma.upo.es/verificarfirma>  
Este documento incorpora firma electrónica reconocida de acuerdo a la Ley 59/2003, de 19 de diciembre, de firma electrónica.

FIRMADO POR	ROSA Mª DIAZ JIMENEZ	FECHA	25/10/2021
ID. FIRMA	firma.upo.es	PÁGINA	14/64



iuyxFH+uafFueWZ6mSpZYA==

	<b>Informe de Seguimiento</b> <b>Curso: 2019/20</b> <b>Centro: Facultad de Ciencias Sociales</b> <b>Título: GRADO EN SOCIOLOGÍA</b>
-------------------------------------------------------------------------------------	----------------------------------------------------------------------------------------------------------------------------------------------

términos cualitativos, podría decirse que se trata de un ¿bastante satisfecho?. Las valoraciones más altas en ambos cursos se enmarcan en el apartado relativo al cumplimiento de las obligaciones docentes. Debemos indicar que en el último curso la puntuación ha sido algo inferior, posiblemente ha influido en dicha valoración la situación que se ha vivido respecto a la COVID-19.

**El Informe Global Docencia del Curso Académico 2018-2019 de la Evaluación de la Actividad Docente (**

[https://www.upo.es/cms1/export/sites/upo/area-calidad/documentos/servicios/docencia/globales/Centro/18-19/GSLG\\_18-19.pdf](https://www.upo.es/cms1/export/sites/upo/area-calidad/documentos/servicios/docencia/globales/Centro/18-19/GSLG_18-19.pdf)) referido al grado de Sociología, arroja una puntuación global de 97,13 (8,19 puntos superior al curso 2017/18), siendo esta puntuación superior a la media de la Universidad Pablo de Olavide ya que la puntuación es de 96,17. En el Curso Académico 2019-2020, el Informe Global de la evaluación de la actividad docente es de 96,39 ( [https://www.upo.es/cms1/export/sites/upo/area-calidad/documentos/servicios/docencia/globales/Centro/19-20/GSLG\\_19-20.pdf](https://www.upo.es/cms1/export/sites/upo/area-calidad/documentos/servicios/docencia/globales/Centro/19-20/GSLG_19-20.pdf)). En este curso el valor medio sigue siendo superior al de la universidad que alcanza una puntuación de 94,82.

**4.2. Fortalezas y logros**

- La satisfacción del alumnado con el profesorado del Grado de Sociología es alta, 4,24 sobre 5 para el curso 2018-2019 y 4,16 para el curso 2019-2020.
- La puntuación global del Docencia para ambos cursos analizados en el Grado de Sociología es muy alta, superior a la puntuación media de la universidad.

**4.3. Debilidades y decisiones de mejora adoptadas**

- Se debe seguir trabajando por parte de la Universidad en la estabilización de la plantilla docente y en aumentar el número total de profesorado a tiempo completo.

**4.4. Tratamiento de las recomendaciones**

- No procede

Código Seguro de verificación: iuyxFH+uafFueWZ6mSpZYA==. Permite la verificación de la integridad de una copia de este documento electrónico en la dirección: <https://portafirma.upo.es/verificarfirma>  
 Este documento incorpora firma electrónica reconocida de acuerdo a la Ley 59/2003, de 19 de diciembre, de firma electrónica.

FIRMADO POR	ROSA Mª DIAZ JIMENEZ		FECHA	25/10/2021
ID. FIRMA	firma.upo.es	iuyxFH+uafFueWZ6mSpZYA==	PÁGINA	15/64



iuyxFH+uafFueWZ6mSpZYA==

	<b>Informe de Seguimiento</b> <b>Curso: 2019/20</b> <b>Centro: Facultad de Ciencias Sociales</b> <b>Título: GRADO EN SOCIOLOGÍA</b>
-------------------------------------------------------------------------------------	----------------------------------------------------------------------------------------------------------------------------------------------

## 5. Infraestructuras, servicios y dotación de recursos

### 5.1. Análisis

En el contexto de la Universidad Pablo de Olavide, los espacios se asignan de modo centralizado y los elementos constitutivos de tales espacios se gestionan por parte de la D. G. Infraestructuras, Campus y Sostenibilidad disponiendo la Facultad de Ciencias Sociales de un limitado margen de acción que solo puede llegar a plantear demandas sobre nuestras necesidades, advertir de determinadas carencias y solicitar la solución en relación a determinadas dificultades. Nuestra Universidad se integra en un modelo de Campus Único que pretende lograr la mayor permeabilidad interdisciplinaria posible al integrar las funciones sociales, docentes, de investigación, residenciales y deportivas entre sí.

En general, valoramos este sistema de gestión de forma positiva, contando con recursos e infraestructura suficientes para el desarrollo de la docencia en el Grado en Sociología. Las instalaciones y recursos a nuestra disposición reúnen los requisitos para desarrollar las diferentes actividades formativas previstas tanto para las enseñanzas básicas como las enseñanzas prácticas y de desarrollo: aulas para clases magistrales, seminarios para trabajos grupales, salas de conferencias, salas de juntas, aulas de informática, biblioteca, etc. Igualmente, la Universidad cuenta con otros servicios que facilitan el desarrollo de la actividad diaria en el centro de trabajo: una buena red de transporte público, instalaciones deportivas, escuela infantil, servicio de salud, etc. El Personal de Administración y Servicios que, de forma centralizada, atiende al profesorado, alumnado y los Equipos Directivos de los Centros, son un elemento a poner en valor.

En los informes de satisfacción de los distintos agentes relacionados con la formación en el grado de Sociología (Personal de Administración y Servicios, Alumnado y Profesorado), que pueden consultarse en la página web de la facultad dedicada a los informes técnicos relativos a la calidad, se pueden encontrar algunos indicadores relativos a la adecuación de los recursos humanos (personal de apoyo y personal de administración y servicios). El profesorado en el Informe de satisfacción del profesorado del curso 2018-2019, accesible en <https://www.upo.es/cms/!export/sites/upo/area-calidad/documentos/servicios/satisfaccion-grupos/centros/profesorado/18-19/SATISFACCION-PROFESORADO-GSLG18-19.pdf>

, apunta una valoración de un 3,86 sobre 5 puntos en relación a las infraestructuras, instalaciones físicas y equipamiento de las aulas disponibles para el desarrollo de la enseñanza del Título. Por su parte el alumnado en el Informe de Satisfacción del alumnado del grado de Sociología para el curso 2018/2019, en <https://www.upo.es/cms/!export/sites/upo/area-calidad/documentos/servicios/satisfaccion-grupos/centros-titulos/centros/alumnado/18-19/INFORMES-SATISFACCION-ESTUDIANTES-GSLG-18-19.pdf> lo valora con un 3,37. En ambos grupos de interés las puntuaciones de este ítem han aumentado

Código Seguro de verificación: iuyxFH+uafFueWZ6mSpZYA==. Permite la verificación de la integridad de una copia de este documento electrónico en la dirección: <https://portafirmas.upo.es/verificarfirma>  
 Este documento incorpora firma electrónica reconocida de acuerdo a la Ley 59/2003, de 19 de diciembre, de firma electrónica.

FIRMADO POR	ROSA Mª DIAZ JIMENEZ	FECHA	25/10/2021
ID. FIRMA	firma.upo.es	PÁGINA	16/64



iuyxFH+uafFueWZ6mSpZYA==



**Informe de Seguimiento**  
**Curso: 2019/20**  
**Centro: Facultad de Ciencias Sociales**  
**Título: GRADO EN SOCIOLOGÍA**

respecto al curso anterior.

En el curso académico 2019-2020 (<https://www.upo.es/cms1/export/sites/upo/area-calidad/documentos/servicios/satisfaccion-grupos/centros-titulos/centros/profesorado/19-20/SATISFACCION-PROFESORADO-GSOC-19-20.pdf>), el valor que le otorga el profesorado a la satisfacción con las infraestructuras, instalaciones físicas y equipamiento de las aulas disponibles para el desarrollo de la enseñanza del Título es de 3,62 sobre 5. El alumnado en el Informe de Satisfacción del alumnado del grado de Sociología para el curso 2019/2020 (<https://www.upo.es/cms1/export/sites/upo/area-calidad/documentos/servicios/satisfaccion-grupos/centros-titulos/centros/alumnado/19-20/SATISFACCION-ESTUDIANTES-GSLG-19-20.pdf>) lo valora con una puntuación de 3,77.

Respecto a este criterio debemos destacar que durante los cursos 2018-2019 y 2019-2020, la Facultad de Ciencias Sociales ha estado gestionando la creación del Laboratorio de la Facultad de Ciencias Sociales. Dicho laboratorio se ha puesto en funcionamiento en el curso 2020-2021. Las instalaciones del FCSSLab cuentan con un equipamiento de alta tecnología, distribuido en cuatro salas especializadas orientadas a la investigación y la formación académica en Ciencias Sociales. Cuenta con cuatro salas especializadas:

- Sala de Aprendizaje para la Intervención y la Investigación: Zona orientada al aprendizaje para la intervención, investigación y exposición in situ o en videoconferencia. Cuenta con una pantalla Clevertouch, asientos y materiales para la realización de dinámicas sociales.
- Sala Gesell y de Técnicas Conversacionales: Sala creada para la aplicación de técnicas cualitativas como grupos focales, grupos de discusión y entrevistas personales, así como reuniones o videoconferencias. Cuenta con micrófonos y cámaras para registrar las sesiones de forma simultánea.
- Sala de Observación: Área desde la que se maneja el resto del laboratorio, mediante un equipo profesional de grabación, streaming y edición audiovisual.
- Sala de Análisis y de Técnicas Cuantitativas: Espacio provisto de 9 ordenadores de alto rendimiento con software profesional: ATLAS.ti, NVIVO, Stata, UCINET, OpenShot y acceso a Myapps. También cuenta con pedales de transcripción que facilitan el trabajo de campo cualitativo.

En la web del Laboratorio de la Facultad de Ciencias Sociales se puede acceder a toda la información detallada de este excelente recurso para la docencia y la investigación en la Facultad: <https://www.upo.es/facultad-ciencias-sociales/es/fcsslab/> Físicamente está ubicado en el edificio 24, de la Universidad Pablo de Olavide.

## 5.2. Fortalezas y logros

Código Seguro de verificación: iuyxFH+uafFueWZ6mSpZYA==. Permite la verificación de la integridad de una copia de este documento electrónico en la dirección: <https://portafirmas.upo.es/verificarfirma>  
Este documento incorpora firma electrónica reconocida de acuerdo a la Ley 59/2003, de 19 de diciembre, de firma electrónica.

FIRMADO POR	ROSA M <sup>a</sup> DIAZ JIMENEZ	FECHA	25/10/2021
ID. FIRMA	firma.upo.es	PÁGINA	17/64



iuyxFH+uafFueWZ6mSpZYA==

	<b>Informe de Seguimiento</b> <b>Curso: 2019/20</b> <b>Centro: Facultad de Ciencias Sociales</b> <b>Título: GRADO EN SOCIOLOGÍA</b>
-------------------------------------------------------------------------------------	----------------------------------------------------------------------------------------------------------------------------------------------

- Creación (cursos 2017-2018 y 2019-2020) y puesta en marcha (curso 2020-2021) del Laboratorio de la Facultad de Ciencias Sociales que ofrece equipamiento de última tecnología para la mejora de la docencia y la investigación en la Facultad.

### **5.3. Debilidades y decisiones de mejora adoptadas**

- No procede

### **5.4. Tratamiento de las recomendaciones**

- No procede

## **6. Indicadores y resultados**

### **6.1. Análisis**

En los apartados siguientes se realiza un análisis en profundidad de los diferentes indicadores del SGC para los diferentes aspectos que son necesarios valorar para comprobar la correcta y adecuada evolución del desarrollo del Grado de Sociología y del Doble Grado de Sociología y Ciencias Políticas y de la Administración y el Doble Grado de Sociología y Trabajo Social.

### **6.2. Fortalezas y logros**

Código Seguro de verificación: iuyxFH+uafFueWZ6mSpZYA==. Permite la verificación de la integridad de una copia de este documento electrónico en la dirección: <https://portafirmas.upo.es/verificarfirma>  
 Este documento incorpora firma electrónica reconocida de acuerdo a la Ley 59/2003, de 19 de diciembre, de firma electrónica.

FIRMADO POR	ROSA M <sup>a</sup> DIAZ JIMENEZ		FECHA	25/10/2021
ID. FIRMA	firma.upo.es	iuyxFH+uafFueWZ6mSpZYA==	PÁGINA	18/64



iuyxFH+uafFueWZ6mSpZYA==





**Informe de Seguimiento**  
**Curso: 2019/20**  
**Centro: Facultad de Ciencias Sociales**  
**Título: GRADO EN SOCIOLOGÍA**

Aunque a continuación se presenta un análisis detallado de todos los indicadores en este momento podemos destacar una serie de cuestiones que proceden del análisis de los resultados de los mismos en términos positivos para el curso analizado. En primer lugar, es posible destacar que el Grado de Sociología y sus Dobles Grados asociados presenta una importante aceptación como se puede comprobar en el incremento del porcentaje de ocupación de plazas ofertadas y en incremento y dato muy importante del alumnado admitido en primera opción, que llega casi al 100%, lo que pone de manifiesto la valoración positiva de los esfuerzos realizados para la captación de alumnado. En segundo lugar, es necesario también resaltar que el Grado de Sociología y sus Dobles Grados presentan unos más que interesantes indicadores relativos al rendimiento académico del alumnado. Y como tercer aspecto positivo, es necesario destacar que el Grado de Satisfacción de los grupos de interés es elevado, y sigue incrementándose, al mismo tiempo que puede ser destacado el hecho de que en general la tasa de participación de dichos grupos de interés en las encuestas de satisfacción se viene incrementando.

### **6.3. Debilidades y decisiones de mejora adoptadas**

Código Seguro de verificación: iuyxFH+uafFueWZ6mSpZYA==. Permite la verificación de la integridad de una copia de este documento electrónico en la dirección: <https://portafirmas.upo.es/verificarfirma>  
Este documento incorpora firma electrónica reconocida de acuerdo a la Ley 59/2003, de 19 de diciembre, de firma electrónica.

FIRMADO POR	ROSA Mª DIAZ JIMENEZ		FECHA	25/10/2021
ID. FIRMA	firma.upo.es	iuyxFH+uafFueWZ6mSpZYA==	PÁGINA	19/64



iuyxFH+uafFueWZ6mSpZYA==



Del análisis de los datos que presentan los indicadores se puede poner de manifiesto una serie de debilidades: en primer lugar, aparece el bajo grado de satisfacción del alumnado con las prácticas. A este respecto se puede destacar que se ha creado un grupo de trabajo específico para alcanzar en la mejora del funcionamiento de las mismas, que está trabajando en la elaboración de un programa específico de medidas. También es necesario poner de manifiesto que la tasa de abandono aun no siendo elevada, y habiendo descendido significativamente en los cursos 18-19 y 19-20 para el Grado de Sociología y el Doble Grado de Sociología y Ciencias Políticas, se ha incrementado ligeramente para el Doble Grado de Sociología y Trabajo Social, es importante centrarse en su análisis y puesta en marcha de medidas para lo que la Facultad de Ciencias Sociales ha puesto en marcha un estudio específico para determinar y profundizar en sus causas. Y el tercer tema sobre el que hay que seguir profundizando tiene que ver con la baja tasa de participación del alumnado en los programas de movilidad. Y para este informe también es necesario destacar el bajo dato que presenta el grado de satisfacción del alumnado con la orientación profesional, que aunque para este último curso se ha incrementado, es considerablemente bajo, no alcanzando para ninguno de los tres títulos un 3 en la valoración. De esta forma es importante destacar que después del análisis realizado en la Comisión de Garantía Interna de Calidad del Grado de Sociología se ha decidido llevar a cabo por parte de la Dirección Académica del Grado de una acción experimental de mejora para si después de comprobar su adecuada efectividad incorporarla definitivamente en el Plan de Mejora del Grado para el curso siguiente centrada en la orientación profesional y las opciones de empleabilidad.

#### **6.4. Tratamiento de las recomendaciones**

- No procede

#### **Valoración Indicadores del SAIC**

Código Seguro de verificación: iuyxFH+uafFueWZ6mSpZYA==. Permite la verificación de la integridad de una copia de este documento electrónico en la dirección: <https://portafirmas.upo.es/verificarfirma>  
Este documento incorpora firma electrónica reconocida de acuerdo a la Ley 59/2003, de 19 de diciembre, de firma electrónica.

FIRMADO POR	ROSA Mª DIAZ JIMENEZ	FECHA	25/10/2021
ID. FIRMA	firma.upo.es	iuyxFH+uafFueWZ6mSpZYA==	PÁGINA 20/64



iuyxFH+uafFueWZ6mSpZYA==

	<b>Informe de Seguimiento</b> <b>Curso: 2019/20</b> <b>Centro: Facultad de Ciencias Sociales</b> <b>Título: GRADO EN SOCIOLOGÍA</b>
-------------------------------------------------------------------------------------	----------------------------------------------------------------------------------------------------------------------------------------------

## SELECCIÓN, FORMACIÓN Y EVALUACIÓN DEL PERSONAL DOCENTE E INVESTIGADOR

Código	Descripción del indicador	2014-15	2015-16	2016-17	2017-18	2018-19	2019-20	Análisis de IRSF*
PA02-IN01-G-UPO-FCS-GSL	Porcentaje de profesores/a a tiempo completo	65,45	45,31	47,76	48,44	42,86	41,46	
PA02-IN02-G-UPO-FCS-GSL	Porcentaje de profesores/a a tiempo parcial	34,55	54,69	52,24	48,44	55,71	57,32	
PA02-IN03-G-UPO-FCS-GSL	Porcentaje de profesores/a funcionarios	25,45	14,06	11,94	14,06	11,43	15,85	No se han presentado IRSF para estos indicadores
PA02-IN04-G-UPO-FCS-GSL	Porcentaje de profesores/a contratados	74,55	85,94	88,06	82,81	87,14	82,93	
PA02-IN05-G-UPO-FCS-GSL	Porcentaje de profesores/a doctores	70,91	64,06	70,15	68,75	62,86	64,63	

Código Seguro de verificación: iuyxFH+uafFueWZ6mSpZYA==. Permite la verificación de la integridad de una copia de este documento electrónico en la dirección: <https://portafirmas.upo.es/verificarfirma>  
 Este documento incorpora firma electrónica reconocida de acuerdo a la Ley 59/2003, de 19 de diciembre, de firma electrónica.

FIRMADO POR	ROSA Mª DIAZ JIMENEZ		FECHA	25/10/2021
ID. FIRMA	firma.upo.es	iuyxFH+uafFueWZ6mSpZYA==	PÁGINA	21/64



iuyxFH+uafFueWZ6mSpZYA==

	<b>Informe de Seguimiento</b> <b>Curso: 2019/20</b> <b>Centro: Facultad de Ciencias Sociales</b> <b>Título: GRADO EN SOCIOLOGÍA</b>
-------------------------------------------------------------------------------------	----------------------------------------------------------------------------------------------------------------------------------------------

Código	Descripción del indicador	Análisis de IRSF*							
		2014-15	2015-16	2016-17	2017-18	2018-19	2019-20		
PA02-IN06-G-UPO-FCS-GSL	Satisfacción del PDI con el Plan Anual de Formación	3	3,73	3,43	3,59	3,96	3,69		
PA02-IN06-G-UPO-FCS-XSP	Satisfacción del PDI con el Plan Anual de Formación	-	-	3,93	3,63	3,8	3,81		
PA02-IN06-G-UPO-FCS-XST	Satisfacción del PDI con el Plan Anual de Formación	-	-	3,68	3,74	4,22	4,26		
PA02-IN07-G-UPO-FCS-GSL	Porcentaje de profesorado evaluado por DOCENTIA-A-UPO en las convocatorias del curso académico	-	-	-	-	16,44	8,54		
PA02-IN08-G-UPO-FCS-GSL	Porcentaje de profesorado evaluado positivamente por DOCENTIA-A-UPO en las convocatorias del curso académico	-	-	-	-	16,44	8,54		
PA02-IN09-G-UPO-FCS-GSL	Porcentaje de profesorado evaluado negativamente por DOCENTIA-A-UPO en las convocatorias del curso académico	-	-	-	-	0	0		

Código Seguro de verificación: iuyxFH+uafFueWZ6mSpZYA==. Permite la verificación de la integridad de una copia de este documento electrónico en la dirección: <https://portafirmas.upo.es/verificarfirma>  
Este documento incorpora firma electrónica reconocida de acuerdo a la Ley 59/2003, de 19 de diciembre, de firma electrónica.

FIRMADO POR	ROSA Mª DIAZ JIMENEZ		FECHA	25/10/2021
ID. FIRMA	firma.upo.es	iuyxFH+uafFueWZ6mSpZYA==	PÁGINA	22/64



iuyxFH+uafFueWZ6mSpZYA==

	<b>Informe de Seguimiento</b> <b>Curso: 2019/20</b> <b>Centro: Facultad de Ciencias Sociales</b> <b>Título: GRADO EN SOCIOLOGÍA</b>
-------------------------------------------------------------------------------------	----------------------------------------------------------------------------------------------------------------------------------------------

Código	Descripción del indicador	Análisis de IRSF*						
		2014-15	2015-16	2016-17	2017-18	2018-19	2019-20	
PA02-IN10-G-UPO-FCS-GSL	Porcentaje de profesorado con Mención de Excelencia Docente en las convocatorias del curso académico	-	-	-	-	12,33	8,54	
PA02-IN11-G-UPO-FCS-GSL	Porcentaje de profesorado del título con Informe individual vigente de Evaluación de la Actividad Docente positivo	-	-	-	-	43,84	41,46	
PA02-IN12-G-UPO-FCS-GSL	Porcentaje de profesorado del título con Informe individual vigente de Evaluación de la Actividad Docente negativo	-	-	-	-	1,37	1,22	
PA02-IN13-G-UPO-FCS-GSL	Porcentaje de profesorado del título con Informe de Mención de Excelencia Vigente	-	-	-	-	30,14	31,71	
PA02-IN14-G-UPO-FCS-GSL	Porcentaje de Reconocimientos públicos a la Excelencia Docente (Modalidad Individual a.) vigentes	-	-	-	-	1,37	2,44	
PA02-IN15-G-UPO-FCS-GSL	Porcentaje de créditos impartidos por Doctores	-	-	-	-	66,75	64,6	

Código Seguro de verificación: iuyxFH+uafFueWZ6mSpZYA==. Permite la verificación de la integridad de una copia de este documento electrónico en la dirección: <https://portafirmas.upo.es/verificarfirma>  
Este documento incorpora firma electrónica reconocida de acuerdo a la Ley 59/2003, de 19 de diciembre, de firma electrónica.

FIRMADO POR	ROSA Mª DIAZ JIMENEZ		FECHA	25/10/2021
ID. FIRMA	firma.upo.es	iuyxFH+uafFueWZ6mSpZYA==	PÁGINA	23/64



iuyxFH+uafFueWZ6mSpZYA==



	<b>Informe de Seguimiento</b> <b>Curso: 2019/20</b> <b>Centro: Facultad de Ciencias Sociales</b> <b>Título: GRADO EN SOCIOLOGÍA</b>
-------------------------------------------------------------------------------------	----------------------------------------------------------------------------------------------------------------------------------------------

Código	Descripción del indicador	2014-15	2015-16	2016-17	2017-18	2018-19	2019-20	Análisis de IRSF*
PA02-IN15-G-UPO-FCS-XSP	Porcentaje de créditos impartidos por Doctores	-	-	-	-	58,65	57,12	
PA02-IN15-G-UPO-FCS-XST	Porcentaje de créditos impartidos por Doctores	-	-	-	-	68,22	58,94	

### Valoración del indicador

El porcentaje de profesores a tiempo completo, que muestra el indicador PA03-IN01, forma parte de una tendencia a la baja que se da a partir del curso 2013-14, y para estos cursos analizados 18-19 y 19-20 ha vuelto a descender, de manera que apenas el 41% del profesorado que imparte en el grado de Sociología (y dobles grados) pertenece a la categoría de tiempo completo. Se trata de un dato poco satisfactorio. Probablemente es debido al mayor peso de profesores a tiempo parcial vinculados al departamento de Trabajo Social que se han incorporado en gran número al abrirse el grado de Trabajo Social y Sociología a partir del curso 2013-14, cuando comienza precisamente esa tendencia a la baja. Con anterioridad a ese curso, la tasa de profesores a tiempo completo oscilaba alrededor del 65%, un porcentaje nada bajo.

El porcentaje de profesores a tiempo parcial que muestra el indicador PA03-IN02 es por supuesto el inverso del indicador anterior. Un 57% para el caso del grado de Sociología y grados anexos en el curso 19-20. El porcentaje de profesores funcionarios se ha incrementado levemente con respecto al curso 17-18, y para el curso 19-20 sube hasta el 15,85%, lo que indica que de entre los profesores a tiempo completo, el 34% restante debe conformarse con otras figuras como profesores colaboradores, contratados doctores y ayudantes doctores.

El indicador PA03-IN05 señala el porcentaje de profesores doctores entre el cuerpo docente del Grado de Sociología y sus dos Dobles Grados ha tenido un incremento para el curso 19-20 con respecto al curso 18-19, situándose casi en el 65%. Se trata de un porcentaje alto, casi del 70%, que lleva a la conclusión de que parte muy relevante de los profesores a tiempo parcial que participan en la docencia del grado de

Código Seguro de verificación: iuyxFH+uafFueWZ6mSpZYA==. Permite la verificación de la integridad de una copia de este documento electrónico en la dirección: <https://portafirma.upo.es/verificarfirma>  
 Este documento incorpora firma electrónica reconocida de acuerdo a la Ley 59/2003, de 19 de diciembre, de firma electrónica.

FIRMADO POR	ROSA Mª DIAZ JIMENEZ		FECHA	25/10/2021
ID. FIRMA	firma.upo.es	iuyxFH+uafFueWZ6mSpZYA==	PÁGINA	24/64



iuyxFH+uafFueWZ6mSpZYA==



**Informe de Seguimiento**  
**Curso: 2019/20**  
**Centro: Facultad de Ciencias Sociales**  
**Título: GRADO EN SOCIOLOGÍA**

Sociología (y grados anexos) cuenta con el título de doctor.

El indicador PA02-IN06 refiere al grado de satisfacción del PDI del Grado de Sociología y de los dos Dobles Grados con el Plan Anual de Formación La satisfacción del PDI, y muestra un incremento significativo en los cursos analizados, con respecto al curso 17-18. De esta forma se puede comprobar como en el caso del Grado de Sociología la valoración se sitúa en el 3,69, en el Doble Grado de Sociología y Ciencias Políticas llega hasta el 3,81 y en el caso del Doble Grado de Sociología y Trabajo Social se incrementa llegando al 4,26.

En el indicador PA02-IN07 se analiza e porcentaje de profesorado evaluado por el programa DOCENTIA que se reduce en el curso 19-20 con respecto al anterior situándose su dato en 8,54; hay que resaltar también que todo el profesorado evaluado ha obtenido una valoración positiva (PA02-IN09) y han obtenido la mención de Excelencia, lo cual refleja el extraordinario resultado de la actividad docente del profesorado de I Grado de Sociología y sus dos Dobles Grados que han sido evaluados .

El indicador Pa02-IN11 muestra el porcentaje de profesorado de los títulos con informe individual vigente de evaluación de la actividad docente positivo que para el curso 19-20 es del 41,46, un porcentaje elevado, que contrasta con la disminución de los que lo han tenido negativo, que se ha reducido en el curso 19-20 con respecto al anterior (PA02-IN12). Del mismo modo es importante resaltar el alto grado de excelencia docente del profesorado implicado en los Grados y Dobles Grados que ha crecido con respecto al curso anterior llegando al 31,71 y al 2,44%.

El indicador PA02-IN15 muestra el porcentaje de créditos impartidos por doctores en el Grado y los Dobles Grados, y a pesar de que muestra unos porcentajes considerablemente elevados han tenido un leve descenso con respecto al curso 18-19, de manera que para el curso 19-20 en el Grado de Sociología representa el 64,6,% para el Doble Grado de Sociología y Ciencias Políticas el 57,12% y para el doble Grado de Sociología y Trabajo Social el 58,94%.

Observación: A partir del curso 2018-2019 se revisaron los indicadores de Docencia. Los resultados de los indicadores de los cursos anteriores constan en los informes de seguimiento previos.

Código Seguro de verificación: iuyxFH+uafFueWZ6mSpZYA==. Permite la verificación de la integridad de una copia de este documento electrónico en la dirección: <https://portafirmas.upo.es/verificarfirma>  
Este documento incorpora firma electrónica reconocida de acuerdo a la Ley 59/2003, de 19 de diciembre, de firma electrónica.

FIRMADO POR	ROSA Mª DIAZ JIMENEZ	FECHA	25/10/2021
ID. FIRMA	firma.upo.es	PÁGINA	25/64



iuyxFH+uafFueWZ6mSpZYA==

	<b>Informe de Seguimiento</b> <b>Curso: 2019/20</b> <b>Centro: Facultad de Ciencias Sociales</b> <b>Título: GRADO EN SOCIOLOGÍA</b>
-------------------------------------------------------------------------------------	----------------------------------------------------------------------------------------------------------------------------------------------

## SELECCIÓN, FORMACIÓN Y EVALUACIÓN DEL PERSONAL DE ADMINISTRACIÓN Y SERVICIOS

Código	Descripción del indicador	2014-15	2015-16	2016-17	2017-18	2018-19	2019-20	Análisis de IRSF*
PA03-IN01-G-UPO-FCS	Satisfacción con el Plan Anual de Formación (PAS directamente relacionado con el Título)	-	-	-	3,33	3,2	3,67	No se han presentado IRSF para este indicador

### Valoración del indicador

El indicador PA03-IN01 muestra el grado de satisfacción del PAS relacionado con los títulos con respecto al Plan de Formación, y hay que resaltar que como reflejan los datos la satisfacción ha crecido en el último curso, pasando del 3,2, del curso 18-19 al 3,67 para el curso 19-20; lo que muestra un dato positivo.

Observación: Nuevo indicador a partir del curso 2017-2018, el cual ha sido incluido en respuesta a recomendaciones de la DEVA.

Código Seguro de verificación: iuyxFH+uafFueWZ6mSpZYA==. Permite la verificación de la integridad de una copia de este documento electrónico en la dirección: <https://portafirmas.upo.es/verificarfirma>  
Este documento incorpora firma electrónica reconocida de acuerdo a la Ley 59/2003, de 19 de diciembre, de firma electrónica.

FIRMADO POR	ROSA Mª DIAZ JIMENEZ		FECHA	25/10/2021
ID. FIRMA	firma.upo.es	iuyxFH+uafFueWZ6mSpZYA==	PÁGINA	26/64



iuyxFH+uafFueWZ6mSpZYA==

	<b>Informe de Seguimiento</b> <b>Curso: 2019/20</b> <b>Centro: Facultad de Ciencias Sociales</b> <b>Título: GRADO EN SOCIOLOGÍA</b>
-------------------------------------------------------------------------------------	----------------------------------------------------------------------------------------------------------------------------------------------

## GESTIÓN DE LOS RECURSOS Y DE LOS SERVICIOS QUE PRESTA LA FACULTAD DE CIENCIAS SOCIALES

Código	Descripción del indicador	2014-15	2015-16	2016-17	2017-18	2018-19	2019-20	Análisis de IRSF*
PA04-IN01-UPO-FCS-GSL	Porcentaje de Bibliografía recomendada por el profesorado en BIBREC disponible en la Biblioteca sobre el total de la Bibliografía recomendada por el profesorado en BIBREC	-	-	-	-	89,76	86,4	
PA04-IN02-UPO-FCS-GSL	Grado de satisfacción del alumnado con las infraestructuras	-	-	-	-	3,37	3,77	
PA04-IN02-UPO-FCS-XSP	Grado de satisfacción del alumnado con las infraestructuras	-	-	-	-	2,65	3,04	
PA04-IN02-UPO-FCS-XST	Grado de satisfacción del alumnado con las infraestructuras	-	-	-	-	2,84	3,39	No se han presentado IRSF para estos indicadores
PA04-IN03-UPO-FCS-GSL	Grado de satisfacción del profesorado con las infraestructuras	-	-	-	-	3,86	3,62	
PA04-IN03-UPO-FCS-XSP	Grado de satisfacción del profesorado con las infraestructuras	-	-	-	-	3,67	3,8	
PA04-IN03-UPO-FCS-XST	Grado de satisfacción del profesorado con las infraestructuras	-	-	-	-	3,94	3,93	

Código Seguro de verificación: iuyxFH+uafFueWZ6mSpZYA==. Permite la verificación de la integridad de una copia de este documento electrónico en la dirección: <https://portafirmas.upo.es/verificarfirma>  
Este documento incorpora firma electrónica reconocida de acuerdo a la Ley 59/2003, de 19 de diciembre, de firma electrónica.

FIRMADO POR	ROSA Mª DIAZ JIMENEZ		FECHA	25/10/2021
ID. FIRMA	firma.upo.es	iuyxFH+uafFueWZ6mSpZYA==	PÁGINA	27/64



iuyxFH+uafFueWZ6mSpZYA==

	<p><b>Informe de Seguimiento</b>  <b>Curso: 2019/20</b>  <b>Centro: Facultad de Ciencias Sociales</b>  <b>Título: GRADO EN SOCIOLOGÍA</b></p>
-------------------------------------------------------------------------------------	-----------------------------------------------------------------------------------------------------------------------------------------------------------

### Valoración del indicador

El indicador PA04-IN01 evidencia que la Biblioteca tiene la capacidad necesaria para aportar las referencias bibliográficas necesarias para el desarrollo de la actividad docente del Grado de Sociología y sus Dobles Grados, puesto que el 86,4% de bibliografía que se recomienda por parte del profesorado está accesible en la biblioteca para el alumnado según los datos para el curso 19-20.

El indicador PA04-IN02 muestra el grado de satisfacción del alumnado con respecto a la infraestructuras disponibles en la UPO. A este respecto, es importante poner de manifiesto que la satisfacción del alumnado del Grado de Sociología y sus Dos Dobles Grados es más que aceptable, superando en los tres casos el 3 y creciendo este porcentaje del curso 18-19 al curso 19-20, donde el Grado de Sociología muestra un 3,77, el Doble Grado de Sociología y Ciencias Políticas un 3,04 y el Doble Grado de Sociología y Trabajo Social un 3,39.

Un resultado muy parecido marca el indicador PA04-IN03 para el grado de satisfacción del Profesorado de la UPO que imparte clase en los grados analizados con respecto a las infraestructuras. Se aproxima su valoración al 4 y tiene una tendencia creciente, de manera que el grado de satisfacción para Sociología es del 3,62, para el Doble Grado de Sociología y Ciencias Políticas es de 3,8 y para el Doble Grado de Sociología y Trabajo Social es de 3,93.

Observación: Se incorporan nuevos indicadores de satisfacción a partir del curso 2018-2019.

Código Seguro de verificación: iuyxFH+uafFueWZ6mSpZYA==. Permite la verificación de la integridad de una copia de este documento electrónico en la dirección: <https://portafirmas.upo.es/verificarfirma>  
Este documento incorpora firma electrónica reconocida de acuerdo a la Ley 59/2003, de 19 de diciembre, de firma electrónica.

FIRMADO POR	ROSA Mª DIAZ JIMENEZ	FECHA	25/10/2021
ID. FIRMA	firma.upo.es	PÁGINA	28/64



iuyxFH+uafFueWZ6mSpZYA==



	<b>Informe de Seguimiento</b> <b>Curso: 2019/20</b> <b>Centro: Facultad de Ciencias Sociales</b> <b>Título: GRADO EN SOCIOLOGÍA</b>
-------------------------------------------------------------------------------------	----------------------------------------------------------------------------------------------------------------------------------------------

## GESTIÓN DE LOS RECURSOS Y SERVICIOS EXTERNOS AL CENTRO

Código	Descripción del indicador	2014-15	2015-16	2016-17	2017-18	2018-19	2019-20	Análisis de IRSF*
PA06-IN01-UPO	Estudiantes por puesto de lectura	9,56	10,03	10,01	10,43	10,26	11,62	
PA06-IN02-UPO	Metros cuadrados contruidos por usuario	1,12	1,07	1,08	1,03	1,05	0,81	
PA06-IN03-UPO	Estudiantes por PC de uso público	96,25	72,3	70,36	92,07	95,24	136,56	
PA06-IN04-UPO	Variación anual de fondos bibliográficos (monografías)	1,55	0,64	0,94	0,54	0,39	0,55	
PA06-IN05-UPO	Variación anual de fondos bibliográficos (revistas)	1,43	1,28	0,95	0,93	0,88	0,88	No se han presentado IRSF para estos indicadores
PA06-IN06-UPO	Número de recursos electrónicos (bases de datos, revistas y libros electrónicos) del Área de Ciencias Jurídicas	12445	12445	11904	16951	17589	19103	
PA06-IN07-UPO	Número de recursos electrónicos (bases de datos, revistas y libros electrónicos) del Área de Ciencia y Tecnología	39750	39750	54021	60460	62530	65702	
PA06-IN08-UPO	Número de recursos electrónicos (bases de datos, revistas y libros electrónicos) del Área de Humanidades	146507	146507	147294	149080	151126	155100	

Código Seguro de verificación: iuyxFH+uafFueWZ6mSpZYA==. Permite la verificación de la integridad de una copia de este documento electrónico en la dirección: <https://portafirma.upo.es/verificarfirma>  
 Este documento incorpora firma electrónica reconocida de acuerdo a la Ley 59/2003, de 19 de diciembre, de firma electrónica.

FIRMADO POR	ROSA Mª DIAZ JIMENEZ		FECHA	25/10/2021
ID. FIRMA	firma.upo.es	iuyxFH+uafFueWZ6mSpZYA==	PÁGINA	29/64



iuyxFH+uafFueWZ6mSpZYA==

	<b>Informe de Seguimiento</b> <b>Curso: 2019/20</b> <b>Centro: Facultad de Ciencias Sociales</b> <b>Título: GRADO EN SOCIOLOGÍA</b>
-------------------------------------------------------------------------------------	----------------------------------------------------------------------------------------------------------------------------------------------

Código	Descripción del indicador	Análisis de IRSF*							
		2014-15	2015-16	2016-17	2017-18	2018-19	2019-20	20	
PA06-IN09-UPO	Número de recursos electrónicos (bases de datos, revistas y libros electrónicos) del Área de Ciencias de la Salud	3784	3784	5082	10383	12590	25563		
PA06-IN10-UPO	Número de recursos electrónicos (bases de datos, revistas y libros electrónicos) del Área de Ciencias Económicas	29571	29571	29964	28011	33520	38684		
PA06-IN11-UPO	Número de recursos electrónicos (bases de datos, revistas y libros electrónicos) del Área de Ciencias Sociales	7248	7248	10260	10137	11512	12490		
PA06-IN12-UPO	Número de recursos electrónicos (bases de datos, revistas y libros electrónicos) del Área Multidisciplinar	176485	176485	185894	165770	475263	436985		

### Valoración del indicador

El indicador PA06-IN01 permite ver el número de estudiantes por puesto de lectura es aceptable, aunque el mismo ha crecido en el curso 19-20. Algo parecido ocurre con los metros cuadrados disponibles por estudiante que muestra un dato adecuado pero se está viendo sensible reducido año a año, de manera que el indicador PA06-IN02 desciende levemente al 0,81 para el curso 19-20. La misma tendencia muestra el indicador PA06-IN03 que establece que el número de estudiantes por PC crece para los últimos cursos analizados.

Es de destacar según los datos de los indicadores analizados que los recursos bibliográficos existentes en la UPO para el desarrollo de la docencia están creciendo considerablemente en los últimos años. Así se puede comprobar que la variación anual de fondos bibliográficos muestra un crecimiento importante curso a curso (PA06-IN04), del mismo modo crecen los recursos electrónicos, que es una tendencia creciente consolidada en los últimos años (PA06-IN05 a PA06-IN07).

Código Seguro de verificación: iuyxFH+uafFueWZ6mSpZYA==. Permite la verificación de la integridad de una copia de este documento electrónico en la dirección: <https://portafirmas.upo.es/verificarfirma>  
 Este documento incorpora firma electrónica reconocida de acuerdo a la Ley 59/2003, de 19 de diciembre, de firma electrónica.

FIRMADO POR	ROSA Mª DIAZ JIMENEZ		FECHA	25/10/2021
ID. FIRMA	firma.upo.es	iuyxFH+uafFueWZ6mSpZYA==	PÁGINA	30/64



iuyxFH+uafFueWZ6mSpZYA==

	<b>Informe de Seguimiento</b> <b>Curso: 2019/20</b> <b>Centro: Facultad de Ciencias Sociales</b> <b>Título: GRADO EN SOCIOLOGÍA</b>
-------------------------------------------------------------------------------------	----------------------------------------------------------------------------------------------------------------------------------------------

## SATISFACCIÓN, NECESIDADES Y EXPECTATIVAS DE LOS GRUPOS DE INTERÉS

Código	Descripción del indicador	2014-15	2015-16	2016-17	2017-18	2018-19	2019-20	Análisis de IRSF*
PA07-IN01-UPO-FCS-GSL	Nivel de satisfacción global del Alumnado con el Centro y el Título	2	3,39	3,51	3,44	3,64	3,69	No se han presentado IRSF para estos indicadores
PA07-IN01-UPO-FCS-XSP	Nivel de satisfacción global del Alumnado con el Centro y el Título	-	-	3,04	2,8	2,77	2,93	
PA07-IN01-UPO-FCS-XST	Nivel de satisfacción global del Alumnado con el Centro y el Título	-	-	3,33	3,6	3,37	3,63	
PA07-IN02-UPO-FCS-GSL	Nivel de satisfacción global del Profesorado con el Centro y el Título	-	3,83	3,9	4,03	4,24	4,34	
PA07-IN02-UPO-FCS-XSP	Nivel de satisfacción global del Profesorado con el Centro y el Título	-	-	4,21	3,86	3,89	4,11	
PA07-IN02-UPO-FCS-XST	Nivel de satisfacción global del Profesorado con el Centro y el Título	-	-	3,96	4,04	4,21	4,39	
PA07-IN03-UPO-FCS	Nivel de satisfacción global del PAS con el Centro y el Título	-	-	-	4,71	4,17	4,33	

Código Seguro de verificación: iuyxFH+uafFueWZ6mSpZYA==. Permite la verificación de la integridad de una copia de este documento electrónico en la dirección: <https://portafirmas.upo.es/verificarfirma>  
Este documento incorpora firma electrónica reconocida de acuerdo a la Ley 59/2003, de 19 de diciembre, de firma electrónica.

FIRMADO POR	ROSA Mª DIAZ JIMENEZ		FECHA	25/10/2021
ID. FIRMA	firma.upo.es	iuyxFH+uafFueWZ6mSpZYA==	PÁGINA	31/64



iuyxFH+uafFueWZ6mSpZYA==

	<b>Informe de Seguimiento</b> <b>Curso: 2019/20</b> <b>Centro: Facultad de Ciencias Sociales</b> <b>Título: GRADO EN SOCIOLOGÍA</b>
-------------------------------------------------------------------------------------	----------------------------------------------------------------------------------------------------------------------------------------------

Código	Descripción del indicador	Análisis de IRSF*							
		2014-15	2015-16	2016-17	2017-18	2018-19	2019-20		
PA07-IN04-UPO-FCS-GSL	Nivel de satisfacción global del Egresado con el Centro y el Título	3,81	3,71	3,67	3,71	3,46	-		
PA07-IN04-UPO-FCS-XSP	Nivel de satisfacción global del Egresado con el Centro y el Título	3,8	3,71	3,8	3,63	3,22	-		
PA07-IN04-UPO-FCS-XST	Nivel de satisfacción global del Egresado con el Centro y el Título	-	-	-	4	3,29	-		
PA07-IN05-UPO-FCS-GSL	Nivel de satisfacción global del Empleador con el Centro y el Título	-	-	3	-	-	4		
PA07-IN05-UPO-FCS-XSP	Nivel de satisfacción global del Empleador con el Centro y el Título	-	-	3	4,5	-	-		
PA07-IN05-UPO-FCS-XST	Nivel de satisfacción global del Empleador con el Centro y el Título	-	-	5	-	-	-		
PA07-IN06-UPO-FCS-GSL	Nivel de satisfacción del Alumnado con la docencia	3,94	4,07	4,14	4,21	4,24	4,16		


### Valoración del indicador

Código Seguro de verificación: iuyxFH+uafFueWZ6mSpZYA==. Permite la verificación de la integridad de una copia de este documento electrónico en la dirección: <https://portafirmas.upo.es/verificarfirma>  
 Este documento incorpora firma electrónica reconocida de acuerdo a la Ley 59/2003, de 19 de diciembre, de firma electrónica.

FIRMADO POR	ROSA Mª DIAZ JIMENEZ		FECHA	25/10/2021
ID. FIRMA	firma.upo.es	iuyxFH+uafFueWZ6mSpZYA==	PÁGINA	32/64



iuyxFH+uafFueWZ6mSpZYA==

	<b>Informe de Seguimiento</b> <b>Curso: 2019/20</b> <b>Centro: Facultad de Ciencias Sociales</b> <b>Título: GRADO EN SOCIOLOGÍA</b>
-------------------------------------------------------------------------------------	----------------------------------------------------------------------------------------------------------------------------------------------

El indicador PA07-IN01 muestra el grado de satisfacción del alumnado con los títulos y el centro, y a este respecto se pueden destacar dos consideraciones importantes que reflejan los datos: en primer lugar, se produce un incremento continuado desde el inicio de la serie histórica de este indicador, que hace que mejore año a año. Así, tanto para el Grado de Sociología como para los Dobles Grados asociados, el dato mejora especialmente para el curso 19-20 con respecto a los cursos anteriores. Y en segundo, el dato en sí es relevante en cuanto al resultado que expresa, puesto que para el Grado de Sociología como para el Doble Grado de Sociología y Trabajo Social se acerca al 4 (3,69 y 3,63 respectivamente) y algo más bajo para el Doble Grado de Sociología y Ciencias Políticas que prácticamente tiene una valoración de 3.

La misma tendencia se puede observar en el indicador PA07-IN02 que muestra el grado de satisfacción del profesorado con el centro y los títulos. Si, se puede observar los dos aspectos destacados anteriormente: por una parte el incremento continuado año, a año, lo que hace que para el curso 19-20 para el Grado de Sociología se llegue al 4,34, para el Doble Grado de Sociología y Ciencias Políticas se sitúe en el 4,11 y para el Doble Grado de Sociología y Trabajo Social ligue al 4,33. Y en segundo lugar, destacar el extraordinario valor alcanzado en este indicador que supera ampliamente en todos los casos el 4.

Respecto al indicador PA07-IN04 que muestra el grado de satisfacción de los egresados con respecto al título y al centro se da la misma tendencia de valoración, destacando que los datos son buenos para el Grado de Sociología y sus dos Dobles Grados.

El indicador PA07-IN05 refleja la satisfacción de los empleadores con respecto a la satisfacción global con el título y el centro y lo que hay que destacar es el valor del dato, puesto que para el Grado de Sociología para el curso 19-20 se alcanza una puntuación de 4.

El indicador PA07-IN06 muestra el grado de satisfacción del alumnado con la docencia de los títulos, y para el periodo de referencia de los cursos analizados es posible destacar la consolidación de la buena valoración que muestran los datos ya que superan ampliamente el 4. Así, para el curso 18-19 se alcanza el máximo histórico de 4,24, y aunque para el curso 19-20 baja ligeramente, muestra un dato bastante bueno de 4,16.

Respecto a la valoración de estos indicadores, se celebran sesiones en la CGIC del Título para analizar y plantear acciones de mejora.

Código Seguro de verificación: iuyxFH+uafFueWZ6mSpZYA==. Permite la verificación de la integridad de una copia de este documento electrónico en la dirección: <https://portafirmas.upo.es/verificarfirma>  
 Este documento incorpora firma electrónica reconocida de acuerdo a la Ley 59/2003, de 19 de diciembre, de firma electrónica.

FIRMADO POR	ROSA Mª DIAZ JIMENEZ		FECHA	25/10/2021
ID. FIRMA	firma.upo.es	iuyxFH+uafFueWZ6mSpZYA==	PÁGINA	33/64



iuyxFH+uafFueWZ6mSpZYA==



	<b>Informe de Seguimiento</b> <b>Curso: 2019/20</b> <b>Centro: Facultad de Ciencias Sociales</b> <b>Título: GRADO EN SOCIOLOGÍA</b>
-------------------------------------------------------------------------------------	----------------------------------------------------------------------------------------------------------------------------------------------

## ACCESO, ADMISIÓN, MATRICULACIÓN, GESTIÓN DE EXPEDIENTES Y TRAMITACIÓN DE TÍTULOS DE ESTUDIANTES

Código	Descripción del indicador	2014-15	2015-16	2016-17	2017-18	2018-19	2019-20	Análisis de IRSF*
PC03-IN01-G-UPO-FCS-GSL	Número de plazas ofertadas	140	140	46	46	46	46	
PC03-IN01-G-UPO-FCS-XSP	Número de plazas ofertadas	-	-	40	40	40	40	
PC03-IN01-G-UPO-FCS-XST	Número de plazas ofertadas	-	-	50	60	60	60	No se han presentado IRSF para estos indicadores
PC03-IN02-G-UPO-FCS-GSL	Grado de cobertura de las plazas	95	96,43	80,43	78,26	73,91	82,61	
PC03-IN02-G-UPO-FCS-XSP	Grado de cobertura de las plazas	-	-	97,5	102,5	66,67	66,67	

Código Seguro de verificación: iuyxFH+uafFueWZ6mSpZYA==. Permite la verificación de la integridad de una copia de este documento electrónico en la dirección: <https://portafirmas.upo.es/verificarfirma>  
Este documento incorpora firma electrónica reconocida de acuerdo a la Ley 59/2003, de 19 de diciembre, de firma electrónica.

FIRMADO POR	ROSA Mª DIAZ JIMENEZ		FECHA	25/10/2021
ID. FIRMA	firma.upo.es	iuyxFH+uafFueWZ6mSpZYA==	PÁGINA	34/64



iuyxFH+uafFueWZ6mSpZYA==

	<b>Informe de Seguimiento</b> <b>Curso: 2019/20</b> <b>Centro: Facultad de Ciencias Sociales</b> <b>Título: GRADO EN SOCIOLOGÍA</b>
-------------------------------------------------------------------------------------	----------------------------------------------------------------------------------------------------------------------------------------------

Código	Descripción del indicador	Análisis de IRSF*							
		2014-15	2015-16	2016-17	2017-18	2018-19	2019-20		
PC03-IN02-G-UPO-FCS-XST	Grado de cobertura de las plazas	-	-	120	100	150	150		
PC03-IN03-G-UPO-FCS-GSL	Tiempo medio de resolución de solicitudes de reconocimiento y transferencia de créditos relacionados con la movilidad de estudiantes	31,36	10	28	3,8	5,67	8,42		
PC03-IN04-G-UPO-FCS-GSL	Tiempo medio de resolución de solicitudes de reconocimiento y transferencia de créditos a excepción de los relacionados con movilidad	-	-	69	30	30	51		
PC03-IN04-G-UPO-FCS-XSP	Tiempo medio de resolución de solicitudes de reconocimiento y transferencia de créditos a excepción de los relacionados con movilidad	-	-	-	42	42	-		
PC03-IN04-G-UPO-FCS-XST	Tiempo medio de resolución de solicitudes de reconocimiento y transferencia de créditos a excepción de los relacionados con movilidad	-	-	91	33	33	54		
PC03-IN05-G-UPO-FCS-GSL	Tiempo medio transcurrido desde la presentación de la solicitud del Título Oficial hasta su envío a imprenta	-	-	-	-	127	161		

Código Seguro de verificación: iuyxFH+uafFueWZ6mSpZYA==. Permite la verificación de la integridad de una copia de este documento electrónico en la dirección: <https://portafirmas.upo.es/verificarfirma>  
Este documento incorpora firma electrónica reconocida de acuerdo a la Ley 59/2003, de 19 de diciembre, de firma electrónica.

FIRMADO POR	ROSA Mª DIAZ JIMENEZ		FECHA	25/10/2021
ID. FIRMA	firma.upo.es	iuyxFH+uafFueWZ6mSpZYA==	PÁGINA	35/64



iuyxFH+uafFueWZ6mSpZYA==

	<b>Informe de Seguimiento</b> <b>Curso: 2019/20</b> <b>Centro: Facultad de Ciencias Sociales</b> <b>Título: GRADO EN SOCIOLOGÍA</b>
-------------------------------------------------------------------------------------	----------------------------------------------------------------------------------------------------------------------------------------------

### Valoración del indicador

El indicador PC03-IN01 referente al número de plazas ofertadas en el periodo de referencia analizado (curso 2020/21) se mantiene estable para el Curso 18-19 y 19-20, siendo el total de plazas ofertadas de 146, consolidándose de esta forma el total de plazas ofertadas tanto para el Grado de Sociología como para sus dos dobles Grados.

El indicador PC03-IN02 referido al grado de cobertura de las plazas sigue mostrando un elevado porcentaje de ocupación de las plazas ofertadas, aunque con un comportamiento diferenciado por grado y doble grado. De esta manera, se puede comprobar como la tasa de cobertura del Grado de Sociología se sitúa en el 73,91% para el curso 18-19; sin embargo, para el curso 19-20 el grado de cobertura de las plazas subió hasta el 82,61% que es el porcentaje más elevado de los últimos cinco cursos.

El indicador PC03-IN03 referente al tiempo medio de resolución de solicitudes de reconocimiento y transferencia de créditos relacionados con la movilidad de estudiantes ha crecido en los cursos analizados, pasando de 3,8 que tenía en el curso 17-18 a 5,67 en el curso 18-19 y 8,42 para el curso 19-20. Aunque hay que decir que este crecimiento ha sido mínimo.

El indicador PC03-IN04 refiere al tiempo de resolución de solicitudes de reconocimiento y transferencia de créditos a excepción de la movilidad también se ha incrementado en el periodo analizado para el Grado de Sociología, que ha pasado de 30 a 51 en el curso 19-20. Para el Doble Grado de Sociología y Trabajo Social se ha mantenido en 42 para el curso 18-19 y también ha crecido en este curso para el Doble Grado de Sociología y Ciencias Políticas pasando de 33 a 54.

El indicador PC03-IN05 que mide el tiempo transcurrido desde la presentación de la solicitud del Título Oficial hasta su envío a imprenta se ha incrementado pasando de 127 a 164.

Código Seguro de verificación: iuyxFH+uafFueWZ6mSpZYA==. Permite la verificación de la integridad de una copia de este documento electrónico en la dirección: <https://portafirmas.upo.es/verificarfirma>  
 Este documento incorpora firma electrónica reconocida de acuerdo a la Ley 59/2003, de 19 de diciembre, de firma electrónica.

FIRMADO POR	ROSA Mª DIAZ JIMENEZ		FECHA	25/10/2021
ID. FIRMA	firma.upo.es	iuyxFH+uafFueWZ6mSpZYA==	PÁGINA	36/64



iuyxFH+uafFueWZ6mSpZYA==

	<b>Informe de Seguimiento</b> <b>Curso: 2019/20</b> <b>Centro: Facultad de Ciencias Sociales</b> <b>Título: GRADO EN SOCIOLOGÍA</b>
-------------------------------------------------------------------------------------	----------------------------------------------------------------------------------------------------------------------------------------------

## PERFILES DE INGRESO Y CAPTACIÓN DE ESTUDIANTES

Código	Descripción del indicador	2014-15	2015-16	2016-17	2017-18	2018-19	2019-20	Análisis de IRSF*
PC04-IN01-UPO-FCS-GSL	Porcentaje de estudiantes admitidos en primera opción sobre el total de estudiantes de nuevo ingreso	61,65	57,04	51,35	60	44,12	55,26	No se han presentado IRSF para estos indicadores
PC04-IN01-UPO-FCS-XSP	Porcentaje de estudiantes admitidos en primera opción sobre el total de estudiantes de nuevo ingreso	-	-	74,35	100	82,5	65	
PC04-IN01-UPO-FCS-XST	Porcentaje de estudiantes admitidos en primera opción sobre el total de estudiantes de nuevo ingreso	-	-	45	58,33	46,67	51,67	
PC04-IN02-UPO-FCS-GSL	Variación del número de matrículas de nuevo ingreso	0	1,48	5,4	7,5	-20,93	11,76	
PC04-IN02-UPO-FCS-XSP	Variación del número de matrículas de nuevo ingreso	-	-	-2,56	4,88	-2,44	0	
PC04-IN02-UPO-FCS-XST	Variación del número de matrículas de nuevo ingreso	-	-	0	0	-1,64	0	
PC04-IN03-UPO-FCS-GSL	Relación de estudiantes preinscritos en primera opción sobre plazas ofertadas	1,39	1,01	1	0,96	0,65	0,93	

Código Seguro de verificación: iuyxFH+uafFueWZ6mSpZYA==. Permite la verificación de la integridad de una copia de este documento electrónico en la dirección: <https://portafirmas.upo.es/verificarfirma>  
Este documento incorpora firma electrónica reconocida de acuerdo a la Ley 59/2003, de 19 de diciembre, de firma electrónica.

FIRMADO POR	ROSA Mª DIAZ JIMENEZ		FECHA	25/10/2021
ID. FIRMA	firma.upo.es	iuyxFH+uafFueWZ6mSpZYA==	PÁGINA	37/64



iuyxFH+uafFueWZ6mSpZYA==

	<b>Informe de Seguimiento</b> <b>Curso: 2019/20</b> <b>Centro: Facultad de Ciencias Sociales</b> <b>Título: GRADO EN SOCIOLOGÍA</b>
-------------------------------------------------------------------------------------	----------------------------------------------------------------------------------------------------------------------------------------------

Código	Descripción del indicador	Análisis de IRSF*							
		2014-15	2015-16	2016-17	2017-18	2018-19	2019-20		
PC04-IN03-UPO-FCS-XSP	Relación de estudiantes preinscritos en primera opción sobre plazas ofertadas	-	-	1,58	1,7	1,6	1,68		
PC04-IN03-UPO-FCS-XST	Relación de estudiantes preinscritos en primera opción sobre plazas ofertadas	-	-	1,3	0,95	0,68	0,97		
PC04-IN04-UPO-FCS-GSL	Porcentaje de estudiantes que accede al título con puntuación igual o superior al 60% de la puntuación máxima según la modalidad de acceso	22,55	26,67	45,94	25	11,11	24,39		
PC04-IN04-UPO-FCS-XSP	Porcentaje de estudiantes que accede al título con puntuación igual o superior al 60% de la puntuación máxima según la modalidad de acceso	-	-	79,48	92,68	94,44	100		
PC04-IN04-UPO-FCS-XST	Porcentaje de estudiantes que accede al título con puntuación igual o superior al 60% de la puntuación máxima según la modalidad de acceso	-	-	23,33	48,33	39,66	18,33		
PC04-IN05-UPO-FCS-GSL	Porcentaje de mujeres entre estudiantes de nuevo ingreso	72,59	67,63	63,77	66,21	66,42	68,12		
PC04-IN06-UPO-FCS-GSL	Porcentaje de hombres entre estudiantes de nuevo ingreso	27,41	32,37	36,23	33,79	33,58	31,88		
PC04-IN07-UPO	Nivel de satisfacción de los estudiantes participantes en las Jornadas de Puertas Abiertas	3,83	4,12	4,12	4,07	4,23	4,17		

Código Seguro de verificación: iuyxFH+uafFueWZ6mSpZYA==. Permite la verificación de la integridad de una copia de este documento electrónico en la dirección: <https://portafirmas.upo.es/verificarfirma>  
Este documento incorpora firma electrónica reconocida de acuerdo a la Ley 59/2003, de 19 de diciembre, de firma electrónica.

FIRMADO POR	ROSA Mª DIAZ JIMENEZ		FECHA	25/10/2021
ID. FIRMA	firma.upo.es	iuyxFH+uafFueWZ6mSpZYA==	PÁGINA	38/64



iuyxFH+uafFueWZ6mSpZYA==



	<b>Informe de Seguimiento</b> <b>Curso: 2019/20</b> <b>Centro: Facultad de Ciencias Sociales</b> <b>Título: GRADO EN SOCIOLOGÍA</b>
-------------------------------------------------------------------------------------	----------------------------------------------------------------------------------------------------------------------------------------------

Código	Descripción del indicador	Análisis de IRSF*							
		2014-15	2015-16	2016-17	2017-18	2018-19	2019-20		
PC04-IN08-UPO-FCS-GSL	Relación demanda/oferta en las plazas de nuevo ingreso	1774 / 140	1397 / 140	644 / 46	675 / 46	583 / 46	599 / 46		
PC04-IN08-UPO-FCS-XSP	Relación demanda/oferta en las plazas de nuevo ingreso	-	-	460 / 40	416 / 40	374 / 40	548 / 40		
PC04-IN08-UPO-FCS-XST	Relación demanda/oferta en las plazas de nuevo ingreso	-	-	573 / 50	559 / 60	508 / 60	513 / 60		

### Valoración del indicador

El indicador PC04-IN01 sobre el porcentaje de alumnos admitidos en primera opción con respecto al total de alumnos de nuevo ingreso sigue mostrando un resultado positivo, aunque es cierto que para el curso 18-19 tuvo un pequeño descenso para el Grado de Sociología y los dos Dobles Grados asociados, en el curso 19-20 se ha visto incrementado para el Grado de Sociología con un 55,26% y para el Doble Grado de Sociología y Trabajo Social que llega al 51,67%; sin embargo, para el Doble Grado de Sociología y Ciencias Políticas ha descendido hasta 65%.

Código Seguro de verificación: iuyxFH+uafFueWZ6mSpZYA==. Permite la verificación de la integridad de una copia de este documento electrónico en la dirección: <https://portafirmas.upo.es/verificarfirma>  
 Este documento incorpora firma electrónica reconocida de acuerdo a la Ley 59/2003, de 19 de diciembre, de firma electrónica.

FIRMADO POR	ROSA Mª DIAZ JIMENEZ		FECHA	25/10/2021
ID. FIRMA	firma.upo.es	iuyxFH+uafFueWZ6mSpZYA==	PÁGINA	39/64



iuyxFH+uafFueWZ6mSpZYA==

	<b>Informe de Seguimiento</b> <b>Curso: 2019/20</b> <b>Centro: Facultad de Ciencias Sociales</b> <b>Título: GRADO EN SOCIOLOGÍA</b>
-------------------------------------------------------------------------------------	----------------------------------------------------------------------------------------------------------------------------------------------


Los resultados de los indicadores PC04-IN02 y PC04-IN03 refuerzan la valoración positiva de la captación de alumnos por el Grado y los dos Dobles Grados para los cursos analizados, que aunque tuvieron un pequeño descenso para el curso 18-19, en el curso 19-20 se produce un incremento muy significativo, especialmente en el Grado de Sociología que crece extraordinariamente, siendo el mejor dato de la serie histórica en la variación del número de matriculas de nuevo ingreso con un 11,76%. Y el mismo tipo de comportamiento presenta el indicador PC04-IN03, que aunque presenta un leve descenso en el curso 18-29, en el curso 19-20 vuelve a situarse en la tendencia alcista que viene presentando este indicador, con un 0,93 para el Grado de Sociología, un 1,68% para el Doble Grado de Sociología y Ciencias Políticas y un 0,97 para el Doble Grado de Sociología y Trabajo Social.

El indicador PC04-IN04 presenta unos resultados positivos para el Grado de Sociología, que en el curso 19-20 vuelve a situarse en un porcentaje muy parecido al de la tendencia histórica de este indicador que llega al 24,39%; y lo mismo ocurre para el Doble Grado de Sociología y Ciencias Políticas donde el 100% de los estudiantes que han accedido al doble título presentan notas superiores a la media de referencia exigida. El peor dato de este indicador lo muestra el Doble Grado de Sociología y Trabajo Social en el que sólo el 18% del alumnado está por encima de la media exigida. Los datos lo que si están marcando es la potencialidad del Grado de Sociología y sus Dobles Grados de atraer a alumnado con buenos expedientes académico, lo que traslada el interés del estudiantado por los mismos.

Los indicadores PC04-IN05 y PC04-IN06 siguen manifestando la misma tendencia que se lleva produciendo desde el curso 16-17, y es que el porcentaje de mujeres entre los estudiantes de nuevo ingreso sigue creciendo, suponiendo para el curso 19-20 un 68,12%.

El resultado del indicador PC04-IN07 muestra la misma tendencia que se lleva produciendo desde hace años, y es que hay un alto grado de satisfacción de los participantes con las Jornadas de Puertas Abiertas, donde el resultado es elevado, superando el 4.

Código Seguro de verificación: iuyxFH+uafFueWZ6mSpZYA==. Permite la verificación de la integridad de una copia de este documento electrónico en la dirección: <https://portafirmas.upo.es/verificarfirma>  
 Este documento incorpora firma electrónica reconocida de acuerdo a la Ley 59/2003, de 19 de diciembre, de firma electrónica.


FIRMADO POR	ROSA Mª DIAZ JIMENEZ		FECHA	25/10/2021
ID. FIRMA	firma.upo.es	iuyxFH+uafFueWZ6mSpZYA==	PÁGINA	40/64
				
iuyxFH+uafFueWZ6mSpZYA==				

	<p><b>Informe de Seguimiento</b>  <b>Curso: 2019/20</b>  <b>Centro: Facultad de Ciencias Sociales</b>  <b>Título: GRADO EN SOCIOLOGÍA</b></p>
-------------------------------------------------------------------------------------	-----------------------------------------------------------------------------------------------------------------------------------------------------------

Los resultados del indicador PC04-IN08 son también positivos para el curso 2017/18, ya que siguen mostrando el atractivo del Grado y los dos Dobles Grados ofertado. Como se puede comprobar siguen poniendo de manifestó la tendencia histórica del comportamiento de la relación entre demanda y oferta de plazas. Se puede observar además que la relación del Grado de Sociología sigue en incremento desde el curso 2014/15.

Los resultados del indicador PC04-IN08 también son muy importantes por el dato que presenta para los cursos analizados, puesto que los datos muestran que tanto el Grado de Sociología como los dos Dobles Grados presentan una relación demanda/oferta bastante positiva, lo que evidencia que la oferta de estos estudios es atractiva para el estudiantado en los cursos analizados, especialmente en el curso 19-20.

Código Seguro de verificación: iuyxFH+uafFueWZ6mSpZYA==. Permite la verificación de la integridad de una copia de este documento electrónico en la dirección: <https://portafirmas.upo.es/verificarfirma>  
Este documento incorpora firma electrónica reconocida de acuerdo a la Ley 59/2003, de 19 de diciembre, de firma electrónica.

FIRMADO POR	ROSA Mª DIAZ JIMENEZ	FECHA	25/10/2021
ID. FIRMA	firma.upo.es	iuyxFH+uafFueWZ6mSpZYA==	PÁGINA 41/64
 <p style="text-align: center;">iuyxFH+uafFueWZ6mSpZYA==</p>			

	<b>Informe de Seguimiento</b> <b>Curso: 2019/20</b> <b>Centro: Facultad de Ciencias Sociales</b> <b>Título: GRADO EN SOCIOLOGÍA</b>
-------------------------------------------------------------------------------------	----------------------------------------------------------------------------------------------------------------------------------------------

## ORIENTACIÓN ACADÉMICA Y PROFESIONAL AL ESTUDIANTE

Código	Descripción del indicador	2014-15	2015-16	2016-17	2017-18	2018-19	2019-20	Análisis de IRSF*
PC05-IN01-UPO-FCS-GSL	Grado de satisfacción del alumnado con la orientación académica	-	-	-	-	3	3,02	No se han presentado IRSF para estos indicadores
PC05-IN01-UPO-FCS-XSP	Grado de satisfacción del alumnado con la orientación académica	-	-	-	-	2,62	2,68	
PC05-IN01-UPO-FCS-XST	Grado de satisfacción del alumnado con la orientación académica	-	-	-	-	2,84	2,95	
PC05-IN02-UPO-FCS-GSL	Grado de satisfacción del alumnado con la orientación profesional	-	-	-	-	2,41	2,44	
PC05-IN02-UPO-FCS-XSP	Grado de satisfacción del alumnado con la orientación profesional	-	-	-	-	2,18	2,26	
PC05-IN02-UPO-FCS-XST	Grado de satisfacción del alumnado con la orientación profesional	-	-	-	-	2,47	2,66	

### Valoración del indicador

El Indicador PC05-IN01 refiere al grado de satisfacción del alumnado con la orientación académica, y el primer aspecto que hay que resaltar

Código Seguro de verificación: iuyxFH+uafFueWZ6mSpZYA==. Permite la verificación de la integridad de una copia de este documento electrónico en la dirección: <https://portafirmas.upo.es/verificarfirma>  
 Este documento incorpora firma electrónica reconocida de acuerdo a la Ley 59/2003, de 19 de diciembre, de firma electrónica.

FIRMADO POR	ROSA Mª DIAZ JIMENEZ		FECHA	25/10/2021
ID. FIRMA	firma.upo.es	iuyxFH+uafFueWZ6mSpZYA==	PÁGINA	42/64



iuyxFH+uafFueWZ6mSpZYA==


	<b>Informe de Seguimiento</b> <b>Curso: 2019/20</b> <b>Centro: Facultad de Ciencias Sociales</b> <b>Título: GRADO EN SOCIOLOGÍA</b>
-------------------------------------------------------------------------------------	----------------------------------------------------------------------------------------------------------------------------------------------

es que no existen datos en el histórico que nos permitan ver la evolución de este indicador para los cursos anteriores a los que son analizados en el presente informe. A este respecto es importante destacar que existen pequeñas diferencias entre el Grado de Sociología y los dos Dobles Grados, en el sentido de que en el primero presenta mejores resultados que en los Dobles Grados. Así, se puede destacar que el Grado de Sociología presenta el mejor resultado de los tres analizados superando el valor medio del indicador, de manera que para el curso 18-19 presenta un 3 sobre 5 y en el curso 19-20 un 3,02. En cuanto al Doble Grado de Sociología y Ciencias Políticas este indicador presenta un 2,62 para el curso 18-19 y 2,68 en el curso 19-20; y el Doble Grado de Sociología y Trabajo Social es de 2,84 en el curso 18-19 y 2,95 para el curso 2,95. El primer aspecto que hay que resalta como análisis de conjunto es que es un indicador que presenta unos valores bajos en el grado de satisfacción del alumnado, pero se puede destacar en primer lugar que el indicador se ha incrementado del curso 18-19 al 19-20 (con lo que habrá que observar si este dato evoluciona adecuadamente en el futuro); y el segundo aspecto que hay que resaltar es que la tasa de participación del alumnado en la encuesta de satisfacción es relativamente bajo situándose en un 30% aproximadamente.

El Indicador PC05-IN02 mide el Grado de satisfacción del alumnado con la orientación profesional recibida. El comportamiento de estindicador sigue una tendencia muy parecida a la del anterior indicador: no existen referencias históricas, el valor es bajo para los el Grado y los dos Dobles Grados, presenta una tendencia ascendente del curso 18-19 l 19-20, y la tasa de respuesta es baja. Así, para el Grado de Sociología es de 2,41 en el curso 18-19 y 2,44 para el curso 19-20; para el Doble Grado de Sociología y Ciencias Políticas es de 2,18 en el curso 18-19 y 2,26 en el curso 19-20; y para el Doble Grado de Sociología y Trabajo Social es de 2,47 para el curso 18-19 y 2,66 para el curso 19-20.

Observación: Nuevo indicador a partir del curso 2018-2019, el cuál ha sido incluido en respuesta a recomendaciones de la DEVA.

Código Seguro de verificación: iuyxFH+uafFueWZ6mSpZYA==. Permite la verificación de la integridad de una copia de este documento electrónico en la dirección: <https://portafirmas.upo.es/verificarfirma>  
Este documento incorpora firma electrónica reconocida de acuerdo a la Ley 59/2003, de 19 de diciembre, de firma electrónica.

FIRMADO POR	ROSA Mª DIAZ JIMENEZ		FECHA	25/10/2021
ID. FIRMA	firma.upo.es	iuyxFH+uafFueWZ6mSpZYA==	PÁGINA	43/64
				
iuyxFH+uafFueWZ6mSpZYA==				



	<b>Informe de Seguimiento</b> <b>Curso: 2019/20</b> <b>Centro: Facultad de Ciencias Sociales</b> <b>Título: GRADO EN SOCIOLOGÍA</b>
-------------------------------------------------------------------------------------	----------------------------------------------------------------------------------------------------------------------------------------------

## EVALUACIÓN DEL APRENDIZAJE

Código	Descripción del indicador	2014-15	2015-16	2016-17	2017-18	2018-19	2019-20	Análisis de IRSF*
PC07- IN01-UPO- FCS-GSL	Número de incidencias, reclamaciones, sugerencias y felicitaciones procedentes recibidas en el Buzón IRSF (relacionadas con la evaluación del aprendizaje)	0	7	8	18	1	2	
PC07- IN02-UPO- FCS-GSL	Porcentaje de asignaturas relacionadas con reclamaciones recibidas en el buzón IRSF (relacionadas con la evaluación del aprendizaje)	0	0	3	6 (33,3%)	0	0	

### Valoración del indicador

En el curso 2018-19 se presentan 37 solicitudes en el IRSF, de las cuales solo 1 solicitud es una incidencia relacionada con la evaluación del aprendizaje en el Grado de Sociología, pero en ella se solicita información sobre el procedimiento que se debe seguir para solicitar la evaluación compensatoria. A dicha incidencia se da respuesta en tiempo y forma. Indicar que en el curso analizado no se han recibido reclamaciones relacionadas con la evaluación del aprendizaje. Todas las IRSF que se han presentado se ha respondido en tiempo y forma.

En el curso 2019-20 se presentan 24 solicitudes en el IRSF, de las cuales 1 solicitud es una incidencia relacionada con la evaluación del aprendizaje pero no afecta al Grado de Sociología y 1 es una reclamación que tampoco afecta al Grado que se está analizando. No obstante, a todas las IRSF que se han presentado se ha respondido en tiempo y forma.

Código Seguro de verificación: iuyxFH+uafFueWZ6mSpZYA==. Permite la verificación de la integridad de una copia de este documento electrónico en la dirección: <https://portafirmas.upo.es/verificarfirma>  
 Este documento incorpora firma electrónica reconocida de acuerdo a la Ley 59/2003, de 19 de diciembre, de firma electrónica.

FIRMADO POR	ROSA Mª DIAZ JIMENEZ		FECHA	25/10/2021
ID. FIRMA	firma.upo.es	iuyxFH+uafFueWZ6mSpZYA==	PÁGINA	44/64



iuyxFH+uafFueWZ6mSpZYA==

	<b>Informe de Seguimiento</b> <b>Curso: 2019/20</b> <b>Centro: Facultad de Ciencias Sociales</b> <b>Título: GRADO EN SOCIOLOGÍA</b>
-------------------------------------------------------------------------------------	----------------------------------------------------------------------------------------------------------------------------------------------

## GESTIÓN Y REVISIÓN DE LA MOVILIDAD DEL ESTUDIANTADO

Código	Descripción del indicador	2014-15	2015-16	2016-17	2017-18	2018-19	2019-20	Análisis de IRSF*
PC08-IN01-UPO-FCS-GSL	Porcentaje de estudiantes de salida por título que participan en programas de movilidad internacional	3,24	2,04	0,65	3,87	5,37	3,21	
PC08-IN01-UPO-FCS-XSP	Porcentaje de estudiantes de salida por título que participan en programas de movilidad internacional	-	-	8,16	8,67	6,35	10,26	
PC08-IN01-UPO-FCS-XST	Porcentaje de estudiantes de salida por título que participan en programas de movilidad internacional	-	-	4,55	4,04	4,62	7,55	
PC08-IN02-UPO-FCS-GSL	Porcentaje de estudiantes de entrada por título que participan en programas de movilidad internacional	11,08	12	37,5	14,83	2,84	4,45	No se han presentado IRSF para este indicador
PC08-IN02-UPO-FCS-XSP	Porcentaje de estudiantes de entrada por título que participan en programas de movilidad internacional	-	-	17,68	-	-	-	
PC08-IN02-UPO-FCS-XST	Porcentaje de estudiantes de entrada por título que participan en programas de movilidad internacional	-	-	5,56	-	-	-	
PC08-IN03-UPO-FCS-GSL	Relación de estudiantes de la UPO que solicitan plaza en programas de movilidad internacional ofertadas por Título con respecto a las plazas ofertadas por Título	0,39	0,18	0,08	0,11	0,23	0,21	

Código Seguro de verificación: iuyxFH+uafFueWZ6mSpZYA==. Permite la verificación de la integridad de una copia de este documento electrónico en la dirección: <https://portafirmas.upo.es/verificarfirma>  
Este documento incorpora firma electrónica reconocida de acuerdo a la Ley 59/2003, de 19 de diciembre, de firma electrónica.

FIRMADO POR	ROSA Mª DIAZ JIMENEZ		FECHA	25/10/2021
ID. FIRMA	firma.upo.es	iuyxFH+uafFueWZ6mSpZYA==	PÁGINA	45/64



iuyxFH+uafFueWZ6mSpZYA==

	<b>Informe de Seguimiento</b> <b>Curso: 2019/20</b> <b>Centro: Facultad de Ciencias Sociales</b> <b>Título: GRADO EN SOCIOLOGÍA</b>
-------------------------------------------------------------------------------------	----------------------------------------------------------------------------------------------------------------------------------------------

Código	Descripción del indicador	Análisis de IRSF*							
		2014-15	2015-16	2016-17	2017-18	2018-19	2019-20	2020-21	
PC08-IN03-UPO-FCS-XSP	Relación de estudiantes de la UPO que solicitan plaza en programas de movilidad internacional ofertadas por Título con respecto a las plazas ofertadas por Título	-	-	0,17	0,14	0,18	0,17	0,18	0,17
PC08-IN03-UPO-FCS-XST	Relación de estudiantes de la UPO que solicitan plaza en programas de movilidad internacional ofertadas por Título con respecto a las plazas ofertadas por Título	-	-	0,14	0,17	0,26			
PC08-IN04-UPO-FCS-GSL	Nivel de satisfacción de los estudiantes con los programas de movilidad internacional	3,36	3,59	3,14	3,4	3,21			3,52
PC08-IN04-UPO-FCS-XSP	Nivel de satisfacción de los estudiantes con los programas de movilidad internacional	-	-	-	2,85	2,79			3,76
PC08-IN04-UPO-FCS-XST	Nivel de satisfacción de los estudiantes con los programas de movilidad internacional	-	-	-	3,47	3,55			3,3
PC08-IN05-UPO-FCS-GSL	Porcentaje de estudiantes de salida por título que participan en programas de movilidad nacional	0,54	0,45	4,6	-	2,01			3,21
PC08-IN05-UPO-FCS-XSP	Porcentaje de estudiantes de salida por título que participan en programas de movilidad nacional	-	-	0,68	-	0			2,05

Código Seguro de verificación: iuyxFH+uafFueWZ6mSpZYA==. Permite la verificación de la integridad de una copia de este documento electrónico en la dirección: <https://portafirma.upo.es/verificarfirma>  
Este documento incorpora firma electrónica reconocida de acuerdo a la Ley 59/2003, de 19 de diciembre, de firma electrónica.

FIRMADO POR	ROSA Mª DIAZ JIMENEZ		FECHA	25/10/2021
ID. FIRMA	firma.upo.es	iuyxFH+uafFueWZ6mSpZYA==	PÁGINA	46/64





iuyxFH+uafFueWZ6mSpZYA==

	<b>Informe de Seguimiento</b> <b>Curso: 2019/20</b> <b>Centro: Facultad de Ciencias Sociales</b> <b>Título: GRADO EN SOCIOLOGÍA</b>
-------------------------------------------------------------------------------------	----------------------------------------------------------------------------------------------------------------------------------------------

Código	Descripción del indicador	Análisis de IRSF*								
		2014-15	2015-16	2016-17	2017-18	2018-19	2019-20			
PC08-IN05-UPO-FCS-XST	Porcentaje de estudiantes de salida por título que participan en programas de movilidad nacional	-	-	0,5	-	0	-	0,72		
PC08-IN06-UPO-FCS-GSL	Porcentaje de estudiantes de entrada por título que participan en programas de movilidad nacional	0,27	0	1,97	-	0	-	1,28		
PC08-IN06-UPO-FCS-XSP	Porcentaje de estudiantes de entrada por título que participan en programas de movilidad nacional	-	-	0	-	0	-	-		
PC08-IN06-UPO-FCS-XST	Porcentaje de estudiantes de entrada por título que participan en programas de movilidad nacional	-	-	0	-	0	-	-		
PC08-IN07-UPO-FCS-GSL	Relación de estudiantes de la UPO que solicitan plaza en programas de movilidad nacional con respecto a las plazas ofertadas por título	0,38	0,24	0,57	-	1	-	0,35		
PC08-IN07-UPO-FCS-XSP	Relación de estudiantes de la UPO que solicitan plaza en programas de movilidad nacional con respecto a las plazas ofertadas por título	-	-	-	-	-	-	0,24		
PC08-IN07-UPO-FCS-XST	Relación de estudiantes de la UPO que solicitan plaza en programas de movilidad nacional con respecto a las plazas ofertadas por título	-	-	-	-	-	-	0,29		
PC08-IN08-UPO-FCS-GSL	Relación de estudiantes del Título que solicitan plaza en programas de movilidad internacional ofertados por la Universidad con respecto a las plazas ofertadas por Universidad	-	-	-	-	0,04	-	0,11		

Código Seguro de verificación: iuyxFH+uafFueWZ6mSpZYA==. Permite la verificación de la integridad de una copia de este documento electrónico en la dirección: <https://portafirmas.upo.es/verificarfirma>  
Este documento incorpora firma electrónica reconocida de acuerdo a la Ley 59/2003, de 19 de diciembre, de firma electrónica.

FIRMADO POR	ROSA Mª DIAZ JIMENEZ		FECHA	25/10/2021
ID. FIRMA	firma.upo.es	iuyxFH+uafFueWZ6mSpZYA==	PÁGINA	47/64
				
iuyxFH+uafFueWZ6mSpZYA==				

	<b>Informe de Seguimiento</b> <b>Curso: 2019/20</b> <b>Centro: Facultad de Ciencias Sociales</b> <b>Título: GRADO EN SOCIOLOGÍA</b>
-------------------------------------------------------------------------------------	----------------------------------------------------------------------------------------------------------------------------------------------

### Valoración del indicador

Los indicadores de movilidad internacional vuelven a poner de manifiesto para los curso analizados la tendencia que se lleva produciendo de manera histórica en el sentido de que esta movilidad internacional es muy baja. El indicador PC08-IN01 del Grado de Sociología creció en el curso 18-19 hasta el 5,37 (mejor de la serie histórica) pero volvió a sufrir una bajada para el curso 19-20 siendo del 3,21. Los resultados de los otros dos dobles grados, son algo mejores, sobre todo porque muestran claramente una tendencia alcista llegando a ser para el curso 19-20 los mejores de la serie histórica con un 10,26 en el Doble Grado de Sociología y Ciencias Políticas y de 7,55 en el Doble Grado de Sociología y Trabajo Social.

El resultado del indicador PC08-IN02 que refleja la capacidad de atracción de estudiantado a nuestros grados también es negativo para los cursos analizados, representando para el curso 19-20 sólo un 4,45.

El resultado del indicador PC08-IN03 no hace sino poner todavía más de manifiesto la debilidad de la movilidad internacional del estudiantado, ya que el porcentaje de estudiantes que solicitan plazas de movilidad internacional con respecto a la oferta de plazas es extraordinariamente bajo, y ha empeorado para el Grado de Sociología bajando al 0,17 en el curso 19-20 y para el Doble Grado de Sociología y Ciencias Políticas y de la Administración pasando de un 0,18 a un 0,17 para el curso 19-20.

Respecto al grado de satisfacción de los estudiantes con los programas de movilidad internacional, los resultados del indicador PC08-IN04 muestran que para el Grado de Sociología el resultado de este indicador ha crecido llegando en el curso 19-20 a un 3,52. También ha crecido considerablemente en el Doble Grado de Sociología y Ciencias Políticas que ha crecido prácticamente un punto del curso 18-19 al curso 19-20 pasando a un 3,76; mientras que para el Doble Grado de Sociología y Trabajo Social prácticamente se mantiene en la misma puntuación que en los últimos años siendo de un 3,3, para el curso 19-20.

Hay que resaltar que los datos sobre movilidad no hacen si no reafirmar lo que parece una constante en relación a la movilidad del estudiantado en los tres títulos analizados, por lo tanto, es importante que se pueda trabajar de manera intensa y centrada en este asunto para proponer un conjunto de líneas de actuación que lleven a mejorar los resultados de estos indicadores.

Código Seguro de verificación: iuyxFH+uafFueWZ6mSpZYA==. Permite la verificación de la integridad de una copia de este documento electrónico en la dirección: <https://portafirmas.upo.es/verificarfirma>  
 Este documento incorpora firma electrónica reconocida de acuerdo a la Ley 59/2003, de 19 de diciembre, de firma electrónica.

FIRMADO POR	ROSA Mª DIAZ JIMENEZ	FECHA	25/10/2021
ID. FIRMA	firma.upo.es	PÁGINA	48/64



iuyxFH+uafFueWZ6mSpZYA==

	<b>Informe de Seguimiento</b> <b>Curso: 2019/20</b> <b>Centro: Facultad de Ciencias Sociales</b> <b>Título: GRADO EN SOCIOLOGÍA</b>
-------------------------------------------------------------------------------------	----------------------------------------------------------------------------------------------------------------------------------------------

## GESTIÓN Y REVISIÓN DE LAS PRÁCTICAS EXTERNAS

Código	Descripción del indicador	2014-15	2015-16	2016-17	2017-18	2018-19	2019-20	Análisis de IRSF*
PC09-IN01-UPO-FCS-GSL	Grado de satisfacción de los/as estudiantes con las prácticas realizadas	2,57	2,85	3,5	2,92	3,33	3,29	No se han presentado IRSF para estos indicadores
PC09-IN01-UPO-FCS-XSP	Grado de satisfacción de los/as estudiantes con las prácticas realizadas	-	-	4	3,1	3,5	3	
PC09-IN01-UPO-FCS-XST	Grado de satisfacción de los/as estudiantes con las prácticas realizadas	-	-	3,2	3,11	3	3,14	
PC09-IN02-UPO-FCS-GSL	Grado de satisfacción de los empleadores/as con las prácticas realizadas	3,44	3,48	-	3,57	3,71	3,4	
PC09-IN02-UPO-FCS-XSP	Grado de satisfacción de los empleadores/as con las prácticas realizadas	-	-	-	3,71	3,62	4	
PC09-IN02-UPO-FCS-XST	Grado de satisfacción de los empleadores/as con las prácticas realizadas	-	-	-	3,29	3,43	3,5	
PC09-IN03-UPO-FCS-GSL	Número de empresas e instituciones que ofertan plaza para el desarrollo de prácticas	-	-	20	28	28	24	

Código Seguro de verificación: iuyxFH+uafFueWZ6mSpZYA==. Permite la verificación de la integridad de una copia de este documento electrónico en la dirección: <https://portafirmas.upo.es/verificarfirma>  
Este documento incorpora firma electrónica reconocida de acuerdo a la Ley 59/2003, de 19 de diciembre, de firma electrónica.

FIRMADO POR	ROSA Mª DIAZ JIMENEZ		FECHA	25/10/2021
ID. FIRMA	firma.upo.es	iuyxFH+uafFueWZ6mSpZYA==	PÁGINA	49/64



iuyxFH+uafFueWZ6mSpZYA==



	<b>Informe de Seguimiento</b> <b>Curso: 2019/20</b> <b>Centro: Facultad de Ciencias Sociales</b> <b>Título: GRADO EN SOCIOLOGÍA</b>
-------------------------------------------------------------------------------------	----------------------------------------------------------------------------------------------------------------------------------------------

Código	Descripción del indicador	Análisis de IRSF*							
		2014-15	2015-16	2016-17	2017-18	2018-19	2019-20		
PC09-IN03-UPO-FCS-XSP	Número de empresas e instituciones que ofertan plaza para el desarrollo de prácticas	-	-	14	17	28	20		
PC09-IN03-UPO-FCS-XST	Número de empresas e instituciones que ofertan plaza para el desarrollo de prácticas	-	-	49	112	51	53		
PC09-IN04-UPO-FCS-GSL	Número de plazas para prácticas por estudiante matriculado	1,98	1,25	1,3	1,75	1,74	1,40		
PC09-IN04-UPO-FCS-XSP	Número de plazas para prácticas por estudiante matriculado	-	-	1,58	1,63	1,46	1,43		
PC09-IN04-UPO-FCS-XST	Número de plazas para prácticas por estudiante matriculado	-	-	1,62	1,41	1,20	0,77		
PC09-IN05-UPO-FCS-GSL	Grado de satisfacción del alumnado con los tutores académicos de prácticas externas	2,86	2,74	4	3,33	3,56	3,5		
PC09-IN05-UPO-FCS-XSP	Grado de satisfacción del alumnado con los tutores académicos de prácticas externas	-	-	3,5	3	3,14	4		
PC09-IN05-UPO-FCS-XST	Grado de satisfacción del alumnado con los tutores académicos de prácticas externas	-	-	3	3,35	3,32	3,29		

Código Seguro de verificación: iuyxFH+uafFueWZ6mSpZYA==. Permite la verificación de la integridad de una copia de este documento electrónico en la dirección: <https://portafirmas.upo.es/verificarfirma>  
Este documento incorpora firma electrónica reconocida de acuerdo a la Ley 59/2003, de 19 de diciembre, de firma electrónica.

FIRMADO POR	ROSA Mª DIAZ JIMENEZ		FECHA	25/10/2021
ID. FIRMA	firma.upo.es	iuyxFH+uafFueWZ6mSpZYA==	PÁGINA	50/64



iuyxFH+uafFueWZ6mSpZYA==

	<b>Informe de Seguimiento</b> <b>Curso: 2019/20</b> <b>Centro: Facultad de Ciencias Sociales</b> <b>Título: GRADO EN SOCIOLOGÍA</b>
-------------------------------------------------------------------------------------	----------------------------------------------------------------------------------------------------------------------------------------------

### Valoración del indicador

Antes de iniciar la valoración de los indicadores consideramos importante destacar la especial situación que durante el curso 19-20 se produjo en el desarrollo de las prácticas curriculares de los dos Grados analizados . Debido a la situación de Pandemia y el inicio del Estado de Alarma el 14 de marzo del 2020 se hubo de suspender las prácticas presenciales del todo el alumnado. Es muy importante destacar que una parte del alumnado había ya realizado las prácticas en el primer semestre y todos los que se habían incorporado en segundo semestre habían alcanzado al menos el 50% de las horas exigidas en los respectivos planes de estudios . Así aunque la normativa por nuestra Universidad posibilitó al alumnado que lo deseara la anulación de la matrícula, solo hubo una solicitud acogiéndose a esta medida.

Acogiéndonos a la nueva normativa ,y ante la imposibilidad de continuar las prácticas presenciales por un tiempo indeterminado, se implementaron las necesarias medidas de adaptación. Éstas a su vez, fueron recogidas en la correspondiente Adenda de la Guía de la asignatura de Prácticas Externas .Como primeras medidas se facilitó el cambio de la modalidad presencial a la telemática en el mismo o en otro centro y se permitió hasta diciembre del 2020 el desarrollo de las prácticas , una vez que se autorizasen la reanudación de las prácticas presenciales . La gran mayoría del alumnado optó por continuar las prácticas de modo telemático hasta ultimar el número de horas totales exigidas, hecho favorecido por haber estado consolidada en ese momento la vinculación entre el alumnado y los centros de prácticas. .Solo una alumna solicitó la realización de las prácticas en verano, ya reanudada la posibilidad de modalidad presencial. A resultas de todas esas medidas implementadas, todo el alumnado matriculado pudo finalizar su periodo de prácticas ajustándose a los objetivos docentes de las asignaturas de prácticas de campo y sin necesidad de realizar tareas sustitutorias a las horas de prácticas en centros.

El indicador PC09-IN01 muestra el grado de satisfacción del estudiantado con las prácticas realizadas. Los datos muestran una tendencia positiva para los curso 18-19 y 19-20. Así, se puede comprobar que para el Grado de Sociología crece significativamente del curso 17-18 al 18-19 pasando de un 2,92 a un 3,33 y para el curso 19-20 presenta un dato de 3,29. Igualmente para el Doble Grado de Sociología y Ciencias Políticas el dato se incrementa para el curso 18-19 que sube hasta el 3,5 y sin embargo desciende para el 19-20 hasta el 3. La tendencia de crecimiento también se mantiene para el Doble Grado de Sociología y Trabajo Social que alcanza en el curso 19-20 un 3,14. Son datos mejorables, pero presentan un valor importante ya que en todos los casos se sitúan por encima del 3 , siendo especialmente relevante estos

Código Seguro de verificación: iuyxFH+uafFueWZ6mSpZYA==. Permite la verificación de la integridad de una copia de este documento electrónico en la dirección: <https://portafirmas.upo.es/verificarfirma>  
 Este documento incorpora firma electrónica reconocida de acuerdo a la Ley 59/2003, de 19 de diciembre, de firma electrónica.

FIRMADO POR	ROSA Mª DIAZ JIMENEZ		FECHA	25/10/2021
ID. FIRMA	firma.upo.es	iuyxFH+uafFueWZ6mSpZYA==	PÁGINA	51/64



iuyxFH+uafFueWZ6mSpZYA==



**Informe de Seguimiento**  
**Curso: 2019/20**  
**Centro: Facultad de Ciencias Sociales**  
**Título: GRADO EN SOCIOLOGÍA**

buenos datos en el curso 19-20 a pesar de las dificultades derivadas de la Pandemia.

El indicador PC09-IN02 muestra el grado de satisfacción de los empleadores con las prácticas, y también es un indicador que evoluciona positivamente. Así, para el Doble Grado de Sociología y Ciencias Políticas para el curso 19-20 llega al 4, el mejor dato de toda la serie histórica; y del mismo modo crece en el Doble Grado de Sociología y Trabajo Social que alcanza el 3,5 en el curso 19-20, que viene también de crecer en el curso 18-19. El Grado de Sociología presenta también un incremento en el curso 18-19 que llega hasta el 3,71, y un ligero descenso en el curso 19-20 que pasa al 3,4, es un dato que se encuentra en sintonía con la serie histórica. Nuevamente hacemos especial mención a la buena valoración del curso 19-20 a pesar de las incidencias en el segundo semestre al verse obligado el alumnado a tener que pasar de una modalidad presencial a la online

El indicador PC09-IN03 muestra el número de empresas e instituciones que ofertan plazas de prácticas. Para entender este indicador y analizar adecuadamente la diferencia que se produce entre unos Grados y otros por curso académico es importante resaltar que sobre la oferta global que inicialmente se recibe en Fundación para las Prácticas de este Título se redistribuye la oferta entre los tres Grados de tal manera que la oferta sea consecutiva con el número de demandantes en cada uno de ellos. Para el período analizado se observa un incremento muy significativo para el Grado de Sociología que alcanza 28 organizaciones para el curso 18-19 pero baja a 24 en el curso 19-20, aunque este dato es superior al del curso 17-18. La misma tendencia se observa en el Doble Grado de Sociología y Ciencias Políticas y de la Administración que crece hasta las 28 en el curso 18-19 y desciende a 20 en el curso 19-20. Sin embargo, donde se produce un descenso muy significativo es en el caso del Doble Grado de Sociología y Trabajo Social que viene de un máximo de 112 para el curso 17-18 y desciende en el curso 18-19 hasta las 51 organizaciones, aunque lo importante es que crece levemente en el curso 19-20 que llega a 53 organizaciones. Debemos señalar que el curso 19-20 precisamente la situación de pandemia ha originado que un número importante de alumnos de los que iniciaron sus prácticas en segundo semestre tuvieran que elegir un segundo centro de prácticas, además del previamente asignado, por lo que las plazas ofertadas pueden ser superiores. Revisando el histórico tanto en el curso 17/18, en donde los centros suben a 112 en el Doble Grado con T. Social como en el 19/20 podemos encontrarnos con una alteración de los datos debido a las modificaciones en el uso de la Plataforma de la que se extrae la información. En este sentido es posible que para este curso sea mayor el número de plazas de prácticas debido a la doble asignación de centros.

El indicador PC09-IN04 presenta el porcentaje de plazas de prácticas en base al número de alumnos matriculados. Para poder analizar este indicador es necesario aclarar que no todo el alumnado matriculado en las asignaturas de prácticas curriculares requiere de plazas de prácticas en los centros. Estas circunstancias pueden darse en los casos de las convalidaciones de dicha asignatura, porque las prácticas en situación de movilidad del estudiante las realice en destino o

Código Seguro de verificación: iuyxFH+uafFueWZ6mSpZYA==. Permite la verificación de la integridad de una copia de este documento electrónico en la dirección: <https://portafirmas.upo.es/verificarfirma>  
Este documento incorpora firma electrónica reconocida de acuerdo a la Ley 59/2003, de 19 de diciembre, de firma electrónica.

FIRMADO POR	ROSA Mª DIAZ JIMENEZ	FECHA	25/10/2021
ID. FIRMA	firma.upo.es	PÁGINA	52/64



iuyxFH+uafFueWZ6mSpZYA==

	<p><b>Informe de Seguimiento</b>  <b>Curso: 2019/20</b>  <b>Centro: Facultad de Ciencias Sociales</b>  <b>Título: GRADO EN SOCIOLOGÍA</b></p>
-------------------------------------------------------------------------------------	-----------------------------------------------------------------------------------------------------------------------------------------------------------

porque el alumn@, sin interés en realizar ese curso, se matricula de estos créditos para poder realizar el TFG según normativa. Ésta última circunstancia suele darse más en los Dobles Grados. Que el número de demandantes de prácticas sea menor al de matriculados hace que la ratio centro/ alumno sea superior a la señalada para todo el histórico .Esto explicaría los casos que tienen una ratio inferior a 1, sabiendo que todo el alumnado tiene centro asignado y además que el alumnado manifieste un alto grado de satisfacción

Ciñendonos al análisis del indicador del porcentaje viene descendiendo en toda la serie histórica que llega el mínimo en el curso 19-20 para el Grado de Sociología con un 0,97 y para el Doble Grado de Sociología y Ciencias Políticas y de la Administración que llega el 1,43; de igual modo es bajo en el Doble Grado de Sociología y Trabajo Social, que desciende para el curso 19-20 que llega al 0,77. En referencia a los valores del curso 19-20 si a la desviación del número de demandantes frente al de matriculados, ya mencionado le añadimos la distorsión en el dato relativo a centros antes señalada, conlleva que la ratio obtenida no responde a la situación real. En especial, en el Doble Grado con T. Social se presenta una ratio de 0,77 , lo que indicaría que casi una cuarta parte del alumnado no tuvo oferta de centros. La situación real en que en todos los años analizados, y también en el 2019-2020, siempre se ha producido un excedente de oferta de plazas que ha permitido que todo el alumnado pudiese optar a plazas ubicadas en sus zonas de residencia o en zonas cercanas a estas.

El indicador PC09-IN05 muestra la satisfacción del alumnado con los tutores de prácticas, que en el caso de Sociología ha crecido con respecto al curso 17-18 llegando al 3,5 para los cursos 18-19 y 19-20. Esta tendencia de crecimiento se mantiene para el Doble Grado de Sociología y Ciencias Políticas y de la Administración que crece en el curso 18-19 al 3,14 y llega al máximo de la serie histórica en el curso 19-20 con una puntuación muy positiva de un 4. Sin embargo, en el Doble Grado de Sociología y Trabajo Social la tendencia es al contrario, desciende para los cursos analizados desde el 3,35 del curso 17-18 al 3,29 en el curso 19-20, se trata de una disminución muy leve y nada significativa. El grado de satisfacción del alumnado sigue siendo positivo respecto al desarrollo de las prácticas y a pesar del obligado paso a la docencia on line

Código Seguro de verificación: iuyxFH+uafFueWZ6mSpZYA==. Permite la verificación de la integridad de una copia de este documento electrónico en la dirección: <https://portafirmas.upo.es/verificarfirma>  
 Este documento incorpora firma electrónica reconocida de acuerdo a la Ley 59/2003, de 19 de diciembre, de firma electrónica.

FIRMADO POR	ROSA Mª DIAZ JIMENEZ		FECHA	25/10/2021
ID. FIRMA	firma.upo.es	iuyxFH+uafFueWZ6mSpZYA==	PÁGINA	53/64
				
iuyxFH+uafFueWZ6mSpZYA==				

	<b>Informe de Seguimiento</b> <b>Curso: 2019/20</b> <b>Centro: Facultad de Ciencias Sociales</b> <b>Título: GRADO EN SOCIOLOGÍA</b>
-------------------------------------------------------------------------------------	----------------------------------------------------------------------------------------------------------------------------------------------

## PERFIL DE EGRESO E INSERCIÓN LABORAL

Código	Descripción del indicador	2014-15	2015-16	2016-17	2017-18	2018-19	2019-20	Análisis de IRSF*
PC11- IN01-G- UPO-FCS- GSL	Tasa de inserción laboral	33,33	42,86	44,44	47,06	-	-	
PC11- IN01-G- UPO-FCS- XSP	Tasa de inserción laboral	-	36,86	42,86	46,15	-	-	
PC11- IN01-G- UPO-FCS- XST	Tasa de inserción laboral	42,86	-	-	48	-	-	No se han presentado IRSF para estos indicadores
PC11- IN02-G- UPO-FCS- GSL	Número de egresados por curso académico	30	28	28	55	49	96	
PC11- IN02-G- UPO-FCS- XSP	Número de egresados por curso académico	8	12	8	12	15	35	

Código Seguro de verificación: iuyxFH+uafFueWZ6mSpZYA==. Permite la verificación de la integridad de una copia de este documento electrónico en la dirección: <https://portafirmas.upo.es/verificarfirma>  
 Este documento incorpora firma electrónica reconocida de acuerdo a la Ley 59/2003, de 19 de diciembre, de firma electrónica.

FIRMADO POR	ROSA M <sup>a</sup> DIAZ JIMENEZ		FECHA	25/10/2021
ID. FIRMA	firma.upo.es	iuyxFH+uafFueWZ6mSpZYA==	PÁGINA	54/64



iuyxFH+uafFueWZ6mSpZYA==

	<b>Informe de Seguimiento</b> <b>Curso: 2019/20</b> <b>Centro: Facultad de Ciencias Sociales</b> <b>Título: GRADO EN SOCIOLOGÍA</b>
-------------------------------------------------------------------------------------	----------------------------------------------------------------------------------------------------------------------------------------------

Código	Descripción del indicador	2014-15	2015-16	2016-17	2017-18	2018-19	2019-20	Análisis de IRSF*
PC11-IN02-G-UPO-FCS-XST	Número de egresados por curso académico	-	-	-	22	14	42	

### Valoración del indicador

El indicador PC11-IN02 muestra el número de egresados por curso académico, y es importante resaltar el extraordinario resultado que presenta este indicador para los cursos analizados tanto para el Grado como para sus dos Dobles Grados. En este sentido, el Grado de Sociología presenta el mejor indicador de toda la serie histórica con un incremento muy importante en el curso 19-20 que le ha permitido crecer desde 49 egresados hasta 96. La misma tendencia se muestra en el Doble Grado de Sociología y Ciencias Políticas que ha pasado de 15 egresados en el curso 18-19 a 35 para el curso 19-20. Y la misma tendencia se da en el Doble Grado de Sociología y Trabajo Social que crece hasta los 42 en el curso 19-20.

Código Seguro de verificación: iuyxFH+uafFueWZ6mSpZYA==. Permite la verificación de la integridad de una copia de este documento electrónico en la dirección: <https://portafirmas.upo.es/verificarfirma>  
 Este documento incorpora firma electrónica reconocida de acuerdo a la Ley 59/2003, de 19 de diciembre, de firma electrónica.

FIRMADO POR	ROSA Mª DIAZ JIMENEZ	FECHA	25/10/2021
ID. FIRMA	firma.upo.es	PÁGINA	55/64



iuyxFH+uafFueWZ6mSpZYA==



	<b>Informe de Seguimiento</b> <b>Curso: 2019/20</b> <b>Centro: Facultad de Ciencias Sociales</b> <b>Título: GRADO EN SOCIOLOGÍA</b>
-------------------------------------------------------------------------------------	----------------------------------------------------------------------------------------------------------------------------------------------

## ANÁLISIS DE LOS RESULTADOS DEL APRENDIZAJE

Código	Descripción del indicador	2014-15	2015-16	2016-17	2017-18	2018-19	2019-20	Análisis de IRSF*
PC12- IN01-UPO- FCS-GSL	Tasa de rendimiento	85,06	83,42	84,16	85,83	90,45	96,57	No se han presentado IRSF para estos indicadores
PC12- IN01-UPO- FCS-XSP	Tasa de rendimiento	83,76	86,24	86,23	86,97	86,27	90	
PC12- IN01-UPO- FCS-XST	Tasa de rendimiento	86,84	86,04	86,99	89,05	86,94	92,68	
PC12- IN02-UPO- FCS-GSL	Tasa de abandono	15,25	15,79	12,03	14,81	13,87	13,38	
PC12- IN02-UPO- FCS-XSP	Tasa de abandono	17,65	17,5	10,53	15	7,69	7,32	
PC12- IN02-UPO- FCS-XST	Tasa de abandono	-	21,82	13,56	11,67	15	21,67	
PC12- IN03-UPO- FCS-GSL	Tasa de eficiencia	89,78	96,36	95,17	94,46	94,39	90,54	

Código Seguro de verificación: iuyxFH+uafFueWZ6mSpZYA==. Permite la verificación de la integridad de una copia de este documento electrónico en la dirección: <https://portafirmas.upo.es/verificarfirma>  
Este documento incorpora firma electrónica reconocida de acuerdo a la Ley 59/2003, de 19 de diciembre, de firma electrónica.

FIRMADO POR	ROSA Mª DIAZ JIMENEZ		FECHA	25/10/2021
ID. FIRMA	firma.upo.es	iuyxFH+uafFueWZ6mSpZYA==	PÁGINA	56/64



iuyxFH+uafFueWZ6mSpZYA==



**Informe de Seguimiento**  
**Curso: 2019/20**  
**Centro: Facultad de Ciencias Sociales**  
**Título: GRADO EN SOCIOLOGÍA**

Código	Descripción del indicador	Análisis de IRSF*							
		2014-15	2015-16	2016-17	2017-18	2018-19	2019-20		
PC12- IN03-UPO- FCS-XSP	Tasa de eficiencia	97,23	98,33	96,06	91,47	93,31	88,96		
PC12- IN03-UPO- FCS-XST	Tasa de eficiencia	-	-	-	97,37	97,35	93,03		
PC12- IN04-UPO- FCS-GSL	Tasa de graduación	39,53	39,71	39,62	66,25	26,2	44,12		
PC12- IN04-UPO- FCS-XSP	Tasa de graduación	0	52,94	80	58,82	27,5	68,42		
PC12- IN04-UPO- FCS-XST	Tasa de graduación	-	-	-	0	41,82	42,37		
PC12- IN05-UPO- FCS-GSL	Tasa de éxito	91,16	89,76	89,28	92,18	94,62	98,79		
PC12- IN05-UPO- FCS-XSP	Tasa de éxito	91,38	91,94	90,84	93,97	93,02	96,08		
PC12- IN05-UPO- FCS-XST	Tasa de éxito	91	89,28	89,37	93,4	92,93	97,23		

Código Seguro de verificación: iuyxFH+uafFueWZ6mSpZYA==. Permite la verificación de la integridad de una copia de este documento electrónico en la dirección: <https://portafirmas.upo.es/verificarfirma>  
 Este documento incorpora firma electrónica reconocida de acuerdo a la Ley 59/2003, de 19 de diciembre, de firma electrónica.

FIRMADO POR	ROSA Mª DIAZ JIMENEZ		FECHA	25/10/2021
ID. FIRMA	firma.upo.es	iuyxFH+uafFueWZ6mSpZYA==	PÁGINA	57/64



iuyxFH+uafFueWZ6mSpZYA==

	<b>Informe de Seguimiento</b> <b>Curso: 2019/20</b> <b>Centro: Facultad de Ciencias Sociales</b> <b>Título: GRADO EN SOCIOLOGÍA</b>
-------------------------------------------------------------------------------------	----------------------------------------------------------------------------------------------------------------------------------------------

Código	Descripción del indicador	2014-15	2015-16	2016-17	2017-18	2018-19	2019-20	Análisis de IRSF*
PC12-IN06-UPO-FCS-GSL	Grado de satisfacción del egresado/a con las competencias adquiridas	-	-	-	3,53	3,54	-	
PC12-IN06-UPO-FCS-XSP	Grado de satisfacción del egresado/a con las competencias adquiridas	-	-	-	3,9	3,51	-	
PC12-IN06-UPO-FCS-XST	Grado de satisfacción del egresado/a con las competencias adquiridas	-	-	-	3,79	3,74	-	
PC12-IN07-UPO-FCS-GSL	Grado de satisfacción del empleador/a con las competencias adquiridas	-	-	-	-	-	3	
PC12-IN07-UPO-FCS-XSP	Grado de satisfacción del empleador/a con las competencias adquiridas	-	-	-	-	-	-	
PC12-IN07-UPO-FCS-XST	Grado de satisfacción del empleador/a con las competencias adquiridas	-	-	-	-	-	-	

### Valoración del indicador

Los resultados del indicador PC12-IN01 relativo a la tasa de rendimiento siguen siendo muy positivos, continuando los cursos analizados la tendencia de la serie histórica de crecimiento del mismo. De esta forma, para el Grado de Sociología en el curso 18-19 se llega al 90,45% y el crecimiento en el curso 19-20 el crecimiento es muy significativo que alcanza el 96,5%. Esta mixta tendencia de crecimiento se produce en el Doble Grado de Sociología y Ciencias Políticas llegando en el curso 19-20 al 90%; y también en el Doble Grado de Sociología y Trabajo Social que alcanza el mejor dato de la serie histórica en el curso 19-

Código Seguro de verificación: iuyxFH+uafFueWZ6mSpZYA==. Permite la verificación de la integridad de una copia de este documento electrónico en la dirección: <https://portafirmas.upo.es/verificarfirma>  
 Este documento incorpora firma electrónica reconocida de acuerdo a la Ley 59/2003, de 19 de diciembre, de firma electrónica.

FIRMADO POR	ROSA Mª DIAZ JIMENEZ		FECHA	25/10/2021
ID. FIRMA	firma.upo.es	iuyxFH+uafFueWZ6mSpZYA==	PÁGINA	58/64



iuyxFH+uafFueWZ6mSpZYA==

	<b>Informe de Seguimiento</b> <b>Curso: 2019/20</b> <b>Centro: Facultad de Ciencias Sociales</b> <b>Título: GRADO EN SOCIOLOGÍA</b>
-------------------------------------------------------------------------------------	----------------------------------------------------------------------------------------------------------------------------------------------

20 con un 92,68%.

Respecto a la tasa de abandono los resultados del indicador PC12-IN02 son también muy aceptables, puesto que aunque han venido disminuyendo durante los dos cursos analizados. Para el Grado de Sociología se alcanza en el curso 19-20 el mejor dato de la serie histórica llegando al 13,38%, y para el Doble Grado de Sociología y Ciencias Políticas ocurre igual presentando en el curso 19-20 un porcentaje del 7,32. Sólo en el Doble Grado de Sociología y Trabajo Social crece levemente.

Respecto a los resultados del indicador PC12-IN03 que mide la tasa de eficiencia hay que señalar que han disminuido levemente para el Grado de Sociología y sus Dobles Grados para los cursos 18-19 y 19-20; aunque es necesario resaltar que se tratan de unas tasas de eficiencia extraordinariamente elevadas para los tres, rondando el 90%.

Respecto a los resultados del indicador PC12-IN04 que mide la tasa de graduación hay que decir que los datos siguen la tendencia de crecimiento de la serie histórica mostrando para el Grado de Sociología un 44,12% para el curso 19-20, lo que suponen un crecimiento de casi 20 puntos. Y un 68,42% para el Doble Grado de Sociología y Ciencias Políticas para el curso 19-20; mientras que para el Doble Grado de Sociología y Trabajo Social también crece hasta llegar al 42,37%.

Los resultados del indicador PC12-IN05 siguen poniendo de manifiesto la mejora continuada de la tasa de éxito para los tres títulos, alcanzándose en el curso 19-20 los mejores resultados de la serie histórica. De esta manera la tasa de éxito del Grado de Sociología llega al 98,79%, para el Doble Grado de Sociología y Ciencias Políticas alcanza el 96,08% y para el Doble Grado de Sociología y Trabajo Social el 97,23%.

El indicador PC12-IN06 muestra el grado de satisfacción del alumnado con las competencias adquiridas y hay que resaltar que la puntuación es bastante aceptable, llega a un 3,54 para el Grado de Sociología, un 3,51 para el Doble Grado de Sociología y Trabajo Social y un 3,74 para el Doble Grado de Sociología y Trabajo Social en el curso 18-19, una puntuación muy parecida a la del curso anterior.

Respecto al indicador PC12-IN07 que indica el grado de satisfacción de los empleadores con las competencias adquiridas no existen datos para los Dobles Grados, y para el Grado de Sociología solo hay datos del 19-20, y su puntuación es de 3 sobre 5 lo que supera ampliamente la media.

Código Seguro de verificación: iuyxFH+uafFueWZ6mSpZYA==. Permite la verificación de la integridad de una copia de este documento electrónico en la dirección: <https://portafirmas.upo.es/verificarfirma>  
 Este documento incorpora firma electrónica reconocida de acuerdo a la Ley 59/2003, de 19 de diciembre, de firma electrónica.

FIRMADO POR	ROSA Mª DIAZ JIMENEZ	FECHA	25/10/2021
ID. FIRMA	firma.upo.es	PÁGINA	59/64



iuyxFH+uafFueWZ6mSpZYA==

	<b>Informe de Seguimiento</b> <b>Curso: 2019/20</b> <b>Centro: Facultad de Ciencias Sociales</b> <b>Título: GRADO EN SOCIOLOGÍA</b>
-------------------------------------------------------------------------------------	----------------------------------------------------------------------------------------------------------------------------------------------

## INFORMACIÓN PÚBLICA

Código	Descripción del indicador	2014-15	2015-16	2016-17	2017-18	2018-19	2019-20	Análisis de IRSF*
PC14-IN01-UPO-FCS-GSL	Grado de satisfacción del Alumnado con la IPD	-	-	-	-	3,58	3,53	No se han presentado IRSF para estos indicadores
PC14-IN01-UPO-FCS-XSP	Grado de satisfacción del Alumnado con la IPD	-	-	-	-	3,13	3,32	
PC14-IN01-UPO-FCS-XST	Grado de satisfacción del Alumnado con la IPD	-	-	-	-	3,52	3,69	
PC14-IN02-UPO-FCS-GSL	Grado de satisfacción del Profesorado con la IPD	-	-	-	-	4,28	4,4	
PC14-IN02-UPO-FCS-XSP	Grado de satisfacción del Profesorado con la IPD	-	-	-	-	4,13	4	
PC14-IN02-UPO-FCS-XST	Grado de satisfacción del Profesorado con la IPD	-	-	-	-	4,29	4,48	
PC14-IN03-UPO-FCS	Grado de satisfacción del PAS con la IPD	-	-	-	-	4,17	4,67	

Código Seguro de verificación: iuyxFH+uafFueWZ6mSpZYA==. Permite la verificación de la integridad de una copia de este documento electrónico en la dirección: <https://portafirmas.upo.es/verificarfirma>  
Este documento incorpora firma electrónica reconocida de acuerdo a la Ley 59/2003, de 19 de diciembre, de firma electrónica.

FIRMADO POR	ROSA Mª DIAZ JIMENEZ		FECHA	25/10/2021
ID. FIRMA	firma.upo.es	iuyxFH+uafFueWZ6mSpZYA==	PÁGINA	60/64



iuyxFH+uafFueWZ6mSpZYA==

	<b>Informe de Seguimiento</b> <b>Curso: 2019/20</b> <b>Centro: Facultad de Ciencias Sociales</b> <b>Título: GRADO EN SOCIOLOGÍA</b>
-------------------------------------------------------------------------------------	----------------------------------------------------------------------------------------------------------------------------------------------

Código	Descripción del indicador	2014-15	2015-16	2016-17	2017-18	2018-19	2019-20	Análisis de IRSF*
PC14-IN04-UPO-FCS-GSL	Grado de satisfacción del Empleador con la IPD	-	-	-	-	-	3	
PC14-IN04-UPO-FCS-XSP	Grado de satisfacción del Empleador con la IPD	-	-	-	-	-	-	
PC14-IN04-UPO-FCS-XST	Grado de satisfacción del Empleador con la IPD	-	-	-	-	-	-	

### Valoración del indicador

El Indicador PC14 muestra el grado de satisfacción de los grupos de interés con la información pública disponible y hay que resaltar en primer lugar que la valoración de todos los grupos es positiva y que ha crecido en términos generales para el curso 19-20. Respecto al grado de satisfacción del alumnado (PC14-IN01) supera el 3,5 en los cursos analizados para el Grado de Sociología, y para los dos dobles grados ha crecido en el último curso pasando en el caso del Doble Grado de Sociología y Ciencias Políticas de un 3,13 a un 3,32 para el curso 19-20; y para el Doble Grado de Sociología y Trabajo Social ha llegado al 3,69 para el curso 19-20. La misma tendencia se muestra en el grado de satisfacción del profesorado (PC14-IN02) que supera el 4 para todos los grados y dobles grados analizados; al igual que ocurre con la valoración del PAS que llega hasta el 4,67. Sin embargo, los empleadores son los que peor valoran este indicador, aunque su resultado supera la media con un 3 de valoración sobre 5.

Observación: A partir de recomendaciones de la DEVA, se incluyen como nuevos indicadores desde el curso 2018-2019 en adelante.

Código Seguro de verificación: iuyxFH+uafFueWZ6mSpZYA==. Permite la verificación de la integridad de una copia de este documento electrónico en la dirección: <https://portafirmas.upo.es/verificarfirma>  
 Este documento incorpora firma electrónica reconocida de acuerdo a la Ley 59/2003, de 19 de diciembre, de firma electrónica.

FIRMADO POR	ROSA Mª DIAZ JIMENEZ		FECHA	25/10/2021
ID. FIRMA	firma.upo.es	iuyxFH+uafFueWZ6mSpZYA==	PÁGINA	61/64



iuyxFH+uafFueWZ6mSpZYA==



	<b>Informe de Seguimiento</b> <b>Curso: 2019/20</b> <b>Centro: Facultad de Ciencias Sociales</b> <b>Título: GRADO EN SOCIOLOGÍA</b>
-------------------------------------------------------------------------------------	----------------------------------------------------------------------------------------------------------------------------------------------

## AUDITORÍA INTERNA

Código	Descripción del indicador	2014-15	2015-16	2016-17	2017-18	2018-19	2019-20	Análisis de IRSF*
PE05- IN01-UPO- FCS	Número de No conformidades menores detectadas en las auditorías internas realizadas en el Centro	33	-	-	-	-	0	No se han presentado IRSF para estos indicadores
PE05- IN02-UPO- FCS	Número de No conformidades mayores detectadas en las auditorías internas realizadas en el Centro	20	-	-	-	-	0	
PE05- IN03-UPO- FCS	Número de No conformidades subsanadas con respecto a la auditoría anterior	-	-	-	-	-	0	

### Valoración del indicador

En el curso 2019-2020 la Facultad de Ciencias Sociales fue sometida a una Auditoría Interna con el objeto de: *Conocer el estado de actualización del Sistema de Aseguramiento Interno de la Calidad del Centro de la UPO en la nueva Aplicación Informática SAIC que se ha puesto en marcha en la universidad.*

El alcance de dicha auditoría fue el Manual de Calidad, Manual de Procedimientos y, en su caso, Política de Calidad del Centro. Es de destacar que en el Informe emitido no se han detectado no conformidades en el ámbito del alcance de la auditoría y como fortalezas el equipo auditor destaca: la implementación de la herramienta informática para la gestión integral del SAIC y se ha realizado un esfuerzo importante en la revisión y actualización del SAIC.

### 7. Tratamiento de las recomendaciones realizadas en el informe de verificación y, si procede de modificación.

Código Seguro de verificación: iuyxFH+uafFueWZ6mSpZYA==. Permite la verificación de la integridad de una copia de este documento electrónico en la dirección: <https://portafirmas.upo.es/verificarfirma>  
 Este documento incorpora firma electrónica reconocida de acuerdo a la Ley 59/2003, de 19 de diciembre, de firma electrónica.

FIRMADO POR	ROSA Mª DIAZ JIMENEZ		FECHA	25/10/2021
ID. FIRMA	firma.upo.es	iuyxFH+uafFueWZ6mSpZYA==	PÁGINA	62/64



iuyxFH+uafFueWZ6mSpZYA==

	<b>Informe de Seguimiento</b> <b>Curso: 2019/20</b> <b>Centro: Facultad de Ciencias Sociales</b> <b>Título: GRADO EN SOCIOLOGÍA</b>
-------------------------------------------------------------------------------------	----------------------------------------------------------------------------------------------------------------------------------------------

### **7.1. Análisis**

Recomendaciones del informe de Verificación: No procede.

Recomendaciones del informe de Modificación. No procede. El último informe de la DEVA a la propuesta de modificación del Grado de Sociología realizada por la Facultad de Ciencias Sociales, es de Febrero de 2018 y no se proponen recomendaciones.

### **7.2. Fortalezas y logros**

No procede

### **7.3. Debilidades y decisiones de mejora adoptadas**

No procede

### **7.4. Tratamiento de las recomendaciones**

No procede

## **8. Plan de mejora del Título**

### **8.1. Análisis**

Se ha realizado un análisis del Plan de Mejora del curso 17-18, y es importante resaltar que la mayor parte de las actuaciones planteadas en el mismo se han logrado. Del mismo modo, se ha elaborado un nuevo Plan de Mejora para el curso 20-21 en relación al análisis realizado en el

Código Seguro de verificación: iuyxFH+uafFueWZ6mSpZYA==. Permite la verificación de la integridad de una copia de este documento electrónico en la dirección: <https://portafirmas.upo.es/verificarfirma>  
 Este documento incorpora firma electrónica reconocida de acuerdo a la Ley 59/2003, de 19 de diciembre, de firma electrónica.

FIRMADO POR	ROSA Mª DIAZ JIMENEZ		FECHA	25/10/2021
ID. FIRMA	firma.upo.es	iuyxFH+uafFueWZ6mSpZYA==	PÁGINA	63/64



iuyxFH+uafFueWZ6mSpZYA==

	<b>Informe de Seguimiento</b> <b>Curso: 2019/20</b> <b>Centro: Facultad de Ciencias Sociales</b> <b>Título: GRADO EN SOCIOLOGÍA</b>
-------------------------------------------------------------------------------------	----------------------------------------------------------------------------------------------------------------------------------------------

informe de seguimiento de los cursos 18-19 y 19-20, en el que se especifican el grado de realización de las actuaciones previstas en el mismo. Todos los Planes de Mejora están disponibles en <https://www.upo.es/facultad-ciencias-sociales/es/calidad-estrategia-y-responsabilidad-social/gestion-de-la-calidad-de-los-titulos-de-grado/grado-en-sociologia/informes-de-seguimiento-del-titulo-y-planes-de-mejora/>

**8.2. Fortalezas y logros**

No procede


**8.3. Debilidades y decisiones de mejora adoptadas**

No procede

**8.4. Tratamiento de las recomendaciones**

No procede

Código Seguro de verificación: iuyxFH+uafFueWZ6mSpZYA==. Permite la verificación de la integridad de una copia de este documento electrónico en la dirección: <https://portafirmas.upo.es/verificarfirma>  
Este documento incorpora firma electrónica reconocida de acuerdo a la Ley 59/2003, de 19 de diciembre, de firma electrónica.

FIRMADO POR	ROSA Mª DIAZ JIMENEZ		FECHA	25/10/2021
ID. FIRMA	firma.upo.es	iuyxFH+uafFueWZ6mSpZYA==	PÁGINA	64/64
				
iuyxFH+uafFueWZ6mSpZYA==				