



Facultad de Ciencias Sociales

Informe de rendimiento, éxito y absentismo.
Curso 2021-2022. Grado en Sociología.

**INFORME DE RENDIMIENTO, ÉXITO Y ABSENTISMO, CURSO 2021-
2022**

GRADO EN SOCIOLOGÍA

FACULTAD DE CIENCIAS SOCIALES

Enero 2023

En cumplimiento de la “Instrucción General de 23 de abril de 2014 para la adopción de medidas para el fortalecimiento de la Coordinación (de los procesos de planificación académica, coordinación docente, y seguimiento, mejora y modificación) en los estudios de Grado”, se emite el presente informe, relativo al Grado en Educación Social, correspondiente al curso académico 2021-2022, realizado por Juan Manuel González García, Director Académico del Grado en Sociología. El presente informe recoge datos sobre las tasas de rendimiento, éxito y absentismo de las asignaturas del Grado en Sociología y dobles grados con este título.

INFORME DE RENDIMIENTO, ÉXITO Y ABSENTISMO, CURSO 2021-2022

GRADO EN SOCIOLOGÍA

En cumplimiento de la “Instrucción General de 23 de abril de 2014 para la adopción de medidas para el fortalecimiento de la Coordinación (de los procesos de planificación académica, coordinación docente, y seguimiento, mejora y modificación) en los estudios de Grado”, se emite el presente informe, relativo al Grado en Sociología, correspondiente al curso académico 2021-2022, realizado por Juan Manuel García González, Director Académico del Grado en Sociología. Es fundamental apuntar que, tras dos cursos de docencia en línea, en el curso 2021-2022 se volvió al 100% de presencialidad.

El presente informe recoge datos sobre las tasas de rendimiento, éxito y absentismo de las asignaturas de las titulaciones que contienen al Grado en Sociología: Grado en Sociología (tabla 1), Doble Grado en Sociología y Trabajo Social (tabla 2), y Doble Grado en Sociología y Ciencias Políticas y de la Administración (tabla 3). Todas las tablas están ordenadas por código de asignatura.

Se apunta que este informe de rendimiento es el primero que recoge estos datos desagregados para las tres titulaciones apuntadas. El valor de las tasas de rendimiento, éxito y absentismo se ha obtenido a partir de los siguientes datos: número de créditos matriculados por asignatura, número de créditos superados por asignatura y número de créditos presentados por asignatura, relacionados en función de las siguientes definiciones:

Tasa de Éxito (%) = $100 \times (\text{Créditos superados} / \text{créditos presentados})$.

Tasa de Rendimiento (%) = $100 \times (\text{Créditos superados} / \text{créditos matriculados})$.

Tasa de Absentismo (%) = $100 \times (\text{Créditos matriculados} - \text{créditos presentados}) / \text{créditos matriculados}$.

Tabla 1. Tasa de éxito, tasa de rendimiento y tasa de absentismo en el Grado en Sociología en el curso 2021-2022.

| Código | Asignatura | Tasa Éxito | Tasa Rendimiento | Tasa Absentismo |
|---------------|--|-------------------|-------------------------|------------------------|
| 802001 | PSICOLOGÍA SOCIAL | 95.20 | 90.15 | 5.30 |
| 802002 | SOCIOLOGÍA GENERAL | 99.19 | 93.85 | 5.38 |
| 802003 | HABILIDADES BÁSICAS EN SOCIOLOGÍA | 93.94 | 89.86 | 4.35 |
| 802004 | INTRODUCCIÓN A LA CIENCIA POLÍTICA | 89.17 | 82.95 | 6.98 |
| 802005 | HISTORIA POLÍTICA Y SOCIAL CONTEMPORÁNEA | 82.68 | 75.54 | 8.63 |
| 802006 | INTRODUCCIÓN A LA ECONOMÍA | 95.73 | 88.19 | 7.87 |
| 802007 | FUNDAMENTOS DEL CONOCIMIENTO CIENTÍFICO | 69.92 | 61.87 | 11.51 |
| 802008 | ESTADÍSTICA APLICADA A LAS CIENCIAS SOCIALES | 66.19 | 51.98 | 21.47 |
| 802009 | ANTROPOLOGÍA SOCIAL I | 85.71 | 75.50 | 11.92 |
| 802010 | ESTRUCTURA SOCIAL | 90.52 | 83.33 | 7.94 |
| 802011 | TÉCNICAS DE PRODUCCIÓN Y ANÁLISIS DE DATOS I | 94.59 | 89.74 | 5.13 |
| 802012 | CONFLICTO Y CAMBIO SOCIAL | 94.50 | 89.57 | 5.22 |
| 802013 | ANTROPOLOGÍA SOCIAL II | 85.37 | 77.21 | 9.56 |
| 802014 | TEORÍA SOCIOLÓGICA I | 95.35 | 94.62 | 0.77 |

Informe de rendimiento, éxito y absentismo.
Curso 2021-2022. Grado en Sociología.

| | | | | |
|--------|--|--------|--------|-------|
| 802015 | INTRODUCCIÓN A LA INVESTIGACIÓN EN SOCIOLOGÍA | 93.89 | 90.44 | 3.68 |
| 802016 | TÉCNICAS DE PRODUCCIÓN Y ANÁLISIS DE DATOS II | 92.04 | 83.87 | 8.87 |
| 802017 | CIENCIA DE LA ADMINISTRACIÓN | 99.10 | 86.61 | 12.60 |
| 802018 | INTRODUCCIÓN A LA INTERVENCIÓN SOCIAL: FUNDAMENTOS DEL TRABAJO SOCIAL Y LOS SERVICIOS SOCIALES | 76.09 | 70.95 | 6.76 |
| 802019 | TEORÍA SOCIOLOGICA II | 98.31 | 93.55 | 4.84 |
| 802020 | RELACIONES DE GÉNERO E IGUALDAD DE OPORTUNIDADES | 99.07 | 95.54 | 3.57 |
| 802021 | DISEÑOS DE INVESTIGACIÓN EN SOCIOLOGÍA | 98.20 | 97.32 | 0.89 |
| 802022 | PSICOLOGÍA COMUNITARIA | 95.54 | 93.04 | 2.61 |
| 802023 | PROCESOS Y TENDENCIAS EN LAS SOCIEDADES CONTEMPORÁNEAS | 98.20 | 97.32 | 0.89 |
| 802024 | SOCIOLOGÍA ECONÓMICA | 99.12 | 94.96 | 4.20 |
| 802025 | ECOLOGÍA, POBLACIÓN Y MEDIO AMBIENTE | 98.40 | 97.62 | 0.79 |
| 802026 | SOCIOLOGÍA POLÍTICA | 93.14 | 91.35 | 1.92 |
| 802027 | ESTADO Y SOCIEDAD DEL BIENESTAR | 97.06 | 95.19 | 1.92 |
| 802028 | SOCIOLOGÍA DEL TRABAJO | 98.96 | 95.00 | 4.00 |
| 802029 | INVESTIGACIÓN E INTERVENCIÓN SOCIOEDUCATIVAS | 100.00 | 98.08 | 1.92 |
| 802030 | TÉCNICAS DE PRODUCCIÓN Y ANÁLISIS DE DATOS III | 91.96 | 87.29 | 5.08 |
| 802032 | TÉCNICAS AVANZADAS DE EVALUACIÓN SOCIAL | 100.00 | 99.09 | 0.91 |
| 802033 | ANÁLISIS AVANZADO DE DATOS SOCIOLOGICOS ASISTIDOS POR ORDENADOR | 99.07 | 89.08 | 10.08 |
| 802035 | PRÁCTICAS EXTERNAS | 100.00 | 93.69 | 6.31 |
| 802037 | GRUPOS Y ORGANIZACIONES | 100.00 | 95.24 | 4.76 |
| 802038 | SOCIOLOGÍA DE LA CULTURA | 100.00 | 100.00 | 0.00 |
| 802040 | ANÁLISIS SOCIOPOLÍTICO Y OPINIÓN PÚBLICA | 100.00 | 88.89 | 11.11 |
| 802042 | SOCIOLOGÍA DE LA FAMILIA | 100.00 | 100.00 | 0.00 |

Informe de rendimiento, éxito y absentismo.
Curso 2021-2022. Grado en Sociología.

| | | | | |
|---------------|--|--------|--------|-------|
| 802043 | SOCIOLOGÍA RURAL Y DESARROLLO COMUNITARIO | 100.00 | 100.00 | 0.00 |
| 802044 | SOCIOLOGÍA URBANA | 100.00 | 83.33 | 16.67 |
| 802045 | SOCIOLOGÍA DEL CONSUMO Y EL OCIO | 100.00 | 66.67 | 33.33 |
| 802048 | SOCIOLOGÍA DE LAS EDADES | 100.00 | 87.50 | 12.50 |
| 802050 | MOVIMIENTOS SOCIALES | 78.57 | 68.75 | 12.50 |
| 802063 | INTRODUCCIÓN A LA ECONOMÍA (DOCENCIA EN INGLÉS) | 100.00 | 87.50 | 12.50 |
| 802100 | FUNDAMENTOS COGNITIVOS DE LA INTERACCIÓN SOCIAL Y LA COMUNICACIÓN (DOCENCIA EN INGLÉS) | 100.00 | 83.33 | 16.67 |
| 802101 | TRABAJO FIN DE GRADO | 100.00 | 60.14 | 39.86 |
| 802102 | SOCIOLOGÍA GENERAL (DOCENCIA EN INGLÉS) | 100.00 | 80.00 | 20.00 |
| 802104 | SOCIOLOGÍA URBANA (DOCENCIA EN INGLÉS) | 100.00 | 66.67 | 33.33 |
| 802105 | TRABAJO FIN DE GRADO (DOCENCIA EN INGLÉS) | 100.00 | 33.33 | 66.67 |

Nota: incluye asignaturas optativas específicas del Grado en Sociología.

Tabla 2. Tasa de éxito, tasa de rendimiento y tasa de absentismo en el Grado en Sociología del Doble Grado en Sociología y Trabajo Social en el curso 2021-2022.

| Código | Asignatura | Tasa Éxito | Tasa Rendimiento | Tasa Absentismo |
|---------------|--|-------------------|-------------------------|------------------------|
| 912004 | SOCIOLOGÍA GENERAL | 100.00 | 94.83 | 5.17 |
| 912005 | HABILIDADES BÁSICAS EN SOCIOLOGÍA | 89.47 | 86.44 | 3.39 |
| 912006 | HISTORIA POLÍTICA Y SOCIAL CONTEMPORÁNEA | 68.52 | 62.71 | 8.47 |
| 912007 | ANTROPOLOGÍA SOCIAL I | 81.67 | 75.38 | 7.69 |
| 912011 | FUNDAMENTOS DEL CONOCIMIENTO CIENTÍFICO | 63.46 | 55.00 | 13.33 |
| 912012 | ESTADÍSTICA APLICADA A LAS CIENCIAS SOCIALES | 68.33 | 53.95 | 21.05 |

Informe de rendimiento, éxito y absentismo.
Curso 2021-2022. Grado en Sociología.

| | | | | |
|--------|---|--------|--------|-------|
| 912014 | ANTROPOLOGÍA SOCIAL Y CULTURAL II | 90.57 | 85.71 | 5.36 |
| 912016 | INTRODUCCIÓN A LA CIENCIA POLÍTICA | 83.33 | 76.92 | 7.69 |
| 912017 | TEORÍA SOCIOLÓGICA I | 94.92 | 94.92 | 0.00 |
| 912018 | INTRODUCCIÓN A LA INVESTIGACIÓN EN SOCIOLOGÍA | 98.39 | 95.31 | 3.13 |
| 912019 | INTRODUCCIÓN A LA ECONOMÍA | 97.67 | 97.67 | 0.00 |
| 912022 | ESTRUCTURA SOCIAL | 93.02 | 86.96 | 6.52 |
| 912023 | TÉCNICAS DE PRODUCCIÓN Y ANÁLISIS DE DATOS I | 94.34 | 89.29 | 5.36 |
| 912024 | TÉCNICAS DE PRODUCCIÓN Y ANÁLISIS DE DATOS II | 96.08 | 80.33 | 16.39 |
| 912025 | TEORÍA SOCIOLÓGICA II | 100.00 | 92.59 | 7.41 |
| 912030 | CONFLICTO Y CAMBIO SOCIAL | 93.62 | 83.02 | 11.32 |
| 912031 | SOCIOLOGÍA ECONÓMICA | 100.00 | 89.13 | 10.87 |
| 912032 | PSICOLOGÍA COMUNITARIA | 92.31 | 87.27 | 5.45 |
| 912036 | ESTADO Y SOCIEDAD DEL BIENESTAR | 93.18 | 89.13 | 4.35 |
| 912037 | RELACIONES DE GÉNERO E IGUALDAD DE OPORTUNIDADES | 100.00 | 93.75 | 6.25 |
| 912038 | TÉCNICAS DE PRODUCCIÓN Y ANÁLISIS DE DATOS III | 100.00 | 91.84 | 8.16 |
| 912042 | PROCESOS Y TENDENCIAS EN LAS SOCIEDADES CONTEMPORÁNEAS | 95.83 | 95.83 | 0.00 |
| 912043 | DISEÑOS DE INVESTIGACIÓN EN SOCIOLOGÍA | 100.00 | 100.00 | 0.00 |
| 912044 | ECOLOGÍA, POBLACIÓN Y MEDIO AMBIENTE | 97.96 | 96.00 | 2.00 |
| 912048 | SOCIOLOGÍA POLÍTICA | 100.00 | 100.00 | 0.00 |
| 912049 | SOCIOLOGÍA DEL TRABAJO | 100.00 | 97.44 | 2.56 |
| 912050 | ANÁLISIS AVANZADO DE DATOS SOCIOLÓGICOS ASISTIDOS POR ORDENADOR | 97.73 | 84.31 | 13.73 |
| 912051 | TRABAJO FIN DE GRADO (GSLG) | 100.00 | 54.90 | 45.10 |
| 912054 | TÉCNICAS AVANZADAS DE EVALUACIÓN SOCIAL | 100.00 | 100.00 | 0.00 |

Informe de rendimiento, éxito y absentismo.
Curso 2021-2022. Grado en Sociología.

| Código | Asignatura | Rendimiento | Éxito | Absentismo |
|--------|--|-------------|--------|------------|
| 912055 | INVESTIGACIÓN E INTERVENCIÓN SOCIOEDUCATIVAS | 100.00 | 100.00 | 0.00 |
| 912059 | PRÁCTICAS EXTERNAS (GSLG) | 100.00 | 92.86 | 7.14 |
| 912060 | INTRODUCCIÓN A LA ECONOMÍA (DOCENCIA EN INGLÉS) | 100.00 | 83.33 | 16.67 |
| 912062 | SOCIOLOGÍA GENERAL (DOCENCIA EN INGLÉS) | 100.00 | 100.00 | 0.00 |
| 912100 | TRABAJO FIN DE GRADO (GSLG) (DOCENCIA EN INGLÉS) | 100.00 | 100.00 | 0.00 |

Nota: solo se incluyen las asignaturas correspondientes al Grado en Sociología, o coincidentes entre Grado y el Doble Grado.

Tabla 3. Tasa de éxito, tasa de rendimiento y tasa de absentismo en el Grado en Sociología del Doble Grado en Sociología y Ciencias Políticas y de la Administración en el curso 2021-2022.

| Código | Asignatura | Tasa Éxito | Tasa Rendimiento | Tasa Absentismo |
|--------|--|------------|------------------|-----------------|
| 911002 | HISTORIA POLÍTICA Y SOCIAL CONTEMPORÁNEA | 85.29 | 82.86 | 2.86 |
| 911005 | SOCIOLOGÍA GENERAL | 96.88 | 96.88 | 0.00 |
| 911006 | HABILIDADES BÁSICAS EN SOCIOLOGÍA | 100.00 | 94.59 | 5.41 |
| 911010 | FUNDAMENTOS DEL CONOCIMIENTO CIENTÍFICO | 90.91 | 78.95 | 13.16 |
| 911011 | ESTADÍSTICA APLICADA A LAS CIENCIAS SOCIALES | 62.16 | 54.76 | 11.90 |
| 911012 | ANTROPOLOGÍA SOCIAL I | 97.22 | 87.50 | 10.00 |
| 911013 | ECONOMÍA POLÍTICA | 89.74 | 83.33 | 7.14 |
| 911015 | ESTRUCTURA SOCIAL | 85.29 | 85.29 | 0.00 |
| 911016 | PSICOLOGÍA SOCIAL | 100.00 | 97.37 | 2.63 |
| 911017 | ANTROPOLOGÍA SOCIAL II | 92.11 | 85.37 | 7.32 |
| 911018 | TEORÍA SOCIOLÓGICA I | 94.74 | 94.74 | 0.00 |

Informe de rendimiento, éxito y absentismo.
Curso 2021-2022. Grado en Sociología.

| | | | | |
|--------|--|--------|--------|-------|
| 911019 | INTRODUCCIÓN A LA INVESTIGACIÓN EN SOCIOLOGÍA | 94.44 | 94.44 | 0.00 |
| 911024 | INTRODUCCIÓN A LA INTERVENCIÓN SOCIAL: FUNDAMENTOS DEL TRABAJO SOCIAL Y LOS SERVICIOS SOCIALES | 97.14 | 91.89 | 5.41 |
| 911025 | TEORÍA SOCIOLÓGICA II | 94.44 | 94.44 | 0.00 |
| 911029 | TÉCNICAS DE PRODUCCIÓN Y ANÁLISIS DE DATOS I | 100.00 | 100.00 | 0.00 |
| 911030 | CONFLICTO Y CAMBIO SOCIAL | 100.00 | 100.00 | 0.00 |
| 911031 | PSICOLOGÍA COMUNITARIA | 100.00 | 100.00 | 0.00 |
| 911035 | TÉCNICAS DE PRODUCCIÓN Y ANÁLISIS DE DATOS II | 95.83 | 95.83 | 0.00 |
| 911036 | RELACIONES DE GÉNERO E IGUALDAD DE OPORTUNIDADES | 100.00 | 100.00 | 0.00 |
| 911037 | SOCIOLOGÍA POLÍTICA | 88.00 | 88.00 | 0.00 |
| 911042 | DISEÑOS DE INVESTIGACIÓN EN SOCIOLOGÍA | 100.00 | 93.10 | 6.90 |
| 911043 | PROCESOS Y TENDENCIAS EN LAS SOCIEDADES CONTEMPORÁNEAS | 100.00 | 96.88 | 3.13 |
| 911045 | ESTADO Y SOCIEDAD DEL BIENESTAR | 100.00 | 96.15 | 3.85 |
| 911046 | SOCIOLOGÍA DEL TRABAJO | 100.00 | 96.43 | 3.57 |
| 911047 | TÉCNICAS DE PRODUCCIÓN Y ANÁLISIS DE DATOS III | 92.31 | 88.89 | 3.70 |
| 911048 | ANÁLISIS AVANZADO DE DATOS SOCIOLÓGICOS ASISTIDOS POR ORDENADOR | 100.00 | 93.33 | 6.67 |
| 911051 | SOCIOLOGÍA ECONÓMICA | 100.00 | 100.00 | 0.00 |
| 911052 | ECOLOGÍA, POBLACIÓN Y MEDIO AMBIENTE | 100.00 | 100.00 | 0.00 |
| 911053 | INVESTIGACIÓN E INTERVENCIÓN SOCIOEDUCATIVAS | 100.00 | 96.67 | 3.33 |
| 911054 | TÉCNICAS AVANZADAS DE EVALUACIÓN SOCIAL | 100.00 | 100.00 | 0.00 |
| 911057 | TRABAJO FIN DE GRADO (GSLG) | 100.00 | 75.56 | 24.44 |
| 911059 | PRÁCTICAS EXTERNAS (GCPA-GSLG) | 100.00 | 100.00 | 0.00 |
| 911061 | SOCIOLOGÍA GENERAL (DOCENCIA EN INGLÉS) | 100.00 | 66.67 | 33.33 |

Nota: solo se incluyen las asignaturas correspondientes al Grado en Sociología, o coincidentes entre Grado y el Doble Grado.

ANÁLISIS DE LAS TASAS DE ÉXITO, RENDIMIENTO Y ABSENTISMO

El presente informe recoge datos sobre las tasas de éxito, rendimiento y absentismo de las asignaturas del Grado en Sociología, cuyos valores se analizan a continuación con el objetivo de recoger información de calidad del funcionamiento interno del Grado en Sociología y sus dobles grados asociados durante el curso 2021-2022.

Es relevante apuntar que este curso es el primero en el que se ofrecen datos diferenciados para cada titulación. Por lo tanto, se ofrecen dos análisis: uno para cada titulación y uno conjunto que muestra las disimilitudes encontradas entre las asignaturas que se comparten en las tres titulaciones.

GRADO EN SOCIOLOGÍA

Tasa de éxito

El 92% de las asignaturas del Grado de Sociología en el curso 2021-2022 superaron el 80% de tasa de éxito y el 84% superaron el 90%. Un 36% alcanzó el 100%. Ha habido un descenso con respecto a los dos cursos anteriores, debido muy probablemente a la vuelta a la presencialidad. De hecho, en el curso 2018-2019 –que fue el último presencial en su totalidad antes de la pandemia– solo el 37% alcanzaron el 100% y hubo un 10% que no alcanzó el 80% de tasa de éxito, de modo que hay indicios de que la docencia online y el contexto de pandemia incrementaron de alguna manera las tasas de éxito; la vuelta a la presencialidad en el curso 2021-2022 ha derivado así en datos similares a los pre pandémicos. En este sentido, es importante apuntar que en los cursos anteriores se incluía en los cálculos al estudiantado de las tres titulaciones que incluyen al Grado de Sociología, de modo que las comparaciones deben tomarse con cierta reserva, si bien consideramos que las pistas que muestran los datos de docencia presencial y docencia en línea indican que de cada modelo de docencia se derivan resultados diferenciales.

Tabla 4. Tasa de éxito en el Grado de Sociología en los cursos 2018-2019, 2019-2020, 2020-2021 y 2021-2022.

| Tasa de éxito | Número de asignaturas | | | | % asignaturas | | | |
|---------------|-----------------------|-----------|-----------|-----------|---------------|-----------|-----------|-----------|
| | 2018-2019 | 2019-2020 | 2020-2021 | 2021-2022 | 2018-2019 | 2019-2020 | 2020-2021 | 2021-2022 |
| 100% | | 39 | 40 | 17 | | 67% | 70% | 36% |
| 90-99% | | 17 | 15 | 23 | | 30% | 26% | 48% |
| 80-89% | | 2 | 2 | 4 | | 3% | 4% | 8% |
| 70-79% | | 0 | 0 | 2 | | 0% | 0% | 4% |
| 60-69% | | 0 | 0 | 2 | | 0% | 0% | 4% |

Las dos asignaturas con menor tasa de éxito fueron *Fundamentos del conocimiento científico*, con un 70%, y *Estadística aplicada a las Ciencias Sociales*, con un 66%. En general, ambas asignaturas han tenido tradicionalmente una relativa baja tasa de éxito. Además, por debajo del 80% se quedaron *Introducción a la intervención social: fundamentos del trabajo social y los servicios sociales* y la optativa *Movimientos Sociales*.

Tasa de rendimiento

En conjunto, el 77% de las asignaturas alcanzaron una tasa de rendimiento superior al 80%, mientras que solo el 6% de las asignaturas llegaron al 100% en el curso 2021-2022. Esto supone un mantenimiento con respecto al curso 2018-2019 –curso presencial– y un descenso evidente con respecto a los cursos 2019-2020 (curso mixto presencial-online) y 2020-2021 (curso 100% online). Se repite la misma dinámica que en la tasa de éxito.

Tabla 5. Tasa de rendimiento en el Grado de Sociología en los cursos 2018-2019, 2019-2020, 2020-2021 y 2021-2022.

| Tasa de rendimiento | Número de asignaturas | | | | % asignaturas | | | |
|---------------------|-----------------------|-----------|-----------|-----------|---------------|-----------|-----------|-----------|
| | 2018-2019 | 2019-2020 | 2020-2021 | 2021-2022 | 2018-2019 | 2019-2020 | 2020-2021 | 2021-2022 |
| 100% | 6 | 15 | 19 | 3 | 11% | 26% | 32% | 6% |
| 90-99% | 26 | 35 | 34 | 18 | 46% | 60% | 60% | 38% |
| 80-89% | 13 | 6 | 2 | 16 | 23% | 10% | 4% | 33% |
| 70-79% | 7 | 1 | 2 | 4 | 12% | 2% | 4% | 8% |
| 60-69% | 4 | 1 | 0 | 5 | 7% | 2% | 0% | 11% |
| <60% | 1 | 0 | 0 | 2 | 2% | 2% | 0% | 4% |

Las asignaturas con menor tasa de rendimiento en el curso 2021-2022 fueron *Trabajo Fin de Grado (docencia en inglés)*, con solo un 33%, y *Estadística aplicada a las ciencias sociales*, con un 52%. En el caso del TFG en inglés, solo había tres personas matriculadas, de modo que ese bajo dato de rendimiento tiene una interpretación algo sesgada. En el caso de *Estadística aplicada a las ciencias sociales*, en cambio, dada su muy baja tasa de rendimiento consideramos que sería importante analizar sus causas.

También creemos importante resaltar la baja tasa de rendimiento de algunas asignaturas optativas –*Sociología urbana (docencia en inglés)*, *Sociología del consumo y del ocio*, y *Movimientos sociales*–, posiblemente por tener un mayor porcentaje de estudiantes Erasmus, y de *Fundamentos del conocimiento científico* –como *Estadística*, una asignatura que en cursos pasados ha tenido baja tasa de rendimiento.

Dada su diferente idiosincrasia, menciono aparte merece el *Trabajo Fin de Grado*, que presenta una tasa de rendimiento del 60%. Dado que suele ser la última asignatura que se realiza en el Grado, consideramos de fundamental importancia que se aborde su formato y evaluación.

Tasa de absentismo

En el curso 2021-2022, las tasas de absentismo crecieron incluso por encima de los datos de 2018-2019, último curso presencial antes de la pandemia. El cambio fue considerable con

respecto a los cursos 2019-2020 (presencial-online) y 2020-2021 (online). Así, solo un 6% no tuvo tasa de absentismo, mientras que en un tercio de las asignaturas se elevó por encima del 10%. Creemos que es importante revisar las causas de este notable crecimiento.

Tabla 6. Tasa de absentismo en el Grado de Sociología en los cursos 2018-2019, 2019-2020, 2020-2021 y 2021-2022.

| Tasa de absentismo | Número de asignaturas | | | | % asignaturas | | | |
|--------------------|-----------------------|-----------|-----------|-----------|---------------|-----------|-----------|-----------|
| | 2018-2019 | 2019-2020 | 2020-2021 | 2021-2022 | 2018-2019 | 2019-2020 | 2020-2021 | 2021-2022 |
| 0% | 9 | 19 | 23 | 3 | 16% | 33% | 40% | 6% |
| 0-9% | 39 | 33 | 29 | 29 | 68% | 57% | 51% | 61% |
| 10-19% | 6 | 3 | 4 | 10 | 11% | 5% | 7% | 21% |
| 20-29% | 2 | 2 | 1 | 2 | 3% | 3% | 2% | 4% |
| >30% | 1 | 1 | 0 | 4 | 2% | 2% | 0% | 8% |

De las doce asignaturas con mayor tasa de absentismo, seis son optativas, destacando *Sociología urbana (docencia en inglés)* y *Sociología del consumo y del ocio*, ambas con un 33%. Además, de esas doce hay cinco que tienen docencia en inglés. De las asignaturas obligatorias, destacan en su alta tasa de absentismo *Estadística aplicada a las ciencias sociales*, con un 21% (en 2020-2021 fue de un 8%) y el *Trabajo Fin de Grado*, con un 40%. En este último caso, y al igual que en la tasa de rendimiento, es un dato preocupante que implica un análisis profundo de sus causas. Por ponerlo en contexto, su evolución ha sido tal en el curso 2018-2019 fue del 39% (muy similar a este curso), en el curso 2019-2020 del 10% y en el 2020-2021 del 20%, lo que podría indicar unas casuísticas diferentes en cada curso, si bien siguen siendo tasas muy pobres para una asignatura tan relevante y que por su idiosincrasia presenta otro modo de atención y presencialidad.

GRADO EN SOCIOLOGÍA, EN EL DOBLE GRADO DE SOCIOLOGÍA Y TRABAJO SOCIAL

Este curso 2021-2022 es el primero en el que se ha realizado la desagregación por titulaciones, de modo que solo se muestran las tasas correspondientes a dicho curso. Además, se muestran los datos de las 34 asignaturas que se corresponden con el Grado en Sociología en este Doble Grado de Sociología y Trabajo Social.

Tasa de éxito

En el curso 2021-2022, el 44% de las asignaturas correspondientes al Grado en Sociología del Doble Grado en Sociología y Trabajo Social alcanzaron el 100% de la tasa de éxito. El 82%, además, estuvo por encima del 90%. Solo tres asignaturas, un 9%, quedan por debajo del 70%. Entre las que tuvieron peor desempeño se encuentran *Fundamentos del conocimiento científico*, con un 63% y *Estadística aplicada a las ciencias sociales*, con un 68%, ambas también presentes en el Grado en Sociología. En el caso de este doble grado, se une *Historia política y social contemporánea*, con un 69%. En los valores más altos destaca el *Trabajo Fin de Grado*, que alcanza el 100%.

Tabla 7. Tasa de éxito en el Grado en Sociología, del Doble Grado en Sociología y Trabajo Social, en el curso 2021-2022.

| | Número de asignaturas | % asignaturas |
|---------------|-----------------------|---------------|
| Tasa de éxito | 2021-2022 | 2021-2022 |
| 100% | 15 | 44% |
| 90-99% | 13 | 38% |
| 80-89% | 3 | 9% |
| 70-79% | 0 | 0% |
| 60-69% | 3 | 9% |

Tasa de rendimiento

El 18% de las asignaturas alcanzaron el 100% de la tasa de rendimiento, mientras que un 82% superaron el 80%. Solo hay un 9% por debajo del 60%. Entre las asignaturas que presentan menor rendimiento tenemos a *Estadística aplicada a las ciencias sociales* (54%) y *Fundamentos del conocimiento científico* (55%), que también aparecen en el Grado en Sociología y, en el caso de la primera, en el Doble Grado de Sociología y Ciencias Políticas. El caso de *Estadística aplicada a las ciencias sociales* es relevante, ya que tradicionalmente ha presentado valores muy bajos, de modo que sería importante analizar las causas también en este Doble Grado. Además,

también aparece el *Trabajo fin de grado* con un 55%. De la misma manera que en el Grado, se propone un exhaustivo análisis y revisión de esta asignatura esencial.

Tabla 8. Tasa de rendimiento en el Grado en Sociología, del Doble Grado en Sociología y Trabajo Social, en el curso 2021-2022.

| | Número de asignaturas | % asignaturas |
|---------------------|-----------------------|---------------|
| Tasa de rendimiento | 2021-2022 | 2021-2022 |
| 100% | 6 | 18% |
| 90-99% | 11 | 32% |
| 80-89% | 11 | 32% |
| 70-79% | 2 | 6% |
| 60-69% | 1 | 3% |
| <60% | 3 | 9% |

Tasa de absentismo

En el curso 2021-2022, el 26% de las asignaturas no tuvo tasa de absentismo, un 76% estuvo por debajo del 10% y un 6% superó el 20%. Las asignaturas con mayor tasa de absentismo fueron el *Trabajo Fin de Grado*, con un 45% (algo superior al Grado en Sociología) y *Estadística aplicada a las ciencias sociales*, con un 21% (muy similar al Grado). También en este Doble Grado aparecen estas dos asignaturas, de modo que se insiste en el análisis exhaustivo de las causas de estos datos. Asimismo, destacan otras dos asignaturas relacionadas con metodología cuantitativa: *Técnicas y producción de análisis de datos II*, con un 16%, y *Análisis avanzado de datos sociológicos asistido por ordenador*, con un 14%, por lo que también se recomienda una revisión de sus posibles causas.

Tabla 9. Tasa de absentismo en el Grado en Sociología, del Doble Grado en Sociología y Trabajo Social, en el curso 2021-2022.

| | Número de asignaturas | % asignaturas |
|---------------------------|-----------------------|------------------|
| Tasa de absentismo | 2021-2022 | 2021-2022 |
| 0% | 9 | 26% |
| 0-9% | 17 | 50% |
| 10-19% | 6 | 18% |
| 20-29% | 1 | 3% |
| >30% | 1 | 3% |

GRADO EN SOCIOLOGÍA, EN EL DOBLE GRADO DE SOCIOLOGÍA Y CIENCIAS POLÍTICAS Y DE LA ADMINISTRACIÓN

Este curso 2021-2022 es el primero en el que se ha realizado la desagregación por titulaciones, de modo que solo se muestran las tasas correspondientes a dicho curso. Además, se muestran los datos de las 33 asignaturas que se corresponden con el Grado en Sociología en este Doble Grado de Sociología y Ciencias Políticas y de la Administración.

Tasa de éxito

En el curso 2021-2022, el 55% de las asignaturas correspondientes al Grado en Sociología del Doble Grado en Sociología y Ciencias Políticas y de la Administración alcanzaron el 100% de la tasa de éxito. El 85%, además, estuvo por encima del 90%. Solo una asignatura queda por debajo del 70%: *Estadística aplicada a las ciencias sociales*, con un 62%, igualmente presente en las otras dos titulaciones. En los valores más altos destaca el *Trabajo Fin de Grado*, que alcanza el 100%, y *Fundamentos del conocimiento científico*, con un 91%, asignatura que tiene una baja tasa de éxito en las otras dos titulaciones.

Tabla 10. Tasa de éxito en el Grado en Sociología, del Doble Grado en Sociología y Ciencias Políticas y de la Administración, en el curso 2021-2022.

| | Número de asignaturas | % asignaturas |
|----------------------|-----------------------|------------------|
| Tasa de éxito | 2021-2022 | 2021-2022 |
| 100% | 18 | 55% |
| 90-99% | 10 | 30% |
| 80-89% | 4 | 12% |
| 70-79% | 0 | 0% |
| 60-69% | 1 | 3% |

Tasa de rendimiento

El 24% de las asignaturas alcanzaron el 100% de la tasa de rendimiento, mientras que un 88% superaron el 80%. Solo hay una asignatura por debajo del 60%: *Estadística aplicada a las ciencias sociales*, con un 55%, que también aparece en las otras dos titulaciones. De nuevo el caso de *Estadística aplicada a las ciencias sociales* es relevante, ya que en general presenta valores muy bajos en las tasas de éxito, de modo que insistimos en la importancia de analizar las causas también en este Doble Grado. Por su parte, el *Trabajo fin de grado* tiene una tasa de un 76%, algo superior al Grado en Sociología y al Doble Grado en Sociología y Trabajo Social, pero igualmente reducida, por lo que también se propone un exhaustivo análisis y revisión de esta asignatura en este Doble Grado en Sociología y Ciencias Políticas y de la Administración.

Tabla 11. Tasa de rendimiento en el Grado en Sociología, del Doble Grado en Sociología y Ciencias Políticas y de la Administración, en el curso 2021-2022.

| | Número de asignaturas | % asignaturas |
|---------------------|-----------------------|---------------|
| Tasa de rendimiento | 2021-2022 | 2021-2022 |
| 100% | 8 | 24% |
| 90-99% | 14 | 42% |
| 80-89% | 7 | 21% |
| 70-79% | 2 | 6% |
| 60-69% | 1 | 3% |
| <60% | 1 | 3% |

Tasa de absentismo

En el curso 2021-2022, el 45% de las asignaturas no tuvo tasa de absentismo, un 85% estuvo por debajo del 10% y un 6% superó el 20%. Las asignaturas con mayor tasa de absentismo fueron el *Trabajo Fin de Grado*, con un 24% (inferior al Grado en Sociología y al Doble Grado en Sociología y Trabajo Social) y *Sociología general (docencia en inglés)*, con un 33%. En el caso de *Estadística aplicada a las ciencias sociales*, la cifra es menor que en las otras dos titulaciones, con un 12%. También destaca *Fundamentos del conocimiento científico*, que tiene una tasa de un 13%, y que suele estar también presente en las otras dos titulaciones.

Tabla 12. Tasa de absentismo en el Grado en Sociología, del Doble Grado en Sociología y Ciencias Políticas y de la Administración, en el curso 2021-2022.

| | Número de asignaturas | % asignaturas |
|--------------------|-----------------------|---------------|
| Tasa de absentismo | 2021-2022 | 2021-2022 |
| 0% | 15 | 45% |
| 0-9% | 13 | 39% |
| 10-19% | 3 | 9% |
| 20-29% | 1 | 3% |
| >30% | 1 | 3% |

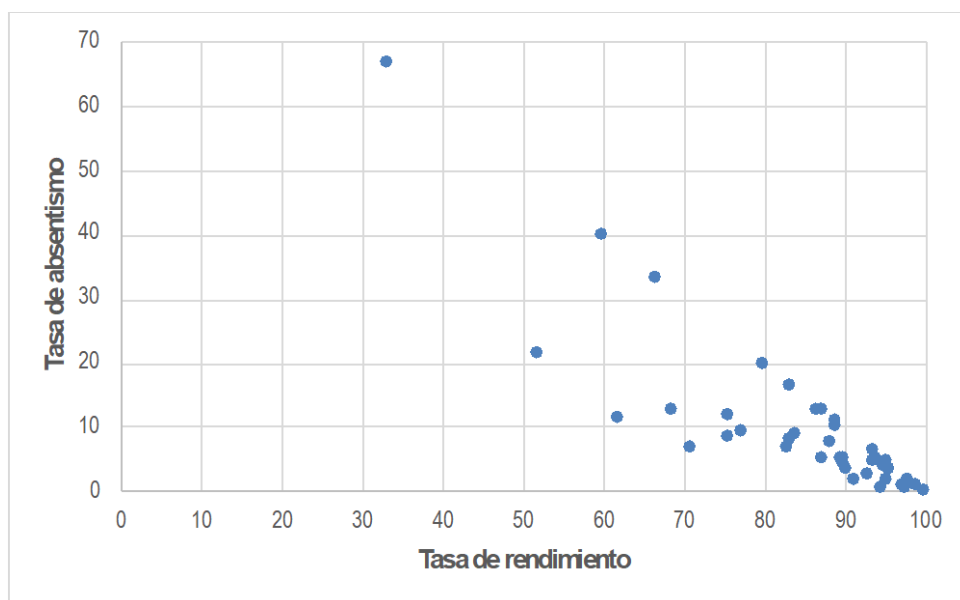
Conclusiones

Este es el primer informe de rendimiento que desagrega por las titulaciones que incluyen el Grado en Sociología: Grado en Sociología, Doble Grado en Sociología y Trabajo Social, y Doble Grado en Sociología y Ciencias Políticas y de la Administración. Así, las comparaciones con cursos anteriores solo pueden hacerse en el caso del Grado en Sociología y, además, teniendo en cuenta que en esos cursos pasados se incluían los datos agregados de las tres titulaciones. A pesar de los posibles sesgos, creemos relevante hacer la comparación entre cursos dadas las diferentes modalidades de docencia: 2018-2019 fue presencial, 2019-2020 fue mixto presencial-online, 2020-2021 fue online y 2021-2022 fue de nuevo presencial.

Así, en términos generales, durante el curso 2021-2022 se produjo un decremento de las tasas de éxito y de rendimiento, y un incremento de las tasas de absentismo con respecto a los cursos 2019-2020 y 2020-2021. Las cifras fueron similares a las del curso 2018-2019. El peor desempeño de los indicadores, por lo tanto, hay que analizarlos desde la perspectiva de la completa presencialidad y frente a los dos cursos mixto u online durante la pandemia: una vez que se ha vuelto a la presencialidad, hay peores datos en éxito, rendimiento y absentismo.

En cuanto a la relación entre indicadores, el gráfico 1 muestra la relación entre tasas de rendimiento y tasas de absentismo. Podemos comprobar que las asignaturas con peor tasa de rendimiento presentan también peor tasa de absentismo, por lo que de nuevo consideramos prioritario analizar las causas que subyacen, ahora en este período presencial.

Gráfico 1. Relación entre tasas de rendimiento y tasas de absentismo en el Grado en Sociología en el curso 2021-2022.



Una tendencia similar se puede observar en las dos titulaciones de doble grado (gráficos 2 y 3)

Gráfico 2. Relación entre tasas de rendimiento y tasas de absentismo en el Grado en Sociología, del Doble Grado en Sociología y Trabajo Social, en el curso 2021-2022.

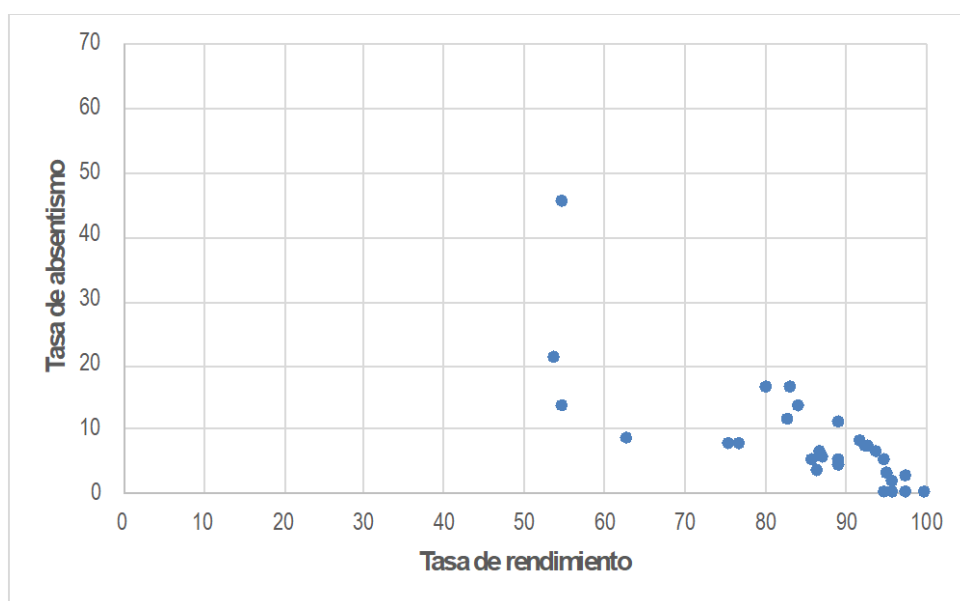
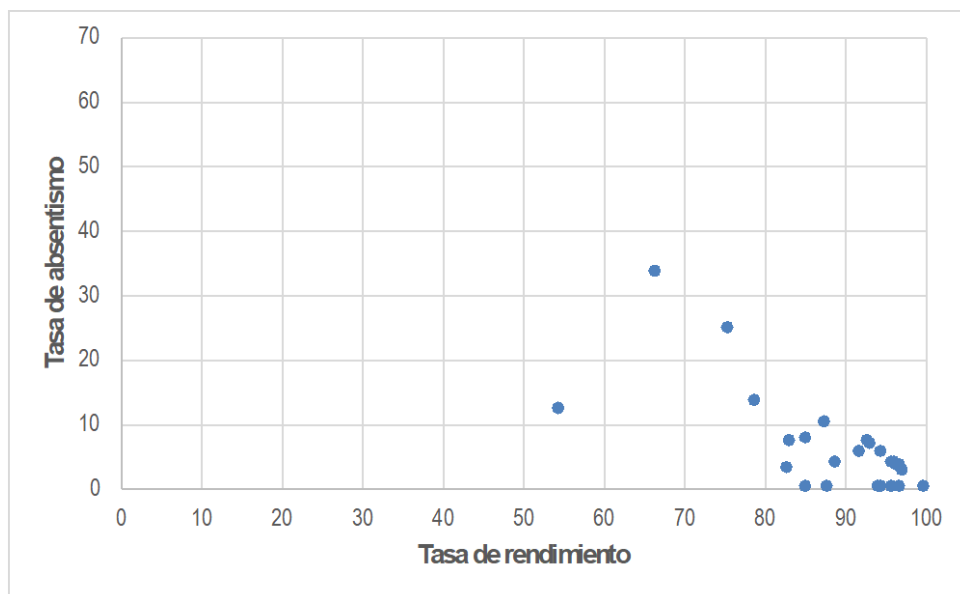


Gráfico 3. Relación entre tasas de rendimiento y tasas de absentismo en el Grado en Sociología, del Doble Grado en Sociología y Ciencias Políticas y de la Administración, en el curso 2021-2022.



En cuanto a asignaturas particulares, hay tres que merecerían un análisis y un plan de trabajo particular dadas sus altas tasas de absentismo y sus bajas tasas de éxito de rendimiento: *Estadística aplicada a las ciencias sociales*, *Fundamentos del conocimiento científico* y *Trabajo Fin de Grado*. En el caso de las dos primeras tienen, además, un problema añadido: se encuentran en el primer curso del Grado en Sociología y, específicamente, *Estadística* se encuentra en el primer semestre. Dadas las altas tasas de abandono del Grado en primer curso, podría darse un indeseable efecto multiplicador que sería necesario analizar exhaustivamente. En el caso del *Trabajo Fin de Grado*, es una asignatura de último curso con una idiosincrasia particular, ya que no reviste presencialidad y se tiene a un tutor o tutora único con una baja dedicación docente en términos de POD (0.6 créditos). Sus bajas tasas de rendimiento conllevan posiblemente que muchas personas no consigan acabar el Grado solo por esta asignatura. En el caso del Grado en Sociología es un problema enorme, ya que no se tiene la oportunidad de otra titulación como sí pasa en los dobles grados asociados. En todo caso, también consideramos que en las dobles titulaciones hay motivo de alerta: cabe la posibilidad de que, si se consigue la otra titulación, se abandone el TFG del Grado en Sociología. Por lo tanto, instamos a que se haga una revisión de la estructura y evaluación del Trabajo Fin de Grado en Sociología.