

INFORME DE RENDIMIENTO, ÉXITO Y ABSENTISMO, CURSO 2022-2023

GRADO EN SOCIOLOGÍA

En cumplimiento de la “Instrucción General de 23 de abril de 2014 para la adopción de medidas para el fortalecimiento de la Coordinación (de los procesos de planificación académica, coordinación docente, y seguimiento, mejora y modificación) en los estudios de Grado”, se emite el presente informe, relativo al Grado en Sociología, correspondiente al curso académico 2022-2023, realizado por Juan Manuel García González, Director Académico del Grado en Sociología. Es fundamental apuntar que este curso 2022-2023 se organizó con el 100% de presencialidad, mientras que el primer semestre del curso 2019-2020 y el curso 2020-2021 fue online.

El presente informe recoge datos sobre las tasas de rendimiento, éxito y absentismo de las asignaturas de las titulaciones que contienen al Grado en Sociología: Grado en Sociología (tabla 1), Doble Grado en Sociología y Trabajo Social (tabla 2), y Doble Grado en Sociología y Ciencias Políticas y de la Administración (tabla 3). Todas las tablas están ordenadas por código de asignatura.

Se apunta que este informe de rendimiento es el segundo, tras el del curso 2021-2022, que recoge estos datos desagregados para las tres titulaciones apuntadas. El valor de las tasas de rendimiento, éxito y absentismo se ha obtenido a partir de los siguientes datos: número de créditos matriculados por asignatura, número de créditos superados por asignatura y número de créditos presentados por asignatura, relacionados en función de las siguientes definiciones:

Tasa de Éxito (%) = $100 \times (\text{Créditos superados} / \text{créditos presentados})$.

Tasa de Rendimiento (%) = $100 \times (\text{Créditos superados} / \text{créditos matriculados})$.

Tasa de Absentismo (%) = $100 \times (\text{Créditos matriculados} - \text{créditos presentados}) / \text{créditos matriculados}$.

Tabla 1. Tasa de éxito, tasa de rendimiento y tasa de absentismo en el Grado en Sociología en el curso 2022-2023.

Código	Asignatura	Tasa de éxito	Tasa de rendimiento	Tasa de absentismo
802001	PSICOLOGÍA SOCIAL	83.33	82.52	0.97
802002	SOCIOLOGÍA GENERAL	99.16	96.72	2.46
802003	HABILIDADES BÁSICAS EN SOCIOLOGÍA	95.16	88.06	7.46
802004	INTRODUCCIÓN A LA CIENCIA POLÍTICA	92.04	84.55	8.13
802005	HISTORIA POLÍTICA Y SOCIAL CONTEMPORÁNEA	81.88	77.40	5.48
802006	INTRODUCCIÓN A LA ECONOMÍA	93.14	87.96	5.56
802007	FUNDAMENTOS DEL CONOCIMIENTO CIENTÍFICO	92.20	79.75	13.50
802008	ESTADÍSTICA APLICADA A LAS CIENCIAS SOCIALES	83.54	71.73	14.14
802009	ANTROPOLOGÍA SOCIAL I	87.79	76.16	13.25
802010	ESTRUCTURA SOCIAL	90.27	84.30	6.61
802011	TÉCNICAS DE PRODUCCIÓN Y ANÁLISIS DE DATOS I	83.49	79.13	5.22
802012	CONFLICTO Y CAMBIO SOCIAL	92.86	90.43	2.61
802013	ANTROPOLOGÍA SOCIAL II	85.59	79.53	7.09
802014	TEORÍA SOCIOLÓGICA I	99.12	98.26	0.87
802015	INTRODUCCIÓN A LA INVESTIGACIÓN EN SOCIOLOGÍA	91.74	86.96	5.22
802016	TÉCNICAS DE PRODUCCIÓN Y ANÁLISIS DE DATOS II	99.07	88.43	10.74
802017	CIENCIA DE LA ADMINISTRACIÓN	96.40	87.70	9.02

802018	INTRODUCCIÓN A LA INTERVENCIÓN SOCIAL: FUNDAMENTOS DEL TRABAJO SOCIAL Y LOS SERVICIOS SOCIALES	91.91	88.03	4.23
802019	TEORÍA SOCIOLÓGICA II	97.27	93.86	3.51
802020	RELACIONES DE GÉNERO E IGUALDAD DE OPORTUNIDADES	94.59	93.75	0.89
802021	DISEÑOS DE INVESTIGACIÓN EN SOCIOLOGÍA	96.84	92.00	5.00
802022	PSICOLOGÍA COMUNITARIA	90.35	89.57	0.87
802023	PROCESOS Y TENDENCIAS EN LAS SOCIEDADES CONTEMPORÁNEAS	96.97	96.00	1.00
802024	SOCIOLOGÍA ECONÓMICA	98.06	95.28	2.83
802025	ECOLOGÍA, POBLACIÓN Y MEDIO AMBIENTE	97.87	90.20	7.84
802026	SOCIOLOGÍA POLÍTICA	93.69	88.89	5.13
802027	ESTADO Y SOCIEDAD DEL BIENESTAR	99.07	96.36	2.73
802028	SOCIOLOGÍA DEL TRABAJO	98.15	93.81	4.42
802029	INVESTIGACIÓN E INTERVENCIÓN SOCIOEDUCATIVAS	99.05	97.20	1.87
802030	TÉCNICAS DE PRODUCCIÓN Y ANÁLISIS DE DATOS III	89.81	87.39	2.70
802032	TÉCNICAS AVANZADAS DE EVALUACIÓN SOCIAL	94.95	93.07	1.98
802033	ANÁLISIS AVANZADO DE DATOS SOCIOLÓGICOS ASISTIDOS POR ORDENADOR	95.19	87.61	7.96
802035	PRÁCTICAS EXTERNAS	100.00	97.06	2.94
802037	GRUPOS Y ORGANIZACIONES	95.45	95.45	0.00
802038	SOCIOLOGÍA DE LA CULTURA	100.00	96.67	3.33
802040	ANÁLISIS SOCIOPOLÍTICO Y OPINIÓN PÚBLICA	100.00	83.33	16.67
802042	SOCIOLOGÍA DE LA FAMILIA	100.00	96.97	3.03
802043	SOCIOLOGÍA RURAL Y DESARROLLO COMUNITARIO	100.00	88.89	11.11
802044	SOCIOLOGÍA URBANA	100.00	94.12	5.88
802045	SOCIOLOGÍA DEL CONSUMO Y EL OCIO	100.00	100.00	0.00
802048	SOCIOLOGÍA DE LAS EDADES	100.00	100.00	0.00
802050	MOVIMIENTOS SOCIALES	75.00	69.23	7.69
802061	SOCIOLOGÍA ECONÓMICA (DOCENCIA EN INGLÉS)	100.00	100.00	0.00
802063	INTRODUCCIÓN A LA ECONOMÍA (DOCENCIA EN INGLÉS)	100.00	100.00	0.00
802100	FUNDAMENTOS COGNITIVOS DE LA INTERACCIÓN SOCIAL Y LA COMUNICACIÓN (DOCENCIA EN INGLÉS)	100.00	75.00	25.00
802101	TRABAJO FIN DE GRADO	100.00	76.51	23.49
802102	SOCIOLOGÍA GENERAL (DOCENCIA EN INGLÉS)	83.33	83.33	0.00
802105	TRABAJO FIN DE GRADO (DOCENCIA EN INGLÉS)	100.00	50.00	50.00

Nota: incluye asignaturas optativas específicas del Grado en Sociología.

Tabla 2. Tasa de éxito, tasa de rendimiento y tasa de absentismo en el Grado en Sociología del Doble Grado en Sociología y Trabajo Social en el curso 2022-2023.

Código	Asignatura	Tasa de éxito	Tasa de rendimiento	Tasa de absentismo
912001	FUNDAMENTOS DE DERECHO	84.13	81.54	3.08
912002	BASES DEL FUNCIONAMIENTO PSICOLÓGICO HUMANO	90.48	87.69	3.08
912004	SOCIOLOGÍA GENERAL	98.28	95.00	3.33
912005	HABILIDADES BÁSICAS EN SOCIOLOGÍA	89.47	80.95	9.52
912006	HISTORIA POLÍTICA Y SOCIAL CONTEMPORÁNEA	77.94	73.61	5.56
912007	ANTROPOLOGÍA SOCIAL I	81.67	69.01	15.49
912011	FUNDAMENTOS DEL CONOCIMIENTO CIENTÍFICO	96.92	80.77	16.67
912012	ESTADÍSTICA APLICADA A LAS CIENCIAS SOCIALES	92.86	75.58	18.60
912014	ANTROPOLOGÍA SOCIAL Y CULTURAL II	93.48	89.58	4.17
912016	INTRODUCCIÓN A LA CIENCIA POLÍTICA	86.67	76.47	11.76

912017	TEORÍA SOCIOLOGICA I	100.00	100.00	0.00
912018	INTRODUCCIÓN A LA INVESTIGACIÓN EN SOCIOLOGÍA	100.00	100.00	0.00
912019	INTRODUCCIÓN A LA ECONOMÍA	97.67	95.45	2.27
912022	ESTRUCTURA SOCIAL	91.30	85.71	6.12
912023	TÉCNICAS DE PRODUCCIÓN Y ANÁLISIS DE DATOS I	77.55	77.55	0.00
912024	TÉCNICAS DE PRODUCCIÓN Y ANÁLISIS DE DATOS II	100.00	92.16	7.84
912025	TEORÍA SOCIOLOGICA II	97.87	95.83	2.08
912030	CONFLICTO Y CAMBIO SOCIAL	90.91	86.96	4.35
912031	SOCIOLOGÍA ECONÓMICA	100.00	95.92	4.08
912032	PSICOLOGÍA COMUNITARIA	97.83	93.75	4.17
912036	ESTADO Y SOCIEDAD DEL BIENESTAR	100.00	98.00	2.00
912037	RELACIONES DE GÉNERO E IGUALDAD DE OPORTUNIDADES	91.11	89.13	2.17
912038	TÉCNICAS DE PRODUCCIÓN Y ANÁLISIS DE DATOS III	100.00	95.45	4.55
912042	PROCESOS Y TENDENCIAS EN LAS SOCIEDADES CONTEMPORÁNEAS	100.00	100.00	0.00
912043	DISEÑOS DE INVESTIGACIÓN EN SOCIOLOGÍA	100.00	97.56	2.44
912044	ECOLOGÍA, POBLACIÓN Y MEDIO AMBIENTE	97.67	89.36	8.51
912048	SOCIOLOGÍA POLÍTICA	100.00	100.00	0.00
912049	SOCIOLOGÍA DEL TRABAJO	100.00	100.00	0.00
912050	ANÁLISIS AVANZADO DE DATOS SOCIOLOGICOS ASISTIDOS POR ORDENADOR	93.18	82.00	12.00
912051	TRABAJO FIN DE GRADO (GSLG)	100.00	78.33	21.67
912054	TÉCNICAS AVANZADAS DE EVALUACIÓN SOCIAL	95.56	93.48	2.17
912055	INVESTIGACIÓN E INTERVENCIÓN SOCIOEDUCATIVAS	100.00	100.00	0.00
912059	PRÁCTICAS EXTERNAS (GSLG)	100.00	97.67	2.33

Nota: solo se incluyen las asignaturas correspondientes al Grado en Sociología, o coincidentes entre Grado y el Doble Grado.

Tabla 3. Tasa de éxito, tasa de rendimiento y tasa de absentismo en el Grado en Sociología del Doble Grado en Sociología y Ciencias Políticas y de la Administración en el curso 2022-2023.

Código	Asignatura	Tasa de éxito	Tasa de rendimiento	Tasa de absentismo
911002	HISTORIA POLÍTICA Y SOCIAL CONTEMPORÁNEA	79.49	75.61	4.88
911005	SOCIOLOGÍA GENERAL	100.00	100.00	0.00
911006	HABILIDADES BÁSICAS EN SOCIOLOGÍA	100.00	94.74	5.26
911010	FUNDAMENTOS DEL CONOCIMIENTO CIENTÍFICO	86.49	76.19	11.90
911011	ESTADÍSTICA APLICADA A LAS CIENCIAS SOCIALES	72.55	69.81	3.77
911012	ANTROPOLOGÍA SOCIAL I	94.12	82.05	12.82
911013	ECONOMÍA POLÍTICA	79.31	71.88	9.38
911015	ESTRUCTURA SOCIAL	81.25	74.29	8.57
911016	PSICOLOGÍA SOCIAL	100.00	100.00	0.00
911017	ANTROPOLOGÍA SOCIAL II	93.33	87.50	6.25
911018	TEORÍA SOCIOLOGICA I	96.43	96.43	0.00
911019	INTRODUCCIÓN A LA INVESTIGACIÓN EN SOCIOLOGÍA	89.29	80.65	9.68
911024	INTRODUCCIÓN A LA INTERVENCIÓN SOCIAL: FUNDAMENTOS DEL TRABAJO SOCIAL Y LOS SERVICIOS SOCIALES	100.00	100.00	0.00
911025	TEORÍA SOCIOLOGICA II	93.33	93.33	0.00
911029	TÉCNICAS DE PRODUCCIÓN Y ANÁLISIS DE DATOS I	88.89	88.89	0.00
911030	CONFLICTO Y CAMBIO SOCIAL	96.55	96.55	0.00
911031	PSICOLOGÍA COMUNITARIA	90.00	90.00	0.00

911035	TÉCNICAS DE PRODUCCIÓN Y ANÁLISIS DE DATOS II	100.00	92.31	7.69
911036	RELACIONES DE GÉNERO E IGUALDAD DE OPORTUNIDADES	100.00	100.00	0.00
911037	SOCIOLOGÍA POLÍTICA	100.00	93.33	6.67
911042	DISEÑOS DE INVESTIGACIÓN EN SOCIOLOGÍA	100.00	92.31	7.69
911043	PROCESOS Y TENDENCIAS EN LAS SOCIEDADES CONTEMPORÁNEAS	100.00	100.00	0.00
911045	ESTADO Y SOCIEDAD DEL BIENESTAR	100.00	96.55	3.45
911046	SOCIOLOGÍA DEL TRABAJO	100.00	92.31	7.69
911047	TÉCNICAS DE PRODUCCIÓN Y ANÁLISIS DE DATOS III	93.10	90.00	3.33
911048	ANÁLISIS AVANZADO DE DATOS SOCIOLÓGICOS ASISTIDOS POR ORDENADOR	93.10	93.10	0.00
911051	SOCIOLOGÍA ECONÓMICA	100.00	95.24	4.76
911052	ECOLOGÍA, POBLACIÓN Y MEDIO AMBIENTE	100.00	90.91	9.09
911053	INVESTIGACIÓN E INTERVENCIÓN SOCIOEDUCATIVAS	100.00	96.15	3.85
911054	TÉCNICAS AVANZADAS DE EVALUACIÓN SOCIAL	95.00	90.48	4.76
911057	TRABAJO FIN DE GRADO (GSLG)	100.00	65.71	34.29
911059	PRÁCTICAS EXTERNAS (GCPA-GSLG)	100.00	96.15	3.85
911061	SOCIOLOGÍA GENERAL (DOCENCIA EN INGLÉS)	80.00	80.00	0.00

Nota: solo se incluyen las asignaturas correspondientes al Grado en Sociología, o coincidentes entre Grado y el Doble Grado.

ANÁLISIS DE LAS TASAS DE ÉXITO, RENDIMIENTO Y ABSENTISMO

El presente informe recoge datos sobre las tasas de éxito, rendimiento y absentismo de las asignaturas del Grado en Sociología, cuyos valores se analizan a continuación con el objetivo de recoger información de calidad del funcionamiento interno del Grado en Sociología y sus dobles grados asociados durante el curso 2022-2023.

Es relevante apuntar que, tras el curso 2021-2022, este curso es el segundo en el que se ofrecen datos diferenciados para cada titulación. Por lo tanto, se ofrecen dos análisis: uno para cada titulación y uno conjunto que muestra las disimilitudes encontradas entre las asignaturas que se comparten en las tres titulaciones.

GRADO EN SOCIOLOGÍA

Tasa de éxito

El 98% de las asignaturas del Grado de Sociología en el curso 2022-2023 superó el 80% de tasa de éxito y el 81% superó el 90%. Un 27% alcanzó el 100%. Se consolida el leve descenso que se vio en 2021-2022 con respecto a los dos cursos anteriores, debido muy probablemente a la vuelta a la presencialidad. Se constata por lo tanto que la vuelta a la presencialidad en el curso 2021-2022 y la ya consolidación del modelo en 2022-2023 ha derivado en datos similares a los pre pandémicos. En este sentido, y tal como hicimos el curso 2021-2022, es importante apuntar que en 2019-2020 y 2020-2021 se incluía en los cálculos al estudiantado de las tres titulaciones que incluyen al Grado de Sociología, de modo que las comparaciones deben tomarse con cierta reserva con esos cursos. No obstante, sí que se puede comparar fehacientemente con el curso 2021-2022, que nos muestra unos resultados similares para el Grado en Sociología.

Tabla 4. Tasa de éxito en el Grado de Sociología en los cursos 2019-2020, 2020-2021, 2021-2022 y 2022-2023.

Tasa de éxito	Número de asignaturas				% asignaturas			
	2019-2020	2020-2021	2021-2022	2022-2023	2019-2020	2020-2021	2021-2022	2022-2023
100%	39	40	17	13	67%	70%	36%	27%
90-99%	17	15	23	26	30%	26%	48%	54%
80-89%	2	2	4	8	3%	4%	8%	17%
70-79%	0	0	2	1	0%	0%	4%	2%
60-69%	0	0	2	0	0%	0%	4%	0%

La asignatura con menor tasa de éxito fue la optativa *Movimientos sociales* –en línea con cursos anteriores–, con un 75%. Otras asignaturas que se han quedado por debajo del 85% y que no aparecían en cursos pasados han sido *Historia política y social contemporánea*, *Psicología Social*, *Antropología Social I*, *Antropología Social II*, *Técnicas y producción de análisis de datos I*, *Técnicas y producción de análisis de datos III* y *Sociología general (docencia en inglés)*. Estaremos atentas a su evolución en el curso 2023-2024.

Las asignaturas *Fundamentos del conocimiento científico y Estadística aplicada a las Ciencias Sociales*, que tradicionalmente han tenido una relativa baja tasa de éxito, se recuperan en este curso, alcanzando el 92% y el 84%, respectivamente, lo que es sin duda una buena noticia.

Tasa de rendimiento

En conjunto, el 81% de las asignaturas alcanzaron una tasa de rendimiento superior al 80%, mientras que solo el 10% de las asignaturas llegaron al 100% en el curso 2022-2023. Esto supone una ligera subida curso 2021-2022 –curso presencial– y un descenso evidente con respecto a los cursos 2019-2020 (curso mixto presencial-online) y 2020-2021 (curso 100% online). Se repite la misma dinámica que en la tasa de éxito.

Tabla 5. Tasa de rendimiento en el Grado de Sociología en los cursos 2019-2020, 2020-2021, 2021-2022 y 2022-2023.

Tasa de rendimiento	Número de asignaturas				% asignaturas			
	2019-2020	2020-2021	2021-2022	2022-2023	2019-2020	2020-2021	2021-2022	2022-2023
100%	15	19	3	5	26%	32%	6%	10%
90-99%	35	34	18	18	60%	60%	38%	38%
80-89%	6	2	16	16	10%	4%	33%	33%
70-79%	1	2	4	8	2%	4%	8%	17%
60-69%	1	0	5	1	2%	0%	11%	2%
<60%	0	0	2	1	2%	0%	4%	2%

Las asignaturas con menor tasa de rendimiento en el curso 2022-2023 fueron *Trabajo Fin de Grado (docencia en inglés)*, con solo un 50%, *Movimientos sociales* (69%) y *Estadística aplicada*

a las ciencias sociales (72%). En el caso del TFG en inglés, solo había dos personas matriculadas, de modo que ese bajo dato de rendimiento tiene una interpretación algo sesgada. En el caso de *Estadística aplicada a las ciencias sociales*, destacamos el importante incremento de la tasa, que en 2021-2022 fue del 52%, lo que significa que se han producido mejoras y se ha podido atender a las causas que provocaban esas bajas tasas.

También creemos importante resaltar la baja tasa de rendimiento de otras asignaturas como *Fundamentos cognitivos de la interacción social y la comunicación (docencia en inglés)*, si bien ocurre igual que con el TFG, con solo cuatro personas matriculadas, *Antropología social I y II*, *Historia política social y contemporánea*, *Técnicas de producción y análisis de datos I*, y *Fundamentos del conocimiento científico*. Destaca la recuperación de la baja tasa de éxito de las asignaturas optativas que observamos en el curso 2021-2022.

Como en cursos previos, y dada su diferente idiosincrasia, mención aparte merece el *Trabajo Fin de Grado*, que presenta una tasa de rendimiento del 77%. Sin embargo, la mejora es notable con respecto al 60% del curso anterior. En el curso 2023-2024 se ha modificado su formato y evaluación, por lo que estaremos pendientes de la evolución de esta tasa.

Tasa de absentismo

En el curso 2022-2023, las tasas de absentismo mejoraron levemente con respecto al curso 2021-2022. Así, un 13% no tuvo tasa de absentismo, mientras que solo en 19% de las asignaturas se elevó por encima del 10%. Creemos así que se ha hecho un esfuerzo considerable en la mejora de esta tasa.

Tabla 6. Tasa de absentismo en el Grado de Sociología en los cursos 2019-2020, 2020-2021, 2021-2022 y 2022-2023.

Tasa de absentismo	Número de asignaturas				% asignaturas			
	2019-2020	2020-2021	2021-2022	2022-2023	2019-2020	2020-2021	2021-2022	2022-2023
0%	19	23	3	6	33%	40%	6%	13%
0-9%	33	29	29	33	57%	51%	61%	69%
10-19%	3	4	10	6	5%	7%	21%	13%
20-29%	2	1	2	2	3%	2%	4%	4%
>30%	1	0	4	1	2%	0%	8%	2%

De las nueve asignaturas con mayor tasa de absentismo, dos son con docencia en inglés (*Trabajo Fin de Grado* y *Fundamentos cognitivos de la interacción social y la comunicación*), dos son optativas (*Análisis sociopolítico y de la opinión pública* y *Sociología rural y desarrollo comunitario*), dos de primer curso (*Estadística aplicada a las ciencias sociales* y *Fundamentos del conocimiento científico*), y también aparecen de nuevo *Antropología social I* y el *Trabajo Fin de Grado*. Se destaca la mejora del resto de asignaturas optativas o con docencia en inglés con respecto al curso 2021-2022. También mejora la tasa de *Estadística*, que se reduce del 21% al 14% y del *Trabajo Fin de Grado*, que pasa del 40% al 24%, si bien en este sigue siendo relativamente alta. De nuevo insistimos en que habrá que estar atentas a su evolución tras el cambio de formato del TFG.

GRADO EN SOCIOLOGÍA, EN EL DOBLE GRADO DE SOCIOLOGÍA Y TRABAJO SOCIAL

Este curso 2022-2023 es el segundo en el que se ha realizado la desagregación por titulaciones, de modo que solo se muestran las tasas correspondientes a los dos últimos cursos. Además, se muestran los datos de las 31 asignaturas que se corresponden con el Grado en Sociología en este Doble Grado de Sociología y Trabajo Social.

Tasa de éxito

En el curso 2022-2023, el 42% de las asignaturas correspondientes al Grado en Sociología del Doble Grado en Sociología y Trabajo Social alcanzaron el 100% de la tasa de éxito. El 84%, además, estuvo por encima del 90%. Ninguna asignatura quedó por debajo del 70%. Se replican en buena medida los datos de 2021-2022, destacando la mejora entre tasas menores del 70%.

Entre las que tuvieron menor tasa de éxito se encuentran *Técnicas de producción y análisis de datos I* (78%), *Historia política y social contemporánea* (78%), y *Antropología social I* (78%) –estas dos también presentes en el Grado en Sociología). Destaca la enorme mejora de *Fundamentos del conocimiento científico*, que pasa del 63% en 2021-2022 al 97% en 2022-2023 y *Estadística aplicada a las ciencias sociales*, que pasa del 68% al 93%, suceso que también se ha dado en el Grado en Sociología. Aumenta también la tasa de *Historia política y social contemporánea*, que pasa del 69% al 78%, si bien sigue estando entre las tasas de éxito más bajas de la titulación. En los valores más altos destaca el *Trabajo Fin de Grado*, que alcanza el 100%.

Tabla 7. Tasa de éxito en el Grado en Sociología, del Doble Grado en Sociología y Trabajo Social, en los cursos 2021-2022 y 2022-2023.

Tasa de éxito	Número de asignaturas		% asignaturas	
	2021-2022	2022-2023	2021-2022	2022-2023
100%	15	13	44%	42%
90-99%	13	13	38%	42%
80-89%	3	3	9%	10%
70-79%	0	2	0%	6%
60-69%	3	0	9%	0%

Tasa de rendimiento

El 19% de las asignaturas alcanzó el 100% de la tasa de rendimiento, mientras que un 81% superó el 80%. De las tres que había por debajo del 60% en 2021-2022 no hay ninguna en 2022-2023. En este curso solo hay una asignatura por debajo del 70%, que es *Antropología Social I*. Entre las asignaturas que mejoran en mayor medida tenemos a *Estadística aplicada a las ciencias sociales* (del 54% al 76%), *Fundamentos del conocimiento científico* (del 55% al 81%) y el *Trabajo Fin de Grado* (del 55% al 78%); todas aparecen también en el Grado en Sociología y en el Doble Grado de Sociología y Ciencias Políticas. Se valora la mejora en estas tres asignaturas, si bien hay aún margen para seguir creciendo.

Tabla 8. Tasa de rendimiento en el Grado en Sociología, del Doble Grado en Sociología y Trabajo Social, en los cursos 2021-2022 y 2022-2023.

Tasa de rendimiento	Número de asignaturas		% asignaturas	
	2021-2022	2022-2023	2021-2022	2022-2023
100%	6	6	18%	19%
90-99%	11	11	32%	35%
80-89%	11	8	32%	26%
70-79%	2	5	6%	16%
60-69%	1	1	3%	3%
<60%	3	0	9%	0%

Tasa de absentismo

En el curso 2022-2023, el 23% de las asignaturas no tuvo tasa de absentismo, un 81% estuvo por debajo del 10% y solo una asignatura superó el 20%. Las asignaturas con mayor tasa de absentismo fueron el *Trabajo Fin de Grado*, con un 22% (similar al Grado en Sociología e inferior al Doble Grado en Sociología y Ciencias Políticas), *Estadística aplicada a las ciencias sociales*, con un 19% (superior al Grado y muy superior al Doble Grado en Sociología y Ciencias Políticas), *Fundamentos del conocimiento científico*, con un 17%, y *Antropología Social I*, con un 16%. Asimismo, destacan otra asignatura relacionada con metodología cuantitativa: *Análisis avanzado de datos sociológicos asistido por ordenador*, con un 12%, por lo que también se recomienda una revisión de sus posibles causas. En este tipo de materias, se apunta la mejora de *Técnicas y producción de análisis de datos II*, que pasa del 16% en 2021-2022 al 8% en 2022-2023, si bien sigue siendo alta. Aparecen en la lista *Introducción a la ciencia política* (12%) y *Habilidades básicas para la sociología* (10%), a las que seguiremos su evolución de cerca en 2023-2024.

Tabla 9. Tasa de absentismo en el Grado en Sociología, del Doble Grado en Sociología y Trabajo Social, en los cursos 2021-2022 y 2022-2023.

Tasa de absentismo	Número de asignaturas		% asignaturas	
	2021-2022	2022-2023	2021-2022	2022-2023
0%	9	7	26%	23%
0-9%	17	18	50%	58%
10-19%	6	5	18%	16%
20-29%	1	1	3%	3%
>30%	1	0	3%	0%

Este curso 2022-2023 es el segundo en el que se ha realizado la desagregación por titulaciones, de modo que solo se muestran las tasas correspondientes a los dos últimos cursos. Además, se muestran los datos de las 33 asignaturas que se corresponden con el Grado en Sociología en este Doble Grado de Sociología y Ciencias Políticas y de la Administración.

Tasa de éxito

En el curso 2022-2023, el 48% de las asignaturas correspondientes al Grado en Sociología del Doble Grado en Sociología y Ciencias Políticas y de la Administración alcanzaron el 100% de la tasa de éxito. El 76%, además, estuvo por encima del 90%. Se produce un leve deterioro de las cifras con respecto al curso 2021-2022.

Tres asignaturas quedaron por debajo del 80%: *Estadística aplicada a las ciencias sociales*, con un 73% (frente al 62% de 2021-2022, lo que representa una mejora notable, si bien las tasas son considerablemente más bajas que en el Grado en Sociología y en el Doble Grado en Sociología y Trabajo Social), *Economía política*, con un 79%, e *Historia política social y contemporánea* (79%). En los valores más altos destaca el *Trabajo Fin de Grado*, que alcanza el 100%, y *Fundamentos del conocimiento científico*, con un 86%, y *Antropología social I*, que con un 94% se diferencia de las bajas cifras de las otras dos titulaciones. En este Doble Grado de Sociología y Ciencias Políticas estaremos atentas a la evolución de *Estadística* y de *Historia* en este curso 2023-2024.

Tabla 10. Tasa de éxito en el Grado en Sociología, del Doble Grado en Sociología y Ciencias Políticas y de la Administración, en los cursos 2021-2022 y 2022-2023.

Tasa de éxito	Número de asignaturas		% asignaturas	
	2021-2022	2022-2023	2021-2022	2022-2023
100%	18	16	55%	48%
90-99%	10	9	30%	27%
80-89%	4	5	12%	15%
70-79%	0	3	0%	9%
60-69%	1	0	3%	0%

Tasa de rendimiento

En general, hay un mantenimiento de las cifras con respecto al curso 2021-2022. El 15% de las asignaturas alcanzó el 100% de la tasa de rendimiento, mientras que un 82% superó el 80%. Ninguna asignatura queda por debajo del 60% y solo dos tienen tasas menores al 70%: por un lado, *Estadística aplicada a las ciencias sociales*, con un 70%, lo que supone una mejora sustantiva con respecto al curso 2021-2022, con un 55%. Por otro lado, el *Trabajo Fin de Grado*, que con un 66% desciende 10 puntos con respecto al 2021-2022. En ambas asignaturas las tasas son similares a las de las otras dos titulaciones. En *Estadística*, si bien han aumentado las cifras, consideramos que aún hay margen de mejora; en el caso del TFG preocupa ese descenso, por lo que seguiremos de cerca el cambio de formato en 2023-2024.

Hay otras asignaturas que también presentan bajas tasas de rendimiento, algunas que se repiten en las otras dos titulaciones: *Historia política y social contemporánea* y *Fundamentos del conocimiento científico*, así como *Economía política* y *Estructura social*, que son específicas de este doble grado.

Tabla 11. Tasa de rendimiento en el Grado en Sociología, del Doble Grado en Sociología y Ciencias Políticas y de la Administración, en los cursos 2021-2022 y 2022-2023.

Tasa de rendimiento	Número de asignaturas		% asignaturas	
	2021-2022	2022-2023	2021-2022	2022-2023
100%	8	5	24%	15%
90-99%	14	17	42%	52%
80-89%	7	5	21%	15%
70-79%	2	4	6%	12%
60-69%	1	2	3%	6%
<60%	1	0	3%	0%

Tasa de absentismo

En el curso 2022-2023 se mantienen en general las cifras del curso anterior. Así, el 36% de las asignaturas no tuvo tasa de absentismo (frente al 45% del 2021-2022, un retroceso), un 91% estuvo por debajo del 10% y una asignatura superó el 30%. Esta asignatura con mayor tasa de absentismo fue el *Trabajo Fin de Grado*, con un 34%, cifra bastante superior al Grado en Sociología y al Doble Grado en Sociología y Trabajo Social). También hay que destacar el 13% de *Antropología Social I*, que aparece como novedad en este curso, y el 12% de *Fundamentos del conocimiento científico*, que se repite con respecto al curso anterior y en las otras dos titulaciones. Se apunta también la mejora en *Estadística aplicada a las ciencias sociales*, que pasa del 12% al 4%, una cifra menor que en las otras dos titulaciones.

Tabla 12. Tasa de absentismo en el Grado en Sociología, del Doble Grado en Sociología y Ciencias Políticas y de la Administración, en los cursos 2021-2022 y 2022-2023.

Tasa de absentismo	Número de asignaturas		% asignaturas	
	2021-2022	2022-2023	2021-2022	2022-2023
0%	15	12	45%	36%
0-9%	13	18	39%	55%
10-19%	3	2	9%	6%
20-29%	1	0	3%	0%
>30%	1	1	3%	3%

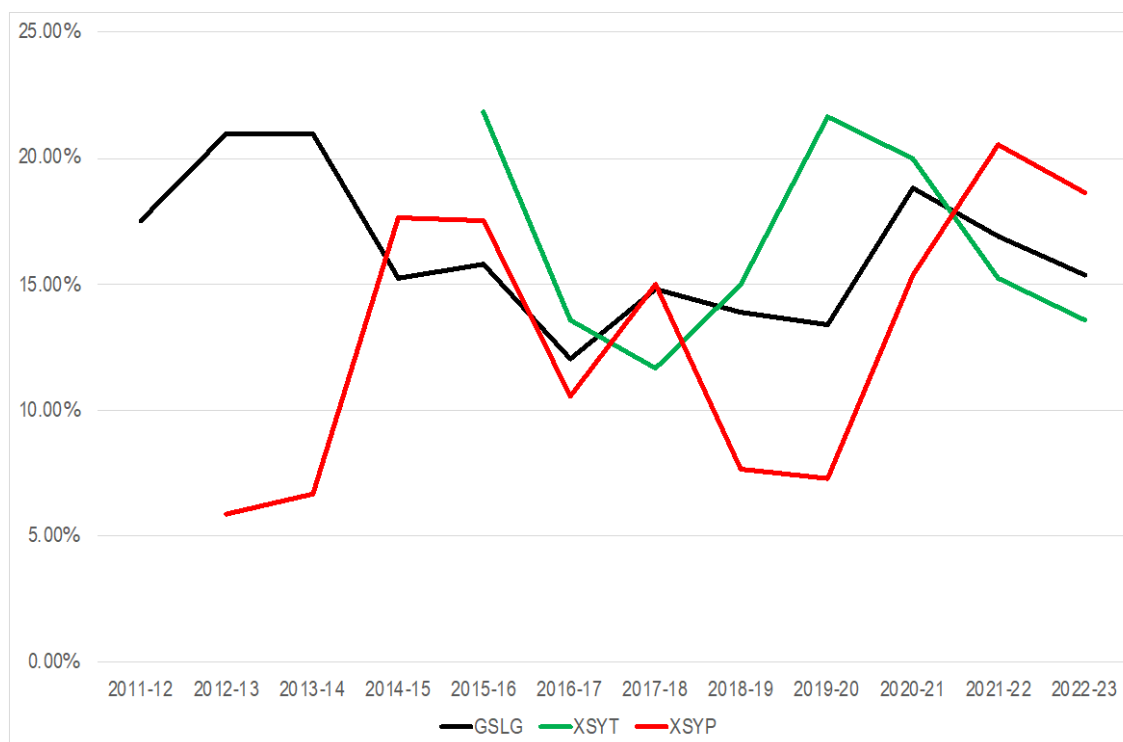
ANÁLISIS DE LAS TASAS DE ABANDONO

En este informe 2022-2023 se incluye un nuevo apartado: el análisis de la tasa de abandono, que se define como el número de estudiantes de nuevo ingreso en el Título T el curso X y que no están matriculados en ese título T en los cursos X+1 y X+2 entre el número de estudiantes de nuevo ingreso en el título T en el curso X.

En el caso de las tres titulaciones que contienen el Grado en Sociología, encontramos que en los dobles grados de Sociología con Trabajo Social y Ciencias Políticas no se muestran resultados desagregados por las dos titulaciones que los componen, de modo que las interpretaciones específicas con respecto al Grado en Sociología deben hacerse con ciertas reservas.

Teniendo en cuenta esta limitación, en el gráfico 1 se observa que las cifras son en general superiores a la media de la Universidad Pablo de Olavide, que están en torno al 11%. No hay una tendencia uniforme ni intra ni inter titulaciones. Con respecto a los cursos más recientes, destaca el descenso de la tasa de abandono en el Doble Grado en Sociología y Trabajo Social y al aumento desde el curso 2020-2021 en el Doble Grado en Sociología y Ciencias Políticas. En todo caso, el comportamiento más o menos errático nos indica que debe hacerse un análisis más profundo de las cifras en interrelación con otros indicadores y teniendo en cuenta las particularidades de cada cohorte, cada titulación (en especial en los dobles grados) y las diferentes situaciones coyunturales y estructurales en términos sociales, económicos y sanitarios que ha experimentado la población español en estos últimos años.

Gráfico 1. Tasas de abandono del Grado en Sociología y dobles grados asociados. Cursos 2011-2012 a 2022-2023.



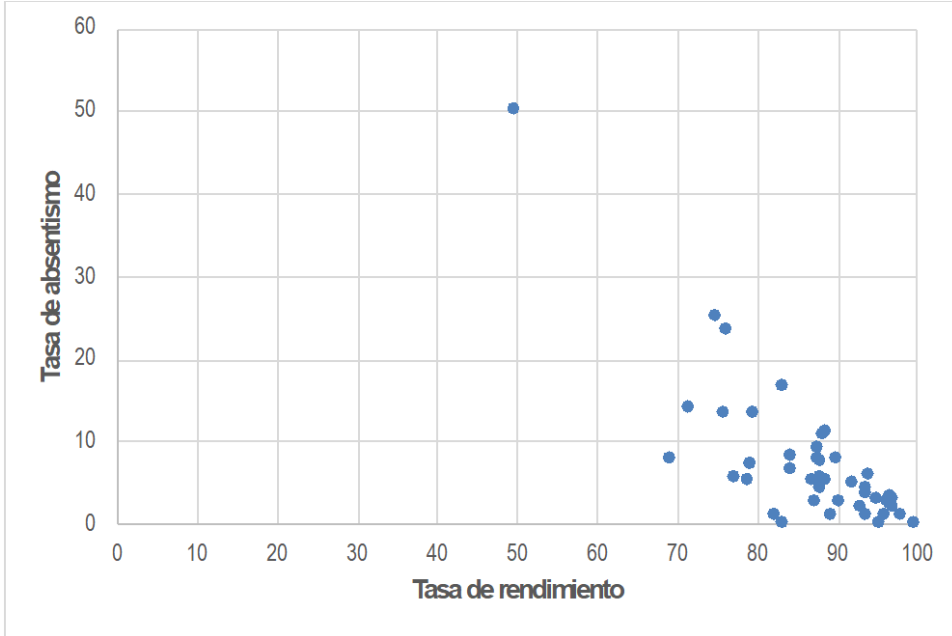
CONCLUSIONES

Este es el segundo informe de rendimiento que desagrega por las titulaciones que incluyen el Grado en Sociología: Grado en Sociología, Doble Grado en Sociología y Trabajo Social, y Doble Grado en Sociología y Ciencias Políticas y de la Administración. Así, la comparación estricta solo tiene sentido hacerla con el curso 2021-2022. Así, en términos generales, durante el curso 2022-2023 se dieron tasas de éxito bastante similares a las del curso 2021-2022 en las tres titulaciones, con cambios menores que señalamos en cada uno de los apartados de este informe.

En cuanto a la relación entre indicadores, el gráfico 2 muestra la relación entre tasas de rendimiento y tasas de absentismo para el Grado en Sociología. Podemos comprobar que las

asignaturas con peor tasa de rendimiento presentan también peores tasas de absentismo. En el curso pasado se hicieron reuniones específicas para las asignaturas con tasas más deficitarias, como fueron *Estadística aplicada a las ciencias sociales* y *Fundamentos del conocimiento científico*. Ambas han mejorado sus desempeños, lo que pone en valor esos encuentros para analizar de manera específica algunas asignaturas.

Gráfico 2. Relación entre tasas de rendimiento y tasas de absentismo en el Grado en Sociología en el curso 2022-2023.



Una tendencia similar se puede observar en las dos titulaciones de doble grado (gráficos 3 y 4), si bien con algunas características particulares que hemos indicado en el informe.

Gráfico 3. Relación entre tasas de rendimiento y tasas de absentismo en el Grado en Sociología, del Doble Grado en Sociología y Trabajo Social, en el curso 2022-2023.

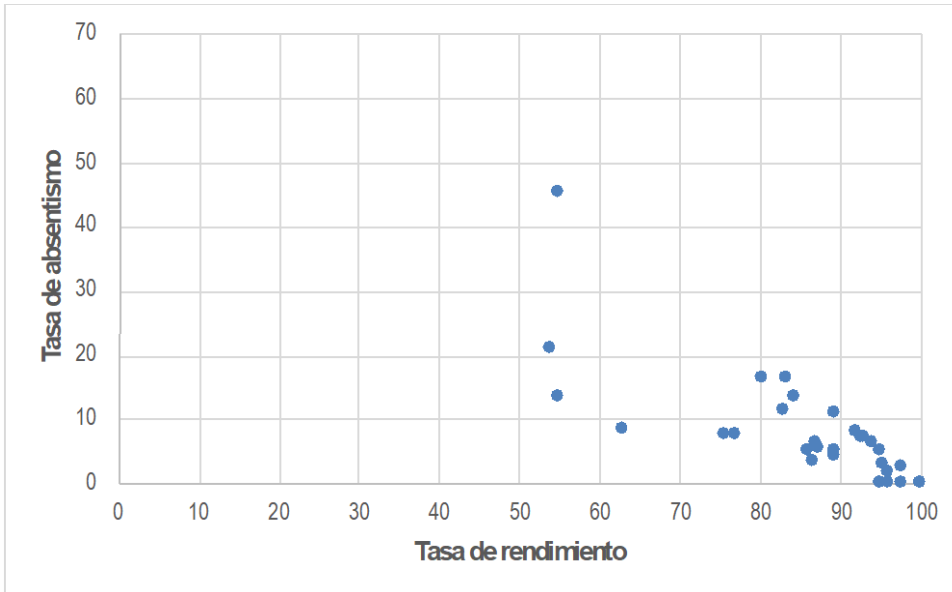
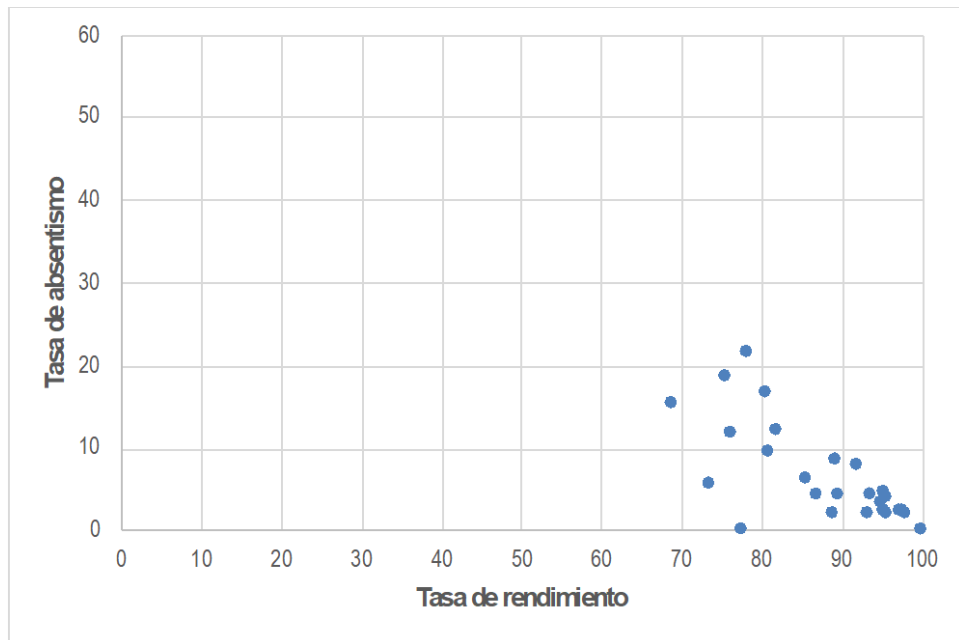


Gráfico 4. Relación entre tasas de rendimiento y tasas de absentismo en el Grado en Sociología, del Doble Grado en Sociología y Ciencias Políticas y de la Administración, en el curso 2022-2023.



En cuanto a asignaturas particulares, destacan dos que han mejorado notablemente sus indicadores: *Estadística aplicada a las ciencias sociales* y *Fundamentos del conocimiento científico*. Son asignaturas de primer curso de las tres titulaciones, de modo que durante el curso 2022-2023 se realizaron reuniones específicas para abordar las bajas tasas de éxito y rendimiento, y la alta tasa de absentismo que presentaron en cursos pasados. Estos encuentros individualizados y, sobre todo, el esfuerzo y tesón demostrado por los equipos docentes de ambas asignaturas han tenido un claro impacto.

Por su parte, el *Trabajo Fin de Grado* es una asignatura de último curso con una idiosincrasia particular, ya que no reviste presencialidad y se tiene a un tutor o tutora único con una baja dedicación docente en términos de POD (0.6 créditos). Si bien en general ha mejorado sus tasas en las tres titulaciones –con un único descenso en la tasa de rendimiento en el Doble Grado de Sociología y Ciencias Políticas–, aún sigue manteniendo un peor desempeño que el resto de las asignaturas.

En el curso 2021-2022 comentábamos que esas bajas tasas de rendimiento y altas de absentismo podían conllevar que hubiera personas que no consiguieran acabar el Grado en Sociología solo por esta asignatura. En el caso del Grado en Sociología es un problema enorme, ya que no se tiene la oportunidad de otra titulación como sí pasa en los dobles grados asociados. En todo caso, valoramos esa mejora y quedamos a la espera de ver cómo funciona el nuevo modelo de TFG que se ha implantado en el curso 2023-2024.

Por último, cabe mencionar la aparición de asignaturas con un bajo desempeño que no se encontraron en cursos anteriores, como es el caso de *Historia política y social contemporánea*, *Antropología social I*, *Antropología social II* y, en menor medida, *Técnicas y producción de análisis de datos I*. Seguiremos su evolución para este curso 2023-2024 y, en el caso de que sea necesario, se procederá a la realización de reuniones específicas con sus equipos docentes.