



DOBLE GRADO EN CIENCIAS AMBIENTALES Y EN GEOGRAFÍA E HISTORIA

POBLACIÓN

10

MUESTRA

8

TASA DE RESPUESTA


80,00 %

0,00 %

100,00 %

NATURALEZA DEL CENTRO (2)

● C. Público



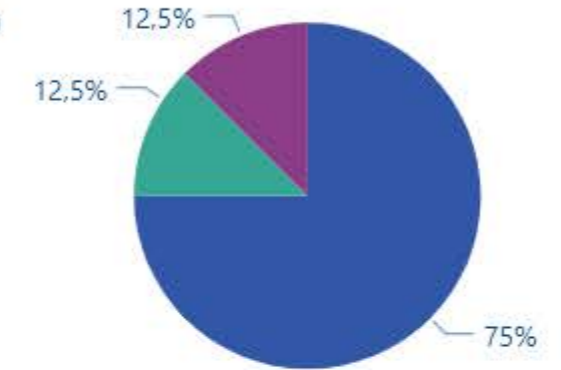
100%

MUNICIPIO EN EL QUE CURSÓ EL ÚLTIMO AÑO DEL ESTUDIO DE ACCESO (4)

MUNICIPIO	PORCENTAJE
Sevilla	62,50%
Dos Hermanas	12,50%
Palomares del Río	12,50%
Santiponce	12,50%
Total	100,00%

ÚLTIMO AÑO QUE CURSÓ EL TÍTULO QUE LE DA ACCESO (6)

● 2021
● 2019
● 2020

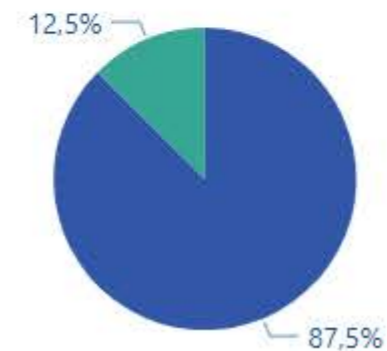


ESPECIALIDAD DEL ESTUDIO DE ACCESO (3)

OPCIONES	Nº ESTUDIANTES	PORCENTAJE
<input type="checkbox"/> Bachillerato LOMCE	3	37,50%
<input type="checkbox"/> Bachillerato LOE	2	25,00%
<input type="checkbox"/> Bachillerato LOGSE	2	25,00%
<input type="checkbox"/> Formación profesional o título equivalente	1	12,50%
Total	8	100,00%

PAÍS EN EL QUE CURSÓ EL ÚLTIMO AÑO DEL ESTUDIO DE ACCESO (5)

● ESPAÑA
● ALBANIA



AÑO DE ACCESO AL SUE (8)

AÑO	PORCENTAJE
2021	100,00%
Total	100,00%



DOBLE GRADO EN CIENCIAS AMBIENTALES Y EN GEOGRAFÍA E HISTORIA

NOTA MEDIA (9)

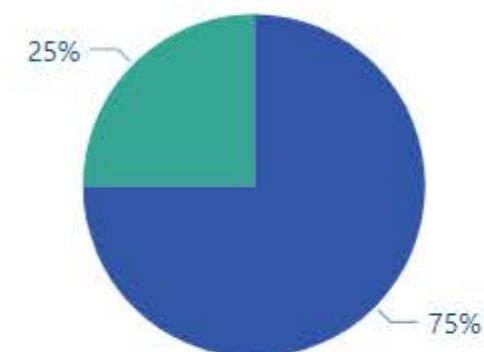


OPCIONES

OPCIONES	N. MÁXIMA	N. MEDIA	DESV TIP
Pruebas de Acceso a la Universidad (EVAU,PAU y Pruebas de Acceso anteriores)	14	8,26	1,40

FASE DE PREINSCRIPCIÓN (10)

● Fase 1 ● Fase 2



FORMA DE ADMISIÓN (7)

OPCIONES

PORCENTAJE

Pruebas de Acceso a la Universidad (EVAU,PAU y Pruebas de Acceso anteriores)	100,00%
Total	100,00%

PORCENTAJE DE ESTUDIANTES QUE ACCEDEN AL TÍTULO CON PUNTUACIÓN IG(7y 9)UAL O SUPERIOR AL 60% DE LA PUNTUACIÓN MÁXIMA

OPCIONES

Mayor o igual 60%

Menor 60%

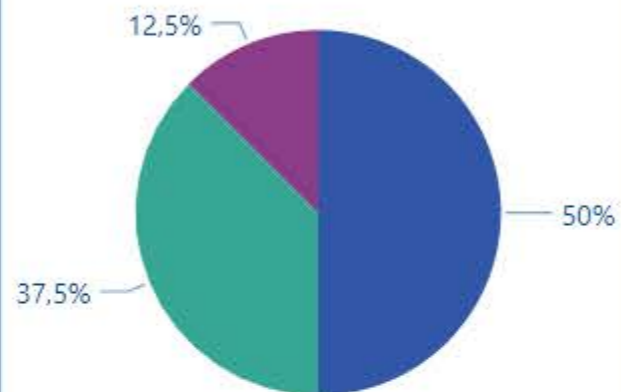
Pruebas de Acceso a la Universidad (EVAU,PAU y Pruebas de Acceso anteriores)	62,50%	37,50%
Total	62,50%	37,50%



DOBLE GRADO EN CIENCIAS AMBIENTALES Y EN GEOGRAFÍA E HISTORIA

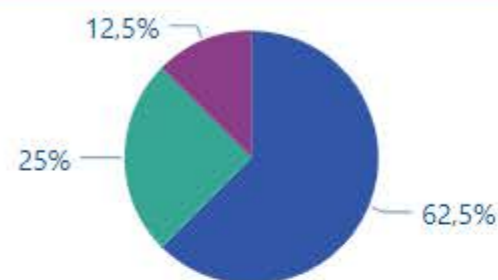
ORDEN DE ELECCIÓN (11)

● 1 ● 4 ● 2



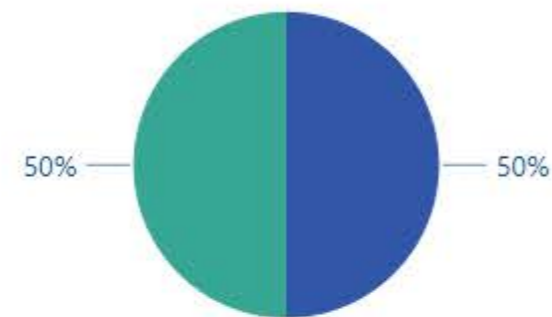
CONOCIMIENTO DE LOS PLANES DE ESTUDIO (13)

● Algo
● Bastante
● Nada



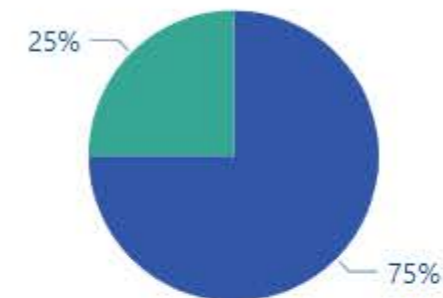
IDIOMA CERTIFICADO (15)

● No ● Sí



IDIOMA CERTIFICADO QUE EL/LA ESTUDIANTE POSEE (15)

● Inglés
● Francés



NIVEL DE IDIOMA CERTIFICADO (15)

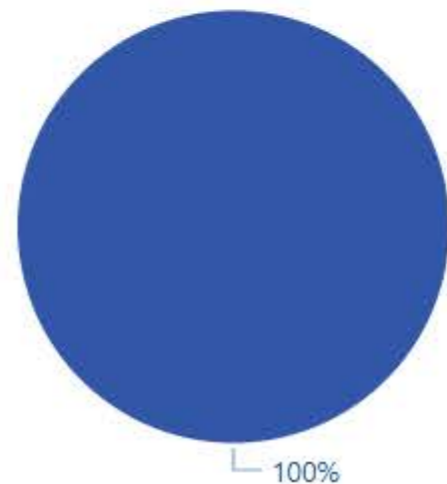
Nivel	Francés	Inglés
B1	100,00%	33,33%
B2		66,67%

PRIMERA OPCIÓN EN PREINSCRIPCIÓN (12)

TITULACIÓN	PORCENTAJE
DOBLE GRADO EN CIENCIAS AMBIENTALES Y EN GEOGRAFÍA E HISTORIA	50,00%
MI 1ª OPCIÓN NO ERA UNA TITULACIÓN DE LA UPO	50,00%
Total	100,00%

TITULACIÓN UNIVERSITARIA QUE EL/LA ESTUDIANTE POSEE (14)

● No tengo otra titulación univer...





DOBLE GRADO EN CIENCIAS AMBIENTALES Y EN GEOGRAFÍA E HISTORIA

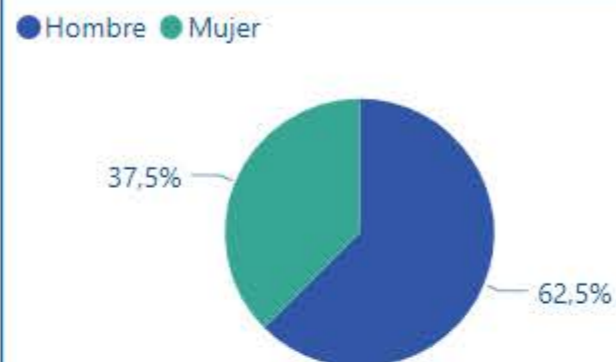
EDAD (17)

MEDIA	DESV. EST.
18,88	1,62

MUNICIPIO DE RESIDENCIA DURANTE EL CURSO (19)

MUNICIPIO	PORCENTAJE
Sevilla	50,00%
Dos Hermanas	12,50%
Palomares del Río	12,50%
San Juan de Aznalfarache	12,50%
Santiponce	12,50%
Total	100,00%

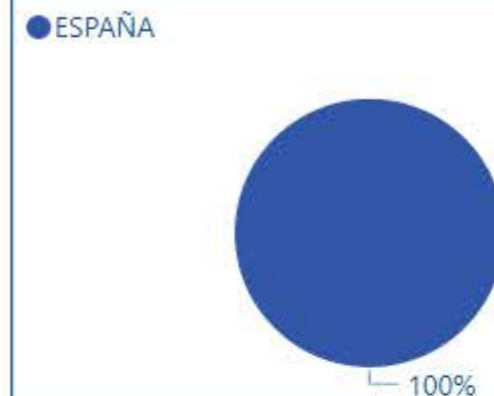
SEXO (16)



DEDICACIÓN AL ESTUDIO (22)



PAÍS RESIDENCIA FAMILIAR (21)



MUNICIPIO DEL DOMICILIO FAMILIAR (20)

MUNICIPIO	PORCENTAJE
Sevilla	37,50%
Dos Hermanas	12,50%
Gelves	12,50%
Palomares del Río	12,50%
San Juan de Aznalfarache	12,50%
Santiponce	12,50%
Total	100,00%

FORMA DE SUFRAGAR SUS ESTUDIOS (23)



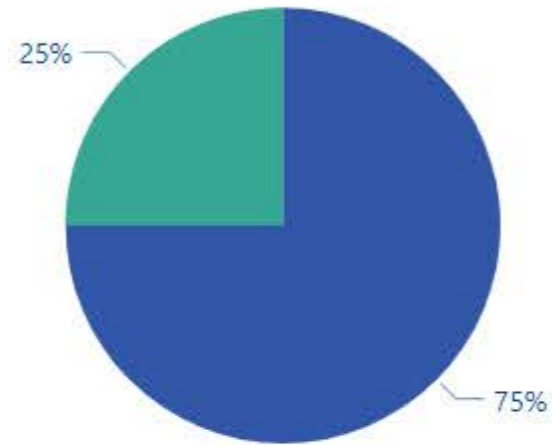
TIPO DE DOMICILIO DURANTE EL CURSO (18)





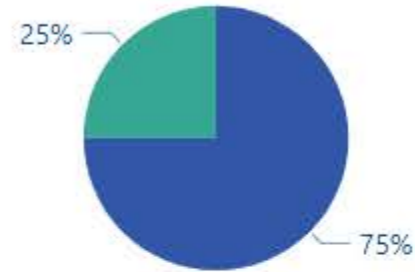
MEDIO DE TRANSPORTE (26)

- Metro
- Bus



FAMILIA NUMEROSA (27)

- No es F. Numerosa
- F. Numerosa General



TRABAJO DE LA MADRE (31)

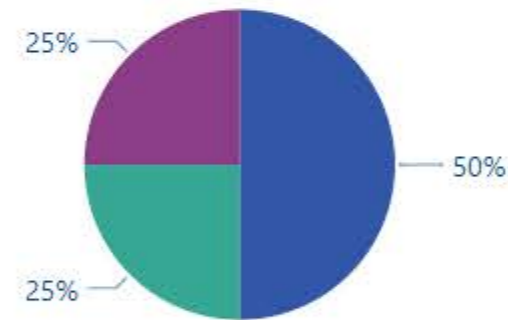
TRABAJO	PORCENTAJE
Amas/os de casa	12,50%
Empleado de Tipo Contable y Administrativo	25,00%
No Consta	12,50%
Ocupaciones Militares	12,50%
Parados	12,50%
Técnicos y Profesionales Científicos e Intelectuales	12,50%
Trabajadores de los Servicios de Restauración, Personales, Protección y Vendedores de los Comercios	12,50%
Total	100,00%

TRABAJO DEL/LA ESTUDIANTE (25)

TRABAJO	PORCENTAJE
No Aplica	100,00%
Total	100,00%

NIVEL ESTUDIOS MADRE (29)

- E. Superiores
- E. Primarios
- E. Secundarios

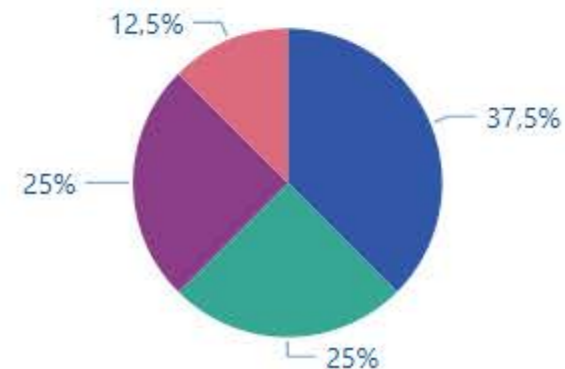


TRABAJO DEL PADRE (30)

TRABAJO	PORCENTAJE
Ocupaciones Militares	25,00%
Trabajadores de los Servicios de Restauración, Personales, Protección y Vendedores de los Comercios	25,00%
Incapacitados para Trabajar	12,50%
Operadores de Instalaciones y Maquinaria y Montadores	12,50%
Técnicos y Profesionales de Apoyo	12,50%
Trabajadores Cualificados en la Agricultura y en la Pesca	12,50%
Total	100,00%

NIVEL ESTUDIOS PADRE (28)

- E. Superiores
- E. Primarios
- E. Secundarios
- Sin Estudios





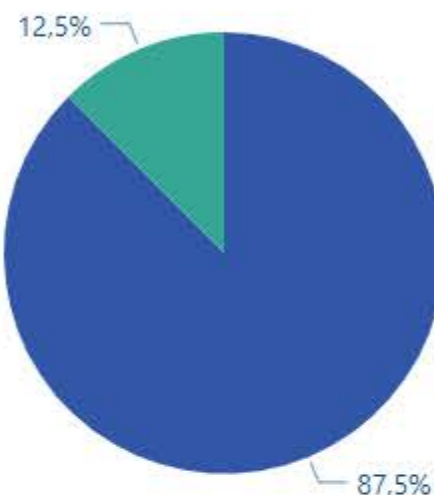
DOBLE GRADO EN CIENCIAS AMBIENTALES Y EN GEOGRAFÍA E HISTORIA

¿QUÉ ASPECTO INFLUYÓ MÁS EN LA DECISIÓN DE ESTUDIAR EN LA UPO? (32)

ASPECTOS	PORCENTAJE
Ayuda financiera de la Universidad	25,00%
Oferta de titulaciones	25,00%
Otros	25,00%
Salidas profesionales	25,00%
Total	100,00%

VALORACIÓN GENERAL DE LA UPO (36)

● Buena ● Excelente



¿A TRAVÉS DE QUÉ MEDIOS HA RECIBIDO INFORMACIÓN DE LA UPO? (35)

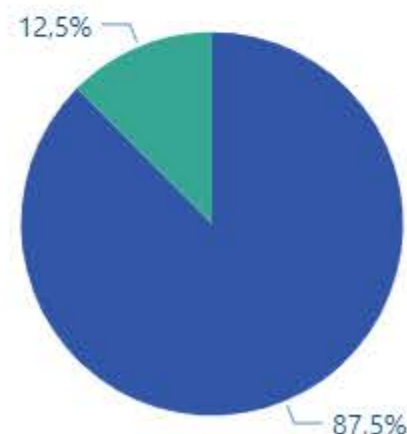
MEDIOS	PORCENTAJE
La página Web (www.upo.es)	62,50%
Los comentarios de personas del entorno	12,50%
Visitas a Ferias de Estudiantes	12,50%
Visitas de responsables de la Universidad al centro educativo	12,50%
Total	100,00%

¿QUÉ MOTIVO INFLUYÓ MÁS PARA ELEGIR LA TITULACIÓN EN LA QUE SE MATRICULA? (33)

MOTIVOS	PORCENTAJE
Perspectivas laborales	37,50%
Por exclusión de otros estudios	37,50%
Adaptación a mis aptitudes	12,50%
Otros	12,50%
Total	100,00%

VALORE LA WEB DE SU CENTRO (37)

● Excelente ● Mejorable



¿EN QUÉ CAMPO NECESITA UNA MAYOR AYUDA? (34)

CAMPOS	PORCENTAJE
Destrezas matemáticas	37,50%
Idiomas	37,50%
Destrezas informáticas	12,50%
Relaciones personales	12,50%
Total	100,00%



Nº pregunta	Dimensiones	Preguntas	Opciones	Procedencia de los datos
1	1. Acceso a la Universidad:	Titulación en la que se matricula	Código:	Ficheros preinscripción Junta de Andalucía
2	1. Acceso a la Universidad:	Naturaleza del centro en el que cursó el estudio de acceso	Centro Público Centro Privado Centro Privado Concertado	Encuestas perfil alumnado Nuevo Ingreso (UXXI)
3	1. Acceso a la Universidad:	Especialidad del estudio de acceso al nivel universitario	Código:	Encuestas perfil alumnado Nuevo Ingreso (UXXI)
4	1. Acceso a la Universidad:	Municipio del centro en el que cursó el último año del estudio de acceso	Código:	Encuestas perfil alumnado Nuevo Ingreso (UXXI)
5	1. Acceso a la Universidad:	País en que cursó el último año del estudio de acceso	Código:	Encuestas perfil alumnado Nuevo Ingreso (UXXI)
6	1. Acceso a la Universidad:	Último año que cursó el título que le da acceso al nivel universitario	(desplegable) 4 dígitos	Encuestas perfil alumnado Nuevo Ingreso (UXXI)
7	1. Acceso a la Universidad:	Forma de acceso al Sistema Universitario	Código:	Encuestas perfil alumnado Nuevo Ingreso (UXXI)
8	1. Acceso a la Universidad:	Año de acceso al Sistema Universitario Español	(desplegable) 4 dígitos	Encuestas perfil alumnado Nuevo Ingreso (UXXI)
9	1. Acceso a la Universidad:	Nota de acceso		Ficheros preinscripción Junta de Andalucía
10	1. Acceso a la Universidad:	Fase de Preinscripción	Fase 1 Fase 2	Ficheros preinscripción Junta de Andalucía
11	1. Acceso a la Universidad:	Orden de elección en la Titulación en la que se matricula	1ª 2ª 3ª 4ª	Ficheros preinscripción Junta de Andalucía
12	1. Acceso a la Universidad:	Seleccione su primera opción de preinscripción si ésta fue una titulación de la UPO	Titulación: (desplegable)	Encuestas perfil alumnado Nuevo Ingreso (UXXI)
13	1. Acceso a la Universidad:	¿Conoce los planes de estudio de la titulación en la que se matricula?	Nada Algo Bastante Mucho NS/NC	Encuestas perfil alumnado Nuevo Ingreso (UXXI)
14	1. Acceso a la Universidad:	Indique, si la tiene, qué otra titulación universitaria posee	(desplegable)	Encuestas perfil alumnado Nuevo Ingreso (UXXI)
15	1. Acceso a la Universidad:	Indique, si lo tiene, su segundo idioma certificado y el nivel de dicha certificación	Código del idioma y nivel certificado	Encuestas perfil alumnado Nuevo Ingreso (UXXI)
16	2. Perfil sociodemográfico:	Sexo	Hombre Mujer	Ficheros preinscripción Junta de Andalucía
17	2. Perfil sociodemográfico:	Año de nacimiento		Ficheros preinscripción Junta de Andalucía
18	2. Perfil sociodemográfico:	Tipo de domicilio que tendrá durante el curso	Paterno Propio De otros familiares Colegio Mayor o Residencia Universitaria Hostal/Pensión/Casa particular Piso compartido de estudiantes Otros	Encuestas perfil alumnado Nuevo Ingreso (UXXI)
19	2. Perfil sociodemográfico:	Municipio de residencia durante el curso	Código:	Ficheros preinscripción Junta de Andalucía



Nº pregunta	Dimensiones	Preguntas	Opciones	Procedencia de los datos
19	2. Perfil sociodemográfico:	Municipio de residencia durante el curso	Código:	Ficheros preinscripción Junta de Andalucía
20	2. Perfil sociodemográfico:	Municipio del domicilio familiar	Código:	Ficheros preinscripción Junta de Andalucía
21	2. Perfil sociodemográfico:	País del domicilio familiar de residencia habitual	Código:	Ficheros preinscripción Junta de Andalucía
22	2. Perfil sociodemográfico:	Modalidad reconocida de dedicación al estudio	Tiempo completo Tiempo parcial	Ficheros preinscripción Junta de Andalucía
23	2. Perfil sociodemográfico:	¿Cómo sufragará sus estudios?	Beca Ingresos propio Ahorros Ayuda de padres o familiares Otros medios	Encuestas perfil alumnado Nuevo Ingreso (UXXI)
24	2. Perfil sociodemográfico:	¿Trabajó durante el curso anterior?	Código:	Encuestas perfil alumnado Nuevo Ingreso (UXXI)
25	2. Perfil sociodemográfico:	¿Tiene trabajo actualmente?	Código:	Encuestas perfil alumnado Nuevo Ingreso (UXXI)
26	2. Perfil sociodemográfico:	¿Qué medio de transporte utilizará para desplazarse durante el curso a la Universidad?	A pie Bus Metro Automóvil Motocicleta Bicicleta Otros	Encuestas perfil alumnado Nuevo Ingreso (UXXI)
27	2. Perfil sociodemográfico:	Familia numerosa	Código:	Ficheros preinscripción Junta de Andalucía
28	2. Perfil sociodemográfico:	Nivel de estudios del padre	Código:	Encuestas perfil alumnado Nuevo Ingreso (UXXI)
29	2. Perfil sociodemográfico:	Nivel de estudios de la madre	Código:	Encuestas perfil alumnado Nuevo Ingreso (UXXI)
30	2. Perfil sociodemográfico:	Trabajo del padre	Código:	Encuestas perfil alumnado Nuevo Ingreso (UXXI)
31	2. Perfil sociodemográfico:	Trabajo de la madre	Código:	Encuestas perfil alumnado Nuevo Ingreso (UXXI)
32	3. Otros aspectos:	¿Qué aspecto influyó más en la decisión de estudiar en la UPO?	Código:	Encuestas perfil alumnado Nuevo Ingreso (UXXI)
33	3. Otros aspectos:	¿Qué motivo influyó más para elegir la titulación en que se matricula?	Código:	Encuestas perfil alumnado Nuevo Ingreso (UXXI)
34	3. Otros aspectos:	¿En qué campo necesita una mayor ayuda?	Código:	Encuestas perfil alumnado Nuevo Ingreso (UXXI)
35	3. Otros aspectos:	¿A través de qué medio ha recibido información de la Universidad Pablo de Olavide?	Código:	Encuestas perfil alumnado Nuevo Ingreso (UXXI)
36	3. Otros aspectos:	Por favor, señale su valoración general con la Universidad Pablo de Olavide.	Mala Regular Buena Excelente NS/NC	Encuestas perfil alumnado Nuevo Ingreso (UXXI)
37	3. Otros aspectos:	Valore la web del Centro al que pertenece la titulación en la que se ha matriculado.	Excelente. Con toda la información necesaria y actualizada Mejorable. Sólo información parcial y parcialmente actualizada Deficiente. Con información poco útil y desactualizada No conozco la web del Centro	Encuestas perfil alumnado Nuevo Ingreso (UXXI)