



Resultados de las encuestas

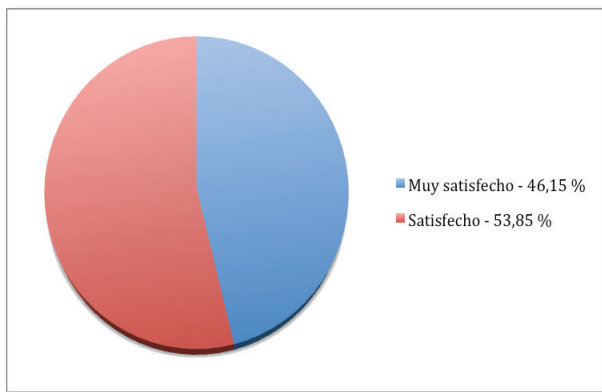
V Jornadas de Orientación Profesional de la Facultad de Humanidades

(Viernes 29 de abril de 2016)

Número de participantes que rellenan la encuesta: 13

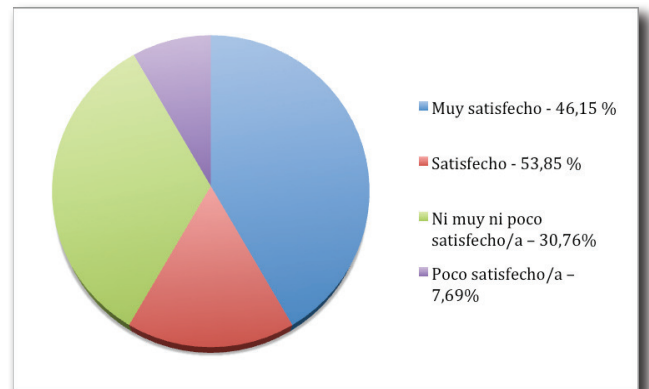
1. La información recibida sobre las Jornadas:

- Muy satisfecho/a: 6 – 46,15%
- Satisfecho/a: 7 – 53,85%
- Ni muy ni poco satisfecho/a
- Poco satisfecho/a
- Muy insatisfecho/a
- No sabe/no contesta



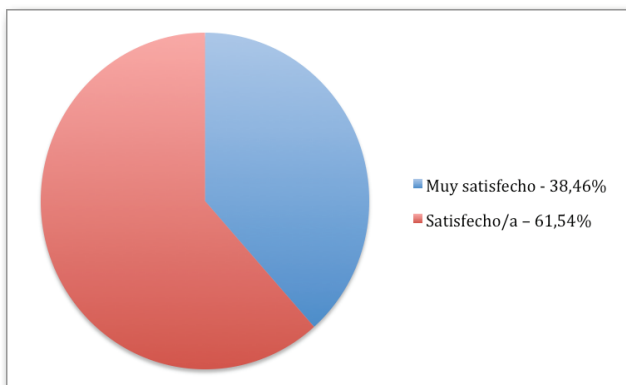
2. El horario y la fecha elegido para las Jornadas:

- Muy satisfecho/a: 5 – 38,46%
- Satisfecho/a: 2 – 15,38%
- Ni muy ni poco satisfecho/a: 4 – 30,76%
- Poco satisfecho/a: 1 – 7,69%
- Muy insatisfecho/a: 1 – 7,69%
- No sabe/no contesta



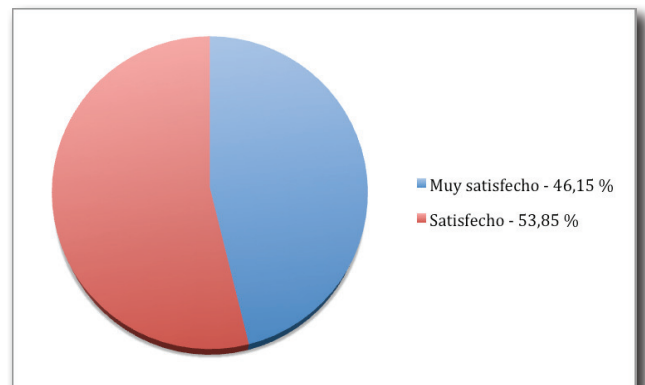
3. La información de Andalucía Orienta. Estrategias para la búsqueda de empleo:

- Muy satisfecho/a: 5 – 38,46%
- Satisfecho/a: 8 – 61,54%
- Ni muy ni poco satisfecho/a
- Poco satisfecho/a
- Muy insatisfecho/a
- No sabe/no contesta



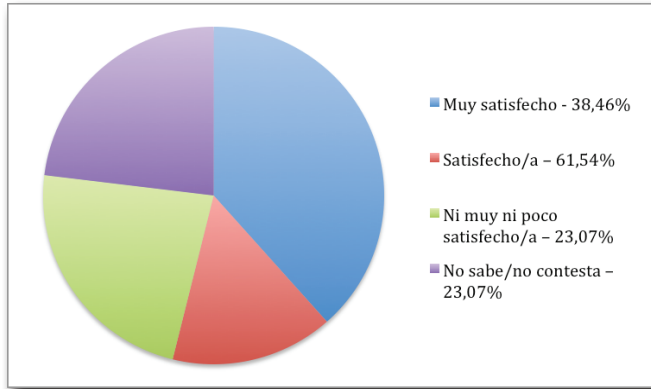
4. La emisión de vídeos con la experiencia de egresados que viven fuera:

- Muy satisfecho/a: 6 – 46,15%
- Satisfecho/a: 7 – 53,85%
- Ni muy ni poco satisfecho/a
- Poco satisfecho/a
- Muy insatisfecho/a
- No sabe/no contesta



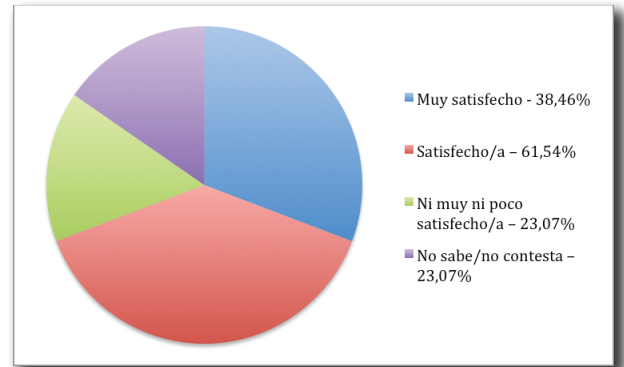
5. La información recibida sobre las posibilidades laborales del Grado de Humanidades:

- a. **Muy satisfecho/a: 5 – 38,46%**
- b. **Satisfecho/a: 2 – 15,40%**
- c. **Ni muy ni poco satisfecho/a: 3 – 23,07%**
- d. Poco satisfecho/a
- e. Muy insatisfecho/a
- f. **No sabe/no contesta: 3 – 23,07%**



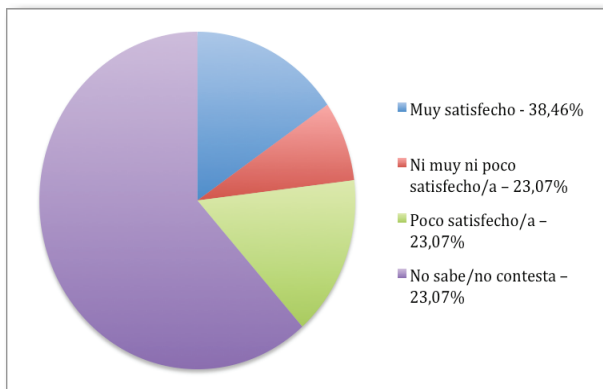
6. La información recibida sobre las posibilidades laborales de Traducción e Interpretación:

- a. **Muy satisfecho/a: 4 – 30,77%**
- b. **Satisfecho/a: 5 – 38,46%**
- c. **Ni muy ni poco satisfecho/a: 2 – 15,38%**
- d. Poco satisfecho/a
- e. Muy insatisfecho/a
- f. **No sabe/no contesta: 2 – 15,38%**



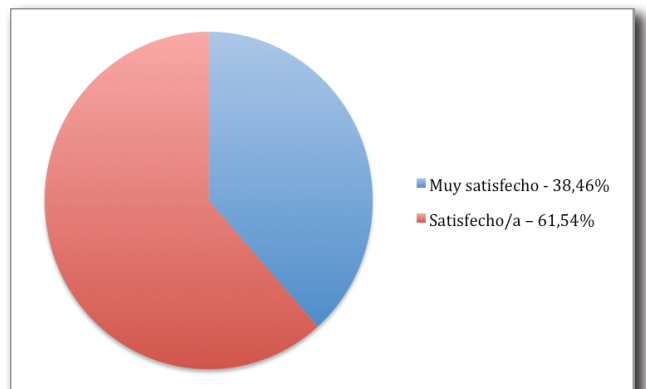
7. La información recibida sobre las posibilidades laborales del Grado de Geografía e Historia:

- a. **Muy satisfecho/a: 2 – 15,38%**
- b. Satisfecho/a
- c. **Ni muy ni poco satisfecho/a: 1 – 7,69%**
- d. **Poco satisfecho/a: 2 – 15,38%**
- e. Muy insatisfecho/a
- f. **No sabe/no contesta: 8 – 61,54%**



8. En general, tras asistir a las Jornadas me he sentido:

- a. **Muy satisfecho/a: 5 – 38,46%**
- b. **Satisfecho/a: 8 – 61,54%**
- c. Ni muy ni poco satisfecho/a
- d. Poco satisfecho/a
- e. Muy insatisfecho/a
- f. No sabe/no contesta



Si nos quieres dar tu opinión acerca de cualquier otra cuestión relativa a las Jornadas, por favor, exponla en el reverso de la página:

1. – Traer egresados de Geografía e Historia para que cuenten sus experiencias laborales.
2. – Hacer jornadas sólo relacionadas con la traducción de cada especialidad.